



बिहार विद्यालय परीक्षा समिति, पटना
BIHAR SCHOOL EXAMINATION BOARD, PATNA
INTERMEDIATE ANNUAL EXAMINATION, 2022


इंटरमीडिएट वार्षिक परीक्षा, 2022

प्रायोगिक परीक्षा का प्रवेश पत्र

Admit Card For Practical Examination

संकाय: कला
FACULTY: ARTS

कॉलेज/+2 स्कूल का नाम GAYA COLLEGE, GAYA
परीक्षार्थी का नाम ANITA KUMARI
माता का नाम PARMILA DEVI
पिता का नाम SURESH CHAUDHARY
परीक्षार्थी का आधार नं० दिव्यांग कोटि NO
सूचीकरण संख्या/वर्ष R-210012140-20 परीक्षार्थी की कोटि REGULAR
रौल कोड 21001 रौल क्रमांक 22030012 लिंग FEMALE
परीक्षा केंद्र का नाम GAYA COLLEGE, GAYA



प्रायोगिक परीक्षा के विषय (निर्धारित परीक्षा कार्यक्रम सहित)

प्रायोगिक विषय	विषय कोड	विषय का नाम	परीक्षा की तारीख
वैकल्पिक विषय	323	GEOGRAPHY	10.01.2022 to 20.01.2022
अतिरिक्त विषय			

संजीव कुमार

महाविद्यालय / +2 विद्यालय प्रधान का हस्ताक्षर
एवं मुहर

परीक्षा नियंत्रक (30MA10)

परीक्षार्थी के लिए आवश्यक निर्देश

- प्रायोगिक परीक्षा दिनांक 10.01.2022 से 20.01.2022 तक संचालित होगी। केन्द्राधीक्षक दिनांक 10.01.2022 से 20.01.2022 तक की अवधि में परीक्षार्थियों की संख्या के अनुसार तिथि एवं पाली का निर्धारण करके प्रायोगिक परीक्षा केन्द्र पर आवंटित सभी परीक्षार्थियों के प्रायोगिक विषयों की परीक्षा आयोजित करेंगे।
- परीक्षार्थी अपने इस प्रवेश-पत्र में उल्लिखित प्रायोगिक परीक्षा केंद्रों पर दिनांक 10.01.2022 को पूर्वाह्न 09:00 बजे अनिवार्य रूप से जाकर परीक्षा केन्द्र के परिसर की सूचना पट्ट से यह जानकारी प्राप्त कर लेंगे कि उनके द्वारा चयनित विषय की प्रायोगिक परीक्षा किस तिथि एवं किस पाली में संचालित होगी, जिसमें उन्हें सम्मिलित होना अनिवार्य है।
- परीक्षार्थी के प्रत्येक प्रायोगिक विषय की परीक्षा के लिए 08 पृष्ठों की केवल एक ही उत्तरपुस्तिका मिलेगी। अतिरिक्त उत्तरपुस्तिका नहीं दी जाएगी। परीक्षार्थी उत्तरपुस्तिका लेते ही यह सुनिश्चित कर लें कि इसमें 8 पृष्ठ है एवं सही क्रम में है।
- उत्तरपुस्तिका प्राप्त होते ही परीक्षार्थी अपने प्रवेश-पत्र तथा उत्तरपुस्तिका पर मुद्रित विवरणों (Details) का मिलान कर यह अवश्य सुनिश्चित हो लें कि जो उत्तरपुस्तिका परीक्षक द्वारा उन्हें दी गई है, वह उन्हीं की है। भिन्न विवरणों की उत्तरपुस्तिका प्राप्त होने पर उसे तुरंत परीक्षक को वापस लौटा दिया जाए।
- उत्तरपुस्तिका प्राप्त होने पर परीक्षार्थी उनके आवरण पृष्ठ के पीछे अंकित "परीक्षार्थियों के लिए निर्देश" अवश्य पढ़ें एवं उसका अनुपालन करें।
- परीक्षार्थी अपनी उत्तरपुस्तिका के कवर पृष्ठ के ऊपरी बायें तथा दायें भागों में क्रमांक-(1) में अपने उत्तर देने का माध्यम अंकित करते हुए क्रमांक-(2) में अपना पूर्ण हस्ताक्षर अंकित करें। इसके अलावा अन्य मुद्रित विवरणों में किसी भी प्रकार से कोई छेड़-छाड़ नहीं करें।
- प्रायोगिक परीक्षा की उत्तरपुस्तिका के आवरण पृष्ठ के निचले बायें एवं दायें भागों को परीक्षार्थी द्वारा कदापि नहीं भरा जाएगा। अगर परीक्षार्थी इस भाग को भरते हैं, तो परीक्षार्थी का इस विषय में परीक्षाफल रद्द किया जा सकता है। ये दोनों भाग आंतरिक/बाह्य परीक्षकों को भरने के लिए दिया गया है।
- उत्तरपुस्तिका के पत्रों के दोनो पृष्ठों पर तथा प्रत्येक लाइन पर लिखें एवं पृष्ठों को नष्ट न करें।
- यदि रफ कार्य करने की आवश्यक हो, तो परीक्षार्थी उत्तरपुस्तिका के अंतिम पृष्ठ पर रफ कार्य करके उसे काट दें/क्रास (X) कर दें।
- उत्तरपुस्तिका के आंतरिक पृष्ठों पर दाहिने हाशिए में लाइन खींचकर सादा स्थान छोड़ रखा गया है। शेष स्थान रूल्ड है। परीक्षार्थी दाहिने हाशिए के सादे स्थान में कुछ भी नहीं लिखेंगे, चूंकि यह भाग परीक्षक के उपयोग के लिए है।
- उत्तरपुस्तिका के पृष्ठों को मोड़ें-फाड़ें नहीं तथा बीच-बीच में व्यर्थ ही खाली न छोड़ें।
- प्रश्न-पत्र में दी हुई संख्या के अनुसार अपने उत्तरों की संख्या लिखें।
- व्हाइटनर, ब्लेड तथा नाखून का इस्तेमाल करना सर्वथा वर्जित है, अन्यथा परीक्षाफल अमान्य कर दिया जाएगा।
- प्रश्नोत्तर के समाप्त होने पर अंतिम में नीचे एक क्षैतिज रेखा खींच दें।
- आंतरिक परीक्षक द्वारा उपलब्ध कराये गए उपस्थिति-पत्रक में परीक्षार्थी द्वारा यथा-स्तम्भ परीक्षा की तिथि अंकित करते हुए उत्तरपुस्तिका की क्रम संख्या लिखकर अपना हस्ताक्षर किया जाएगा। परीक्षार्थी की उपस्थिति, अनुपस्थिति एवं निष्कासन से संबंधित संगत गोले को नीले/काले पेन से परीक्षक द्वारा भरा जाएगा न कि परीक्षार्थी द्वारा।
- परीक्षार्थी अपनी उत्तरपुस्तिका को आन्तरिक परीक्षक के पास जमा किये बिना परीक्षा भवन न छोड़ें।
- परीक्षा केन्द्र में कैलकुलेटर, मोबाइल फोन, इयर फोन, पेजर, ब्लूटूथ या इस प्रकार का कोई अन्य इलेक्ट्रॉनिक उपकरण ले जाना सख्त मना है।
- जाँच परीक्षा में गैर-उत्प्रेषित या जाँच परीक्षा में अनुपस्थित छात्र/छात्रा इंटरमीडिएट वार्षिक प्रायोगिक परीक्षा, 2022 में कदापि सम्मिलित नहीं हो सकते हैं।



बिहार विद्यालय परीक्षा समिति, पटना
BIHAR SCHOOL EXAMINATION BOARD, PATNA
INTERMEDIATE ANNUAL EXAMINATION, 2022

संकाय: कला
FACULTY: ARTS

इंटरमीडिएट वार्षिक परीक्षा, 2022

प्रायोगिक परीक्षा का प्रवेश पत्र

Admit Card For Practical Examination

कॉलेज/+2 स्कूल का नाम	GAYA COLLEGE, GAYA		
परीक्षार्थी का नाम	ANJALI KUMARI		
माता का नाम	SABITA DEVI		
पिता का नाम	SHAILENDRA SHARMA		
परीक्षार्थी का आधार नं०	दिव्यांग कोटि	NO	
सूचीकरण संख्या/वर्ष	R-210012148-20	परीक्षार्थी की कोटि	REGULAR
रौल कोड	21001	रौल क्रमांक	22030020 लिंग FEMALE
परीक्षा केंद्र का नाम	GAYA COLLEGE, GAYA		



प्रायोगिक परीक्षा के विषय (निर्धारित परीक्षा कार्यक्रम सहित)

प्रायोगिक विषय	विषय कोड	विषय का नाम	परीक्षा की तारीख
वैकल्पिक विषय	323	GEOGRAPHY	10.01.2022 to 20.01.2022
अतिरिक्त विषय			

संजीव कुमार

महाविद्यालय / +2 विद्यालय प्रधान का हस्ताक्षर
एवं मुहर

परीक्षा नियंत्रक (30M10)

परीक्षार्थी के लिए आवश्यक निर्देश

- प्रायोगिक परीक्षा दिनांक 10.01.2022 से 20.01.2022 तक संचालित होगी। केन्द्राधीक्षक दिनांक 10.01.2022 से 20.01.2022 तक की अवधि में परीक्षार्थियों की संख्या के अनुसार तिथि एवं पाली का निर्धारण करके प्रायोगिक परीक्षा केन्द्र पर आवंटित सभी परीक्षार्थियों के प्रायोगिक विषयों की परीक्षा आयोजित करेंगे।
- परीक्षार्थी अपने इस प्रवेश-पत्र में उल्लिखित प्रायोगिक परीक्षा केंद्रों पर दिनांक 10.01.2022 को पूर्वाह्न 09:00 बजे अनिवार्य रूप से जाकर परीक्षा केन्द्र के परिसर की सूचना पट्ट से यह जानकारी प्राप्त करेंगे कि उनके द्वारा चयनित विषय की प्रायोगिक परीक्षा किस तिथि एवं किस पाली में संचालित होगी, जिसमें उन्हें सम्मिलित होना अनिवार्य है।
- परीक्षार्थी के प्रत्येक प्रायोगिक विषय की परीक्षा के लिए 08 पृष्ठों की केवल एक ही उत्तरपुस्तिका मिलेगी। अतिरिक्त उत्तरपुस्तिका नहीं दी जाएगी। परीक्षार्थी उत्तरपुस्तिका लेते ही यह सुनिश्चित कर लें कि इसमें 8 पृष्ठ हैं एवं सही क्रम में हैं।
- उत्तरपुस्तिका प्राप्त होते ही परीक्षार्थी अपने प्रवेश-पत्र तथा उत्तरपुस्तिका पर मुद्रित विवरणों (Details) का मिलान कर यह अवश्य सुनिश्चित हो लें कि जो उत्तरपुस्तिका परीक्षक द्वारा उन्हें दी गई है, वह उन्हीं की है। भिन्न विवरणों की उत्तरपुस्तिका प्राप्त होने पर उसे तुरंत परीक्षक को वापस लौटा दिया जाए।
- उत्तरपुस्तिका प्राप्त होने पर परीक्षार्थी उनके आवरण पृष्ठ के पीछे अंकित "परीक्षार्थियों के लिए निर्देश" अवश्य पढ़ें एवं उसका अनुपालन करें।
- परीक्षार्थी अपनी उत्तरपुस्तिका के कवर पृष्ठ के ऊपरी बायें तथा दायें भागों में क्रमांक-(1) में अपने उत्तर देने का माध्यम अंकित करते हुए क्रमांक-(2) में अपना पूर्ण हस्ताक्षर अंकित करें। इसके अलावा अन्य मुद्रित विवरणों में किसी भी प्रकार से कोई छेड़-छाड़ नहीं करें।
- प्रायोगिक परीक्षा की उत्तरपुस्तिका के आवरण पृष्ठ के निचले बायें एवं दायें भागों को परीक्षार्थी द्वारा कदापि नहीं भरा जाएगा। अगर परीक्षार्थी इस भाग को भरते हैं, तो परीक्षार्थी का इस विषय में परीक्षाफल रद्द किया जा सकता है। ये दोनों भाग आंतरिक/बाह्य परीक्षकों को भरने के लिए दिया गया है।
- उत्तरपुस्तिका के पत्रों के दोनो पृष्ठों पर तथा प्रत्येक लाइन पर लिखें एवं पृष्ठों को नष्ट न करें।
- यदि रफ कार्य करने की आवश्यक हो, तो परीक्षार्थी उत्तरपुस्तिका के अंतिम पृष्ठ पर रफ कार्य करके उसे काट दें/क्रास (X) कर दें।
- उत्तरपुस्तिका के आंतरिक पृष्ठों पर दाहिने हाशिए में लाइन खींचकर सादा स्थान छोड़ रखा गया है। शेष स्थान रूल्ड है। परीक्षार्थी दाहिने हाशिए के सादे स्थान में कुछ भी नहीं लिखेंगे, चूंकि यह भाग परीक्षक के उपयोग के लिए है।
- उत्तरपुस्तिका के पृष्ठों को मोड़ें-फाड़ें नहीं तथा बीच-बीच में व्यर्थ ही खाली न छोड़ें।
- प्रश्न-पत्र में दी हुई संख्या के अनुसार अपने उत्तरों की संख्या लिखें।
- व्हाइटनर, ब्लेड तथा नाखून का इस्तेमाल करना सर्वथा वर्जित है, अन्यथा परीक्षाफल अमान्य कर दिया जाएगा।
- प्रश्नोत्तर के समाप्त होने पर अंतिम में नीचे एक क्षैतिज रेखा खींच दें।
- आंतरिक परीक्षक द्वारा उपलब्ध कराये गए उपस्थिति-पत्रक में परीक्षार्थी द्वारा यथा-स्तम्भ परीक्षा की तिथि अंकित करते हुए उत्तरपुस्तिका की क्रम संख्या लिखकर अपना हस्ताक्षर किया जाएगा। परीक्षार्थी की उपस्थिति, अनुपस्थिति एवं निष्कासन से संबंधित संगत गोले को नीले/काले पेन से परीक्षक द्वारा भरा जाएगा न कि परीक्षार्थी द्वारा।
- परीक्षार्थी अपनी उत्तरपुस्तिका को आन्तरिक परीक्षक के पास जमा किये बिना परीक्षा भवन न छोड़ें।
- परीक्षा केन्द्र में कैलकुलेटर, मोबाइल फोन, इयर फोन, पेजर, ब्लूटूथ या इस प्रकार का कोई अन्य इलेक्ट्रॉनिक उपकरण ले जाना सख्त मना है।
- जाँच परीक्षा में गैर-उत्प्रेषित या जाँच परीक्षा में अनुपस्थित छात्र/छात्रा इंटरमीडिएट वार्षिक प्रायोगिक परीक्षा, 2022 में कदापि सम्मिलित नहीं हो सकते हैं।



बिहार विद्यालय परीक्षा समिति, पटना
BIHAR SCHOOL EXAMINATION BOARD, PATNA
INTERMEDIATE ANNUAL EXAMINATION, 2022

इंटरमीडिएट वार्षिक परीक्षा, 2022

प्रायोगिक परीक्षा का प्रवेश पत्र

Admit Card For Practical Examination

संकाय: कला
FACULTY: ARTS

कॉलेज/+2 स्कूल का नाम	GAYA COLLEGE, GAYA		
परीक्षार्थी का नाम	ANNU SMRITI SINHA		
माता का नाम	SUDAKSHINA SINHA		
पिता का नाम	JYOTI PRAKASH		
परीक्षार्थी का आधार नं०	दिव्यांग कोटि	NO	
सूचीकरण संख्या/वर्ष	R-210012151-20	परीक्षार्थी की कोटि	REGULAR
रौल कोड	21001	रौल क्रमांक	22030023 लिंग FEMALE
परीक्षा केंद्र का नाम	GAYA COLLEGE, GAYA		



प्रायोगिक परीक्षा के विषय (निर्धारित परीक्षा कार्यक्रम सहित)

प्रायोगिक विषय	विषय कोड	विषय का नाम	परीक्षा की तारीख
वैकल्पिक विषय	323	GEOGRAPHY	10.01.2022 to 20.01.2022
अतिरिक्त विषय			

संजय कुमार

महाविद्यालय / +2 विद्यालय प्रधान का हस्ताक्षर
एवं मुहर

परीक्षा नियंत्रक (30M10)

परीक्षार्थी के लिए आवश्यक निर्देश

- प्रायोगिक परीक्षा दिनांक 10.01.2022 से 20.01.2022 तक संचालित होगी। केन्द्राधीक्षक दिनांक 10.01.2022 से 20.01.2022 तक की अवधि में परीक्षार्थियों की संख्या के अनुसार तिथि एवं पाली का निर्धारण करके प्रायोगिक परीक्षा केन्द्र पर आवंटित सभी परीक्षार्थियों के प्रायोगिक विषयों की परीक्षा आयोजित करेंगे।
- परीक्षार्थी अपने इस प्रवेश-पत्र में उल्लिखित प्रायोगिक परीक्षा केंद्रों पर दिनांक 10.01.2022 को पूर्वाह्न 09:00 बजे अनिवार्य रूप से जाकर परीक्षा केन्द्र के परिसर की सूचना पट्ट से यह जानकारी प्राप्त करेंगे कि उनके द्वारा चयनित विषय की प्रायोगिक परीक्षा किस तिथि एवं किस पाली में संचालित होगी, जिसमें उन्हें सम्मिलित होना अनिवार्य है।
- परीक्षार्थी के प्रत्येक प्रायोगिक विषय की परीक्षा के लिए 08 पृष्ठों की केवल एक ही उत्तरपुस्तिका मिलेगी। अतिरिक्त उत्तरपुस्तिका नहीं दी जाएगी। परीक्षार्थी उत्तरपुस्तिका लेते ही यह सुनिश्चित कर लें कि इसमें 8 पृष्ठ हैं एवं सही क्रम में हैं।
- उत्तरपुस्तिका प्राप्त होते ही परीक्षार्थी अपने प्रवेश-पत्र तथा उत्तरपुस्तिका पर मुद्रित विवरणों (Details) का मिलान कर यह अवश्य सुनिश्चित हो लें कि जो उत्तरपुस्तिका परीक्षक द्वारा उन्हें दी गई है, वह उन्हीं की है। भिन्न विवरणों की उत्तरपुस्तिका प्राप्त होने पर उसे तुरंत परीक्षक को वापस लौटा दिया जाए।
- उत्तरपुस्तिका प्राप्त होने पर परीक्षार्थी उनके आवरण पृष्ठ के पीछे अंकित "परीक्षार्थियों के लिए निर्देश" अवश्य पढ़ें एवं उसका अनुपालन करें।
- परीक्षार्थी अपनी उत्तरपुस्तिका के कवर पृष्ठ के ऊपरी बायें तथा दायें भागों में क्रमांक-(1) में अपने उत्तर देने का माध्यम अंकित करते हुए क्रमांक-(2) में अपना पूर्ण हस्ताक्षर अंकित करें। इसके अलावा अन्य मुद्रित विवरणों में किसी भी प्रकार से कोई छेड़-छाड़ नहीं करें।
- प्रायोगिक परीक्षा की उत्तरपुस्तिका के आवरण पृष्ठ के निचले बायें एवं दायें भागों को परीक्षार्थी द्वारा कदापि नहीं भरा जाएगा। अगर परीक्षार्थी इस भाग को भरते हैं, तो परीक्षार्थी का इस विषय में परीक्षाफल रद्द किया जा सकता है। ये दोनों भाग आंतरिक/बाह्य परीक्षकों को भरने के लिए दिया गया है।
- उत्तरपुस्तिका के पत्रों के दोनो पृष्ठों पर तथा प्रत्येक लाइन पर लिखें एवं पृष्ठों को नष्ट न करें।
- यदि रफ कार्य करने की आवश्यक हो, तो परीक्षार्थी उत्तरपुस्तिका के अंतिम पृष्ठ पर रफ कार्य करके उसे काट दें/क्रास (X) कर दें।
- उत्तरपुस्तिका के आंतरिक पृष्ठों पर दाहिने हाशिए में लाइन खींचकर सादा स्थान छोड़ रखा गया है। शेष स्थान रूल्ड है। परीक्षार्थी दाहिने हाशिए के सादे स्थान में कुछ भी नहीं लिखेंगे, चूंकि यह भाग परीक्षक के उपयोग के लिए है।
- उत्तरपुस्तिका के पृष्ठों को मोड़ें-फाड़ें नहीं तथा बीच-बीच में व्यर्थ ही खाली न छोड़ें।
- प्रश्न-पत्र में दी हुई संख्या के अनुसार अपने उत्तरों की संख्या लिखें।
- व्हाइटनर, ब्लेड तथा नाखून का इस्तेमाल करना सर्वथा वर्जित है, अन्यथा परीक्षाफल अमान्य कर दिया जाएगा।
- प्रश्नोत्तर के समाप्त होने पर अंतिम में नीचे एक क्षैतिज रेखा खींच दें।
- आंतरिक परीक्षक द्वारा उपलब्ध कराये गए उपस्थिति-पत्रक में परीक्षार्थी द्वारा यथा-स्तम्भ परीक्षा की तिथि अंकित करते हुए उत्तरपुस्तिका की क्रम संख्या लिखकर अपना हस्ताक्षर किया जाएगा। परीक्षार्थी की उपस्थिति, अनुपस्थिति एवं निष्कासन से संबंधित संगत गोले को नीले/काले पेन से परीक्षक द्वारा भरा जाएगा न कि परीक्षार्थी द्वारा।
- परीक्षार्थी अपनी उत्तरपुस्तिका को आन्तरिक परीक्षक के पास जमा किये बिना परीक्षा भवन न छोड़ें।
- परीक्षा केन्द्र में कैलकुलेटर, मोबाइल फोन, इयर फोन, पेजर, ब्लूटूथ या इस प्रकार का कोई अन्य इलेक्ट्रॉनिक उपकरण ले जाना सख्त मना है।
- जाँच परीक्षा में गैर-उत्प्रेषित या जाँच परीक्षा में अनुपस्थित छात्र/छात्रा इंटरमीडिएट वार्षिक प्रायोगिक परीक्षा, 2022 में कदापि सम्मिलित नहीं हो सकते हैं।



बिहार विद्यालय परीक्षा समिति, पटना
BIHAR SCHOOL EXAMINATION BOARD, PATNA
INTERMEDIATE ANNUAL EXAMINATION, 2022

इंटरमीडिएट वार्षिक परीक्षा, 2022

प्रायोगिक परीक्षा का प्रवेश पत्र

Admit Card For Practical Examination

संकाय: कला
FACULTY: ARTS

कॉलेज/+2 स्कूल का नाम	GAYA COLLEGE, GAYA		
परीक्षार्थी का नाम	AAFRIN PERWEEN		
माता का नाम	FARHANA KHATOON		
पिता का नाम	MD SHAMSHAD ANSARI		
परीक्षार्थी का आधार नं०	दिव्यांग कोटि	NO	
सूचीकरण संख्या/वर्ष	R-210012130-20	परीक्षार्थी की कोटि	REGULAR
रौल कोड	21001	रौल क्रमांक	22030001 लिंग FEMALE
परीक्षा केंद्र का नाम	GAYA COLLEGE, GAYA		



प्रायोगिक परीक्षा के विषय (निर्धारित परीक्षा कार्यक्रम सहित)

प्रायोगिक विषय	विषय कोड	विषय का नाम	परीक्षा की तारीख
वैकल्पिक विषय	323	GEOGRAPHY	10.01.2022 to 20.01.2022
अतिरिक्त विषय			

संकाय 30मा0

महाविद्यालय / +2 विद्यालय प्रधान का हस्ताक्षर
एवं मुहर

परीक्षा नियंत्रक (30मा0)

परीक्षार्थी के लिए आवश्यक निर्देश

- प्रायोगिक परीक्षा दिनांक 10.01.2022 से 20.01.2022 तक संचालित होगी। केन्द्राधीक्षक दिनांक 10.01.2022 से 20.01.2022 तक की अवधि में परीक्षार्थियों की संख्या के अनुसार तिथि एवं पाली का निर्धारण करके प्रायोगिक परीक्षा केन्द्र पर आवंटित सभी परीक्षार्थियों के प्रायोगिक विषयों की परीक्षा आयोजित करेंगे।
- परीक्षार्थी अपने इस प्रवेश-पत्र में उल्लिखित प्रायोगिक परीक्षा केंद्रों पर दिनांक 10.01.2022को पूर्वाह्न 09:00 बजे अनिवार्य रूप से जाकर परीक्षा केन्द्र के परिसर की सूचना पट्ट से यह जानकारी प्राप्त करेंगे कि उनके द्वारा चयनित विषय की प्रायोगिक परीक्षा किस तिथि एवं किस पाली में संचालित होगी, जिसमें उन्हें सम्मिलित होना अनिवार्य है।
- परीक्षार्थी के प्रत्येक प्रायोगिक विषय की परीक्षा के लिए 08 पृष्ठों की केवल एक ही उत्तरपुस्तिका मिलेगी। अतिरिक्त उत्तरपुस्तिका नहीं दी जाएगी। परीक्षार्थी उत्तरपुस्तिका लेते ही यह सुनिश्चित कर लें कि इसमें 8 पृष्ठ हैं एवं सही क्रम में हैं।
- उत्तरपुस्तिका प्राप्त होते ही परीक्षार्थी अपने प्रवेश-पत्र तथा उत्तरपुस्तिका पर मुद्रित विवरणों (Details) का मिलान कर यह अवश्य सुनिश्चित हो लें कि जो उत्तरपुस्तिका परीक्षक द्वारा उन्हें दी गई है, वह उन्हीं की है। भिन्न विवरणों की उत्तरपुस्तिका प्राप्त होने पर उसे तुरंत परीक्षक को वापस लौटा दिया जाए।
- उत्तरपुस्तिका प्राप्त होने पर परीक्षार्थी उनके आवरण पृष्ठ के पीछे अंकित "परीक्षार्थियों के लिए निर्देश" अवश्य पढ़ें एवं उसका अनुपालन करें।
- परीक्षार्थी अपनी उत्तरपुस्तिका के कवर पृष्ठ के ऊपरी बायें तथा दायें भागों में क्रमांक-(1) में अपने उत्तर देने का माध्यम अंकित करते हुए क्रमांक-(2) में अपना पूर्ण हस्ताक्षर अंकित करें। इसके अलावा अन्य मुद्रित विवरणों में किसी भी प्रकार से कोई छेड़-छाड़ नहीं करें।
- प्रायोगिक परीक्षा की उत्तरपुस्तिका के आवरण पृष्ठ के निचले बायें एवं दायें भागों को परीक्षार्थी द्वारा कदापि नहीं भरा जाएगा। अगर परीक्षार्थी इस भाग को भरते हैं, तो परीक्षार्थी का इस विषय में परीक्षाफल रद्द किया जा सकता है। ये दोनों भाग आंतरिक/बाह्य परीक्षकों को भरने के लिए दिया गया है।
- उत्तरपुस्तिका के पत्रों के दोनो पृष्ठों पर तथा प्रत्येक लाइन पर लिखें एवं पृष्ठों को नष्ट न करें।
- यदि रफ कार्य करने की आवश्यक हो, तो परीक्षार्थी उत्तरपुस्तिका के अंतिम पृष्ठ पर रफ कार्य करके उसे काट दें/क्रास (X) कर दें।
- उत्तरपुस्तिका के आंतरिक पृष्ठों पर दाहिने हाशिए में लाइन खींचकर सादा स्थान छोड़ रखा गया है। शेष स्थान रूल्ड है। परीक्षार्थी दाहिने हाशिए के सादे स्थान में कुछ भी नहीं लिखेंगे, चूंकि यह भाग परीक्षक के उपयोग के लिए है।
- उत्तरपुस्तिका के पृष्ठों को मोड़ें-फाड़ें नहीं तथा बीच-बीच में व्यर्थ ही खाली न छोड़ें।
- प्रश्न-पत्र में दी हुई संख्या के अनुसार अपने उत्तरों की संख्या लिखें।
- व्हाइटनर, ब्लेड तथा नाखून का इस्तेमाल करना सर्वथा वर्जित है, अन्यथा परीक्षाफल अमान्य कर दिया जाएगा।
- प्रश्नोत्तर के समाप्त होने पर अंतिम में नीचे एक क्षैतिज रेखा खींच दें।
- आंतरिक परीक्षक द्वारा उपलब्ध कराये गए उपस्थिति-पत्रक में परीक्षार्थी द्वारा यथा-स्तम्भ परीक्षा की तिथि अंकित करते हुए उत्तरपुस्तिका की क्रम संख्या लिखकर अपना हस्ताक्षर किया जाएगा। परीक्षार्थी की उपस्थिति, अनुपस्थिति एवं निष्कासन से संबंधित संगत गोले को नीले/काले पेन से परीक्षक द्वारा भरा जाएगा न कि परीक्षार्थी द्वारा।
- परीक्षार्थी अपनी उत्तरपुस्तिका को आन्तरिक परीक्षक के पास जमा किये बिना परीक्षा भवन न छोड़ें।
- परीक्षा केन्द्र में कैलकुलेटर, मोबाइल फोन, इयर फोन, पेजर, ब्लूटूथ या इस प्रकार का कोई अन्य इलेक्ट्रॉनिक उपकरण ले जाना सख्त मना है।
- जाँच परीक्षा में गैर-उत्प्रेषित या जाँच परीक्षा में अनुपस्थित छात्र/छात्रा इंटरमीडिएट वार्षिक प्रायोगिक परीक्षा, 2022 में कदापि सम्मिलित नहीं हो सकते हैं।



बिहार विद्यालय परीक्षा समिति, पटना
BIHAR SCHOOL EXAMINATION BOARD, PATNA
INTERMEDIATE ANNUAL EXAMINATION, 2022

संकाय: कला
FACULTY: ARTS

इंटरमीडिएट वार्षिक परीक्षा, 2022

प्रायोगिक परीक्षा का प्रवेश पत्र

Admit Card For Practical Examination

कॉलेज/+2 स्कूल का नाम	GAYA COLLEGE, GAYA		
परीक्षार्थी का नाम	ALINA KHAN		
माता का नाम	MINNAT KHAN		
पिता का नाम	MD ALAUDDIN KHAN		
परीक्षार्थी का आधार नं०	दिव्यांग कोटि	NO	
सूचीकरण संख्या/वर्ष	R-210012133-20	परीक्षार्थी की कोटि	REGULAR
रौल कोड	21001	रौल क्रमांक	22030004 लिंग FEMALE
परीक्षा केंद्र का नाम	GAYA COLLEGE, GAYA		



प्रायोगिक परीक्षा के विषय (निर्धारित परीक्षा कार्यक्रम सहित)

प्रायोगिक विषय	विषय कोड	विषय का नाम	परीक्षा की तारीख
वैकल्पिक विषय	323	GEOGRAPHY	10.01.2022 to 20.01.2022
अतिरिक्त विषय			

संकाय 30मा0

महाविद्यालय / +2 विद्यालय प्रधान का हस्ताक्षर
एवं मुहर

परीक्षा नियंत्रक (30मा0)

परीक्षार्थी के लिए आवश्यक निर्देश

- प्रायोगिक परीक्षा दिनांक 10.01.2022 से 20.01.2022 तक संचालित होगी। केन्द्राधीक्षक दिनांक 10.01.2022 से 20.01.2022 तक की अवधि में परीक्षार्थियों की संख्या के अनुसार तिथि एवं पाली का निर्धारण करके प्रायोगिक परीक्षा केन्द्र पर आवंटित सभी परीक्षार्थियों के प्रायोगिक विषयों की परीक्षा आयोजित करेंगे।
- परीक्षार्थी अपने इस प्रवेश-पत्र में उल्लिखित प्रायोगिक परीक्षा केंद्रों पर दिनांक 10.01.2022को पूर्वाह्न 09:00 बजे अनिवार्य रूप से जाकर परीक्षा केन्द्र के परिसर की सूचना पट्ट से यह जानकारी प्राप्त कर लेंगे कि उनके द्वारा चयनित विषय की प्रायोगिक परीक्षा किस तिथि एवं किस पाली में संचालित होगी, जिसमें उन्हें सम्मिलित होना अनिवार्य है।
- परीक्षार्थी के प्रत्येक प्रायोगिक विषय की परीक्षा के लिए 08 पृष्ठों की केवल एक ही उत्तरपुस्तिका मिलेगी। अतिरिक्त उत्तरपुस्तिका नहीं दी जाएगी। परीक्षार्थी उत्तरपुस्तिका लेते ही यह सुनिश्चित कर लें कि इसमें 8 पृष्ठ है एवं सही क्रम में है।
- उत्तरपुस्तिका प्राप्त होते ही परीक्षार्थी अपने प्रवेश-पत्र तथा उत्तरपुस्तिका पर मुद्रित विवरणों (Details) का मिलान कर यह अवश्य सुनिश्चित हो लें कि जो उत्तरपुस्तिका परीक्षक द्वारा उन्हें दी गई है, वह उन्हीं की है। भिन्न विवरणों की उत्तरपुस्तिका प्राप्त होने पर उसे तुरंत परीक्षक को वापस लौटा दिया जाए।
- उत्तरपुस्तिका प्राप्त होने पर परीक्षार्थी उनके आवरण पृष्ठ के पीछे अंकित "परीक्षार्थियों के लिए निर्देश" अवश्य पढ़ें एवं उसका अनुपालन करें।
- परीक्षार्थी अपनी उत्तरपुस्तिका के कवर पृष्ठ के ऊपरी बायें तथा दायें भागों में क्रमांक-(1) में अपने उत्तर देने का माध्यम अंकित करते हुए क्रमांक-(2) में अपना पूर्ण हस्ताक्षर अंकित करें। इसके अलावा अन्य मुद्रित विवरणों में किसी भी प्रकार से कोई छेड़-छाड़ नहीं करें।
- प्रायोगिक परीक्षा की उत्तरपुस्तिका के आवरण पृष्ठ के निचले बायें एवं दायें भागों को परीक्षार्थी द्वारा कदापि नहीं भरा जाएगा। अगर परीक्षार्थी इस भाग को भरते हैं, तो परीक्षार्थी का इस विषय में परीक्षाफल रद्द किया जा सकता है। ये दोनों भाग आंतरिक/बाह्य परीक्षकों को भरने के लिए दिया गया है।
- उत्तरपुस्तिका के पत्रों के दोनो पृष्ठों पर तथा प्रत्येक लाइन पर लिखें एवं पृष्ठों को नष्ट न करें।
- यदि रफ कार्य करने की आवश्यक हो, तो परीक्षार्थी उत्तरपुस्तिका के अंतिम पृष्ठ पर रफ कार्य करके उसे काट दें/क्रास (X) कर दें।
- उत्तरपुस्तिका के आंतरिक पृष्ठों पर दाहिने हाशिए में लाइन खींचकर सादा स्थान छोड़ रखा गया है। शेष स्थान रूल्ड है। परीक्षार्थी दाहिने हाशिए के सादे स्थान में कुछ भी नहीं लिखेंगे, चूंकि यह भाग परीक्षक के उपयोग के लिए है।
- उत्तरपुस्तिका के पृष्ठों को मोड़ें-फाड़ें नहीं तथा बीच-बीच में व्यर्थ ही खाली न छोड़ें।
- प्रश्न-पत्र में दी हुई संख्या के अनुसार अपने उत्तरों की संख्या लिखें।
- व्हाइटनर, ब्लेड तथा नाखून का इस्तेमाल करना सर्वथा वर्जित है, अन्यथा परीक्षाफल अमान्य कर दिया जाएगा।
- प्रश्नोत्तर के समाप्त होने पर अंतिम में नीचे एक क्षैतिज रेखा खींच दें।
- आंतरिक परीक्षक द्वारा उपलब्ध कराये गए उपस्थिति-पत्रक में परीक्षार्थी द्वारा यथा-स्तम्भ परीक्षा की तिथि अंकित करते हुए उत्तरपुस्तिका की क्रम संख्या लिखकर अपना हस्ताक्षर किया जाएगा। परीक्षार्थी की उपस्थिति, अनुपस्थिति एवं निष्कासन से संबंधित संगत गोले को नीले/काले पेन से परीक्षक द्वारा भरा जाएगा न कि परीक्षार्थी द्वारा।
- परीक्षार्थी अपनी उत्तरपुस्तिका को आन्तरिक परीक्षक के पास जमा किये बिना परीक्षा भवन न छोड़ें।
- परीक्षा केन्द्र में कैलकुलेटर, मोबाइल फोन, इयर फोन, पेजर, ब्लूटूथ या इस प्रकार का कोई अन्य इलेक्ट्रॉनिक उपकरण ले जाना सख्त मना है।
- जाँच परीक्षा में गैर-उत्प्रेषित या जाँच परीक्षा में अनुपस्थित छात्र/छात्रा इंटरमीडिएट वार्षिक प्रायोगिक परीक्षा, 2022 में कदापि सम्मिलित नहीं हो सकते हैं।



बिहार विद्यालय परीक्षा समिति, पटना
BIHAR SCHOOL EXAMINATION BOARD, PATNA
INTERMEDIATE ANNUAL EXAMINATION, 2022

संकाय: कला
FACULTY: ARTS

इंटरमीडिएट वार्षिक परीक्षा, 2022

प्रायोगिक परीक्षा का प्रवेश पत्र

Admit Card For Practical Examination

कॉलेज/+2 स्कूल का नाम	GAYA COLLEGE, GAYA		
परीक्षार्थी का नाम	ANJALI KUMARI		
माता का नाम	SURBIN KUMARI		
पिता का नाम	JAYRAM KUMAR JAY		
परीक्षार्थी का आधार नं०	दिव्यांग कोटि	NO	
सूचीकरण संख्या/वर्ष	R-210012143-20	परीक्षार्थी की कोटि	REGULAR
रौल कोड	21001	रौल क्रमांक	22030015 लिंग FEMALE
परीक्षा केंद्र का नाम	GAYA COLLEGE, GAYA		



प्रायोगिक परीक्षा के विषय (निर्धारित परीक्षा कार्यक्रम सहित)

प्रायोगिक विषय	विषय कोड	विषय का नाम	परीक्षा की तारीख
वैकल्पिक विषय	323	GEOGRAPHY	10.01.2022 to 20.01.2022
	324	PSYCHOLOGY	
अतिरिक्त विषय			

संजीव कुमार

महाविद्यालय / +2 विद्यालय प्रधान का हस्ताक्षर
एवं मुहर

परीक्षा नियंत्रक (30M10)

परीक्षार्थी के लिए आवश्यक निर्देश

- प्रायोगिक परीक्षा दिनांक 10.01.2022 से 20.01.2022 तक संचालित होगी। केन्द्राधीक्षक दिनांक 10.01.2022 से 20.01.2022 तक की अवधि में परीक्षार्थियों की संख्या के अनुसार तिथि एवं पाली का निर्धारण करके प्रायोगिक परीक्षा केन्द्र पर आवंटित सभी परीक्षार्थियों के प्रायोगिक विषयों की परीक्षा आयोजित करेंगे।
- परीक्षार्थी अपने इस प्रवेश-पत्र में उल्लिखित प्रायोगिक परीक्षा केंद्रों पर दिनांक 10.01.2022को पूर्वाह्न 09:00 बजे अनिवार्य रूप से जाकर परीक्षा केन्द्र के परिसर की सूचना पट्ट से यह जानकारी प्राप्त कर लेंगे कि उनके द्वारा चयनित विषय की प्रायोगिक परीक्षा किस तिथि एवं किस पाली में संचालित होगी, जिसमें उन्हें सम्मिलित होना अनिवार्य है।
- परीक्षार्थी के प्रत्येक प्रायोगिक विषय की परीक्षा के लिए 08 पृष्ठों की केवल एक ही उत्तरपुस्तिका मिलेगी। अतिरिक्त उत्तरपुस्तिका नहीं दी जाएगी। परीक्षार्थी उत्तरपुस्तिका लेते ही यह सुनिश्चित कर लें कि इसमें 8 पृष्ठ है एवं सही क्रम में है।
- उत्तरपुस्तिका प्राप्त होते ही परीक्षार्थी अपने प्रवेश-पत्र तथा उत्तरपुस्तिका पर मुद्रित विवरणों (Details) का मिलान कर यह अवश्य सुनिश्चित हो लें कि जो उत्तरपुस्तिका परीक्षक द्वारा उन्हें दी गई है, वह उन्हीं की है। भिन्न विवरणों की उत्तरपुस्तिका प्राप्त होने पर उसे तुरंत परीक्षक को वापस लौटा दिया जाए।
- उत्तरपुस्तिका प्राप्त होने पर परीक्षार्थी उनके आवरण पृष्ठ के पीछे अंकित "परीक्षार्थियों के लिए निर्देश" अवश्य पढ़ें एवं उसका अनुपालन करें।
- परीक्षार्थी अपनी उत्तरपुस्तिका के कवर पृष्ठ के ऊपरी बायें तथा दायें भागों में क्रमांक-(1) में अपने उत्तर देने का माध्यम अंकित करते हुए क्रमांक-(2) में अपना पूर्ण हस्ताक्षर अंकित करें। इसके अलावा अन्य मुद्रित विवरणों में किसी भी प्रकार से कोई छेड़-छाड़ नहीं करें।
- प्रायोगिक परीक्षा की उत्तरपुस्तिका के आवरण पृष्ठ के निचले बायें एवं दायें भागों को परीक्षार्थी द्वारा कदापि नहीं भरा जाएगा। अगर परीक्षार्थी इस भाग को भरते हैं, तो परीक्षार्थी का इस विषय में परीक्षाफल रद्द किया जा सकता है। ये दोनों भाग आंतरिक/बाह्य परीक्षकों को भरने के लिए दिया गया है।
- उत्तरपुस्तिका के पत्रों के दोनो पृष्ठों पर तथा प्रत्येक लाइन पर लिखें एवं पृष्ठों को नष्ट न करें।
- यदि रफ कार्य करने की आवश्यक हो, तो परीक्षार्थी उत्तरपुस्तिका के अंतिम पृष्ठ पर रफ कार्य करके उसे काट दें/क्रास (X) कर दें।
- उत्तरपुस्तिका के आंतरिक पृष्ठों पर दाहिने हाशिए में लाइन खींचकर सादा स्थान छोड़ रखा गया है। शेष स्थान रूल्ड है। परीक्षार्थी दाहिने हाशिए के सादे स्थान में कुछ भी नहीं लिखेंगे, चूंकि यह भाग परीक्षक के उपयोग के लिए है।
- उत्तरपुस्तिका के पृष्ठों को मोड़ें-फाड़ें नहीं तथा बीच-बीच में व्यर्थ ही खाली न छोड़ें।
- प्रश्न-पत्र में दी हुई संख्या के अनुसार अपने उत्तरों की संख्या लिखें।
- व्हाइटनर, ब्लेड तथा नाखून का इस्तेमाल करना सर्वथा वर्जित है, अन्यथा परीक्षाफल अमान्य कर दिया जाएगा।
- प्रश्नोत्तर के समाप्त होने पर अंतिम में नीचे एक क्षैतिज रेखा खींच दें।
- आंतरिक परीक्षक द्वारा उपलब्ध कराये गए उपस्थिति-पत्रक में परीक्षार्थी द्वारा यथा-स्तम्भ परीक्षा की तिथि अंकित करते हुए उत्तरपुस्तिका की क्रम संख्या लिखकर अपना हस्ताक्षर किया जाएगा। परीक्षार्थी की उपस्थिति, अनुपस्थिति एवं निष्कासन से संबंधित संगत गोले को नीले/काले पेन से परीक्षक द्वारा भरा जाएगा न कि परीक्षार्थी द्वारा।
- परीक्षार्थी अपनी उत्तरपुस्तिका को आन्तरिक परीक्षक के पास जमा किये बिना परीक्षा भवन न छोड़ें।
- परीक्षा केन्द्र में कैलकुलेटर, मोबाइल फोन, इयर फोन, पेजर, ब्लूटूथ या इस प्रकार का कोई अन्य इलेक्ट्रॉनिक उपकरण ले जाना सख्त मना है।
- जाँच परीक्षा में गैर-उत्प्रेषित या जाँच परीक्षा में अनुपस्थित छात्र/छात्रा इंटरमीडिएट वार्षिक प्रायोगिक परीक्षा, 2022 में कदापि सम्मिलित नहीं हो सकते हैं।



बिहार विद्यालय परीक्षा समिति, पटना
BIHAR SCHOOL EXAMINATION BOARD, PATNA
INTERMEDIATE ANNUAL EXAMINATION, 2022

संकाय: कला
FACULTY: ARTS

इंटरमीडिएट वार्षिक परीक्षा, 2022

प्रायोगिक परीक्षा का प्रवेश पत्र

Admit Card For Practical Examination

कॉलेज/+2 स्कूल का नाम GAYA COLLEGE, GAYA
परीक्षार्थी का नाम ANANYA SINGH
माता का नाम SANGEETA KUMARI
पिता का नाम HARENDRA KUMAR SINGH
परीक्षार्थी का आधार नं० दिव्यांग कोटि NO
सूचीकरण संख्या/वर्ष R-210012139-20 परीक्षार्थी की कोटि REGULAR
रौल कोड 21001 रौल क्रमांक 22030011 लिंग FEMALE
परीक्षा केंद्र का नाम GAYA COLLEGE, GAYA



Ananya Singh

प्रायोगिक परीक्षा के विषय (निर्धारित परीक्षा कार्यक्रम सहित)

प्रायोगिक विषय	विषय कोड	विषय का नाम	परीक्षा की तारीख
वैकल्पिक विषय	323	GEOGRAPHY	10.01.2022 to 20.01.2022
अतिरिक्त विषय			

संजीव कुमार

महाविद्यालय / +2 विद्यालय प्रधान का हस्ताक्षर
एवं मुहर

परीक्षा नियंत्रक (30M10)

परीक्षार्थी के लिए आवश्यक निर्देश

- प्रायोगिक परीक्षा दिनांक 10.01.2022 से 20.01.2022 तक संचालित होगी। केन्द्राधीक्षक दिनांक 10.01.2022 से 20.01.2022 तक की अवधि में परीक्षार्थियों की संख्या के अनुसार तिथि एवं पाली का निर्धारण करके प्रायोगिक परीक्षा केन्द्र पर आवंटित सभी परीक्षार्थियों के प्रायोगिक विषयों की परीक्षा आयोजित करेंगे।
- परीक्षार्थी अपने इस प्रवेश-पत्र में उल्लिखित प्रायोगिक परीक्षा केंद्रों पर दिनांक 10.01.2022 को पूर्वाह्न 09:00 बजे अनिवार्य रूप से जाकर परीक्षा केन्द्र के परिसर की सूचना पट्ट से यह जानकारी प्राप्त करेंगे कि उनके द्वारा चयनित विषय की प्रायोगिक परीक्षा किस तिथि एवं किस पाली में संचालित होगी, जिसमें उन्हें सम्मिलित होना अनिवार्य है।
- परीक्षार्थी के प्रत्येक प्रायोगिक विषय की परीक्षा के लिए 08 पृष्ठों की केवल एक ही उत्तरपुस्तिका मिलेगी। अतिरिक्त उत्तरपुस्तिका नहीं दी जाएगी। परीक्षार्थी उत्तरपुस्तिका लेते ही यह सुनिश्चित कर लें कि इसमें 8 पृष्ठ हैं एवं सही क्रम में हैं।
- उत्तरपुस्तिका प्राप्त होते ही परीक्षार्थी अपने प्रवेश-पत्र तथा उत्तरपुस्तिका पर मुद्रित विवरणों (Details) का मिलान कर यह अवश्य सुनिश्चित हो लें कि जो उत्तरपुस्तिका परीक्षक द्वारा उन्हें दी गई है, वह उन्हीं की है। भिन्न विवरणों की उत्तरपुस्तिका प्राप्त होने पर उसे तुरंत परीक्षक को वापस लौटा दिया जाए।
- उत्तरपुस्तिका प्राप्त होने पर परीक्षार्थी उनके आवरण पृष्ठ के पीछे अंकित "परीक्षार्थियों के लिए निर्देश" अवश्य पढ़ें एवं उसका अनुपालन करें।
- परीक्षार्थी अपनी उत्तरपुस्तिका के कवर पृष्ठ के ऊपरी बायें तथा दायें भागों में क्रमांक-(1) में अपने उत्तर देने का माध्यम अंकित करते हुए क्रमांक-(2) में अपना पूर्ण हस्ताक्षर अंकित करें। इसके अलावा अन्य मुद्रित विवरणों में किसी भी प्रकार से कोई छेड़-छाड़ नहीं करें।
- प्रायोगिक परीक्षा की उत्तरपुस्तिका के आवरण पृष्ठ के निचले बायें एवं दायें भागों को परीक्षार्थी द्वारा कदापि नहीं भरा जाएगा। अगर परीक्षार्थी इस भाग को भरते हैं, तो परीक्षार्थी का इस विषय में परीक्षाफल रद्द किया जा सकता है। ये दोनों भाग आंतरिक/बाह्य परीक्षकों को भरने के लिए दिया गया है।
- उत्तरपुस्तिका के पत्रों के दोनो पृष्ठों पर तथा प्रत्येक लाइन पर लिखें एवं पृष्ठों को नष्ट न करें।
- यदि रफ कार्य करने की आवश्यक हो, तो परीक्षार्थी उत्तरपुस्तिका के अंतिम पृष्ठ पर रफ कार्य करके उसे काट दें/क्रास (X) कर दें।
- उत्तरपुस्तिका के आंतरिक पृष्ठों पर दाहिने हाशिए में लाइन खींचकर सादा स्थान छोड़ रखा गया है। शेष स्थान रूल्ड है। परीक्षार्थी दाहिने हाशिए के सादे स्थान में कुछ भी नहीं लिखेंगे, चूंकि यह भाग परीक्षक के उपयोग के लिए है।
- उत्तरपुस्तिका के पृष्ठों को मोड़ें-फाड़ें नहीं तथा बीच-बीच में व्यर्थ ही खाली न छोड़ें।
- प्रश्न-पत्र में दी हुई संख्या के अनुसार अपने उत्तरों की संख्या लिखें।
- व्हाइटनर, ब्लेड तथा नाखून का इस्तेमाल करना सर्वथा वर्जित है, अन्यथा परीक्षाफल अमान्य कर दिया जाएगा।
- प्रश्नोत्तर के समाप्त होने पर अंतिम में नीचे एक क्षैतिज रेखा खींच दें।
- आंतरिक परीक्षक द्वारा उपलब्ध कराये गए उपस्थिति-पत्रक में परीक्षार्थी द्वारा यथा-स्तम्भ परीक्षा की तिथि अंकित करते हुए उत्तरपुस्तिका की क्रम संख्या लिखकर अपना हस्ताक्षर किया जाएगा। परीक्षार्थी की उपस्थिति, अनुपस्थिति एवं निष्कासन से संबंधित संगत गोले को नीले/काले पेन से परीक्षक द्वारा भरा जाएगा न कि परीक्षार्थी द्वारा।
- परीक्षार्थी अपनी उत्तरपुस्तिका को आन्तरिक परीक्षक के पास जमा किये बिना परीक्षा भवन न छोड़ें।
- परीक्षा केन्द्र में कैलकुलेटर, मोबाइल फोन, इयर फोन, पेजर, ब्लूटूथ या इस प्रकार का कोई अन्य इलेक्ट्रॉनिक उपकरण ले जाना सख्त मना है।
- जाँच परीक्षा में गैर-उत्प्रेषित या जाँच परीक्षा में अनुपस्थित छात्र/छात्रा इंटरमीडिएट वार्षिक प्रायोगिक परीक्षा, 2022 में कदापि सम्मिलित नहीं हो सकते हैं।



बिहार विद्यालय परीक्षा समिति, पटना
BIHAR SCHOOL EXAMINATION BOARD, PATNA
INTERMEDIATE ANNUAL EXAMINATION, 2022

इंटरमीडिएट वार्षिक परीक्षा, 2022

प्रायोगिक परीक्षा का प्रवेश पत्र

Admit Card For Practical Examination

संकाय: कला
FACULTY: ARTS

कॉलेज/+2 स्कूल का नाम GAYA COLLEGE, GAYA
परीक्षार्थी का नाम ANJALI KUMARI
माता का नाम RAJNI DEVI
पिता का नाम RAJESH YADAV
परीक्षार्थी का आधार नं० दिव्यांग कोटि NO
सूचीकरण संख्या/वर्ष R-210012146-20 परीक्षार्थी की कोटि REGULAR
रौल कोड 21001 रौल क्रमांक 22030018 लिंग FEMALE
परीक्षा केंद्र का नाम GAYA COLLEGE, GAYA



प्रायोगिक परीक्षा के विषय (निर्धारित परीक्षा कार्यक्रम सहित)

प्रायोगिक विषय	विषय कोड	विषय का नाम	परीक्षा की तारीख
वैकल्पिक विषय	323	GEOGRAPHY	10.01.2022 to 20.01.2022
	324	PSYCHOLOGY	
अतिरिक्त विषय			

संजय कुमार

महाविद्यालय / +2 विद्यालय प्रधान का हस्ताक्षर
एवं मुहर

परीक्षा नियंत्रक (30MA0)

परीक्षार्थी के लिए आवश्यक निर्देश

- प्रायोगिक परीक्षा दिनांक 10.01.2022 से 20.01.2022 तक संचालित होगी। केन्द्राधीक्षक दिनांक 10.01.2022 से 20.01.2022 तक की अवधि में परीक्षार्थियों की संख्या के अनुसार तिथि एवं पाली का निर्धारण करके प्रायोगिक परीक्षा केन्द्र पर आवंटित सभी परीक्षार्थियों के प्रायोगिक विषयों की परीक्षा आयोजित करेंगे।
- परीक्षार्थी अपने इस प्रवेश-पत्र में उल्लिखित प्रायोगिक परीक्षा केंद्रों पर दिनांक 10.01.2022 को पूर्वाह्न 09:00 बजे अनिवार्य रूप से जाकर परीक्षा केन्द्र के परिसर की सूचना पट्ट से यह जानकारी प्राप्त कर लेंगे कि उनके द्वारा चयनित विषय की प्रायोगिक परीक्षा किस तिथि एवं किस पाली में संचालित होगी, जिसमें उन्हें सम्मिलित होना अनिवार्य है।
- परीक्षार्थी के प्रत्येक प्रायोगिक विषय की परीक्षा के लिए 08 पृष्ठों की केवल एक ही उत्तरपुस्तिका मिलेगी। अतिरिक्त उत्तरपुस्तिका नहीं दी जाएगी। परीक्षार्थी उत्तरपुस्तिका लेते ही यह सुनिश्चित कर लें कि इसमें 8 पृष्ठ हैं एवं सही क्रम में हैं।
- उत्तरपुस्तिका प्राप्त होते ही परीक्षार्थी अपने प्रवेश-पत्र तथा उत्तरपुस्तिका पर मुद्रित विवरणों (Details) का मिलान कर यह अवश्य सुनिश्चित हो लें कि जो उत्तरपुस्तिका परीक्षक द्वारा उन्हें दी गई है, वह उन्हीं की है। भिन्न विवरणों की उत्तरपुस्तिका प्राप्त होने पर उसे तुरंत परीक्षक को वापस लौटा दिया जाए।
- उत्तरपुस्तिका प्राप्त होने पर परीक्षार्थी उनके आवरण पृष्ठ के पीछे अंकित "परीक्षार्थियों के लिए निर्देश" अवश्य पढ़ें एवं उसका अनुपालन करें।
- परीक्षार्थी अपनी उत्तरपुस्तिका के कवर पृष्ठ के ऊपरी बायें तथा दायें भागों में क्रमांक-(1) में अपने उत्तर देने का माध्यम अंकित करते हुए क्रमांक-(2) में अपना पूर्ण हस्ताक्षर अंकित करें। इसके अलावा अन्य मुद्रित विवरणों में किसी भी प्रकार से कोई छेड़-छाड़ नहीं करें।
- प्रायोगिक परीक्षा की उत्तरपुस्तिका के आवरण पृष्ठ के निचले बायें एवं दायें भागों को परीक्षार्थी द्वारा कदापि नहीं भरा जाएगा। अगर परीक्षार्थी इस भाग को भरते हैं, तो परीक्षार्थी का इस विषय में परीक्षाफल रद्द किया जा सकता है। ये दोनों भाग आंतरिक/बाह्य परीक्षकों को भरने के लिए दिया गया है।
- उत्तरपुस्तिका के पत्रों के दोनो पृष्ठों पर तथा प्रत्येक लाइन पर लिखें एवं पृष्ठों को नष्ट न करें।
- यदि रफ कार्य करने की आवश्यक हो, तो परीक्षार्थी उत्तरपुस्तिका के अंतिम पृष्ठ पर रफ कार्य करके उसे काट दें/क्रास (X) कर दें।
- उत्तरपुस्तिका के आंतरिक पृष्ठों पर दाहिने हाशिए में लाइन खींचकर सादा स्थान छोड़ रखा गया है। शेष स्थान रूल्ड है। परीक्षार्थी दाहिने हाशिए के सादे स्थान में कुछ भी नहीं लिखेंगे, चूंकि यह भाग परीक्षक के उपयोग के लिए है।
- उत्तरपुस्तिका के पृष्ठों को मोड़ें-फाड़ें नहीं तथा बीच-बीच में व्यर्थ ही खाली न छोड़ें।
- प्रश्न-पत्र में दी हुई संख्या के अनुसार अपने उत्तरों की संख्या लिखें।
- व्हाइटनर, ब्लेड तथा नाखून का इस्तेमाल करना सर्वथा वर्जित है, अन्यथा परीक्षाफल अमान्य कर दिया जाएगा।
- प्रश्नोत्तर के समाप्त होने पर अंतिम में नीचे एक क्षैतिज रेखा खींच दें।
- आंतरिक परीक्षक द्वारा उपलब्ध कराये गए उपस्थिति-पत्रक में परीक्षार्थी द्वारा यथा-स्तम्भ परीक्षा की तिथि अंकित करते हुए उत्तरपुस्तिका की क्रम संख्या लिखकर अपना हस्ताक्षर किया जाएगा। परीक्षार्थी की उपस्थिति, अनुपस्थिति एवं निष्कासन से संबंधित संगत गोले को नीले/काले पेन से परीक्षक द्वारा भरा जाएगा न कि परीक्षार्थी द्वारा।
- परीक्षार्थी अपनी उत्तरपुस्तिका को आन्तरिक परीक्षक के पास जमा किये बिना परीक्षा भवन न छोड़ें।
- परीक्षा केन्द्र में कैलकुलेटर, मोबाइल फोन, इयर फोन, पेजर, ब्लूटूथ या इस प्रकार का कोई अन्य इलेक्ट्रॉनिक उपकरण ले जाना सख्त मना है।
- जाँच परीक्षा में गैर-उत्प्रेषित या जाँच परीक्षा में अनुपस्थित छात्र/छात्रा इंटरमीडिएट वार्षिक प्रायोगिक परीक्षा, 2022 में कदापि सम्मिलित नहीं हो सकते हैं।



बिहार विद्यालय परीक्षा समिति, पटना
BIHAR SCHOOL EXAMINATION BOARD, PATNA
INTERMEDIATE ANNUAL EXAMINATION, 2022

संकाय: कला
FACULTY: ARTS

इंटरमीडिएट वार्षिक परीक्षा, 2022

प्रायोगिक परीक्षा का प्रवेश पत्र

Admit Card For Practical Examination

कॉलेज/+2 स्कूल का नाम	GAYA COLLEGE, GAYA		
परीक्षार्थी का नाम	ADITI BARNWAL		
माता का नाम	NIBHA DEVI		
पिता का नाम	ANUP BARNWAL		
परीक्षार्थी का आधार नं०	दिव्यांग कोटि	NO	
सूचीकरण संख्या/वर्ष	R-210012132-20	परीक्षार्थी की कोटि	REGULAR
रौल कोड	21001	रौल क्रमांक	22030003 लिंग FEMALE
परीक्षा केंद्र का नाम	GAYA COLLEGE, GAYA		



Aditi Barnwal

प्रायोगिक परीक्षा के विषय (निर्धारित परीक्षा कार्यक्रम सहित)

प्रायोगिक विषय	विषय कोड	विषय का नाम	परीक्षा की तारीख
वैकल्पिक विषय	323	GEOGRAPHY	10.01.2022 to 20.01.2022
	324	PSYCHOLOGY	
अतिरिक्त विषय			

संजीव कुमार

महाविद्यालय / +2 विद्यालय प्रधान का हस्ताक्षर
एवं मुहर

परीक्षा नियंत्रक (30MA0)

परीक्षार्थी के लिए आवश्यक निर्देश

- प्रायोगिक परीक्षा दिनांक 10.01.2022 से 20.01.2022 तक संचालित होगी। केन्द्राधीक्षक दिनांक 10.01.2022 से 20.01.2022 तक की अवधि में परीक्षार्थियों की संख्या के अनुसार तिथि एवं पाली का निर्धारण करके प्रायोगिक परीक्षा केन्द्र पर आवंटित सभी परीक्षार्थियों के प्रायोगिक विषयों की परीक्षा आयोजित करेंगे।
- परीक्षार्थी अपने इस प्रवेश-पत्र में उल्लिखित प्रायोगिक परीक्षा केंद्रों पर दिनांक 10.01.2022 को पूर्वाह्न 09:00 बजे अनिवार्य रूप से जाकर परीक्षा केन्द्र के परिसर की सूचना पट्ट से यह जानकारी प्राप्त करेंगे कि उनके द्वारा चयनित विषय की प्रायोगिक परीक्षा किस तिथि एवं किस पाली में संचालित होगी, जिसमें उन्हें सम्मिलित होना अनिवार्य है।
- परीक्षार्थी के प्रत्येक प्रायोगिक विषय की परीक्षा के लिए 08 पृष्ठों की केवल एक ही उत्तरपुस्तिका मिलेगी। अतिरिक्त उत्तरपुस्तिका नहीं दी जाएगी। परीक्षार्थी उत्तरपुस्तिका लेते ही यह सुनिश्चित कर लें कि इसमें 8 पृष्ठ हैं एवं सही क्रम में हैं।
- उत्तरपुस्तिका प्राप्त होते ही परीक्षार्थी अपने प्रवेश-पत्र तथा उत्तरपुस्तिका पर मुद्रित विवरणों (Details) का मिलान कर यह अवश्य सुनिश्चित हो लें कि जो उत्तरपुस्तिका परीक्षक द्वारा उन्हें दी गई है, वह उन्हीं की है। भिन्न विवरणों की उत्तरपुस्तिका प्राप्त होने पर उसे तुरंत परीक्षक को वापस लौटा दिया जाए।
- उत्तरपुस्तिका प्राप्त होने पर परीक्षार्थी उनके आवरण पृष्ठ के पीछे अंकित "परीक्षार्थियों के लिए निर्देश" अवश्य पढ़ें एवं उसका अनुपालन करें।
- परीक्षार्थी अपनी उत्तरपुस्तिका के कवर पृष्ठ के ऊपरी बायें तथा दायें भागों में क्रमांक-(1) में अपने उत्तर देने का माध्यम अंकित करते हुए क्रमांक-(2) में अपना पूर्ण हस्ताक्षर अंकित करें। इसके अलावा अन्य मुद्रित विवरणों में किसी भी प्रकार से कोई छेड़-छाड़ नहीं करें।
- प्रायोगिक परीक्षा की उत्तरपुस्तिका के आवरण पृष्ठ के निचले बायें एवं दायें भागों को परीक्षार्थी द्वारा कदापि नहीं भरा जाएगा। अगर परीक्षार्थी इस भाग को भरते हैं, तो परीक्षार्थी का इस विषय में परीक्षाफल रद्द किया जा सकता है। ये दोनों भाग आंतरिक/बाह्य परीक्षकों को भरने के लिए दिया गया है।
- उत्तरपुस्तिका के पत्रों के दोनो पृष्ठों पर तथा प्रत्येक लाइन पर लिखें एवं पृष्ठों को नष्ट न करें।
- यदि रफ कार्य करने की आवश्यक हो, तो परीक्षार्थी उत्तरपुस्तिका के अंतिम पृष्ठ पर रफ कार्य करके उसे काट दें/क्रास (X) कर दें।
- उत्तरपुस्तिका के आंतरिक पृष्ठों पर दाहिने हाशिए में लाइन खींचकर सादा स्थान छोड़ रखा गया है। शेष स्थान रूल्ड है। परीक्षार्थी दाहिने हाशिए के सादे स्थान में कुछ भी नहीं लिखेंगे, चूंकि यह भाग परीक्षक के उपयोग के लिए है।
- उत्तरपुस्तिका के पृष्ठों को मोड़ें-फाड़ें नहीं तथा बीच-बीच में व्यर्थ ही खाली न छोड़ें।
- प्रश्न-पत्र में दी हुई संख्या के अनुसार अपने उत्तरों की संख्या लिखें।
- व्हाइटनर, ब्लेड तथा नाखून का इस्तेमाल करना सर्वथा वर्जित है, अन्यथा परीक्षाफल अमान्य कर दिया जाएगा।
- प्रश्नोत्तर के समाप्त होने पर अंतिम में नीचे एक क्षैतिज रेखा खींच दें।
- आंतरिक परीक्षक द्वारा उपलब्ध कराये गए उपस्थिति-पत्रक में परीक्षार्थी द्वारा यथा-स्तम्भ परीक्षा की तिथि अंकित करते हुए उत्तरपुस्तिका की क्रम संख्या लिखकर अपना हस्ताक्षर किया जाएगा। परीक्षार्थी की उपस्थिति, अनुपस्थिति एवं निष्कासन से संबंधित संगत गोले को नीले/काले पेन से परीक्षक द्वारा भरा जाएगा न कि परीक्षार्थी द्वारा।
- परीक्षार्थी अपनी उत्तरपुस्तिका को आन्तरिक परीक्षक के पास जमा किये बिना परीक्षा भवन न छोड़ें।
- परीक्षा केन्द्र में कैलकुलेटर, मोबाइल फोन, इयर फोन, पेजर, ब्लूटूथ या इस प्रकार का कोई अन्य इलेक्ट्रॉनिक उपकरण ले जाना सख्त मना है।
- जाँच परीक्षा में गैर-उत्प्रेषित या जाँच परीक्षा में अनुपस्थित छात्र/छात्रा इंटरमीडिएट वार्षिक प्रायोगिक परीक्षा, 2022 में कदापि सम्मिलित नहीं हो सकते हैं।



बिहार विद्यालय परीक्षा समिति, पटना
BIHAR SCHOOL EXAMINATION BOARD, PATNA
INTERMEDIATE ANNUAL EXAMINATION, 2022

संकाय: कला
FACULTY: ARTS

इंटरमीडिएट वार्षिक परीक्षा, 2022

प्रायोगिक परीक्षा का प्रवेश पत्र

Admit Card For Practical Examination

कॉलेज/+2 स्कूल का नाम	GAYA COLLEGE, GAYA		
परीक्षार्थी का नाम	ARPANA PATHAK		
माता का नाम	ANNPURNA PATHAK		
पिता का नाम	ARJUN PATHAK		
परीक्षार्थी का आधार नं०	दिव्यांग कोटि	NO	
सूचीकरण संख्या/वर्ष	R-210012155-20	परीक्षार्थी की कोटि	REGULAR
रोल कोड	21001	रोल क्रमांक	22030027 लिंग FEMALE
परीक्षा केंद्र का नाम	GAYA COLLEGE, GAYA		



प्रायोगिक परीक्षा के विषय (निर्धारित परीक्षा कार्यक्रम सहित)

प्रायोगिक विषय	विषय कोड	विषय का नाम	परीक्षा की तारीख
वैकल्पिक विषय	323	GEOGRAPHY	10.01.2022 to 20.01.2022
अतिरिक्त विषय			

संजय कुमार

महाविद्यालय / +2 विद्यालय प्रधान का हस्ताक्षर
एवं मुहर

परीक्षा नियंत्रक (30MA10)

परीक्षार्थी के लिए आवश्यक निर्देश

- प्रायोगिक परीक्षा दिनांक 10.01.2022 से 20.01.2022 तक संचालित होगी। केन्द्राधीक्षक दिनांक 10.01.2022 से 20.01.2022 तक की अवधि में परीक्षार्थियों की संख्या के अनुसार तिथि एवं पाली का निर्धारण करके प्रायोगिक परीक्षा केन्द्र पर आवंटित सभी परीक्षार्थियों के प्रायोगिक विषयों की परीक्षा आयोजित करेंगे।
- परीक्षार्थी अपने इस प्रवेश-पत्र में उल्लिखित प्रायोगिक परीक्षा केंद्रों पर दिनांक 10.01.2022को पूर्वाह्न 09:00 बजे अनिवार्य रूप से जाकर परीक्षा केन्द्र के परिसर की सूचना पट्ट से यह जानकारी प्राप्त करेंगे कि उनके द्वारा चयनित विषय की प्रायोगिक परीक्षा किस तिथि एवं किस पाली में संचालित होगी, जिसमें उन्हें सम्मिलित होना अनिवार्य है।
- परीक्षार्थी के प्रत्येक प्रायोगिक विषय की परीक्षा के लिए 08 पृष्ठों की केवल एक ही उत्तरपुस्तिका मिलेगी। अतिरिक्त उत्तरपुस्तिका नहीं दी जाएगी। परीक्षार्थी उत्तरपुस्तिका लेते ही यह सुनिश्चित कर लें कि इसमें 8 पृष्ठ हैं एवं सही क्रम में हैं।
- उत्तरपुस्तिका प्राप्त होते ही परीक्षार्थी अपने प्रवेश-पत्र तथा उत्तरपुस्तिका पर मुद्रित विवरणों (Details) का मिलान कर यह अवश्य सुनिश्चित हो लें कि जो उत्तरपुस्तिका परीक्षक द्वारा उन्हें दी गई है, वह उन्हीं की है। भिन्न विवरणों की उत्तरपुस्तिका प्राप्त होने पर उसे तुरंत परीक्षक को वापस लौटा दिया जाए।
- उत्तरपुस्तिका प्राप्त होने पर परीक्षार्थी उनके आवरण पृष्ठ के पीछे अंकित "परीक्षार्थियों के लिए निर्देश" अवश्य पढ़ें एवं उसका अनुपालन करें।
- परीक्षार्थी अपनी उत्तरपुस्तिका के कवर पृष्ठ के ऊपरी बायें तथा दायें भागों में क्रमांक-(1) में अपने उत्तर देने का माध्यम अंकित करते हुए क्रमांक-(2) में अपना पूर्ण हस्ताक्षर अंकित करें। इसके अलावा अन्य मुद्रित विवरणों में किसी भी प्रकार से कोई छेड़-छाड़ नहीं करें।
- प्रायोगिक परीक्षा की उत्तरपुस्तिका के आवरण पृष्ठ के निचले बायें एवं दायें भागों को परीक्षार्थी द्वारा कदापि नहीं भरा जाएगा। अगर परीक्षार्थी इस भाग को भरते हैं, तो परीक्षार्थी का इस विषय में परीक्षाफल रद्द किया जा सकता है। ये दोनों भाग आंतरिक/बाह्य परीक्षकों को भरने के लिए दिया गया है।
- उत्तरपुस्तिका के पत्रों के दोनो पृष्ठों पर तथा प्रत्येक लाइन पर लिखें एवं पृष्ठों को नष्ट न करें।
- यदि रफ कार्य करने की आवश्यक हो, तो परीक्षार्थी उत्तरपुस्तिका के अंतिम पृष्ठ पर रफ कार्य करके उसे काट दें/क्रास (X) कर दें।
- उत्तरपुस्तिका के आंतरिक पृष्ठों पर दाहिने हाशिप में लाइन खींचकर सादा स्थान छोड़ रखा गया है। शेष स्थान रूल्ड है। परीक्षार्थी दाहिने हाशिप के सादे स्थान में कुछ भी नहीं लिखेंगे, चूंकि यह भाग परीक्षक के उपयोग के लिए है।
- उत्तरपुस्तिका के पृष्ठों को मोड़ें-फाड़ें नहीं तथा बीच-बीच में व्यर्थ ही खाली न छोड़ें।
- प्रश्न-पत्र में दी हुई संख्या के अनुसार अपने उत्तरों की संख्या लिखें।
- व्हाइटनर, ब्लेड तथा नाखून का इस्तेमाल करना सर्वथा वर्जित है, अन्यथा परीक्षाफल अमान्य कर दिया जाएगा।
- प्रश्नोत्तर के समाप्त होने पर अंतिम में नीचे एक क्षैतिज रेखा खींच दें।
- आंतरिक परीक्षक द्वारा उपलब्ध कराये गए उपस्थिति-पत्रक में परीक्षार्थी द्वारा यथा-स्तम्भ परीक्षा की तिथि अंकित करते हुए उत्तरपुस्तिका की क्रम संख्या लिखकर अपना हस्ताक्षर किया जाएगा। परीक्षार्थी की उपस्थिति, अनुपस्थिति एवं निष्कासन से संबंधित संगत गोले को नीले/काले पेन से परीक्षक द्वारा भरा जाएगा न कि परीक्षार्थी द्वारा।
- परीक्षार्थी अपनी उत्तरपुस्तिका को आन्तरिक परीक्षक के पास जमा किये बिना परीक्षा भवन न छोड़ें।
- परीक्षा केन्द्र में कैलकुलेटर, मोबाइल फोन, इयर फोन, पेजर, ब्लूटूथ या इस प्रकार का कोई अन्य इलेक्ट्रॉनिक उपकरण ले जाना सख्त मना है।
- जाँच परीक्षा में गैर-उत्प्रेषित या जाँच परीक्षा में अनुपस्थित छात्र/छात्रा इंटरमीडिएट वार्षिक प्रायोगिक परीक्षा, 2022 में कदापि सम्मिलित नहीं हो सकते हैं।



बिहार विद्यालय परीक्षा समिति, पटना
BIHAR SCHOOL EXAMINATION BOARD, PATNA
INTERMEDIATE ANNUAL EXAMINATION, 2022

संकाय: कला
FACULTY: ARTS

इंटरमीडिएट वार्षिक परीक्षा, 2022

प्रायोगिक परीक्षा का प्रवेश पत्र

Admit Card For Practical Examination

कॉलेज/+2 स्कूल का नाम GAYA COLLEGE, GAYA
परीक्षार्थी का नाम ANJALI
माता का नाम RINKI DEVI
पिता का नाम KRISHAN KANT KUMAR
परीक्षार्थी का आधार नं० दिव्यांग कोटि NO
सूचीकरण संख्या/वर्ष R-210012141-20 परीक्षार्थी की कोटि REGULAR
रोल कोड 21001 रोल क्रमांक 22030013 लिंग FEMALE
परीक्षा केंद्र का नाम GAYA COLLEGE, GAYA



प्रायोगिक परीक्षा के विषय (निर्धारित परीक्षा कार्यक्रम सहित)

प्रायोगिक विषय	विषय कोड	विषय का नाम	परीक्षा की तारीख
वैकल्पिक विषय	323	GEOGRAPHY	10.01.2022 to 20.01.2022
अतिरिक्त विषय			

संजीव कुमार

महाविद्यालय / +2 विद्यालय प्रधान का हस्ताक्षर
एवं मुहर

परीक्षा नियंत्रक (30M10)

परीक्षार्थी के लिए आवश्यक निर्देश

- प्रायोगिक परीक्षा दिनांक 10.01.2022 से 20.01.2022 तक संचालित होगी। केन्द्राधीक्षक दिनांक 10.01.2022 से 20.01.2022 तक की अवधि में परीक्षार्थियों की संख्या के अनुसार तिथि एवं पाली का निर्धारण करके प्रायोगिक परीक्षा केन्द्र पर आवंटित सभी परीक्षार्थियों के प्रायोगिक विषयों की परीक्षा आयोजित करेंगे।
- परीक्षार्थी अपने इस प्रवेश-पत्र में उल्लिखित प्रायोगिक परीक्षा केंद्रों पर दिनांक 10.01.2022 को पूर्वाह्न 09:00 बजे अनिवार्य रूप से जाकर परीक्षा केन्द्र के परिसर की सूचना पट्ट से यह जानकारी प्राप्त कर लेंगे कि उनके द्वारा चयनित विषय की प्रायोगिक परीक्षा किस तिथि एवं किस पाली में संचालित होगी, जिसमें उन्हें सम्मिलित होना अनिवार्य है।
- परीक्षार्थी के प्रत्येक प्रायोगिक विषय की परीक्षा के लिए 08 पृष्ठों की केवल एक ही उत्तरपुस्तिका मिलेगी। अतिरिक्त उत्तरपुस्तिका नहीं दी जाएगी। परीक्षार्थी उत्तरपुस्तिका लेते ही यह सुनिश्चित कर लें कि इसमें 8 पृष्ठ है एवं सही क्रम में है।
- उत्तरपुस्तिका प्राप्त होते ही परीक्षार्थी अपने प्रवेश-पत्र तथा उत्तरपुस्तिका पर मुद्रित विवरणों (Details) का मिलान कर यह अवश्य सुनिश्चित हो लें कि जो उत्तरपुस्तिका परीक्षक द्वारा उन्हें दी गई है, वह उन्हीं की है। भिन्न विवरणों की उत्तरपुस्तिका प्राप्त होने पर उसे तुरंत परीक्षक को वापस लौटा दिया जाए।
- उत्तरपुस्तिका प्राप्त होने पर परीक्षार्थी उनके आवरण पृष्ठ के पीछे अंकित "परीक्षार्थियों के लिए निर्देश" अवश्य पढ़ें एवं उसका अनुपालन करें।
- परीक्षार्थी अपनी उत्तरपुस्तिका के कवर पृष्ठ के ऊपरी बायें तथा दायें भागों में क्रमांक-(1) में अपने उत्तर देने का माध्यम अंकित करते हुए क्रमांक-(2) में अपना पूर्ण हस्ताक्षर अंकित करें। इसके अलावा अन्य मुद्रित विवरणों में किसी भी प्रकार से कोई छेड़-छाड़ नहीं करें।
- प्रायोगिक परीक्षा की उत्तरपुस्तिका के आवरण पृष्ठ के निचले बायें एवं दायें भागों को परीक्षार्थी द्वारा कदापि नहीं भरा जाएगा। अगर परीक्षार्थी इस भाग को भरते हैं, तो परीक्षार्थी का इस विषय में परीक्षाफल रद्द किया जा सकता है। ये दोनों भाग आंतरिक/बाह्य परीक्षकों को भरने के लिए दिया गया है।
- उत्तरपुस्तिका के पत्रों के दोनो पृष्ठों पर तथा प्रत्येक लाइन पर लिखें एवं पृष्ठों को नष्ट न करें।
- यदि रफ कार्य करने की आवश्यक हो, तो परीक्षार्थी उत्तरपुस्तिका के अंतिम पृष्ठ पर रफ कार्य करके उसे काट दें/क्रास (X) कर दें।
- उत्तरपुस्तिका के आंतरिक पृष्ठों पर दाहिने हाशिए में लाइन खींचकर सादा स्थान छोड़ रखा गया है। शेष स्थान रूल्ड है। परीक्षार्थी दाहिने हाशिए के सादे स्थान में कुछ भी नहीं लिखेंगे, चूंकि यह भाग परीक्षक के उपयोग के लिए है।
- उत्तरपुस्तिका के पृष्ठों को मोड़ें-फाड़ें नहीं तथा बीच-बीच में व्यर्थ ही खाली न छोड़ें।
- प्रश्न-पत्र में दी हुई संख्या के अनुसार अपने उत्तरों की संख्या लिखें।
- व्हाइटनर, ब्लेड तथा नाखून का इस्तेमाल करना सर्वथा वर्जित है, अन्यथा परीक्षाफल अमान्य कर दिया जाएगा।
- प्रश्नोत्तर के समाप्त होने पर अंतिम में नीचे एक क्षैतिज रेखा खींच दें।
- आंतरिक परीक्षक द्वारा उपलब्ध कराये गए उपस्थिति-पत्रक में परीक्षार्थी द्वारा यथा-स्तम्भ परीक्षा की तिथि अंकित करते हुए उत्तरपुस्तिका की क्रम संख्या लिखकर अपना हस्ताक्षर किया जाएगा। परीक्षार्थी की उपस्थिति, अनुपस्थिति एवं निष्कासन से संबंधित संगत गोले को नीले/काले पेन से परीक्षक द्वारा भरा जाएगा न कि परीक्षार्थी द्वारा।
- परीक्षार्थी अपनी उत्तरपुस्तिका को आन्तरिक परीक्षक के पास जमा किये बिना परीक्षा भवन न छोड़ें।
- परीक्षा केन्द्र में कैलकुलेटर, मोबाइल फोन, इयर फोन, पेजर, ब्लूटूथ या इस प्रकार का कोई अन्य इलेक्ट्रॉनिक उपकरण ले जाना सख्त मना है।
- जाँच परीक्षा में गैर-उत्प्रेषित या जाँच परीक्षा में अनुपस्थित छात्र/छात्रा इंटरमीडिएट वार्षिक प्रायोगिक परीक्षा, 2022 में कदापि सम्मिलित नहीं हो सकते हैं।



बिहार विद्यालय परीक्षा समिति, पटना
BIHAR SCHOOL EXAMINATION BOARD, PATNA
INTERMEDIATE ANNUAL EXAMINATION, 2022

संकाय: कला
FACULTY: ARTS

इंटरमीडिएट वार्षिक परीक्षा, 2022

प्रायोगिक परीक्षा का प्रवेश पत्र

Admit Card For Practical Examination

कॉलेज/+2 स्कूल का नाम	GAYA COLLEGE, GAYA		
परीक्षार्थी का नाम	ARADHYA KUMARI		
माता का नाम	NITU KUMARI		
पिता का नाम	SHAILESH SHARMA		
परीक्षार्थी का आधार नं०	दिव्यांग कोटि	NO	
सूचीकरण संख्या/वर्ष	R-210012154-20	परीक्षार्थी की कोटि	REGULAR
रौल कोड	21001	रौल क्रमांक	22030026 लिंग FEMALE
परीक्षा केंद्र का नाम	GAYA COLLEGE, GAYA		



Aradhya Kumari.

प्रायोगिक परीक्षा के विषय (निर्धारित परीक्षा कार्यक्रम सहित)

प्रायोगिक विषय	विषय कोड	विषय का नाम	परीक्षा की तारीख
वैकल्पिक विषय	323	GEOGRAPHY	10.01.2022 to 20.01.2022
अतिरिक्त विषय			

संजीव कुमार

महाविद्यालय / +2 विद्यालय प्रधान का हस्ताक्षर
एवं मुहर

परीक्षा नियंत्रक (30M10)

परीक्षार्थी के लिए आवश्यक निर्देश

- प्रायोगिक परीक्षा दिनांक 10.01.2022 से 20.01.2022 तक संचालित होगी। केन्द्राधीक्षक दिनांक 10.01.2022 से 20.01.2022 तक की अवधि में परीक्षार्थियों की संख्या के अनुसार तिथि एवं पाली का निर्धारण करके प्रायोगिक परीक्षा केन्द्र पर आवंटित सभी परीक्षार्थियों के प्रायोगिक विषयों की परीक्षा आयोजित करेंगे।
- परीक्षार्थी अपने इस प्रवेश-पत्र में उल्लिखित प्रायोगिक परीक्षा केंद्रों पर दिनांक 10.01.2022को पूर्वाह्न 09:00 बजे अनिवार्य रूप से जाकर परीक्षा केन्द्र के परिसर की सूचना पट्ट से यह जानकारी प्राप्त कर लेंगे कि उनके द्वारा चयनित विषय की प्रायोगिक परीक्षा किस तिथि एवं किस पाली में संचालित होगी, जिसमें उन्हें सम्मिलित होना अनिवार्य है।
- परीक्षार्थी के प्रत्येक प्रायोगिक विषय की परीक्षा के लिए 08 पृष्ठों की केवल एक ही उत्तरपुस्तिका मिलेगी। अतिरिक्त उत्तरपुस्तिका नहीं दी जाएगी। परीक्षार्थी उत्तरपुस्तिका लेते ही यह सुनिश्चित कर लें कि इसमें 8 पृष्ठ है एवं सही क्रम में है।
- उत्तरपुस्तिका प्राप्त होते ही परीक्षार्थी अपने प्रवेश-पत्र तथा उत्तरपुस्तिका पर मुद्रित विवरणों (Details) का मिलान कर यह अवश्य सुनिश्चित हो लें कि जो उत्तरपुस्तिका परीक्षक द्वारा उन्हें दी गई है, वह उन्हीं की है। भिन्न विवरणों की उत्तरपुस्तिका प्राप्त होने पर उसे तुरंत परीक्षक को वापस लौटा दिया जाए।
- उत्तरपुस्तिका प्राप्त होने पर परीक्षार्थी उनके आवरण पृष्ठ के पीछे अंकित "परीक्षार्थियों के लिए निर्देश" अवश्य पढ़ें एवं उसका अनुपालन करें।
- परीक्षार्थी अपनी उत्तरपुस्तिका के कवर पृष्ठ के ऊपरी बायें तथा दायें भागों में क्रमांक-(1) में अपने उत्तर देने का माध्यम अंकित करते हुए क्रमांक-(2) में अपना पूर्ण हस्ताक्षर अंकित करें। इसके अलावा अन्य मुद्रित विवरणों में किसी भी प्रकार से कोई छेड़-छाड़ नहीं करें।
- प्रायोगिक परीक्षा की उत्तरपुस्तिका के आवरण पृष्ठ के निचले बायें एवं दायें भागों को परीक्षार्थी द्वारा कदापि नहीं भरा जाएगा। अगर परीक्षार्थी इस भाग को भरते हैं, तो परीक्षार्थी का इस विषय में परीक्षाफल रद्द किया जा सकता है। ये दोनों भाग आंतरिक/बाह्य परीक्षकों को भरने के लिए दिया गया है।
- उत्तरपुस्तिका के पत्रों के दोनो पृष्ठों पर तथा प्रत्येक लाइन पर लिखें एवं पृष्ठों को नष्ट न करें।
- यदि रफ कार्य करने की आवश्यक हो, तो परीक्षार्थी उत्तरपुस्तिका के अंतिम पृष्ठ पर रफ कार्य करके उसे काट दें/क्रास (X) कर दें।
- उत्तरपुस्तिका के आंतरिक पृष्ठों पर दाहिने हाशिए में लाइन खींचकर सादा स्थान छोड़ रखा गया है। शेष स्थान रूल्ड है। परीक्षार्थी दाहिने हाशिए के सादे स्थान में कुछ भी नहीं लिखेंगे, चूंकि यह भाग परीक्षक के उपयोग के लिए है।
- उत्तरपुस्तिका के पृष्ठों को मोड़ें-फाड़ें नहीं तथा बीच-बीच में व्यर्थ ही खाली न छोड़ें।
- प्रश्न-पत्र में दी हुई संख्या के अनुसार अपने उत्तरों की संख्या लिखें।
- व्हाइटनर, ब्लेड तथा नाखून का इस्तेमाल करना सर्वथा वर्जित है, अन्यथा परीक्षाफल अमान्य कर दिया जाएगा।
- प्रश्नोत्तर के समाप्त होने पर अंतिम में नीचे एक क्षैतिज रेखा खींच दें।
- आंतरिक परीक्षक द्वारा उपलब्ध कराये गए उपस्थिति-पत्रक में परीक्षार्थी द्वारा यथा-स्तम्भ परीक्षा की तिथि अंकित करते हुए उत्तरपुस्तिका की क्रम संख्या लिखकर अपना हस्ताक्षर किया जाएगा। परीक्षार्थी की उपस्थिति, अनुपस्थिति एवं निष्कासन से संबंधित संगत गोले को नीले/काले पेन से परीक्षक द्वारा भरा जाएगा न कि परीक्षार्थी द्वारा।
- परीक्षार्थी अपनी उत्तरपुस्तिका को आन्तरिक परीक्षक के पास जमा किये बिना परीक्षा भवन न छोड़ें।
- परीक्षा केन्द्र में कैलकुलेटर, मोबाइल फोन, इयर फोन, पेजर, ब्लूटूथ या इस प्रकार का कोई अन्य इलेक्ट्रॉनिक उपकरण ले जाना सख्त मना है।
- जाँच परीक्षा में गैर-उत्प्रेषित या जाँच परीक्षा में अनुपस्थित छात्र/छात्रा इंटरमीडिएट वार्षिक प्रायोगिक परीक्षा, 2022 में कदापि सम्मिलित नहीं हो सकते हैं।



बिहार विद्यालय परीक्षा समिति, पटना
BIHAR SCHOOL EXAMINATION BOARD, PATNA
INTERMEDIATE ANNUAL EXAMINATION, 2022

संकाय: कला
FACULTY: ARTS

इंटरमीडिएट वार्षिक परीक्षा, 2022

प्रायोगिक परीक्षा का प्रवेश पत्र

Admit Card For Practical Examination

कॉलेज/+2 स्कूल का नाम	GAYA COLLEGE, GAYA		
परीक्षार्थी का नाम	ANJALI KUMARI		
माता का नाम	BINDU DEVI		
पिता का नाम	SANJAY YADAV		
परीक्षार्थी का आधार नं०	दिव्यांग कोटि	NO	
सूचीकरण संख्या/वर्ष	R-210012147-20	परीक्षार्थी की कोटि	REGULAR
रौल कोड	21001	रौल क्रमांक	22030019 लिंग FEMALE
परीक्षा केंद्र का नाम	GAYA COLLEGE, GAYA		



प्रायोगिक परीक्षा के विषय (निर्धारित परीक्षा कार्यक्रम सहित)

प्रायोगिक विषय	विषय कोड	विषय का नाम	परीक्षा की तारीख
वैकल्पिक विषय	323	GEOGRAPHY	10.01.2022 to 20.01.2022
अतिरिक्त विषय			

संजय यादव

महाविद्यालय / +2 विद्यालय प्रधान का हस्ताक्षर
एवं मुहर

परीक्षा नियंत्रक (30M10)

परीक्षार्थी के लिए आवश्यक निर्देश

- प्रायोगिक परीक्षा दिनांक 10.01.2022 से 20.01.2022 तक संचालित होगी। केन्द्राधीक्षक दिनांक 10.01.2022 से 20.01.2022 तक की अवधि में परीक्षार्थियों की संख्या के अनुसार तिथि एवं पाली का निर्धारण करके प्रायोगिक परीक्षा केन्द्र पर आवंटित सभी परीक्षार्थियों के प्रायोगिक विषयों की परीक्षा आयोजित करेंगे।
- परीक्षार्थी अपने इस प्रवेश-पत्र में उल्लिखित प्रायोगिक परीक्षा केंद्रों पर दिनांक 10.01.2022 को पूर्वाह्न 09:00 बजे अनिवार्य रूप से जाकर परीक्षा केन्द्र के परिसर की सूचना पट्ट से यह जानकारी प्राप्त करेंगे कि उनके द्वारा चयनित विषय की प्रायोगिक परीक्षा किस तिथि एवं किस पाली में संचालित होगी, जिसमें उन्हें सम्मिलित होना अनिवार्य है।
- परीक्षार्थी के प्रत्येक प्रायोगिक विषय की परीक्षा के लिए 08 पृष्ठों की केवल एक ही उत्तरपुस्तिका मिलेगी। अतिरिक्त उत्तरपुस्तिका नहीं दी जाएगी। परीक्षार्थी उत्तरपुस्तिका लेते ही यह सुनिश्चित कर लें कि इसमें 8 पृष्ठ हैं एवं सही क्रम में हैं।
- उत्तरपुस्तिका प्राप्त होते ही परीक्षार्थी अपने प्रवेश-पत्र तथा उत्तरपुस्तिका पर मुद्रित विवरणों (Details) का मिलान कर यह अवश्य सुनिश्चित हो लें कि जो उत्तरपुस्तिका परीक्षक द्वारा उन्हें दी गई है, वह उन्हीं की है। भिन्न विवरणों की उत्तरपुस्तिका प्राप्त होने पर उसे तुरंत परीक्षक को वापस लौटा दिया जाए।
- उत्तरपुस्तिका प्राप्त होने पर परीक्षार्थी उनके आवरण पृष्ठ के पीछे अंकित "परीक्षार्थियों के लिए निर्देश" अवश्य पढ़ें एवं उसका अनुपालन करें।
- परीक्षार्थी अपनी उत्तरपुस्तिका के कवर पृष्ठ के ऊपरी बायें तथा दायें भागों में क्रमांक-(1) में अपने उत्तर देने का माध्यम अंकित करते हुए क्रमांक-(2) में अपना पूर्ण हस्ताक्षर अंकित करें। इसके अलावा अन्य मुद्रित विवरणों में किसी भी प्रकार से कोई छेड़-छाड़ नहीं करें।
- प्रायोगिक परीक्षा की उत्तरपुस्तिका के आवरण पृष्ठ के निचले बायें एवं दायें भागों को परीक्षार्थी द्वारा कदापि नहीं भरा जाएगा। अगर परीक्षार्थी इस भाग को भरते हैं, तो परीक्षार्थी का इस विषय में परीक्षाफल रद्द किया जा सकता है। ये दोनों भाग आंतरिक/बाह्य परीक्षकों को भरने के लिए दिया गया है।
- उत्तरपुस्तिका के पत्रों के दोनो पृष्ठों पर तथा प्रत्येक लाइन पर लिखें एवं पृष्ठों को नष्ट न करें।
- यदि रफ कार्य करने की आवश्यक हो, तो परीक्षार्थी उत्तरपुस्तिका के अंतिम पृष्ठ पर रफ कार्य करके उसे काट दें/क्रास (X) कर दें।
- उत्तरपुस्तिका के आंतरिक पृष्ठों पर दाहिने हाशिए में लाइन खींचकर सादा स्थान छोड़ रखा गया है। शेष स्थान रूल्ड है। परीक्षार्थी दाहिने हाशिए के सादे स्थान में कुछ भी नहीं लिखेंगे, चूंकि यह भाग परीक्षक के उपयोग के लिए है।
- उत्तरपुस्तिका के पृष्ठों को मोड़ें-फाड़ें नहीं तथा बीच-बीच में व्यर्थ ही खाली न छोड़ें।
- प्रश्न-पत्र में दी हुई संख्या के अनुसार अपने उत्तरों की संख्या लिखें।
- व्हाइटनर, ब्लेड तथा नाखून का इस्तेमाल करना सर्वथा वर्जित है, अन्यथा परीक्षाफल अमान्य कर दिया जाएगा।
- प्रश्नोत्तर के समाप्त होने पर अंतिम में नीचे एक क्षैतिज रेखा खींच दें।
- आंतरिक परीक्षक द्वारा उपलब्ध कराये गए उपस्थिति-पत्रक में परीक्षार्थी द्वारा यथा-स्तम्भ परीक्षा की तिथि अंकित करते हुए उत्तरपुस्तिका की क्रम संख्या लिखकर अपना हस्ताक्षर किया जाएगा। परीक्षार्थी की उपस्थिति, अनुपस्थिति एवं निष्कासन से संबंधित संगत गोले को नीले/काले पेन से परीक्षक द्वारा भरा जाएगा न कि परीक्षार्थी द्वारा।
- परीक्षार्थी अपनी उत्तरपुस्तिका को आन्तरिक परीक्षक के पास जमा किये बिना परीक्षा भवन न छोड़ें।
- परीक्षा केन्द्र में कैलकुलेटर, मोबाइल फोन, इयर फोन, पेजर, ब्लूटूथ या इस प्रकार का कोई अन्य इलेक्ट्रॉनिक उपकरण ले जाना सख्त मना है।
- जाँच परीक्षा में गैर-उत्प्रेषित या जाँच परीक्षा में अनुपस्थित छात्र/छात्रा इंटरमीडिएट वार्षिक प्रायोगिक परीक्षा, 2022 में कदापि सम्मिलित नहीं हो सकते हैं।



बिहार विद्यालय परीक्षा समिति, पटना
BIHAR SCHOOL EXAMINATION BOARD, PATNA
INTERMEDIATE ANNUAL EXAMINATION, 2022

संकाय: कला
FACULTY: ARTS

इंटरमीडिएट वार्षिक परीक्षा, 2022

प्रायोगिक परीक्षा का प्रवेश पत्र

Admit Card For Practical Examination

कॉलेज/+2 स्कूल का नाम	GAYA COLLEGE, GAYA		
परीक्षार्थी का नाम	ANJALI KUMARI		
माता का नाम	BABITA DEVI		
पिता का नाम	RAJESH KUMAR		
परीक्षार्थी का आधार नं०	दिव्यांग कोटि	NO	
सूचीकरण संख्या/वर्ष	R-210012145-20	परीक्षार्थी की कोटि	REGULAR
रौल कोड	21001	रौल क्रमांक	22030017 लिंग FEMALE
परीक्षा केंद्र का नाम	GAYA COLLEGE, GAYA		



Anjali Kumari

प्रायोगिक परीक्षा के विषय (निर्धारित परीक्षा कार्यक्रम सहित)

प्रायोगिक विषय	विषय कोड	विषय का नाम	परीक्षा की तारीख
वैकल्पिक विषय	323	GEOGRAPHY	10.01.2022 to 20.01.2022
अतिरिक्त विषय			

संजय कुमार

महाविद्यालय / +2 विद्यालय प्रधान का हस्ताक्षर
एवं मुहर

परीक्षा नियंत्रक (30M10)

परीक्षार्थी के लिए आवश्यक निर्देश

- प्रायोगिक परीक्षा दिनांक 10.01.2022 से 20.01.2022 तक संचालित होगी। केन्द्राधीक्षक दिनांक 10.01.2022 से 20.01.2022 तक की अवधि में परीक्षार्थियों की संख्या के अनुसार तिथि एवं पाली का निर्धारण करके प्रायोगिक परीक्षा केन्द्र पर आवंटित सभी परीक्षार्थियों के प्रायोगिक विषयों की परीक्षा आयोजित करेंगे।
- परीक्षार्थी अपने इस प्रवेश-पत्र में उल्लिखित प्रायोगिक परीक्षा केंद्रों पर दिनांक 10.01.2022 को पूर्वाह्न 09:00 बजे अनिवार्य रूप से जाकर परीक्षा केन्द्र के परिसर की सूचना पट्ट से यह जानकारी प्राप्त करेंगे कि उनके द्वारा चयनित विषय की प्रायोगिक परीक्षा किस तिथि एवं किस पाली में संचालित होगी, जिसमें उन्हें सम्मिलित होना अनिवार्य है।
- परीक्षार्थी के प्रत्येक प्रायोगिक विषय की परीक्षा के लिए 08 पृष्ठों की केवल एक ही उत्तरपुस्तिका मिलेगी। अतिरिक्त उत्तरपुस्तिका नहीं दी जाएगी। परीक्षार्थी उत्तरपुस्तिका लेते ही यह सुनिश्चित कर लें कि इसमें 8 पृष्ठ हैं एवं सही क्रम में हैं।
- उत्तरपुस्तिका प्राप्त होते ही परीक्षार्थी अपने प्रवेश-पत्र तथा उत्तरपुस्तिका पर मुद्रित विवरणों (Details) का मिलान कर यह अवश्य सुनिश्चित हो लें कि जो उत्तरपुस्तिका परीक्षक द्वारा उन्हें दी गई है, वह उन्हीं की है। भिन्न विवरणों की उत्तरपुस्तिका प्राप्त होने पर उसे तुरंत परीक्षक को वापस लौटा दिया जाए।
- उत्तरपुस्तिका प्राप्त होने पर परीक्षार्थी उनके आवरण पृष्ठ के पीछे अंकित "परीक्षार्थियों के लिए निर्देश" अवश्य पढ़ें एवं उसका अनुपालन करें।
- परीक्षार्थी अपनी उत्तरपुस्तिका के कवर पृष्ठ के ऊपरी बायें तथा दायें भागों में क्रमांक-(1) में अपने उत्तर देने का माध्यम अंकित करते हुए क्रमांक-(2) में अपना पूर्ण हस्ताक्षर अंकित करें। इसके अलावा अन्य मुद्रित विवरणों में किसी भी प्रकार से कोई छेड़-छाड़ नहीं करें।
- प्रायोगिक परीक्षा की उत्तरपुस्तिका के आवरण पृष्ठ के निचले बायें एवं दायें भागों को परीक्षार्थी द्वारा कदापि नहीं भरा जाएगा। अगर परीक्षार्थी इस भाग को भरते हैं, तो परीक्षार्थी का इस विषय में परीक्षाफल रद्द किया जा सकता है। ये दोनों भाग आंतरिक/बाह्य परीक्षकों को भरने के लिए दिया गया है।
- उत्तरपुस्तिका के पत्रों के दोनो पृष्ठों पर तथा प्रत्येक लाइन पर लिखें एवं पृष्ठों को नष्ट न करें।
- यदि रफ कार्य करने की आवश्यक हो, तो परीक्षार्थी उत्तरपुस्तिका के अंतिम पृष्ठ पर रफ कार्य करके उसे काट दें/क्रास (X) कर दें।
- उत्तरपुस्तिका के आंतरिक पृष्ठों पर दाहिने हाशिए में लाइन खींचकर सादा स्थान छोड़ रखा गया है। शेष स्थान रूल्ड है। परीक्षार्थी दाहिने हाशिए के सादे स्थान में कुछ भी नहीं लिखेंगे, चूंकि यह भाग परीक्षक के उपयोग के लिए है।
- उत्तरपुस्तिका के पृष्ठों को मोड़ें-फाड़ें नहीं तथा बीच-बीच में व्यर्थ ही खाली न छोड़ें।
- प्रश्न-पत्र में दी हुई संख्या के अनुसार अपने उत्तरों की संख्या लिखें।
- व्हाइटनर, ब्लेड तथा नाखून का इस्तेमाल करना सर्वथा वर्जित है, अन्यथा परीक्षाफल अमान्य कर दिया जाएगा।
- प्रश्नोत्तर के समाप्त होने पर अंतिम में नीचे एक क्षैतिज रेखा खींच दें।
- आंतरिक परीक्षक द्वारा उपलब्ध कराये गए उपस्थिति-पत्रक में परीक्षार्थी द्वारा यथा-स्तम्भ परीक्षा की तिथि अंकित करते हुए उत्तरपुस्तिका की क्रम संख्या लिखकर अपना हस्ताक्षर किया जाएगा। परीक्षार्थी की उपस्थिति, अनुपस्थिति एवं निष्कासन से संबंधित संगत गोले को नीले/काले पेन से परीक्षक द्वारा भरा जाएगा न कि परीक्षार्थी द्वारा।
- परीक्षार्थी अपनी उत्तरपुस्तिका को आन्तरिक परीक्षक के पास जमा किये बिना परीक्षा भवन न छोड़ें।
- परीक्षा केन्द्र में कैलकुलेटर, मोबाइल फोन, इयर फोन, पेजर, ब्लूटूथ या इस प्रकार का कोई अन्य इलेक्ट्रॉनिक उपकरण ले जाना सख्त मना है।
- जाँच परीक्षा में गैर-उत्प्रेषित या जाँच परीक्षा में अनुपस्थित छात्र/छात्रा इंटरमीडिएट वार्षिक प्रायोगिक परीक्षा, 2022 में कदापि सम्मिलित नहीं हो सकते हैं।



बिहार विद्यालय परीक्षा समिति, पटना
BIHAR SCHOOL EXAMINATION BOARD, PATNA
INTERMEDIATE ANNUAL EXAMINATION, 2022

इंटरमीडिएट वार्षिक परीक्षा, 2022

प्रायोगिक परीक्षा का प्रवेश पत्र

Admit Card For Practical Examination

संकाय: कला
FACULTY: ARTS

कॉलेज/+2 स्कूल का नाम GAYA COLLEGE, GAYA
परीक्षार्थी का नाम AARCHI KUMARI
माता का नाम RAKHI DEVI
पिता का नाम SUDHIR PRASAD
परीक्षार्थी का आधार नं० दिव्यांग कोटि NO
सूचीकरण संख्या/वर्ष R-210012131-20 परीक्षार्थी की कोटि REGULAR
रौल कोड 21001 रौल क्रमांक 22030002 लिंग FEMALE
परीक्षा केंद्र का नाम GAYA COLLEGE, GAYA



प्रायोगिक परीक्षा के विषय (निर्धारित परीक्षा कार्यक्रम सहित)

प्रायोगिक विषय	विषय कोड	विषय का नाम	परीक्षा की तारीख
वैकल्पिक विषय	323	GEOGRAPHY	10.01.2022 to 20.01.2022
अतिरिक्त विषय			

संजीव कुमार

महाविद्यालय / +2 विद्यालय प्रधान का हस्ताक्षर
एवं मुहर

परीक्षा नियंत्रक (30MA10)

परीक्षार्थी के लिए आवश्यक निर्देश

- प्रायोगिक परीक्षा दिनांक 10.01.2022 से 20.01.2022 तक संचालित होगी। केन्द्राधीक्षक दिनांक 10.01.2022 से 20.01.2022 तक की अवधि में परीक्षार्थियों की संख्या के अनुसार तिथि एवं पाली का निर्धारण करके प्रायोगिक परीक्षा केन्द्र पर आवंटित सभी परीक्षार्थियों के प्रायोगिक विषयों की परीक्षा आयोजित करेंगे।
- परीक्षार्थी अपने इस प्रवेश-पत्र में उल्लिखित प्रायोगिक परीक्षा केंद्रों पर दिनांक 10.01.2022को पूर्वाह्न 09:00 बजे अनिवार्य रूप से जाकर परीक्षा केन्द्र के परिसर की सूचना पट्ट से यह जानकारी प्राप्त करेंगे कि उनके द्वारा चयनित विषय की प्रायोगिक परीक्षा किस तिथि एवं किस पाली में संचालित होगी, जिसमें उन्हें सम्मिलित होना अनिवार्य है।
- परीक्षार्थी के प्रत्येक प्रायोगिक विषय की परीक्षा के लिए 08 पृष्ठों की केवल एक ही उत्तरपुस्तिका मिलेगी। अतिरिक्त उत्तरपुस्तिका नहीं दी जाएगी। परीक्षार्थी उत्तरपुस्तिका लेते ही यह सुनिश्चित कर लें कि इसमें 8 पृष्ठ हैं एवं सही क्रम में हैं।
- उत्तरपुस्तिका प्राप्त होते ही परीक्षार्थी अपने प्रवेश-पत्र तथा उत्तरपुस्तिका पर मुद्रित विवरणों (Details) का मिलान कर यह अवश्य सुनिश्चित हो लें कि जो उत्तरपुस्तिका परीक्षक द्वारा उन्हें दी गई है, वह उन्हीं की है। भिन्न विवरणों की उत्तरपुस्तिका प्राप्त होने पर उसे तुरंत परीक्षक को वापस लौटा दिया जाए।
- उत्तरपुस्तिका प्राप्त होने पर परीक्षार्थी उनके आवरण पृष्ठ के पीछे अंकित "परीक्षार्थियों के लिए निर्देश" अवश्य पढ़ें एवं उसका अनुपालन करें।
- परीक्षार्थी अपनी उत्तरपुस्तिका के कवर पृष्ठ के ऊपरी बायें तथा दायें भागों में क्रमांक-(1) में अपने उत्तर देने का माध्यम अंकित करते हुए क्रमांक-(2) में अपना पूर्ण हस्ताक्षर अंकित करें। इसके अलावा अन्य मुद्रित विवरणों में किसी भी प्रकार से कोई छेड़-छाड़ नहीं करें।
- प्रायोगिक परीक्षा की उत्तरपुस्तिका के आवरण पृष्ठ के निचले बायें एवं दायें भागों को परीक्षार्थी द्वारा कदापि नहीं भरा जाएगा। अगर परीक्षार्थी इस भाग को भरते हैं, तो परीक्षार्थी का इस विषय में परीक्षाफल रद्द किया जा सकता है। ये दोनों भाग आंतरिक/बाह्य परीक्षकों को भरने के लिए दिया गया है।
- उत्तरपुस्तिका के पत्रों के दोनो पृष्ठों पर तथा प्रत्येक लाइन पर लिखें एवं पृष्ठों को नष्ट न करें।
- यदि रफ कार्य करने की आवश्यक हो, तो परीक्षार्थी उत्तरपुस्तिका के अंतिम पृष्ठ पर रफ कार्य करके उसे काट दें/क्रास (X) कर दें।
- उत्तरपुस्तिका के आंतरिक पृष्ठों पर दाहिने हाशिए में लाइन खींचकर सादा स्थान छोड़ रखा गया है। शेष स्थान रूल्ड है। परीक्षार्थी दाहिने हाशिए के सादे स्थान में कुछ भी नहीं लिखेंगे, चूंकि यह भाग परीक्षक के उपयोग के लिए है।
- उत्तरपुस्तिका के पृष्ठों को मोड़ें-फाड़ें नहीं तथा बीच-बीच में व्यर्थ ही खाली न छोड़ें।
- प्रश्न-पत्र में दी हुई संख्या के अनुसार अपने उत्तरों की संख्या लिखें।
- व्हाइटनर, ब्लेड तथा नाखून का इस्तेमाल करना सर्वथा वर्जित है, अन्यथा परीक्षाफल अमान्य कर दिया जाएगा।
- प्रश्नोत्तर के समाप्त होने पर अंतिम में नीचे एक क्षैतिज रेखा खींच दें।
- आंतरिक परीक्षक द्वारा उपलब्ध कराये गए उपस्थिति-पत्रक में परीक्षार्थी द्वारा यथा-स्तम्भ परीक्षा की तिथि अंकित करते हुए उत्तरपुस्तिका की क्रम संख्या लिखकर अपना हस्ताक्षर किया जाएगा। परीक्षार्थी की उपस्थिति, अनुपस्थिति एवं निष्कासन से संबंधित संगत गोले को नीले/काले पेन से परीक्षक द्वारा भरा जाएगा न कि परीक्षार्थी द्वारा।
- परीक्षार्थी अपनी उत्तरपुस्तिका को आन्तरिक परीक्षक के पास जमा किये बिना परीक्षा भवन न छोड़ें।
- परीक्षा केन्द्र में कैलकुलेटर, मोबाइल फोन, इयर फोन, पेजर, ब्लूटूथ या इस प्रकार का कोई अन्य इलेक्ट्रॉनिक उपकरण ले जाना सख्त मना है।
- जाँच परीक्षा में गैर-उत्प्रेषित या जाँच परीक्षा में अनुपस्थित छात्र/छात्रा इंटरमीडिएट वार्षिक प्रायोगिक परीक्षा, 2022 में कदापि सम्मिलित नहीं हो सकते हैं।



बिहार विद्यालय परीक्षा समिति, पटना
BIHAR SCHOOL EXAMINATION BOARD, PATNA
INTERMEDIATE ANNUAL EXAMINATION, 2022

संकाय: कला
FACULTY: ARTS

इंटरमीडिएट वार्षिक परीक्षा, 2022

प्रायोगिक परीक्षा का प्रवेश पत्र

Admit Card For Practical Examination

कॉलेज/+2 स्कूल का नाम	GAYA COLLEGE, GAYA		
परीक्षार्थी का नाम	AMRITA KUMARI		
माता का नाम	RUNI DEVI		
पिता का नाम	VILASH MANJHI		
परीक्षार्थी का आधार नं०	दिव्यांग कोटि	NO	
सूचीकरण संख्या/वर्ष	R-210012138-20	परीक्षार्थी की कोटि	REGULAR
रौल कोड	21001	रौल क्रमांक	22030010 लिंग FEMALE
परीक्षा केंद्र का नाम	GAYA COLLEGE, GAYA		



प्रायोगिक परीक्षा के विषय (निर्धारित परीक्षा कार्यक्रम सहित)

प्रायोगिक विषय	विषय कोड	विषय का नाम	परीक्षा की तारीख
वैकल्पिक विषय	323	GEOGRAPHY	10.01.2022 to 20.01.2022
	324	PSYCHOLOGY	
अतिरिक्त विषय			

संजीव कुमार

महाविद्यालय / +2 विद्यालय प्रधान का हस्ताक्षर
एवं मुहर

परीक्षा नियंत्रक (30MA10)

परीक्षार्थी के लिए आवश्यक निर्देश

- प्रायोगिक परीक्षा दिनांक 10.01.2022 से 20.01.2022 तक संचालित होगी। केन्द्राधीक्षक दिनांक 10.01.2022 से 20.01.2022 तक की अवधि में परीक्षार्थियों की संख्या के अनुसार तिथि एवं पाली का निर्धारण करके प्रायोगिक परीक्षा केन्द्र पर आवंटित सभी परीक्षार्थियों के प्रायोगिक विषयों की परीक्षा आयोजित करेंगे।
- परीक्षार्थी अपने इस प्रवेश-पत्र में उल्लिखित प्रायोगिक परीक्षा केंद्रों पर दिनांक 10.01.2022को पूर्वाह्न 09:00 बजे अनिवार्य रूप से जाकर परीक्षा केन्द्र के परिसर की सूचना पट्ट से यह जानकारी प्राप्त करेंगे कि उनके द्वारा चयनित विषय की प्रायोगिक परीक्षा किस तिथि एवं किस पाली में संचालित होगी, जिसमें उन्हें सम्मिलित होना अनिवार्य है।
- परीक्षार्थी के प्रत्येक प्रायोगिक विषय की परीक्षा के लिए 08 पृष्ठों की केवल एक ही उत्तरपुस्तिका मिलेगी। अतिरिक्त उत्तरपुस्तिका नहीं दी जाएगी। परीक्षार्थी उत्तरपुस्तिका लेते ही यह सुनिश्चित कर लें कि इसमें 8 पृष्ठ हैं एवं सही क्रम में हैं।
- उत्तरपुस्तिका प्राप्त होते ही परीक्षार्थी अपने प्रवेश-पत्र तथा उत्तरपुस्तिका पर मुद्रित विवरणों (Details) का मिलान कर यह अवश्य सुनिश्चित हो लें कि जो उत्तरपुस्तिका परीक्षक द्वारा उन्हें दी गई है, वह उन्हीं की है। भिन्न विवरणों की उत्तरपुस्तिका प्राप्त होने पर उसे तुरंत परीक्षक को वापस लौटा दिया जाए।
- उत्तरपुस्तिका प्राप्त होने पर परीक्षार्थी उनके आवरण पृष्ठ के पीछे अंकित "परीक्षार्थियों के लिए निर्देश" अवश्य पढ़ें एवं उसका अनुपालन करें।
- परीक्षार्थी अपनी उत्तरपुस्तिका के कवर पृष्ठ के ऊपरी बायें तथा दायें भागों में क्रमांक-(1) में अपने उत्तर देने का माध्यम अंकित करते हुए क्रमांक-(2) में अपना पूर्ण हस्ताक्षर अंकित करें। इसके अलावा अन्य मुद्रित विवरणों में किसी भी प्रकार से कोई छेड़-छाड़ नहीं करें।
- प्रायोगिक परीक्षा की उत्तरपुस्तिका के आवरण पृष्ठ के निचले बायें एवं दायें भागों को परीक्षार्थी द्वारा कदापि नहीं भरा जाएगा। अगर परीक्षार्थी इस भाग को भरते हैं, तो परीक्षार्थी का इस विषय में परीक्षाफल रद्द किया जा सकता है। ये दोनों भाग आंतरिक/बाह्य परीक्षकों को भरने के लिए दिया गया है।
- उत्तरपुस्तिका के पत्रों के दोनो पृष्ठों पर तथा प्रत्येक लाइन पर लिखें एवं पृष्ठों को नष्ट न करें।
- यदि रफ कार्य करने की आवश्यक हो, तो परीक्षार्थी उत्तरपुस्तिका के अंतिम पृष्ठ पर रफ कार्य करके उसे काट दें/क्रास (X) कर दें।
- उत्तरपुस्तिका के आंतरिक पृष्ठों पर दाहिने हाशिए में लाइन खींचकर सादा स्थान छोड़ रखा गया है। शेष स्थान रूल्ड है। परीक्षार्थी दाहिने हाशिए के सादे स्थान में कुछ भी नहीं लिखेंगे, चूंकि यह भाग परीक्षक के उपयोग के लिए है।
- उत्तरपुस्तिका के पृष्ठों को मोड़ें-फाड़ें नहीं तथा बीच-बीच में व्यर्थ ही खाली न छोड़ें।
- प्रश्न-पत्र में दी हुई संख्या के अनुसार अपने उत्तरों की संख्या लिखें।
- व्हाइटनर, ब्लेड तथा नाखून का इस्तेमाल करना सर्वथा वर्जित है, अन्यथा परीक्षाफल अमान्य कर दिया जाएगा।
- प्रश्नोत्तर के समाप्त होने पर अंतिम में नीचे एक क्षैतिज रेखा खींच दें।
- आंतरिक परीक्षक द्वारा उपलब्ध कराये गए उपस्थिति-पत्रक में परीक्षार्थी द्वारा यथा-स्तम्भ परीक्षा की तिथि अंकित करते हुए उत्तरपुस्तिका की क्रम संख्या लिखकर अपना हस्ताक्षर किया जाएगा। परीक्षार्थी की उपस्थिति, अनुपस्थिति एवं निष्कासन से संबंधित संगत गोले को नीले/काले पेन से परीक्षक द्वारा भरा जाएगा न कि परीक्षार्थी द्वारा।
- परीक्षार्थी अपनी उत्तरपुस्तिका को आन्तरिक परीक्षक के पास जमा किये बिना परीक्षा भवन न छोड़ें।
- परीक्षा केन्द्र में कैलकुलेटर, मोबाइल फोन, इयर फोन, पेजर, ब्लूटूथ या इस प्रकार का कोई अन्य इलेक्ट्रॉनिक उपकरण ले जाना सख्त मना है।
- जाँच परीक्षा में गैर-उत्प्रेषित या जाँच परीक्षा में अनुपस्थित छात्र/छात्रा इंटरमीडिएट वार्षिक प्रायोगिक परीक्षा, 2022 में कदापि सम्मिलित नहीं हो सकते हैं।



बिहार विद्यालय परीक्षा समिति, पटना
BIHAR SCHOOL EXAMINATION BOARD, PATNA
INTERMEDIATE ANNUAL EXAMINATION, 2022

संकाय: कला
FACULTY: ARTS

इंटरमीडिएट वार्षिक परीक्षा, 2022

प्रायोगिक परीक्षा का प्रवेश पत्र

Admit Card For Practical Examination

कॉलेज/+2 स्कूल का नाम GAYA COLLEGE, GAYA
परीक्षार्थी का नाम AMRITA KUMARI
माता का नाम ANITA DEVI
पिता का नाम BIRENDRA KUMAR
परीक्षार्थी का आधार नं० दिव्यांग कोटि NO
सूचीकरण संख्या/वर्ष R-210012137-20 परीक्षार्थी की कोटि REGULAR
रौल कोड 21001 रौल क्रमांक 22030009 लिंग FEMALE
परीक्षा केंद्र का नाम GAYA COLLEGE, GAYA



प्रायोगिक परीक्षा के विषय (निर्धारित परीक्षा कार्यक्रम सहित)

प्रायोगिक विषय	विषय कोड	विषय का नाम	परीक्षा की तारीख
वैकल्पिक विषय	323	GEOGRAPHY	10.01.2022 to 20.01.2022
अतिरिक्त विषय			

संकाय 2022

महाविद्यालय / +2 विद्यालय प्रधान का हस्ताक्षर
एवं मुहर

परीक्षा नियंत्रक (30MA10)

परीक्षार्थी के लिए आवश्यक निर्देश

- प्रायोगिक परीक्षा दिनांक 10.01.2022 से 20.01.2022 तक संचालित होगी। केन्द्राधीक्षक दिनांक 10.01.2022 से 20.01.2022 तक की अवधि में परीक्षार्थियों की संख्या के अनुसार तिथि एवं पाली का निर्धारण करके प्रायोगिक परीक्षा केन्द्र पर आवंटित सभी परीक्षार्थियों के प्रायोगिक विषयों की परीक्षा आयोजित करेंगे।
- परीक्षार्थी अपने इस प्रवेश-पत्र में उल्लिखित प्रायोगिक परीक्षा केंद्रों पर दिनांक 10.01.2022को पूर्वाह्न 09:00 बजे अनिवार्य रूप से जाकर परीक्षा केन्द्र के परिसर की सूचना पट्ट से यह जानकारी प्राप्त करेंगे कि उनके द्वारा चयनित विषय की प्रायोगिक परीक्षा किस तिथि एवं किस पाली में संचालित होगी, जिसमें उन्हें सम्मिलित होना अनिवार्य है।
- परीक्षार्थी के प्रत्येक प्रायोगिक विषय की परीक्षा के लिए 08 पृष्ठों की केवल एक ही उत्तरपुस्तिका मिलेगी। अतिरिक्त उत्तरपुस्तिका नहीं दी जाएगी। परीक्षार्थी उत्तरपुस्तिका लेते ही यह सुनिश्चित कर लें कि इसमें 8 पृष्ठ हैं एवं सही क्रम में हैं।
- उत्तरपुस्तिका प्राप्त होते ही परीक्षार्थी अपने प्रवेश-पत्र तथा उत्तरपुस्तिका पर मुद्रित विवरणों (Details) का मिलान कर यह अवश्य सुनिश्चित हो लें कि जो उत्तरपुस्तिका परीक्षक द्वारा उन्हें दी गई है, वह उन्हीं की है। भिन्न विवरणों की उत्तरपुस्तिका प्राप्त होने पर उसे तुरंत परीक्षक को वापस लौटा दिया जाए।
- उत्तरपुस्तिका प्राप्त होने पर परीक्षार्थी उनके आवरण पृष्ठ के पीछे अंकित "परीक्षार्थियों के लिए निर्देश" अवश्य पढ़ें एवं उसका अनुपालन करें।
- परीक्षार्थी अपनी उत्तरपुस्तिका के कवर पृष्ठ के ऊपरी बायें तथा दायें भागों में क्रमांक-(1) में अपने उत्तर देने का माध्यम अंकित करते हुए क्रमांक-(2) में अपना पूर्ण हस्ताक्षर अंकित करें। इसके अलावा अन्य मुद्रित विवरणों में किसी भी प्रकार से कोई छेड़-छाड़ नहीं करें।
- प्रायोगिक परीक्षा की उत्तरपुस्तिका के आवरण पृष्ठ के निचले बायें एवं दायें भागों को परीक्षार्थी द्वारा कदापि नहीं भरा जाएगा। अगर परीक्षार्थी इस भाग को भरते हैं, तो परीक्षार्थी का इस विषय में परीक्षाफल रद्द किया जा सकता है। ये दोनों भाग आंतरिक/बाह्य परीक्षकों को भरने के लिए दिया गया है।
- उत्तरपुस्तिका के पत्रों के दोनो पृष्ठों पर तथा प्रत्येक लाइन पर लिखें एवं पृष्ठों को नष्ट न करें।
- यदि रफ कार्य करने की आवश्यक हो, तो परीक्षार्थी उत्तरपुस्तिका के अंतिम पृष्ठ पर रफ कार्य करके उसे काट दें/क्रास (X) कर दें।
- उत्तरपुस्तिका के आंतरिक पृष्ठों पर दाहिने हाशिए में लाइन खींचकर सादा स्थान छोड़ रखा गया है। शेष स्थान रूल्ड है। परीक्षार्थी दाहिने हाशिए के सादे स्थान में कुछ भी नहीं लिखेंगे, चूंकि यह भाग परीक्षक के उपयोग के लिए है।
- उत्तरपुस्तिका के पृष्ठों को मोड़ें-फाड़ें नहीं तथा बीच-बीच में व्यर्थ ही खाली न छोड़ें।
- प्रश्न-पत्र में दी हुई संख्या के अनुसार अपने उत्तरों की संख्या लिखें।
- व्हाइटनर, ब्लेड तथा नाखून का इस्तेमाल करना सर्वथा वर्जित है, अन्यथा परीक्षाफल अमान्य कर दिया जाएगा।
- प्रश्नोत्तर के समाप्त होने पर अंतिम में नीचे एक क्षैतिज रेखा खींच दें।
- आंतरिक परीक्षक द्वारा उपलब्ध कराये गए उपस्थिति-पत्रक में परीक्षार्थी द्वारा यथा-स्तम्भ परीक्षा की तिथि अंकित करते हुए उत्तरपुस्तिका की क्रम संख्या लिखकर अपना हस्ताक्षर किया जाएगा। परीक्षार्थी की उपस्थिति, अनुपस्थिति एवं निष्कासन से संबंधित संगत गोले को नीले/काले पेन से परीक्षक द्वारा भरा जाएगा न कि परीक्षार्थी द्वारा।
- परीक्षार्थी अपनी उत्तरपुस्तिका को आन्तरिक परीक्षक के पास जमा किये बिना परीक्षा भवन न छोड़ें।
- परीक्षा केन्द्र में कैलकुलेटर, मोबाइल फोन, इयर फोन, पेजर, ब्लूटूथ या इस प्रकार का कोई अन्य इलेक्ट्रॉनिक उपकरण ले जाना सख्त मना है।
- जाँच परीक्षा में गैर-उत्प्रेषित या जाँच परीक्षा में अनुपस्थित छात्र/छात्रा इंटरमीडिएट वार्षिक प्रायोगिक परीक्षा, 2022 में कदापि सम्मिलित नहीं हो सकते हैं।



बिहार विद्यालय परीक्षा समिति, पटना
BIHAR SCHOOL EXAMINATION BOARD, PATNA
INTERMEDIATE ANNUAL EXAMINATION, 2022

इंटरमीडिएट वार्षिक परीक्षा, 2022

प्रायोगिक परीक्षा का प्रवेश पत्र

Admit Card For Practical Examination

संकाय: कला
FACULTY: ARTS

कॉलेज/+2 स्कूल का नाम GAYA COLLEGE, GAYA
परीक्षार्थी का नाम AMIKA KUMARI
माता का नाम RINKI DEVI
पिता का नाम VINOD PASWAN
परीक्षार्थी का आधार नं० दिव्यांग कोटि NO
सूचीकरण संख्या/वर्ष R-210012134-20 परीक्षार्थी की कोटि REGULAR
रौल कोड 21001 रौल क्रमांक 22030005 लिंग FEMALE
परीक्षा केंद्र का नाम GAYA COLLEGE, GAYA



प्रायोगिक परीक्षा के विषय (निर्धारित परीक्षा कार्यक्रम सहित)

प्रायोगिक विषय	विषय कोड	विषय का नाम	परीक्षा की तारीख
वैकल्पिक विषय	323	GEOGRAPHY	10.01.2022 to 20.01.2022
	324	PSYCHOLOGY	
अतिरिक्त विषय			

संजीव कुमार

महाविद्यालय / +2 विद्यालय प्रधान का हस्ताक्षर
एवं मुहर

परीक्षा नियंत्रक (30MA10)

परीक्षार्थी के लिए आवश्यक निर्देश

- प्रायोगिक परीक्षा दिनांक 10.01.2022 से 20.01.2022 तक संचालित होगी। केन्द्राधीक्षक दिनांक 10.01.2022 से 20.01.2022 तक की अवधि में परीक्षार्थियों की संख्या के अनुसार तिथि एवं पाली का निर्धारण करके प्रायोगिक परीक्षा केन्द्र पर आवंटित सभी परीक्षार्थियों के प्रायोगिक विषयों की परीक्षा आयोजित करेंगे।
- परीक्षार्थी अपने इस प्रवेश-पत्र में उल्लिखित प्रायोगिक परीक्षा केंद्रों पर दिनांक 10.01.2022 को पूर्वाह्न 09:00 बजे अनिवार्य रूप से जाकर परीक्षा केन्द्र के परिसर की सूचना पट्ट से यह जानकारी प्राप्त कर लेंगे कि उनके द्वारा चयनित विषय की प्रायोगिक परीक्षा किस तिथि एवं किस पाली में संचालित होगी, जिसमें उन्हें सम्मिलित होना अनिवार्य है।
- परीक्षार्थी के प्रत्येक प्रायोगिक विषय की परीक्षा के लिए 08 पृष्ठों की केवल एक ही उत्तरपुस्तिका मिलेगी। अतिरिक्त उत्तरपुस्तिका नहीं दी जाएगी। परीक्षार्थी उत्तरपुस्तिका लेते ही यह सुनिश्चित कर लें कि इसमें 8 पृष्ठ है एवं सही क्रम में है।
- उत्तरपुस्तिका प्राप्त होते ही परीक्षार्थी अपने प्रवेश-पत्र तथा उत्तरपुस्तिका पर मुद्रित विवरणों (Details) का मिलान कर यह अवश्य सुनिश्चित हो लें कि जो उत्तरपुस्तिका परीक्षक द्वारा उन्हें दी गई है, वह उन्हीं की है। भिन्न विवरणों की उत्तरपुस्तिका प्राप्त होने पर उसे तुरंत परीक्षक को वापस लौटा दिया जाए।
- उत्तरपुस्तिका प्राप्त होने पर परीक्षार्थी उनके आवरण पृष्ठ के पीछे अंकित "परीक्षार्थियों के लिए निर्देश" अवश्य पढ़ें एवं उसका अनुपालन करें।
- परीक्षार्थी अपनी उत्तरपुस्तिका के कवर पृष्ठ के ऊपरी बायें तथा दायें भागों में क्रमांक-(1) में अपने उत्तर देने का माध्यम अंकित करते हुए क्रमांक-(2) में अपना पूर्ण हस्ताक्षर अंकित करें। इसके अलावा अन्य मुद्रित विवरणों में किसी भी प्रकार से कोई छेड़-छाड़ नहीं करें।
- प्रायोगिक परीक्षा की उत्तरपुस्तिका के आवरण पृष्ठ के निचले बायें एवं दायें भागों को परीक्षार्थी द्वारा कदापि नहीं भरा जाएगा। अगर परीक्षार्थी इस भाग को भरते हैं, तो परीक्षार्थी का इस विषय में परीक्षाफल रद्द किया जा सकता है। ये दोनों भाग आंतरिक/बाह्य परीक्षकों को भरने के लिए दिया गया है।
- उत्तरपुस्तिका के पत्रों के दोनो पृष्ठों पर तथा प्रत्येक लाइन पर लिखें एवं पृष्ठों को नष्ट न करें।
- यदि रफ कार्य करने की आवश्यक हो, तो परीक्षार्थी उत्तरपुस्तिका के अंतिम पृष्ठ पर रफ कार्य करके उसे काट दें/क्रास (X) कर दें।
- उत्तरपुस्तिका के आंतरिक पृष्ठों पर दाहिने हाशिए में लाइन खींचकर सादा स्थान छोड़ रखा गया है। शेष स्थान रूल्ड है। परीक्षार्थी दाहिने हाशिए के सादे स्थान में कुछ भी नहीं लिखेंगे, चूंकि यह भाग परीक्षक के उपयोग के लिए है।
- उत्तरपुस्तिका के पृष्ठों को मोड़ें-फाड़ें नहीं तथा बीच-बीच में व्यर्थ ही खाली न छोड़ें।
- प्रश्न-पत्र में दी हुई संख्या के अनुसार अपने उत्तरों की संख्या लिखें।
- व्हाइटनर, ब्लेड तथा नाखून का इस्तेमाल करना सर्वथा वर्जित है, अन्यथा परीक्षाफल अमान्य कर दिया जाएगा।
- प्रश्नोत्तर के समाप्त होने पर अंतिम में नीचे एक क्षैतिज रेखा खींच दें।
- आंतरिक परीक्षक द्वारा उपलब्ध कराये गए उपस्थिति-पत्रक में परीक्षार्थी द्वारा यथा-स्तम्भ परीक्षा की तिथि अंकित करते हुए उत्तरपुस्तिका की क्रम संख्या लिखकर अपना हस्ताक्षर किया जाएगा। परीक्षार्थी की उपस्थिति, अनुपस्थिति एवं निष्कासन से संबंधित संगत गोले को नीले/काले पेन से परीक्षक द्वारा भरा जाएगा न कि परीक्षार्थी द्वारा।
- परीक्षार्थी अपनी उत्तरपुस्तिका को आन्तरिक परीक्षक के पास जमा किये बिना परीक्षा भवन न छोड़ें।
- परीक्षा केन्द्र में कैलकुलेटर, मोबाइल फोन, इयर फोन, पेजर, ब्लूटूथ या इस प्रकार का कोई अन्य इलेक्ट्रॉनिक उपकरण ले जाना सख्त मना है।
- जाँच परीक्षा में गैर-उत्प्रेषित या जाँच परीक्षा में अनुपस्थित छात्र/छात्रा इंटरमीडिएट वार्षिक प्रायोगिक परीक्षा, 2022 में कदापि सम्मिलित नहीं हो सकते हैं।



बिहार विद्यालय परीक्षा समिति, पटना
BIHAR SCHOOL EXAMINATION BOARD, PATNA
INTERMEDIATE ANNUAL EXAMINATION, 2022

इंटरमीडिएट वार्षिक परीक्षा, 2022

प्रायोगिक परीक्षा का प्रवेश पत्र

Admit Card For Practical Examination

संकाय: कला
FACULTY: ARTS

कॉलेज/+2 स्कूल का नाम GAYA COLLEGE, GAYA
परीक्षार्थी का नाम ANJALI KUMARI
माता का नाम SANTOSHI DEVI
पिता का नाम LATE RAMJI RAJAK
परीक्षार्थी का आधार नं० दिव्यांग कोटि NO
सूचीकरण संख्या/वर्ष R-210012144-20 परीक्षार्थी की कोटि REGULAR
रौल कोड 21001 रौल क्रमांक 22030016 लिंग FEMALE
परीक्षा केंद्र का नाम GAYA COLLEGE, GAYA



प्रायोगिक परीक्षा के विषय (निर्धारित परीक्षा कार्यक्रम सहित)

प्रायोगिक विषय	विषय कोड	विषय का नाम	परीक्षा की तारीख
वैकल्पिक विषय	323	GEOGRAPHY	10.01.2022 to 20.01.2022
अतिरिक्त विषय			

संजीव कुमार

महाविद्यालय / +2 विद्यालय प्रधान का हस्ताक्षर
एवं मुहर

परीक्षा नियंत्रक (30M10)

परीक्षार्थी के लिए आवश्यक निर्देश

- प्रायोगिक परीक्षा दिनांक 10.01.2022 से 20.01.2022 तक संचालित होगी। केन्द्राधीक्षक दिनांक 10.01.2022 से 20.01.2022 तक की अवधि में परीक्षार्थियों की संख्या के अनुसार तिथि एवं पाली का निर्धारण करके प्रायोगिक परीक्षा केन्द्र पर आवंटित सभी परीक्षार्थियों के प्रायोगिक विषयों की परीक्षा आयोजित करेंगे।
- परीक्षार्थी अपने इस प्रवेश-पत्र में उल्लिखित प्रायोगिक परीक्षा केंद्रों पर दिनांक 10.01.2022 को पूर्वाह्न 09:00 बजे अनिवार्य रूप से जाकर परीक्षा केन्द्र के परिसर की सूचना पट्ट से यह जानकारी प्राप्त करेंगे कि उनके द्वारा चयनित विषय की प्रायोगिक परीक्षा किस तिथि एवं किस पाली में संचालित होगी, जिसमें उन्हें सम्मिलित होना अनिवार्य है।
- परीक्षार्थी के प्रत्येक प्रायोगिक विषय की परीक्षा के लिए 08 पृष्ठों की केवल एक ही उत्तरपुस्तिका मिलेगी। अतिरिक्त उत्तरपुस्तिका नहीं दी जाएगी। परीक्षार्थी उत्तरपुस्तिका लेते ही यह सुनिश्चित कर लें कि इसमें 8 पृष्ठ हैं एवं सही क्रम में हैं।
- उत्तरपुस्तिका प्राप्त होते ही परीक्षार्थी अपने प्रवेश-पत्र तथा उत्तरपुस्तिका पर मुद्रित विवरणों (Details) का मिलान कर यह अवश्य सुनिश्चित हो लें कि जो उत्तरपुस्तिका परीक्षक द्वारा उन्हें दी गई है, वह उन्हीं की है। भिन्न विवरणों की उत्तरपुस्तिका प्राप्त होने पर उसे तुरंत परीक्षक को वापस लौटा दिया जाए।
- उत्तरपुस्तिका प्राप्त होने पर परीक्षार्थी उनके आवरण पृष्ठ के पीछे अंकित "परीक्षार्थियों के लिए निर्देश" अवश्य पढ़ें एवं उसका अनुपालन करें।
- परीक्षार्थी अपनी उत्तरपुस्तिका के कवर पृष्ठ के ऊपरी बायें तथा दायें भागों में क्रमांक-(1) में अपने उत्तर देने का माध्यम अंकित करते हुए क्रमांक-(2) में अपना पूर्ण हस्ताक्षर अंकित करें। इसके अलावा अन्य मुद्रित विवरणों में किसी भी प्रकार से कोई छेड़-छाड़ नहीं करें।
- प्रायोगिक परीक्षा की उत्तरपुस्तिका के आवरण पृष्ठ के निचले बायें एवं दायें भागों को परीक्षार्थी द्वारा कदापि नहीं भरा जाएगा। अगर परीक्षार्थी इस भाग को भरते हैं, तो परीक्षार्थी का इस विषय में परीक्षाफल रद्द किया जा सकता है। ये दोनों भाग आंतरिक/बाह्य परीक्षकों को भरने के लिए दिया गया है।
- उत्तरपुस्तिका के पत्रों के दोनो पृष्ठों पर तथा प्रत्येक लाइन पर लिखें एवं पृष्ठों को नष्ट न करें।
- यदि रफ कार्य करने की आवश्यक हो, तो परीक्षार्थी उत्तरपुस्तिका के अंतिम पृष्ठ पर रफ कार्य करके उसे काट दें/क्रास (X) कर दें।
- उत्तरपुस्तिका के आंतरिक पृष्ठों पर दाहिने हाशिए में लाइन खींचकर सादा स्थान छोड़ रखा गया है। शेष स्थान रूल्ड है। परीक्षार्थी दाहिने हाशिए के सादे स्थान में कुछ भी नहीं लिखेंगे, चूंकि यह भाग परीक्षक के उपयोग के लिए है।
- उत्तरपुस्तिका के पृष्ठों को मोड़ें-फाड़ें नहीं तथा बीच-बीच में व्यर्थ ही खाली न छोड़ें।
- प्रश्न-पत्र में दी हुई संख्या के अनुसार अपने उत्तरों की संख्या लिखें।
- व्हाइटनर, ब्लेड तथा नाखून का इस्तेमाल करना सर्वथा वर्जित है, अन्यथा परीक्षाफल अमान्य कर दिया जाएगा।
- प्रश्नोत्तर के समाप्त होने पर अंतिम में नीचे एक क्षैतिज रेखा खींच दें।
- आंतरिक परीक्षक द्वारा उपलब्ध कराये गए उपस्थिति-पत्रक में परीक्षार्थी द्वारा यथा-स्तम्भ परीक्षा की तिथि अंकित करते हुए उत्तरपुस्तिका की क्रम संख्या लिखकर अपना हस्ताक्षर किया जाएगा। परीक्षार्थी की उपस्थिति, अनुपस्थिति एवं निष्कासन से संबंधित संगत गोले को नीले/काले पेन से परीक्षक द्वारा भरा जाएगा न कि परीक्षार्थी द्वारा।
- परीक्षार्थी अपनी उत्तरपुस्तिका को आन्तरिक परीक्षक के पास जमा किये बिना परीक्षा भवन न छोड़ें।
- परीक्षा केन्द्र में कैलकुलेटर, मोबाइल फोन, इयर फोन, पेजर, ब्लूटूथ या इस प्रकार का कोई अन्य इलेक्ट्रॉनिक उपकरण ले जाना सख्त मना है।
- जाँच परीक्षा में गैर-उत्प्रेषित या जाँच परीक्षा में अनुपस्थित छात्र/छात्रा इंटरमीडिएट वार्षिक प्रायोगिक परीक्षा, 2022 में कदापि सम्मिलित नहीं हो सकते हैं।



बिहार विद्यालय परीक्षा समिति, पटना
BIHAR SCHOOL EXAMINATION BOARD, PATNA
INTERMEDIATE ANNUAL EXAMINATION, 2022

संकाय: कला
FACULTY: ARTS

इंटरमीडिएट वार्षिक परीक्षा, 2022

प्रायोगिक परीक्षा का प्रवेश पत्र

Admit Card For Practical Examination

कॉलेज/+2 स्कूल का नाम	GAYA COLLEGE, GAYA		
परीक्षार्थी का नाम	ANKITA KUMARI		
माता का नाम	RANJU DEVI		
पिता का नाम	SURYADEV PRASAD LAL		
परीक्षार्थी का आधार नं०	दिव्यांग कोटि	NO	
सूचीकरण संख्या/वर्ष	R-210012149-20	परीक्षार्थी की कोटि	REGULAR
रौल कोड	21001	रौल क्रमांक	22030021 लिंग FEMALE
परीक्षा केंद्र का नाम	GAYA COLLEGE, GAYA		



Ankit Kumar
Signature of student

प्रायोगिक परीक्षा के विषय (निर्धारित परीक्षा कार्यक्रम सहित)

प्रायोगिक विषय	विषय कोड	विषय का नाम	परीक्षा की तारीख
वैकल्पिक विषय	323	GEOGRAPHY	10.01.2022 to 20.01.2022
अतिरिक्त विषय			

संजय कुमार

महाविद्यालय / +2 विद्यालय प्रधान का हस्ताक्षर
एवं मुहर

परीक्षा नियंत्रक (30M10)

परीक्षार्थी के लिए आवश्यक निर्देश

- प्रायोगिक परीक्षा दिनांक 10.01.2022 से 20.01.2022 तक संचालित होगी। केन्द्राधीक्षक दिनांक 10.01.2022 से 20.01.2022 तक की अवधि में परीक्षार्थियों की संख्या के अनुसार तिथि एवं पाली का निर्धारण करके प्रायोगिक परीक्षा केन्द्र पर आवंटित सभी परीक्षार्थियों के प्रायोगिक विषयों की परीक्षा आयोजित करेंगे।
- परीक्षार्थी अपने इस प्रवेश-पत्र में उल्लिखित प्रायोगिक परीक्षा केंद्रों पर दिनांक 10.01.2022 को पूर्वाह्न 09:00 बजे अनिवार्य रूप से जाकर परीक्षा केन्द्र के परिसर की सूचना पट्ट से यह जानकारी प्राप्त करेंगे कि उनके द्वारा चयनित विषय की प्रायोगिक परीक्षा किस तिथि एवं किस पाली में संचालित होगी, जिसमें उन्हें सम्मिलित होना अनिवार्य है।
- परीक्षार्थी के प्रत्येक प्रायोगिक विषय की परीक्षा के लिए 08 पृष्ठों की केवल एक ही उत्तरपुस्तिका मिलेगी। अतिरिक्त उत्तरपुस्तिका नहीं दी जाएगी। परीक्षार्थी उत्तरपुस्तिका लेते ही यह सुनिश्चित कर लें कि इसमें 8 पृष्ठ हैं एवं सही क्रम में हैं।
- उत्तरपुस्तिका प्राप्त होते ही परीक्षार्थी अपने प्रवेश-पत्र तथा उत्तरपुस्तिका पर मुद्रित विवरणों (Details) का मिलान कर यह अवश्य सुनिश्चित हो लें कि जो उत्तरपुस्तिका परीक्षक द्वारा उन्हें दी गई है, वह उन्हीं की है। भिन्न विवरणों की उत्तरपुस्तिका प्राप्त होने पर उसे तुरंत परीक्षक को वापस लौटा दिया जाए।
- उत्तरपुस्तिका प्राप्त होने पर परीक्षार्थी उनके आवरण पृष्ठ के पीछे अंकित "परीक्षार्थियों के लिए निर्देश" अवश्य पढ़ें एवं उसका अनुपालन करें।
- परीक्षार्थी अपनी उत्तरपुस्तिका के कवर पृष्ठ के ऊपरी बायें तथा दायें भागों में क्रमांक-(1) में अपने उत्तर देने का माध्यम अंकित करते हुए क्रमांक-(2) में अपना पूर्ण हस्ताक्षर अंकित करें। इसके अलावा अन्य मुद्रित विवरणों में किसी भी प्रकार से कोई छेड़-छाड़ नहीं करें।
- प्रायोगिक परीक्षा की उत्तरपुस्तिका के आवरण पृष्ठ के निचले बायें एवं दायें भागों को परीक्षार्थी द्वारा कदापि नहीं भरा जाएगा। अगर परीक्षार्थी इस भाग को भरते हैं, तो परीक्षार्थी का इस विषय में परीक्षाफल रद्द किया जा सकता है। ये दोनों भाग आंतरिक/बाह्य परीक्षकों को भरने के लिए दिया गया है।
- उत्तरपुस्तिका के पत्रों के दोनो पृष्ठों पर तथा प्रत्येक लाइन पर लिखें एवं पृष्ठों को नष्ट न करें।
- यदि रफ कार्य करने की आवश्यक हो, तो परीक्षार्थी उत्तरपुस्तिका के अंतिम पृष्ठ पर रफ कार्य करके उसे काट दें/क्रास (X) कर दें।
- उत्तरपुस्तिका के आंतरिक पृष्ठों पर दाहिने हाशिए में लाइन खींचकर सादा स्थान छोड़ रखा गया है। शेष स्थान रूल्ड है। परीक्षार्थी दाहिने हाशिए के सादे स्थान में कुछ भी नहीं लिखेंगे, चूंकि यह भाग परीक्षक के उपयोग के लिए है।
- उत्तरपुस्तिका के पृष्ठों को मोड़ें-फाड़ें नहीं तथा बीच-बीच में व्यर्थ ही खाली न छोड़ें।
- प्रश्न-पत्र में दी हुई संख्या के अनुसार अपने उत्तरों की संख्या लिखें।
- व्हाइटनर, ब्लेड तथा नाखून का इस्तेमाल करना सर्वथा वर्जित है, अन्यथा परीक्षाफल अमान्य कर दिया जाएगा।
- प्रश्नोत्तर के समाप्त होने पर अंतिम में नीचे एक क्षैतिज रेखा खींच दें।
- आंतरिक परीक्षक द्वारा उपलब्ध कराये गए उपस्थिति-पत्रक में परीक्षार्थी द्वारा यथा-स्तम्भ परीक्षा की तिथि अंकित करते हुए उत्तरपुस्तिका की क्रम संख्या लिखकर अपना हस्ताक्षर किया जाएगा। परीक्षार्थी की उपस्थिति, अनुपस्थिति एवं निष्कासन से संबंधित संगत गोले को नीले/काले पेन से परीक्षक द्वारा भरा जाएगा न कि परीक्षार्थी द्वारा।
- परीक्षार्थी अपनी उत्तरपुस्तिका को आन्तरिक परीक्षक के पास जमा किये बिना परीक्षा भवन न छोड़ें।
- परीक्षा केन्द्र में कैलकुलेटर, मोबाइल फोन, इयर फोन, पेजर, ब्लूटूथ या इस प्रकार का कोई अन्य इलेक्ट्रॉनिक उपकरण ले जाना सख्त मना है।
- जाँच परीक्षा में गैर-उत्प्रेषित या जाँच परीक्षा में अनुपस्थित छात्र/छात्रा इंटरमीडिएट वार्षिक प्रायोगिक परीक्षा, 2022 में कदापि सम्मिलित नहीं हो सकते हैं।



बिहार विद्यालय परीक्षा समिति, पटना
BIHAR SCHOOL EXAMINATION BOARD, PATNA
INTERMEDIATE ANNUAL EXAMINATION, 2022

संकाय: कला
FACULTY: ARTS

इंटरमीडिएट वार्षिक परीक्षा, 2022

प्रायोगिक परीक्षा का प्रवेश पत्र

Admit Card For Practical Examination

कॉलेज/+2 स्कूल का नाम	GAYA COLLEGE, GAYA		
परीक्षार्थी का नाम	ANUPRIYA DANGI		
माता का नाम	SMITA KUMARI		
पिता का नाम	SANJAY KUMAR		
परीक्षार्थी का आधार नं०	दिव्यांग कोटि	NO	
सूचीकरण संख्या/वर्ष	R-210012153-20	परीक्षार्थी की कोटि	REGULAR
रोल कोड	21001	रोल क्रमांक	22030025 लिंग FEMALE
परीक्षा केंद्र का नाम	GAYA COLLEGE, GAYA		



Anupriya Dangi

प्रायोगिक परीक्षा के विषय (निर्धारित परीक्षा कार्यक्रम सहित)

प्रायोगिक विषय	विषय कोड	विषय का नाम	परीक्षा की तारीख
वैकल्पिक विषय	323	GEOGRAPHY	10.01.2022 to 20.01.2022
अतिरिक्त विषय			

संजीव कुमार

महाविद्यालय / +2 विद्यालय प्रधान का हस्ताक्षर
एवं मुहर

परीक्षा नियंत्रक (30M10)

परीक्षार्थी के लिए आवश्यक निर्देश

- प्रायोगिक परीक्षा दिनांक 10.01.2022 से 20.01.2022 तक संचालित होगी। केन्द्राधीक्षक दिनांक 10.01.2022 से 20.01.2022 तक की अवधि में परीक्षार्थियों की संख्या के अनुसार तिथि एवं पाली का निर्धारण करके प्रायोगिक परीक्षा केन्द्र पर आवंटित सभी परीक्षार्थियों के प्रायोगिक विषयों की परीक्षा आयोजित करेंगे।
- परीक्षार्थी अपने इस प्रवेश-पत्र में उल्लिखित प्रायोगिक परीक्षा केंद्रों पर दिनांक 10.01.2022को पूर्वाह्न 09:00 बजे अनिवार्य रूप से जाकर परीक्षा केन्द्र के परिसर की सूचना पट्ट से यह जानकारी प्राप्त करेंगे कि उनके द्वारा चयनित विषय की प्रायोगिक परीक्षा किस तिथि एवं किस पाली में संचालित होगी, जिसमें उन्हें सम्मिलित होना अनिवार्य है।
- परीक्षार्थी के प्रत्येक प्रायोगिक विषय की परीक्षा के लिए 08 पृष्ठों की केवल एक ही उत्तरपुस्तिका मिलेगी। अतिरिक्त उत्तरपुस्तिका नहीं दी जाएगी। परीक्षार्थी उत्तरपुस्तिका लेते ही यह सुनिश्चित कर लें कि इसमें 8 पृष्ठ हैं एवं सही क्रम में हैं।
- उत्तरपुस्तिका प्राप्त होते ही परीक्षार्थी अपने प्रवेश-पत्र तथा उत्तरपुस्तिका पर मुद्रित विवरणों (Details) का मिलान कर यह अवश्य सुनिश्चित हो लें कि जो उत्तरपुस्तिका परीक्षक द्वारा उन्हें दी गई है, वह उन्हीं की है। भिन्न विवरणों की उत्तरपुस्तिका प्राप्त होने पर उसे तुरंत परीक्षक को वापस लौटा दिया जाए।
- उत्तरपुस्तिका प्राप्त होने पर परीक्षार्थी उनके आवरण पृष्ठ के पीछे अंकित "परीक्षार्थियों के लिए निर्देश" अवश्य पढ़ें एवं उसका अनुपालन करें।
- परीक्षार्थी अपनी उत्तरपुस्तिका के कवर पृष्ठ के ऊपरी बायें तथा दायें भागों में क्रमांक-(1) में अपने उत्तर देने का माध्यम अंकित करते हुए क्रमांक-(2) में अपना पूर्ण हस्ताक्षर अंकित करें। इसके अलावा अन्य मुद्रित विवरणों में किसी भी प्रकार से कोई छेड़-छाड़ नहीं करें।
- प्रायोगिक परीक्षा की उत्तरपुस्तिका के आवरण पृष्ठ के निचले बायें एवं दायें भागों को परीक्षार्थी द्वारा कदापि नहीं भरा जाएगा। अगर परीक्षार्थी इस भाग को भरते हैं, तो परीक्षार्थी का इस विषय में परीक्षाफल रद्द किया जा सकता है। ये दोनों भाग आंतरिक/बाह्य परीक्षकों को भरने के लिए दिया गया है।
- उत्तरपुस्तिका के पत्रों के दोनो पृष्ठों पर तथा प्रत्येक लाइन पर लिखें एवं पृष्ठों को नष्ट न करें।
- यदि रफ कार्य करने की आवश्यक हो, तो परीक्षार्थी उत्तरपुस्तिका के अंतिम पृष्ठ पर रफ कार्य करके उसे काट दें/क्रास (X) कर दें।
- उत्तरपुस्तिका के आंतरिक पृष्ठों पर दाहिने हाशिए में लाइन खींचकर सादा स्थान छोड़ रखा गया है। शेष स्थान रूल्ड है। परीक्षार्थी दाहिने हाशिए के सादे स्थान में कुछ भी नहीं लिखेंगे, चूंकि यह भाग परीक्षक के उपयोग के लिए है।
- उत्तरपुस्तिका के पृष्ठों को मोड़ें-फाड़ें नहीं तथा बीच-बीच में व्यर्थ ही खाली न छोड़ें।
- प्रश्न-पत्र में दी हुई संख्या के अनुसार अपने उत्तरों की संख्या लिखें।
- व्हाइटनर, ब्लेड तथा नाखून का इस्तेमाल करना सर्वथा वर्जित है, अन्यथा परीक्षाफल अमान्य कर दिया जाएगा।
- प्रश्नोत्तर के समाप्त होने पर अंतिम में नीचे एक क्षैतिज रेखा खींच दें।
- आंतरिक परीक्षक द्वारा उपलब्ध कराये गए उपस्थिति-पत्रक में परीक्षार्थी द्वारा यथा-स्तम्भ परीक्षा की तिथि अंकित करते हुए उत्तरपुस्तिका की क्रम संख्या लिखकर अपना हस्ताक्षर किया जाएगा। परीक्षार्थी की उपस्थिति, अनुपस्थिति एवं निष्कासन से संबंधित संगत गोले को नीले/काले पेन से परीक्षक द्वारा भरा जाएगा न कि परीक्षार्थी द्वारा।
- परीक्षार्थी अपनी उत्तरपुस्तिका को आन्तरिक परीक्षक के पास जमा किये बिना परीक्षा भवन न छोड़ें।
- परीक्षा केन्द्र में कैलकुलेटर, मोबाइल फोन, इयर फोन, पेजर, ब्लूटूथ या इस प्रकार का कोई अन्य इलेक्ट्रॉनिक उपकरण ले जाना सख्त मना है।
- जाँच परीक्षा में गैर-उत्प्रेषित या जाँच परीक्षा में अनुपस्थित छात्र/छात्रा इंटरमीडिएट वार्षिक प्रायोगिक परीक्षा, 2022 में कदापि सम्मिलित नहीं हो सकते हैं।



बिहार विद्यालय परीक्षा समिति, पटना
BIHAR SCHOOL EXAMINATION BOARD, PATNA
INTERMEDIATE ANNUAL EXAMINATION, 2022

संकाय: कला
FACULTY: ARTS

इंटरमीडिएट वार्षिक परीक्षा, 2022

प्रायोगिक परीक्षा का प्रवेश पत्र

Admit Card For Practical Examination

कॉलेज/+2 स्कूल का नाम GAYA COLLEGE, GAYA
परीक्षार्थी का नाम ANJALI KUMARI
माता का नाम SHOBHA DEVI
पिता का नाम ARVIND KUMAR
परीक्षार्थी का आधार नं० दिव्यांग कोटि NO
सूचीकरण संख्या/वर्ष R-210012142-20 परीक्षार्थी की कोटि REGULAR
रौल कोड 21001 रौल क्रमांक 22030014 लिंग FEMALE
परीक्षा केंद्र का नाम GAYA COLLEGE, GAYA



प्रायोगिक परीक्षा के विषय (निर्धारित परीक्षा कार्यक्रम सहित)

प्रायोगिक विषय	विषय कोड	विषय का नाम	परीक्षा की तारीख
वैकल्पिक विषय	323	GEOGRAPHY	10.01.2022 to 20.01.2022
अतिरिक्त विषय			

संजय कुमार

महाविद्यालय / +2 विद्यालय प्रधान का हस्ताक्षर
एवं मुहर

परीक्षा नियंत्रक (30M10)

परीक्षार्थी के लिए आवश्यक निर्देश

- प्रायोगिक परीक्षा दिनांक 10.01.2022 से 20.01.2022 तक संचालित होगी। केन्द्राधीक्षक दिनांक 10.01.2022 से 20.01.2022 तक की अवधि में परीक्षार्थियों की संख्या के अनुसार तिथि एवं पाली का निर्धारण करके प्रायोगिक परीक्षा केन्द्र पर आवंटित सभी परीक्षार्थियों के प्रायोगिक विषयों की परीक्षा आयोजित करेंगे।
- परीक्षार्थी अपने इस प्रवेश-पत्र में उल्लिखित प्रायोगिक परीक्षा केंद्रों पर दिनांक 10.01.2022को पूर्वाह्न 09:00 बजे अनिवार्य रूप से जाकर परीक्षा केन्द्र के परिसर की सूचना पट्ट से यह जानकारी प्राप्त करेंगे कि उनके द्वारा चयनित विषय की प्रायोगिक परीक्षा किस तिथि एवं किस पाली में संचालित होगी, जिसमें उन्हें सम्मिलित होना अनिवार्य है।
- परीक्षार्थी के प्रत्येक प्रायोगिक विषय की परीक्षा के लिए 08 पृष्ठों की केवल एक ही उत्तरपुस्तिका मिलेगी। अतिरिक्त उत्तरपुस्तिका नहीं दी जाएगी। परीक्षार्थी उत्तरपुस्तिका लेते ही यह सुनिश्चित कर लें कि इसमें 8 पृष्ठ हैं एवं सही क्रम में हैं।
- उत्तरपुस्तिका प्राप्त होते ही परीक्षार्थी अपने प्रवेश-पत्र तथा उत्तरपुस्तिका पर मुद्रित विवरणों (Details) का मिलान कर यह अवश्य सुनिश्चित हो लें कि जो उत्तरपुस्तिका परीक्षक द्वारा उन्हें दी गई है, वह उन्हीं की है। भिन्न विवरणों की उत्तरपुस्तिका प्राप्त होने पर उसे तुरंत परीक्षक को वापस लौटा दिया जाए।
- उत्तरपुस्तिका प्राप्त होने पर परीक्षार्थी उनके आवरण पृष्ठ के पीछे अंकित "परीक्षार्थियों के लिए निर्देश" अवश्य पढ़ें एवं उसका अनुपालन करें।
- परीक्षार्थी अपनी उत्तरपुस्तिका के कवर पृष्ठ के ऊपरी बायें तथा दायें भागों में क्रमांक-(1) में अपने उत्तर देने का माध्यम अंकित करते हुए क्रमांक-(2) में अपना पूर्ण हस्ताक्षर अंकित करें। इसके अलावा अन्य मुद्रित विवरणों में किसी भी प्रकार से कोई छेड़-छाड़ नहीं करें।
- प्रायोगिक परीक्षा की उत्तरपुस्तिका के आवरण पृष्ठ के निचले बायें एवं दायें भागों को परीक्षार्थी द्वारा कदापि नहीं भरा जाएगा। अगर परीक्षार्थी इस भाग को भरते हैं, तो परीक्षार्थी का इस विषय में परीक्षाफल रद्द किया जा सकता है। ये दोनों भाग आंतरिक/बाह्य परीक्षकों को भरने के लिए दिया गया है।
- उत्तरपुस्तिका के पत्रों के दोनो पृष्ठों पर तथा प्रत्येक लाइन पर लिखें एवं पृष्ठों को नष्ट न करें।
- यदि रफ कार्य करने की आवश्यक हो, तो परीक्षार्थी उत्तरपुस्तिका के अंतिम पृष्ठ पर रफ कार्य करके उसे काट दें/क्रास (X) कर दें।
- उत्तरपुस्तिका के आंतरिक पृष्ठों पर दाहिने हाशिए में लाइन खींचकर सादा स्थान छोड़ रखा गया है। शेष स्थान रूल्ड है। परीक्षार्थी दाहिने हाशिए के सादे स्थान में कुछ भी नहीं लिखेंगे, चूंकि यह भाग परीक्षक के उपयोग के लिए है।
- उत्तरपुस्तिका के पृष्ठों को मोड़ें-फाड़ें नहीं तथा बीच-बीच में व्यर्थ ही खाली न छोड़ें।
- प्रश्न-पत्र में दी हुई संख्या के अनुसार अपने उत्तरों की संख्या लिखें।
- व्हाइटनर, ब्लेड तथा नाखून का इस्तेमाल करना सर्वथा वर्जित है, अन्यथा परीक्षाफल अमान्य कर दिया जाएगा।
- प्रश्नोत्तर के समाप्त होने पर अंतिम में नीचे एक क्षैतिज रेखा खींच दें।
- आंतरिक परीक्षक द्वारा उपलब्ध कराये गए उपस्थिति-पत्रक में परीक्षार्थी द्वारा यथा-स्तम्भ परीक्षा की तिथि अंकित करते हुए उत्तरपुस्तिका की क्रम संख्या लिखकर अपना हस्ताक्षर किया जाएगा। परीक्षार्थी की उपस्थिति, अनुपस्थिति एवं निष्कासन से संबंधित संगत गोले को नीले/काले पेन से परीक्षक द्वारा भरा जाएगा न कि परीक्षार्थी द्वारा।
- परीक्षार्थी अपनी उत्तरपुस्तिका को आन्तरिक परीक्षक के पास जमा किये बिना परीक्षा भवन न छोड़ें।
- परीक्षा केन्द्र में कैलकुलेटर, मोबाइल फोन, इयर फोन, पेजर, ब्लूटूथ या इस प्रकार का कोई अन्य इलेक्ट्रॉनिक उपकरण ले जाना सख्त मना है।
- जाँच परीक्षा में गैर-उत्प्रेषित या जाँच परीक्षा में अनुपस्थित छात्र/छात्रा इंटरमीडिएट वार्षिक प्रायोगिक परीक्षा, 2022 में कदापि सम्मिलित नहीं हो सकते हैं।



बिहार विद्यालय परीक्षा समिति, पटना
BIHAR SCHOOL EXAMINATION BOARD, PATNA
INTERMEDIATE ANNUAL EXAMINATION, 2022

संकाय: कला
FACULTY: ARTS

इंटरमीडिएट वार्षिक परीक्षा, 2022

प्रायोगिक परीक्षा का प्रवेश पत्र

Admit Card For Practical Examination

कॉलेज/+2 स्कूल का नाम	GAYA COLLEGE, GAYA		
परीक्षार्थी का नाम	AMITA VERMA		
माता का नाम	SUMAN VERMA		
पिता का नाम	DAYANAND PRASAD		
परीक्षार्थी का आधार नं०	दिव्यांग कोटि	NO	
सूचीकरण संख्या/वर्ष	R-210012135-20	परीक्षार्थी की कोटि	REGULAR
रौल कोड	21001	रौल क्रमांक	22030007 लिंग FEMALE
परीक्षा केंद्र का नाम	GAYA COLLEGE, GAYA		



प्रायोगिक परीक्षा के विषय (निर्धारित परीक्षा कार्यक्रम सहित)

प्रायोगिक विषय	विषय कोड	विषय का नाम	परीक्षा की तारीख
वैकल्पिक विषय	323	GEOGRAPHY	10.01.2022 to 20.01.2022
अतिरिक्त विषय			

संजीव कुमार

महाविद्यालय / +2 विद्यालय प्रधान का हस्ताक्षर
एवं मुहर

परीक्षा नियंत्रक (30M10)

परीक्षार्थी के लिए आवश्यक निर्देश

- प्रायोगिक परीक्षा दिनांक 10.01.2022 से 20.01.2022 तक संचालित होगी। केन्द्राधीक्षक दिनांक 10.01.2022 से 20.01.2022 तक की अवधि में परीक्षार्थियों की संख्या के अनुसार तिथि एवं पाली का निर्धारण करके प्रायोगिक परीक्षा केन्द्र पर आवंटित सभी परीक्षार्थियों के प्रायोगिक विषयों की परीक्षा आयोजित करेंगे।
- परीक्षार्थी अपने इस प्रवेश-पत्र में उल्लिखित प्रायोगिक परीक्षा केंद्रों पर दिनांक 10.01.2022 को पूर्वाह्न 09:00 बजे अनिवार्य रूप से जाकर परीक्षा केन्द्र के परिसर की सूचना पट्ट से यह जानकारी प्राप्त करेंगे कि उनके द्वारा चयनित विषय की प्रायोगिक परीक्षा किस तिथि एवं किस पाली में संचालित होगी, जिसमें उन्हें सम्मिलित होना अनिवार्य है।
- परीक्षार्थी के प्रत्येक प्रायोगिक विषय की परीक्षा के लिए 08 पृष्ठों की केवल एक ही उत्तरपुस्तिका मिलेगी। अतिरिक्त उत्तरपुस्तिका नहीं दी जाएगी। परीक्षार्थी उत्तरपुस्तिका लेते ही यह सुनिश्चित कर लें कि इसमें 8 पृष्ठ हैं एवं सही क्रम में हैं।
- उत्तरपुस्तिका प्राप्त होते ही परीक्षार्थी अपने प्रवेश-पत्र तथा उत्तरपुस्तिका पर मुद्रित विवरणों (Details) का मिलान कर यह अवश्य सुनिश्चित हो लें कि जो उत्तरपुस्तिका परीक्षक द्वारा उन्हें दी गई है, वह उन्हीं की है। भिन्न विवरणों की उत्तरपुस्तिका प्राप्त होने पर उसे तुरंत परीक्षक को वापस लौटा दिया जाए।
- उत्तरपुस्तिका प्राप्त होने पर परीक्षार्थी उनके आवरण पृष्ठ के पीछे अंकित "परीक्षार्थियों के लिए निर्देश" अवश्य पढ़ें एवं उसका अनुपालन करें।
- परीक्षार्थी अपनी उत्तरपुस्तिका के कवर पृष्ठ के ऊपरी बायें तथा दायें भागों में क्रमांक-(1) में अपने उत्तर देने का माध्यम अंकित करते हुए क्रमांक-(2) में अपना पूर्ण हस्ताक्षर अंकित करें। इसके अलावा अन्य मुद्रित विवरणों में किसी भी प्रकार से कोई छेड़-छाड़ नहीं करें।
- प्रायोगिक परीक्षा की उत्तरपुस्तिका के आवरण पृष्ठ के निचले बायें एवं दायें भागों को परीक्षार्थी द्वारा कदापि नहीं भरा जाएगा। अगर परीक्षार्थी इस भाग को भरते हैं, तो परीक्षार्थी का इस विषय में परीक्षाफल रद्द किया जा सकता है। ये दोनों भाग आंतरिक/बाह्य परीक्षकों को भरने के लिए दिया गया है।
- उत्तरपुस्तिका के पत्रों के दोनो पृष्ठों पर तथा प्रत्येक लाइन पर लिखें एवं पृष्ठों को नष्ट न करें।
- यदि रफ कार्य करने की आवश्यक हो, तो परीक्षार्थी उत्तरपुस्तिका के अंतिम पृष्ठ पर रफ कार्य करके उसे काट दें/क्रास (X) कर दें।
- उत्तरपुस्तिका के आंतरिक पृष्ठों पर दाहिने हाशिए में लाइन खींचकर सादा स्थान छोड़ रखा गया है। शेष स्थान रूल्ड है। परीक्षार्थी दाहिने हाशिए के सादे स्थान में कुछ भी नहीं लिखेंगे, चूंकि यह भाग परीक्षक के उपयोग के लिए है।
- उत्तरपुस्तिका के पृष्ठों को मोड़ें-फाड़ें नहीं तथा बीच-बीच में व्यर्थ ही खाली न छोड़ें।
- प्रश्न-पत्र में दी हुई संख्या के अनुसार अपने उत्तरों की संख्या लिखें।
- व्हाइटनर, ब्लेड तथा नाखून का इस्तेमाल करना सर्वथा वर्जित है, अन्यथा परीक्षाफल अमान्य कर दिया जाएगा।
- प्रश्नोत्तर के समाप्त होने पर अंतिम में नीचे एक क्षैतिज रेखा खींच दें।
- आंतरिक परीक्षक द्वारा उपलब्ध कराये गए उपस्थिति-पत्रक में परीक्षार्थी द्वारा यथा-स्तम्भ परीक्षा की तिथि अंकित करते हुए उत्तरपुस्तिका की क्रम संख्या लिखकर अपना हस्ताक्षर किया जाएगा। परीक्षार्थी की उपस्थिति, अनुपस्थिति एवं निष्कासन से संबंधित संगत गोले को नीले/काले पेन से परीक्षक द्वारा भरा जाएगा न कि परीक्षार्थी द्वारा।
- परीक्षार्थी अपनी उत्तरपुस्तिका को आन्तरिक परीक्षक के पास जमा किये बिना परीक्षा भवन न छोड़ें।
- परीक्षा केन्द्र में कैलकुलेटर, मोबाइल फोन, इयर फोन, पेजर, ब्लूटूथ या इस प्रकार का कोई अन्य इलेक्ट्रॉनिक उपकरण ले जाना सख्त मना है।
- जाँच परीक्षा में गैर-उत्प्रेषित या जाँच परीक्षा में अनुपस्थित छात्र/छात्रा इंटरमीडिएट वार्षिक प्रायोगिक परीक्षा, 2022 में कदापि सम्मिलित नहीं हो सकते हैं।



बिहार विद्यालय परीक्षा समिति, पटना
BIHAR SCHOOL EXAMINATION BOARD, PATNA
INTERMEDIATE ANNUAL EXAMINATION, 2022

इंटरमीडिएट वार्षिक परीक्षा, 2022

प्रायोगिक परीक्षा का प्रवेश पत्र

Admit Card For Practical Examination

संकाय: कला
FACULTY: ARTS

कॉलेज/+2 स्कूल का नाम GAYA COLLEGE, GAYA
परीक्षार्थी का नाम AMRITA KUMARI
माता का नाम MANJU DEVI
पिता का नाम ARUN PRAJAPATI
परीक्षार्थी का आधार नं० दिव्यांग कोटि NO
सूचीकरण संख्या/वर्ष R-210012136-20 परीक्षार्थी की कोटि REGULAR
रौल कोड 21001 रौल क्रमांक 22030008 लिंग FEMALE
परीक्षा केंद्र का नाम GAYA COLLEGE, GAYA



प्रायोगिक परीक्षा के विषय (निर्धारित परीक्षा कार्यक्रम सहित)

प्रायोगिक विषय	विषय कोड	विषय का नाम	परीक्षा की तारीख
वैकल्पिक विषय	323	GEOGRAPHY	10.01.2022 to 20.01.2022
अतिरिक्त विषय			

संजीव कुमार

महाविद्यालय / +2 विद्यालय प्रधान का हस्ताक्षर
एवं मुहर

परीक्षा नियंत्रक (30M10)

परीक्षार्थी के लिए आवश्यक निर्देश

- प्रायोगिक परीक्षा दिनांक 10.01.2022 से 20.01.2022 तक संचालित होगी। केन्द्राधीक्षक दिनांक 10.01.2022 से 20.01.2022 तक की अवधि में परीक्षार्थियों की संख्या के अनुसार तिथि एवं पाली का निर्धारण करके प्रायोगिक परीक्षा केन्द्र पर आवंटित सभी परीक्षार्थियों के प्रायोगिक विषयों की परीक्षा आयोजित करेंगे।
- परीक्षार्थी अपने इस प्रवेश-पत्र में उल्लिखित प्रायोगिक परीक्षा केंद्रों पर दिनांक 10.01.2022 को पूर्वाह्न 09:00 बजे अनिवार्य रूप से जाकर परीक्षा केन्द्र के परिसर की सूचना पट्ट से यह जानकारी प्राप्त करेंगे कि उनके द्वारा चयनित विषय की प्रायोगिक परीक्षा किस तिथि एवं किस पाली में संचालित होगी, जिसमें उन्हें सम्मिलित होना अनिवार्य है।
- परीक्षार्थी के प्रत्येक प्रायोगिक विषय की परीक्षा के लिए 08 पृष्ठों की केवल एक ही उत्तरपुस्तिका मिलेगी। अतिरिक्त उत्तरपुस्तिका नहीं दी जाएगी। परीक्षार्थी उत्तरपुस्तिका लेते ही यह सुनिश्चित कर लें कि इसमें 8 पृष्ठ हैं एवं सही क्रम में हैं।
- उत्तरपुस्तिका प्राप्त होते ही परीक्षार्थी अपने प्रवेश-पत्र तथा उत्तरपुस्तिका पर मुद्रित विवरणों (Details) का मिलान कर यह अवश्य सुनिश्चित हो लें कि जो उत्तरपुस्तिका परीक्षक द्वारा उन्हें दी गई है, वह उन्हीं की है। भिन्न विवरणों की उत्तरपुस्तिका प्राप्त होने पर उसे तुरंत परीक्षक को वापस लौटा दिया जाए।
- उत्तरपुस्तिका प्राप्त होने पर परीक्षार्थी उनके आवरण पृष्ठ के पीछे अंकित "परीक्षार्थियों के लिए निर्देश" अवश्य पढ़ें एवं उसका अनुपालन करें।
- परीक्षार्थी अपनी उत्तरपुस्तिका के कवर पृष्ठ के ऊपरी बायें तथा दायें भागों में क्रमांक-(1) में अपने उत्तर देने का माध्यम अंकित करते हुए क्रमांक-(2) में अपना पूर्ण हस्ताक्षर अंकित करें। इसके अलावा अन्य मुद्रित विवरणों में किसी भी प्रकार से कोई छेड़-छाड़ नहीं करें।
- प्रायोगिक परीक्षा की उत्तरपुस्तिका के आवरण पृष्ठ के निचले बायें एवं दायें भागों को परीक्षार्थी द्वारा कदापि नहीं भरा जाएगा। अगर परीक्षार्थी इस भाग को भरते हैं, तो परीक्षार्थी का इस विषय में परीक्षाफल रद्द किया जा सकता है। ये दोनों भाग आंतरिक/बाह्य परीक्षकों को भरने के लिए दिया गया है।
- उत्तरपुस्तिका के पत्रों के दोनो पृष्ठों पर तथा प्रत्येक लाइन पर लिखें एवं पृष्ठों को नष्ट न करें।
- यदि रफ कार्य करने की आवश्यक हो, तो परीक्षार्थी उत्तरपुस्तिका के अंतिम पृष्ठ पर रफ कार्य करके उसे काट दें/क्रास (X) कर दें।
- उत्तरपुस्तिका के आंतरिक पृष्ठों पर दाहिने हाशिए में लाइन खींचकर सादा स्थान छोड़ रखा गया है। शेष स्थान रूल्ड है। परीक्षार्थी दाहिने हाशिए के सादे स्थान में कुछ भी नहीं लिखेंगे, चूंकि यह भाग परीक्षक के उपयोग के लिए है।
- उत्तरपुस्तिका के पृष्ठों को मोड़ें-फाड़ें नहीं तथा बीच-बीच में व्यर्थ ही खाली न छोड़ें।
- प्रश्न-पत्र में दी हुई संख्या के अनुसार अपने उत्तरों की संख्या लिखें।
- व्हाइटनर, ब्लेड तथा नाखून का इस्तेमाल करना सर्वथा वर्जित है, अन्यथा परीक्षाफल अमान्य कर दिया जाएगा।
- प्रश्नोत्तर के समाप्त होने पर अंतिम में नीचे एक क्षैतिज रेखा खींच दें।
- आंतरिक परीक्षक द्वारा उपलब्ध कराये गए उपस्थिति-पत्रक में परीक्षार्थी द्वारा यथा-स्तम्भ परीक्षा की तिथि अंकित करते हुए उत्तरपुस्तिका की क्रम संख्या लिखकर अपना हस्ताक्षर किया जाएगा। परीक्षार्थी की उपस्थिति, अनुपस्थिति एवं निष्कासन से संबंधित संगत गोले को नीले/काले पेन से परीक्षक द्वारा भरा जाएगा न कि परीक्षार्थी द्वारा।
- परीक्षार्थी अपनी उत्तरपुस्तिका को आन्तरिक परीक्षक के पास जमा किये बिना परीक्षा भवन न छोड़ें।
- परीक्षा केन्द्र में कैलकुलेटर, मोबाइल फोन, इयर फोन, पेजर, ब्लूटूथ या इस प्रकार का कोई अन्य इलेक्ट्रॉनिक उपकरण ले जाना सख्त मना है।
- जाँच परीक्षा में गैर-उत्प्रेषित या जाँच परीक्षा में अनुपस्थित छात्र/छात्रा इंटरमीडिएट वार्षिक प्रायोगिक परीक्षा, 2022 में कदापि सम्मिलित नहीं हो सकते हैं।



बिहार विद्यालय परीक्षा समिति, पटना
BIHAR SCHOOL EXAMINATION BOARD, PATNA
INTERMEDIATE ANNUAL EXAMINATION, 2022

इंटरमीडिएट वार्षिक परीक्षा, 2022

प्रायोगिक परीक्षा का प्रवेश पत्र

Admit Card For Practical Examination

संकाय: कला
FACULTY: ARTS

कॉलेज/+2 स्कूल का नाम GAYA COLLEGE, GAYA
परीक्षार्थी का नाम ANU KUMARI
माता का नाम LALITA DEVI
पिता का नाम MITHLESH YADAV
परीक्षार्थी का आधार नं० दिव्यांग कोटि NO
सूचीकरण संख्या/वर्ष R-210012152-20 परीक्षार्थी की कोटि REGULAR
रौल कोड 21001 रौल क्रमांक 22030024 लिंग FEMALE
परीक्षा केंद्र का नाम GAYA COLLEGE, GAYA



प्रायोगिक परीक्षा के विषय (निर्धारित परीक्षा कार्यक्रम सहित)

प्रायोगिक विषय	विषय कोड	विषय का नाम	परीक्षा की तारीख
वैकल्पिक विषय	323	GEOGRAPHY	10.01.2022 to 20.01.2022
अतिरिक्त विषय			

संजीव कुमार

महाविद्यालय / +2 विद्यालय प्रधान का हस्ताक्षर
एवं मुहर

परीक्षा नियंत्रक (30M10)

परीक्षार्थी के लिए आवश्यक निर्देश

- प्रायोगिक परीक्षा दिनांक 10.01.2022 से 20.01.2022 तक संचालित होगी। केन्द्राधीक्षक दिनांक 10.01.2022 से 20.01.2022 तक की अवधि में परीक्षार्थियों की संख्या के अनुसार तिथि एवं पाली का निर्धारण करके प्रायोगिक परीक्षा केन्द्र पर आवंटित सभी परीक्षार्थियों के प्रायोगिक विषयों की परीक्षा आयोजित करेंगे।
- परीक्षार्थी अपने इस प्रवेश-पत्र में उल्लिखित प्रायोगिक परीक्षा केंद्रों पर दिनांक 10.01.2022 को पूर्वाह्न 09:00 बजे अनिवार्य रूप से जाकर परीक्षा केन्द्र के परिसर की सूचना पट्ट से यह जानकारी प्राप्त कर लेंगे कि उनके द्वारा चयनित विषय की प्रायोगिक परीक्षा किस तिथि एवं किस पाली में संचालित होगी, जिसमें उन्हें सम्मिलित होना अनिवार्य है।
- परीक्षार्थी के प्रत्येक प्रायोगिक विषय की परीक्षा के लिए 08 पृष्ठों की केवल एक ही उत्तरपुस्तिका मिलेगी। अतिरिक्त उत्तरपुस्तिका नहीं दी जाएगी। परीक्षार्थी उत्तरपुस्तिका लेते ही यह सुनिश्चित कर लें कि इसमें 8 पृष्ठ हैं एवं सही क्रम में हैं।
- उत्तरपुस्तिका प्राप्त होते ही परीक्षार्थी अपने प्रवेश-पत्र तथा उत्तरपुस्तिका पर मुद्रित विवरणों (Details) का मिलान कर यह अवश्य सुनिश्चित हो लें कि जो उत्तरपुस्तिका परीक्षक द्वारा उन्हें दी गई है, वह उन्हीं की है। भिन्न विवरणों की उत्तरपुस्तिका प्राप्त होने पर उसे तुरंत परीक्षक को वापस लौटा दिया जाए।
- उत्तरपुस्तिका प्राप्त होने पर परीक्षार्थी उनके आवरण पृष्ठ के पीछे अंकित "परीक्षार्थियों के लिए निर्देश" अवश्य पढ़ें एवं उसका अनुपालन करें।
- परीक्षार्थी अपनी उत्तरपुस्तिका के कवर पृष्ठ के ऊपरी बायें तथा दायें भागों में क्रमांक-(1) में अपने उत्तर देने का माध्यम अंकित करते हुए क्रमांक-(2) में अपना पूर्ण हस्ताक्षर अंकित करें। इसके अलावा अन्य मुद्रित विवरणों में किसी भी प्रकार से कोई छेड़-छाड़ नहीं करें।
- प्रायोगिक परीक्षा की उत्तरपुस्तिका के आवरण पृष्ठ के निचले बायें एवं दायें भागों को परीक्षार्थी द्वारा कदापि नहीं भरा जाएगा। अगर परीक्षार्थी इस भाग को भरते हैं, तो परीक्षार्थी का इस विषय में परीक्षाफल रद्द किया जा सकता है। ये दोनों भाग आंतरिक/बाह्य परीक्षकों को भरने के लिए दिया गया है।
- उत्तरपुस्तिका के पत्रों के दोनो पृष्ठों पर तथा प्रत्येक लाइन पर लिखें एवं पृष्ठों को नष्ट न करें।
- यदि रफ कार्य करने की आवश्यक हो, तो परीक्षार्थी उत्तरपुस्तिका के अंतिम पृष्ठ पर रफ कार्य करके उसे काट दें/क्रास (X) कर दें।
- उत्तरपुस्तिका के आंतरिक पृष्ठों पर दाहिने हाशिए में लाइन खींचकर सादा स्थान छोड़ रखा गया है। शेष स्थान रूल्ड है। परीक्षार्थी दाहिने हाशिए के सादे स्थान में कुछ भी नहीं लिखेंगे, चूंकि यह भाग परीक्षक के उपयोग के लिए है।
- उत्तरपुस्तिका के पृष्ठों को मोड़ें-फाड़ें नहीं तथा बीच-बीच में व्यर्थ ही खाली न छोड़ें।
- प्रश्न-पत्र में दी हुई संख्या के अनुसार अपने उत्तरों की संख्या लिखें।
- व्हाइटनर, ब्लेड तथा नाखून का इस्तेमाल करना सर्वथा वर्जित है, अन्यथा परीक्षाफल अमान्य कर दिया जाएगा।
- प्रश्नोत्तर के समाप्त होने पर अंतिम में नीचे एक क्षैतिज रेखा खींच दें।
- आंतरिक परीक्षक द्वारा उपलब्ध कराये गए उपस्थिति-पत्रक में परीक्षार्थी द्वारा यथा-स्तम्भ परीक्षा की तिथि अंकित करते हुए उत्तरपुस्तिका की क्रम संख्या लिखकर अपना हस्ताक्षर किया जाएगा। परीक्षार्थी की उपस्थिति, अनुपस्थिति एवं निष्कासन से संबंधित संगत गोले को नीले/काले पेन से परीक्षक द्वारा भरा जाएगा न कि परीक्षार्थी द्वारा।
- परीक्षार्थी अपनी उत्तरपुस्तिका को आन्तरिक परीक्षक के पास जमा किये बिना परीक्षा भवन न छोड़ें।
- परीक्षा केन्द्र में कैलकुलेटर, मोबाइल फोन, इयर फोन, पेजर, ब्लूटूथ या इस प्रकार का कोई अन्य इलेक्ट्रॉनिक उपकरण ले जाना सख्त मना है।
- जाँच परीक्षा में गैर-उत्प्रेषित या जाँच परीक्षा में अनुपस्थित छात्र/छात्रा इंटरमीडिएट वार्षिक प्रायोगिक परीक्षा, 2022 में कदापि सम्मिलित नहीं हो सकते हैं।



बिहार विद्यालय परीक्षा समिति, पटना
BIHAR SCHOOL EXAMINATION BOARD, PATNA
INTERMEDIATE ANNUAL EXAMINATION, 2022

इंटरमीडिएट वार्षिक परीक्षा, 2022

प्रायोगिक परीक्षा का प्रवेश पत्र

Admit Card For Practical Examination

संकाय: कला
FACULTY: ARTS

कॉलेज/+2 स्कूल का नाम GAYA COLLEGE, GAYA
परीक्षार्थी का नाम CHANDNI KUMARI
माता का नाम MANJU DEVI
पिता का नाम JITENDRA KUMAR GUPTA
परीक्षार्थी का आधार नं० दिव्यांग कोटि NO
सूचीकरण संख्या/वर्ष R-210012169-20 परीक्षार्थी की कोटि REGULAR
रोल कोड 21001 रोल क्रमांक 22030041 लिंग FEMALE
परीक्षा केंद्र का नाम GAYA COLLEGE, GAYA



Chandni Kumari
Signature of student

प्रायोगिक परीक्षा के विषय (निर्धारित परीक्षा कार्यक्रम सहित)

प्रायोगिक विषय	विषय कोड	विषय का नाम	परीक्षा की तारीख
वैकल्पिक विषय	323	GEOGRAPHY	10.01.2022 to 20.01.2022
अतिरिक्त विषय			

संजय कुमार

महाविद्यालय / +2 विद्यालय प्रधान का हस्ताक्षर
एवं मुहर

परीक्षा नियंत्रक (30M10)

परीक्षार्थी के लिए आवश्यक निर्देश

- प्रायोगिक परीक्षा दिनांक 10.01.2022 से 20.01.2022 तक संचालित होगी। केन्द्राधीक्षक दिनांक 10.01.2022 से 20.01.2022 तक की अवधि में परीक्षार्थियों की संख्या के अनुसार तिथि एवं पाली का निर्धारण करके प्रायोगिक परीक्षा केन्द्र पर आवंटित सभी परीक्षार्थियों के प्रायोगिक विषयों की परीक्षा आयोजित करेंगे।
- परीक्षार्थी अपने इस प्रवेश-पत्र में उल्लिखित प्रायोगिक परीक्षा केंद्रों पर दिनांक 10.01.2022 को पूर्वाह्न 09:00 बजे अनिवार्य रूप से जाकर परीक्षा केन्द्र के परिसर की सूचना पट्ट से यह जानकारी प्राप्त करेंगे कि उनके द्वारा चयनित विषय की प्रायोगिक परीक्षा किस तिथि एवं किस पाली में संचालित होगी, जिसमें उन्हें सम्मिलित होना अनिवार्य है।
- परीक्षार्थी के प्रत्येक प्रायोगिक विषय की परीक्षा के लिए 08 पृष्ठों की केवल एक ही उत्तरपुस्तिका मिलेगी। अतिरिक्त उत्तरपुस्तिका नहीं दी जाएगी। परीक्षार्थी उत्तरपुस्तिका लेते ही यह सुनिश्चित कर लें कि इसमें 8 पृष्ठ हैं एवं सही क्रम में हैं।
- उत्तरपुस्तिका प्राप्त होते ही परीक्षार्थी अपने प्रवेश-पत्र तथा उत्तरपुस्तिका पर मुद्रित विवरणों (Details) का मिलान कर यह अवश्य सुनिश्चित हो लें कि जो उत्तरपुस्तिका परीक्षक द्वारा उन्हें दी गई है, वह उन्हीं की है। भिन्न विवरणों की उत्तरपुस्तिका प्राप्त होने पर उसे तुरंत परीक्षक को वापस लौटा दिया जाए।
- उत्तरपुस्तिका प्राप्त होने पर परीक्षार्थी उनके आवरण पृष्ठ के पीछे अंकित "परीक्षार्थियों के लिए निर्देश" अवश्य पढ़ें एवं उसका अनुपालन करें।
- परीक्षार्थी अपनी उत्तरपुस्तिका के कवर पृष्ठ के ऊपरी बायें तथा दायें भागों में क्रमांक-(1) में अपने उत्तर देने का माध्यम अंकित करते हुए क्रमांक-(2) में अपना पूर्ण हस्ताक्षर अंकित करें। इसके अलावा अन्य मुद्रित विवरणों में किसी भी प्रकार से कोई छेड़-छाड़ नहीं करें।
- प्रायोगिक परीक्षा की उत्तरपुस्तिका के आवरण पृष्ठ के निचले बायें एवं दायें भागों को परीक्षार्थी द्वारा कदापि नहीं भरा जाएगा। अगर परीक्षार्थी इस भाग को भरते हैं, तो परीक्षार्थी का इस विषय में परीक्षाफल रद्द किया जा सकता है। ये दोनों भाग आंतरिक/बाह्य परीक्षकों को भरने के लिए दिया गया है।
- उत्तरपुस्तिका के पत्रों के दोनो पृष्ठों पर तथा प्रत्येक लाइन पर लिखें एवं पृष्ठों को नष्ट न करें।
- यदि रफ कार्य करने की आवश्यक हो, तो परीक्षार्थी उत्तरपुस्तिका के अंतिम पृष्ठ पर रफ कार्य करके उसे काट दें/क्रास (X) कर दें।
- उत्तरपुस्तिका के आंतरिक पृष्ठों पर दाहिने हाशिए में लाइन खींचकर सादा स्थान छोड़ रखा गया है। शेष स्थान रूल्ड है। परीक्षार्थी दाहिने हाशिए के सादे स्थान में कुछ भी नहीं लिखेंगे, चूंकि यह भाग परीक्षक के उपयोग के लिए है।
- उत्तरपुस्तिका के पृष्ठों को मोड़ें-फाड़ें नहीं तथा बीच-बीच में व्यर्थ ही खाली न छोड़ें।
- प्रश्न-पत्र में दी हुई संख्या के अनुसार अपने उत्तरों की संख्या लिखें।
- व्हाइटनर, ब्लेड तथा नाखून का इस्तेमाल करना सर्वथा वर्जित है, अन्यथा परीक्षाफल अमान्य कर दिया जाएगा।
- प्रश्नोत्तर के समाप्त होने पर अंतिम में नीचे एक क्षैतिज रेखा खींच दें।
- आंतरिक परीक्षक द्वारा उपलब्ध कराये गए उपस्थिति-पत्रक में परीक्षार्थी द्वारा यथा-स्तम्भ परीक्षा की तिथि अंकित करते हुए उत्तरपुस्तिका की क्रम संख्या लिखकर अपना हस्ताक्षर किया जाएगा। परीक्षार्थी की उपस्थिति, अनुपस्थिति एवं निष्कासन से संबंधित संगत गोले को नीले/काले पेन से परीक्षक द्वारा भरा जाएगा न कि परीक्षार्थी द्वारा।
- परीक्षार्थी अपनी उत्तरपुस्तिका को आन्तरिक परीक्षक के पास जमा किये बिना परीक्षा भवन न छोड़ें।
- परीक्षा केन्द्र में कैलकुलेटर, मोबाइल फोन, इयर फोन, पेजर, ब्लूटूथ या इस प्रकार का कोई अन्य इलेक्ट्रॉनिक उपकरण ले जाना सख्त मना है।
- जाँच परीक्षा में गैर-उत्प्रेषित या जाँच परीक्षा में अनुपस्थित छात्र/छात्रा इंटरमीडिएट वार्षिक प्रायोगिक परीक्षा, 2022 में कदापि सम्मिलित नहीं हो सकते हैं।



बिहार विद्यालय परीक्षा समिति, पटना
BIHAR SCHOOL EXAMINATION BOARD, PATNA
INTERMEDIATE ANNUAL EXAMINATION, 2022


इंटरमीडिएट वार्षिक परीक्षा, 2022

प्रायोगिक परीक्षा का प्रवेश पत्र

Admit Card For Practical Examination

संकाय: कला
FACULTY: ARTS

कॉलेज/+2 स्कूल का नाम GAYA COLLEGE, GAYA
परीक्षार्थी का नाम GITANJALI KUMARI
माता का नाम SUNITA DEVI
पिता का नाम RAJRUP KUMAR
परीक्षार्थी का आधार नं० दिव्यांग कोटि NO
सूचीकरण संख्या/वर्ष R-210012177-20 परीक्षार्थी की कोटि REGULAR
रौल कोड 21001 रौल क्रमांक 22030049 लिंग FEMALE
परीक्षा केंद्र का नाम GAYA COLLEGE, GAYA



प्रायोगिक परीक्षा के विषय (निर्धारित परीक्षा कार्यक्रम सहित)

प्रायोगिक विषय	विषय कोड	विषय का नाम	परीक्षा की तारीख
वैकल्पिक विषय	323	GEOGRAPHY	10.01.2022 to 20.01.2022
अतिरिक्त विषय			

संजीव कुमार

महाविद्यालय / +2 विद्यालय प्रधान का हस्ताक्षर
एवं मुहर

परीक्षा नियंत्रक (30M10)

परीक्षार्थी के लिए आवश्यक निर्देश

- प्रायोगिक परीक्षा दिनांक 10.01.2022 से 20.01.2022 तक संचालित होगी। केन्द्राधीक्षक दिनांक 10.01.2022 से 20.01.2022 तक की अवधि में परीक्षार्थियों की संख्या के अनुसार तिथि एवं पाली का निर्धारण करके प्रायोगिक परीक्षा केन्द्र पर आवंटित सभी परीक्षार्थियों के प्रायोगिक विषयों की परीक्षा आयोजित करेंगे।
- परीक्षार्थी अपने इस प्रवेश-पत्र में उल्लिखित प्रायोगिक परीक्षा केंद्रों पर दिनांक 10.01.2022 को पूर्वाह्न 09:00 बजे अनिवार्य रूप से जाकर परीक्षा केन्द्र के परिसर की सूचना पट्ट से यह जानकारी प्राप्त करेंगे कि उनके द्वारा चयनित विषय की प्रायोगिक परीक्षा किस तिथि एवं किस पाली में संचालित होगी, जिसमें उन्हें सम्मिलित होना अनिवार्य है।
- परीक्षार्थी के प्रत्येक प्रायोगिक विषय की परीक्षा के लिए 08 पृष्ठों की केवल एक ही उत्तरपुस्तिका मिलेगी। अतिरिक्त उत्तरपुस्तिका नहीं दी जाएगी। परीक्षार्थी उत्तरपुस्तिका लेते ही यह सुनिश्चित कर लें कि इसमें 8 पृष्ठ हैं एवं सही क्रम में हैं।
- उत्तरपुस्तिका प्राप्त होते ही परीक्षार्थी अपने प्रवेश-पत्र तथा उत्तरपुस्तिका पर मुद्रित विवरणों (Details) का मिलान कर यह अवश्य सुनिश्चित हो लें कि जो उत्तरपुस्तिका परीक्षक द्वारा उन्हें दी गई है, वह उन्हीं की है। भिन्न विवरणों की उत्तरपुस्तिका प्राप्त होने पर उसे तुरंत परीक्षक को वापस लौटा दिया जाए।
- उत्तरपुस्तिका प्राप्त होने पर परीक्षार्थी उनके आवरण पृष्ठ के पीछे अंकित "परीक्षार्थियों के लिए निर्देश" अवश्य पढ़ें एवं उसका अनुपालन करें।
- परीक्षार्थी अपनी उत्तरपुस्तिका के कवर पृष्ठ के ऊपरी बायें तथा दायें भागों में क्रमांक-(1) में अपने उत्तर देने का माध्यम अंकित करते हुए क्रमांक-(2) में अपना पूर्ण हस्ताक्षर अंकित करें। इसके अलावा अन्य मुद्रित विवरणों में किसी भी प्रकार से कोई छेड़-छाड़ नहीं करें।
- प्रायोगिक परीक्षा की उत्तरपुस्तिका के आवरण पृष्ठ के निचले बायें एवं दायें भागों को परीक्षार्थी द्वारा कदापि नहीं भरा जाएगा। अगर परीक्षार्थी इस भाग को भरते हैं, तो परीक्षार्थी का इस विषय में परीक्षाफल रद्द किया जा सकता है। ये दोनों भाग आंतरिक/बाह्य परीक्षकों को भरने के लिए दिया गया है।
- उत्तरपुस्तिका के पत्रों के दोनो पृष्ठों पर तथा प्रत्येक लाइन पर लिखें एवं पृष्ठों को नष्ट न करें।
- यदि रफ कार्य करने की आवश्यक हो, तो परीक्षार्थी उत्तरपुस्तिका के अंतिम पृष्ठ पर रफ कार्य करके उसे काट दें/क्रास (X) कर दें।
- उत्तरपुस्तिका के आंतरिक पृष्ठों पर दाहिने हाशिए में लाइन खींचकर सादा स्थान छोड़ रखा गया है। शेष स्थान रूल्ड है। परीक्षार्थी दाहिने हाशिए के सादे स्थान में कुछ भी नहीं लिखेंगे, चूंकि यह भाग परीक्षक के उपयोग के लिए है।
- उत्तरपुस्तिका के पृष्ठों को मोड़ें-फाड़ें नहीं तथा बीच-बीच में व्यर्थ ही खाली न छोड़ें।
- प्रश्न-पत्र में दी हुई संख्या के अनुसार अपने उत्तरों की संख्या लिखें।
- व्हाइटनर, ब्लेड तथा नाखून का इस्तेमाल करना सर्वथा वर्जित है, अन्यथा परीक्षाफल अमान्य कर दिया जाएगा।
- प्रश्नोत्तर के समाप्त होने पर अंतिम में नीचे एक क्षैतिज रेखा खींच दें।
- आंतरिक परीक्षक द्वारा उपलब्ध कराये गए उपस्थिति-पत्रक में परीक्षार्थी द्वारा यथा-स्तम्भ परीक्षा की तिथि अंकित करते हुए उत्तरपुस्तिका की क्रम संख्या लिखकर अपना हस्ताक्षर किया जाएगा। परीक्षार्थी की उपस्थिति, अनुपस्थिति एवं निष्कासन से संबंधित संगत गोले को नीले/काले पेन से परीक्षक द्वारा भरा जाएगा न कि परीक्षार्थी द्वारा।
- परीक्षार्थी अपनी उत्तरपुस्तिका को आन्तरिक परीक्षक के पास जमा किये बिना परीक्षा भवन न छोड़ें।
- परीक्षा केन्द्र में कैलकुलेटर, मोबाइल फोन, इयर फोन, पेजर, ब्लूटूथ या इस प्रकार का कोई अन्य इलेक्ट्रॉनिक उपकरण ले जाना सख्त मना है।
- जाँच परीक्षा में गैर-उत्प्रेषित या जाँच परीक्षा में अनुपस्थित छात्र/छात्रा इंटरमीडिएट वार्षिक प्रायोगिक परीक्षा, 2022 में कदापि सम्मिलित नहीं हो सकते हैं।



बिहार विद्यालय परीक्षा समिति, पटना
BIHAR SCHOOL EXAMINATION BOARD, PATNA
INTERMEDIATE ANNUAL EXAMINATION, 2022

संकाय: कला
FACULTY: ARTS

इंटरमीडिएट वार्षिक परीक्षा, 2022

प्रायोगिक परीक्षा का प्रवेश पत्र

Admit Card For Practical Examination

कॉलेज/+2 स्कूल का नाम	GAYA COLLEGE, GAYA		
परीक्षार्थी का नाम	BIBHA KUMARI		
माता का नाम	RINKU DEVI		
पिता का नाम	RANJAN DAS		
परीक्षार्थी का आधार नं०	दिव्यांग कोटि	NO	
सूचीकरण संख्या/वर्ष	R-210012165-20	परीक्षार्थी की कोटि	REGULAR
रौल कोड	21001	रौल क्रमांक	22030037 लिंग FEMALE
परीक्षा केंद्र का नाम	GAYA COLLEGE, GAYA		



प्रायोगिक परीक्षा के विषय (निर्धारित परीक्षा कार्यक्रम सहित)

प्रायोगिक विषय	विषय कोड	विषय का नाम	परीक्षा की तारीख
वैकल्पिक विषय	323	GEOGRAPHY	10.01.2022 to 20.01.2022
अतिरिक्त विषय			

संजय कुमार

महाविद्यालय / +2 विद्यालय प्रधान का हस्ताक्षर
एवं मुहर

परीक्षा नियंत्रक (30M10)

परीक्षार्थी के लिए आवश्यक निर्देश

- प्रायोगिक परीक्षा दिनांक 10.01.2022 से 20.01.2022 तक संचालित होगी। केन्द्राधीक्षक दिनांक 10.01.2022 से 20.01.2022 तक की अवधि में परीक्षार्थियों की संख्या के अनुसार तिथि एवं पाली का निर्धारण करके प्रायोगिक परीक्षा केन्द्र पर आवंटित सभी परीक्षार्थियों के प्रायोगिक विषयों की परीक्षा आयोजित करेंगे।
- परीक्षार्थी अपने इस प्रवेश-पत्र में उल्लिखित प्रायोगिक परीक्षा केंद्रों पर दिनांक 10.01.2022को पूर्वाह्न 09:00 बजे अनिवार्य रूप से जाकर परीक्षा केन्द्र के परिसर की सूचना पट्ट से यह जानकारी प्राप्त करेंगे कि उनके द्वारा चयनित विषय की प्रायोगिक परीक्षा किस तिथि एवं किस पाली में संचालित होगी, जिसमें उन्हें सम्मिलित होना अनिवार्य है।
- परीक्षार्थी के प्रत्येक प्रायोगिक विषय की परीक्षा के लिए 08 पृष्ठों की केवल एक ही उत्तरपुस्तिका मिलेगी। अतिरिक्त उत्तरपुस्तिका नहीं दी जाएगी। परीक्षार्थी उत्तरपुस्तिका लेते ही यह सुनिश्चित कर लें कि इसमें 8 पृष्ठ हैं एवं सही क्रम में हैं।
- उत्तरपुस्तिका प्राप्त होते ही परीक्षार्थी अपने प्रवेश-पत्र तथा उत्तरपुस्तिका पर मुद्रित विवरणों (Details) का मिलान कर यह अवश्य सुनिश्चित हो लें कि जो उत्तरपुस्तिका परीक्षक द्वारा उन्हें दी गई है, वह उन्हीं की है। भिन्न विवरणों की उत्तरपुस्तिका प्राप्त होने पर उसे तुरंत परीक्षक को वापस लौटा दिया जाए।
- उत्तरपुस्तिका प्राप्त होने पर परीक्षार्थी उनके आवरण पृष्ठ के पीछे अंकित "परीक्षार्थियों के लिए निर्देश" अवश्य पढ़ें एवं उसका अनुपालन करें।
- परीक्षार्थी अपनी उत्तरपुस्तिका के कवर पृष्ठ के ऊपरी बायें तथा दायें भागों में क्रमांक-(1) में अपने उत्तर देने का माध्यम अंकित करते हुए क्रमांक-(2) में अपना पूर्ण हस्ताक्षर अंकित करें। इसके अलावा अन्य मुद्रित विवरणों में किसी भी प्रकार से कोई छेड़-छाड़ नहीं करें।
- प्रायोगिक परीक्षा की उत्तरपुस्तिका के आवरण पृष्ठ के निचले बायें एवं दायें भागों को परीक्षार्थी द्वारा कदापि नहीं भरा जाएगा। अगर परीक्षार्थी इस भाग को भरते हैं, तो परीक्षार्थी का इस विषय में परीक्षाफल रद्द किया जा सकता है। ये दोनों भाग आंतरिक/बाह्य परीक्षकों को भरने के लिए दिया गया है।
- उत्तरपुस्तिका के पत्रों के दोनो पृष्ठों पर तथा प्रत्येक लाइन पर लिखें एवं पृष्ठों को नष्ट न करें।
- यदि रफ कार्य करने की आवश्यक हो, तो परीक्षार्थी उत्तरपुस्तिका के अंतिम पृष्ठ पर रफ कार्य करके उसे काट दें/क्रास (X) कर दें।
- उत्तरपुस्तिका के आंतरिक पृष्ठों पर दाहिने हाशिए में लाइन खींचकर सादा स्थान छोड़ रखा गया है। शेष स्थान रूल्ड है। परीक्षार्थी दाहिने हाशिए के सादे स्थान में कुछ भी नहीं लिखेंगे, चूंकि यह भाग परीक्षक के उपयोग के लिए है।
- उत्तरपुस्तिका के पृष्ठों को मोड़ें-फाड़ें नहीं तथा बीच-बीच में व्यर्थ ही खाली न छोड़ें।
- प्रश्न-पत्र में दी हुई संख्या के अनुसार अपने उत्तरों की संख्या लिखें।
- व्हाइटनर, ब्लेड तथा नाखून का इस्तेमाल करना सर्वथा वर्जित है, अन्यथा परीक्षाफल अमान्य कर दिया जाएगा।
- प्रश्नोत्तर के समाप्त होने पर अंतिम में नीचे एक क्षैतिज रेखा खींच दें।
- आंतरिक परीक्षक द्वारा उपलब्ध कराये गए उपस्थिति-पत्रक में परीक्षार्थी द्वारा यथा-स्तम्भ परीक्षा की तिथि अंकित करते हुए उत्तरपुस्तिका की क्रम संख्या लिखकर अपना हस्ताक्षर किया जाएगा। परीक्षार्थी की उपस्थिति, अनुपस्थिति एवं निष्कासन से संबंधित संगत गोले को नीले/काले पेन से परीक्षक द्वारा भरा जाएगा न कि परीक्षार्थी द्वारा।
- परीक्षार्थी अपनी उत्तरपुस्तिका को आन्तरिक परीक्षक के पास जमा किये बिना परीक्षा भवन न छोड़ें।
- परीक्षा केन्द्र में कैलकुलेटर, मोबाइल फोन, इयर फोन, पेजर, ब्लूटूथ या इस प्रकार का कोई अन्य इलेक्ट्रॉनिक उपकरण ले जाना सख्त मना है।
- जाँच परीक्षा में गैर-उत्प्रेषित या जाँच परीक्षा में अनुपस्थित छात्र/छात्रा इंटरमीडिएट वार्षिक प्रायोगिक परीक्षा, 2022 में कदापि सम्मिलित नहीं हो सकते हैं।



बिहार विद्यालय परीक्षा समिति, पटना
BIHAR SCHOOL EXAMINATION BOARD, PATNA
INTERMEDIATE ANNUAL EXAMINATION, 2022

इंटरमीडिएट वार्षिक परीक्षा, 2022

प्रायोगिक परीक्षा का प्रवेश पत्र

Admit Card For Practical Examination

संकाय: कला
FACULTY: ARTS

कॉलेज/+2 स्कूल का नाम	GAYA COLLEGE, GAYA		
परीक्षार्थी का नाम	GAYTRI KUMARI		
माता का नाम	FULVA DEVI		
पिता का नाम	RAMESHI PRAJAPAT		
परीक्षार्थी का आधार नं०	दिव्यांग कोटि	NO	
सूचीकरण संख्या/वर्ष	R-210012176-20	परीक्षार्थी की कोटि	REGULAR
रौल कोड	21001	रौल क्रमांक	22030048 लिंग FEMALE
परीक्षा केंद्र का नाम	GAYA COLLEGE, GAYA		



प्रायोगिक परीक्षा के विषय (निर्धारित परीक्षा कार्यक्रम सहित)

प्रायोगिक विषय	विषय कोड	विषय का नाम	परीक्षा की तारीख
वैकल्पिक विषय	323	GEOGRAPHY	10.01.2022 to 20.01.2022
अतिरिक्त विषय			

संजीव कुमार

महाविद्यालय / +2 विद्यालय प्रधान का हस्ताक्षर
एवं मुहर

परीक्षा नियंत्रक (30M10)

परीक्षार्थी के लिए आवश्यक निर्देश

- प्रायोगिक परीक्षा दिनांक 10.01.2022 से 20.01.2022 तक संचालित होगी। केन्द्राधीक्षक दिनांक 10.01.2022 से 20.01.2022 तक की अवधि में परीक्षार्थियों की संख्या के अनुसार तिथि एवं पाली का निर्धारण करके प्रायोगिक परीक्षा केन्द्र पर आवंटित सभी परीक्षार्थियों के प्रायोगिक विषयों की परीक्षा आयोजित करेंगे।
- परीक्षार्थी अपने इस प्रवेश-पत्र में उल्लिखित प्रायोगिक परीक्षा केंद्रों पर दिनांक 10.01.2022 को पूर्वाह्न 09:00 बजे अनिवार्य रूप से जाकर परीक्षा केन्द्र के परिसर की सूचना पट्ट से यह जानकारी प्राप्त करेंगे कि उनके द्वारा चयनित विषय की प्रायोगिक परीक्षा किस तिथि एवं किस पाली में संचालित होगी, जिसमें उन्हें सम्मिलित होना अनिवार्य है।
- परीक्षार्थी के प्रत्येक प्रायोगिक विषय की परीक्षा के लिए 08 पृष्ठों की केवल एक ही उत्तरपुस्तिका मिलेगी। अतिरिक्त उत्तरपुस्तिका नहीं दी जाएगी। परीक्षार्थी उत्तरपुस्तिका लेते ही यह सुनिश्चित कर लें कि इसमें 8 पृष्ठ हैं एवं सही क्रम में हैं।
- उत्तरपुस्तिका प्राप्त होते ही परीक्षार्थी अपने प्रवेश-पत्र तथा उत्तरपुस्तिका पर मुद्रित विवरणों (Details) का मिलान कर यह अवश्य सुनिश्चित हो लें कि जो उत्तरपुस्तिका परीक्षक द्वारा उन्हें दी गई है, वह उन्हीं की है। भिन्न विवरणों की उत्तरपुस्तिका प्राप्त होने पर उसे तुरंत परीक्षक को वापस लौटा दिया जाए।
- उत्तरपुस्तिका प्राप्त होने पर परीक्षार्थी उनके आवरण पृष्ठ के पीछे अंकित "परीक्षार्थियों के लिए निर्देश" अवश्य पढ़ें एवं उसका अनुपालन करें।
- परीक्षार्थी अपनी उत्तरपुस्तिका के कवर पृष्ठ के ऊपरी बायें तथा दायें भागों में क्रमांक-(1) में अपने उत्तर देने का माध्यम अंकित करते हुए क्रमांक-(2) में अपना पूर्ण हस्ताक्षर अंकित करें। इसके अलावा अन्य मुद्रित विवरणों में किसी भी प्रकार से कोई छेड़-छाड़ नहीं करें।
- प्रायोगिक परीक्षा की उत्तरपुस्तिका के आवरण पृष्ठ के निचले बायें एवं दायें भागों को परीक्षार्थी द्वारा कदापि नहीं भरा जाएगा। अगर परीक्षार्थी इस भाग को भरते हैं, तो परीक्षार्थी का इस विषय में परीक्षाफल रद्द किया जा सकता है। ये दोनों भाग आंतरिक/बाह्य परीक्षकों को भरने के लिए दिया गया है।
- उत्तरपुस्तिका के पत्रों के दोनो पृष्ठों पर तथा प्रत्येक लाइन पर लिखें एवं पृष्ठों को नष्ट न करें।
- यदि रफ कार्य करने की आवश्यक हो, तो परीक्षार्थी उत्तरपुस्तिका के अंतिम पृष्ठ पर रफ कार्य करके उसे काट दें/क्रास (X) कर दें।
- उत्तरपुस्तिका के आंतरिक पृष्ठों पर दाहिने हाशिए में लाइन खींचकर सादा स्थान छोड़ रखा गया है। शेष स्थान रूल्ड है। परीक्षार्थी दाहिने हाशिए के सादे स्थान में कुछ भी नहीं लिखेंगे, चूंकि यह भाग परीक्षक के उपयोग के लिए है।
- उत्तरपुस्तिका के पृष्ठों को मोड़ें-फाड़ें नहीं तथा बीच-बीच में व्यर्थ ही खाली न छोड़ें।
- प्रश्न-पत्र में दी हुई संख्या के अनुसार अपने उत्तरों की संख्या लिखें।
- व्हाइटनर, ब्लेड तथा नाखून का इस्तेमाल करना सर्वथा वर्जित है, अन्यथा परीक्षाफल अमान्य कर दिया जाएगा।
- प्रश्नोत्तर के समाप्त होने पर अंतिम में नीचे एक क्षैतिज रेखा खींच दें।
- आंतरिक परीक्षक द्वारा उपलब्ध कराये गए उपस्थिति-पत्रक में परीक्षार्थी द्वारा यथा-स्तम्भ परीक्षा की तिथि अंकित करते हुए उत्तरपुस्तिका की क्रम संख्या लिखकर अपना हस्ताक्षर किया जाएगा। परीक्षार्थी की उपस्थिति, अनुपस्थिति एवं निष्कासन से संबंधित संगत गोले को नीले/काले पेन से परीक्षक द्वारा भरा जाएगा न कि परीक्षार्थी द्वारा।
- परीक्षार्थी अपनी उत्तरपुस्तिका को आन्तरिक परीक्षक के पास जमा किये बिना परीक्षा भवन न छोड़ें।
- परीक्षा केन्द्र में कैलकुलेटर, मोबाइल फोन, इयर फोन, पेजर, ब्लूटूथ या इस प्रकार का कोई अन्य इलेक्ट्रॉनिक उपकरण ले जाना सख्त मना है।
- जाँच परीक्षा में गैर-उत्प्रेषित या जाँच परीक्षा में अनुपस्थित छात्र/छात्रा इंटरमीडिएट वार्षिक प्रायोगिक परीक्षा, 2022 में कदापि सम्मिलित नहीं हो सकते हैं।



बिहार विद्यालय परीक्षा समिति, पटना
BIHAR SCHOOL EXAMINATION BOARD, PATNA
INTERMEDIATE ANNUAL EXAMINATION, 2022


संकाय: कला
FACULTY: ARTS

इंटरमीडिएट वार्षिक परीक्षा, 2022

प्रायोगिक परीक्षा का प्रवेश पत्र

Admit Card For Practical Examination

कॉलेज/+2 स्कूल का नाम	GAYA COLLEGE, GAYA		
परीक्षार्थी का नाम	CHANDANI KUMARI		
माता का नाम	RENU DEVI		
पिता का नाम	MAHESHI PRASAD		
परीक्षार्थी का आधार नं०	दिव्यांग कोटि	NO	
सूचीकरण संख्या/वर्ष	R-210012168-20	परीक्षार्थी की कोटि	REGULAR
रौल कोड	21001	रौल क्रमांक	22030040 लिंग FEMALE
परीक्षा केंद्र का नाम	GAYA COLLEGE, GAYA		



प्रायोगिक परीक्षा के विषय (निर्धारित परीक्षा कार्यक्रम सहित)

प्रायोगिक विषय	विषय कोड	विषय का नाम	परीक्षा की तारीख
वैकल्पिक विषय	323	GEOGRAPHY	10.01.2022 to 20.01.2022
अतिरिक्त विषय			

संजीव कुमार

महाविद्यालय / +2 विद्यालय प्रधान का हस्ताक्षर
एवं मुहर

परीक्षा नियंत्रक (30M10)

परीक्षार्थी के लिए आवश्यक निर्देश

- प्रायोगिक परीक्षा दिनांक 10.01.2022 से 20.01.2022 तक संचालित होगी। केन्द्राधीक्षक दिनांक 10.01.2022 से 20.01.2022 तक की अवधि में परीक्षार्थियों की संख्या के अनुसार तिथि एवं पाली का निर्धारण करके प्रायोगिक परीक्षा केन्द्र पर आवंटित सभी परीक्षार्थियों के प्रायोगिक विषयों की परीक्षा आयोजित करेंगे।
- परीक्षार्थी अपने इस प्रवेश-पत्र में उल्लिखित प्रायोगिक परीक्षा केंद्रों पर दिनांक 10.01.2022को पूर्वाह्न 09:00 बजे अनिवार्य रूप से जाकर परीक्षा केन्द्र के परिसर की सूचना पट्ट से यह जानकारी प्राप्त करेंगे कि उनके द्वारा चयनित विषय की प्रायोगिक परीक्षा किस तिथि एवं किस पाली में संचालित होगी, जिसमें उन्हें सम्मिलित होना अनिवार्य है।
- परीक्षार्थी के प्रत्येक प्रायोगिक विषय की परीक्षा के लिए 08 पृष्ठों की केवल एक ही उत्तरपुस्तिका मिलेगी। अतिरिक्त उत्तरपुस्तिका नहीं दी जाएगी। परीक्षार्थी उत्तरपुस्तिका लेते ही यह सुनिश्चित कर लें कि इसमें 8 पृष्ठ हैं एवं सही क्रम में हैं।
- उत्तरपुस्तिका प्राप्त होते ही परीक्षार्थी अपने प्रवेश-पत्र तथा उत्तरपुस्तिका पर मुद्रित विवरणों (Details) का मिलान कर यह अवश्य सुनिश्चित हो लें कि जो उत्तरपुस्तिका परीक्षक द्वारा उन्हें दी गई है, वह उन्हीं की है। भिन्न विवरणों की उत्तरपुस्तिका प्राप्त होने पर उसे तुरंत परीक्षक को वापस लौटा दिया जाए।
- उत्तरपुस्तिका प्राप्त होने पर परीक्षार्थी उनके आवरण पृष्ठ के पीछे अंकित "परीक्षार्थियों के लिए निर्देश" अवश्य पढ़ें एवं उसका अनुपालन करें।
- परीक्षार्थी अपनी उत्तरपुस्तिका के कवर पृष्ठ के ऊपरी बायें तथा दायें भागों में क्रमांक-(1) में अपने उत्तर देने का माध्यम अंकित करते हुए क्रमांक-(2) में अपना पूर्ण हस्ताक्षर अंकित करें। इसके अलावा अन्य मुद्रित विवरणों में किसी भी प्रकार से कोई छेड़-छाड़ नहीं करें।
- प्रायोगिक परीक्षा की उत्तरपुस्तिका के आवरण पृष्ठ के निचले बायें एवं दायें भागों को परीक्षार्थी द्वारा कदापि नहीं भरा जाएगा। अगर परीक्षार्थी इस भाग को भरते हैं, तो परीक्षार्थी का इस विषय में परीक्षाफल रद्द किया जा सकता है। ये दोनों भाग आंतरिक/बाह्य परीक्षकों को भरने के लिए दिया गया है।
- उत्तरपुस्तिका के पत्रों के दोनो पृष्ठों पर तथा प्रत्येक लाइन पर लिखें एवं पृष्ठों को नष्ट न करें।
- यदि रफ कार्य करने की आवश्यक हो, तो परीक्षार्थी उत्तरपुस्तिका के अंतिम पृष्ठ पर रफ कार्य करके उसे काट दें/क्रास (X) कर दें।
- उत्तरपुस्तिका के आंतरिक पृष्ठों पर दाहिने हाशिए में लाइन खींचकर सादा स्थान छोड़ रखा गया है। शेष स्थान रूल्ड है। परीक्षार्थी दाहिने हाशिए के सादे स्थान में कुछ भी नहीं लिखेंगे, चूंकि यह भाग परीक्षक के उपयोग के लिए है।
- उत्तरपुस्तिका के पृष्ठों को मोड़ें-फाड़ें नहीं तथा बीच-बीच में व्यर्थ ही खाली न छोड़ें।
- प्रश्न-पत्र में दी हुई संख्या के अनुसार अपने उत्तरों की संख्या लिखें।
- व्हाइटनर, ब्लेड तथा नाखून का इस्तेमाल करना सर्वथा वर्जित है, अन्यथा परीक्षाफल अमान्य कर दिया जाएगा।
- प्रश्नोत्तर के समाप्त होने पर अंतिम में नीचे एक क्षैतिज रेखा खींच दें।
- आंतरिक परीक्षक द्वारा उपलब्ध कराये गए उपस्थिति-पत्रक में परीक्षार्थी द्वारा यथा-स्तम्भ परीक्षा की तिथि अंकित करते हुए उत्तरपुस्तिका की क्रम संख्या लिखकर अपना हस्ताक्षर किया जाएगा। परीक्षार्थी की उपस्थिति, अनुपस्थिति एवं निष्कासन से संबंधित संगत गोले को नीले/काले पेन से परीक्षक द्वारा भरा जाएगा न कि परीक्षार्थी द्वारा।
- परीक्षार्थी अपनी उत्तरपुस्तिका को आन्तरिक परीक्षक के पास जमा किये बिना परीक्षा भवन न छोड़ें।
- परीक्षा केन्द्र में कैलकुलेटर, मोबाइल फोन, इयर फोन, पेजर, ब्लूटूथ या इस प्रकार का कोई अन्य इलेक्ट्रॉनिक उपकरण ले जाना सख्त मना है।
- जाँच परीक्षा में गैर-उत्प्रेषित या जाँच परीक्षा में अनुपस्थित छात्र/छात्रा इंटरमीडिएट वार्षिक प्रायोगिक परीक्षा, 2022 में कदापि सम्मिलित नहीं हो सकते हैं।



बिहार विद्यालय परीक्षा समिति, पटना
BIHAR SCHOOL EXAMINATION BOARD, PATNA
INTERMEDIATE ANNUAL EXAMINATION, 2022

संकाय: कला
FACULTY: ARTS

इंटरमीडिएट वार्षिक परीक्षा, 2022

प्रायोगिक परीक्षा का प्रवेश पत्र

Admit Card For Practical Examination

कॉलेज/+2 स्कूल का नाम	GAYA COLLEGE, GAYA		
परीक्षार्थी का नाम	BABITA KUMARI		
माता का नाम	PARWATI DEVI		
पिता का नाम	RAMANANDAN MANJHI		
परीक्षार्थी का आधार नं०	दिव्यांग कोटि	NO	
सूचीकरण संख्या/वर्ष	R-210012160-20	परीक्षार्थी की कोटि	REGULAR
रौल कोड	21001	रौल क्रमांक	22030032 लिंग FEMALE
परीक्षा केंद्र का नाम	GAYA COLLEGE, GAYA		



Babita Kumari
REGISTRATION NO. 22030032

प्रायोगिक परीक्षा के विषय (निर्धारित परीक्षा कार्यक्रम सहित)

प्रायोगिक विषय	विषय कोड	विषय का नाम	परीक्षा की तारीख
वैकल्पिक विषय	323	GEOGRAPHY	10.01.2022 to 20.01.2022
	324	PSYCHOLOGY	
अतिरिक्त विषय			

संजीव कुमार

महाविद्यालय / +2 विद्यालय प्रधान का हस्ताक्षर
एवं मुहर

परीक्षा नियंत्रक (30मा0)

परीक्षार्थी के लिए आवश्यक निर्देश

- प्रायोगिक परीक्षा दिनांक 10.01.2022 से 20.01.2022 तक संचालित होगी। केन्द्राधीक्षक दिनांक 10.01.2022 से 20.01.2022 तक की अवधि में परीक्षार्थियों की संख्या के अनुसार तिथि एवं पाली का निर्धारण करके प्रायोगिक परीक्षा केन्द्र पर आवंटित सभी परीक्षार्थियों के प्रायोगिक विषयों की परीक्षा आयोजित करेंगे।
- परीक्षार्थी अपने इस प्रवेश-पत्र में उल्लिखित प्रायोगिक परीक्षा केंद्रों पर दिनांक 10.01.2022को पूर्वाह्न 09:00 बजे अनिवार्य रूप से जाकर परीक्षा केन्द्र के परिसर की सूचना पट्ट से यह जानकारी प्राप्त कर लेंगे कि उनके द्वारा चयनित विषय की प्रायोगिक परीक्षा किस तिथि एवं किस पाली में संचालित होगी, जिसमें उन्हें सम्मिलित होना अनिवार्य है।
- परीक्षार्थी के प्रत्येक प्रायोगिक विषय की परीक्षा के लिए 08 पृष्ठों की केवल एक ही उत्तरपुस्तिका मिलेगी। अतिरिक्त उत्तरपुस्तिका नहीं दी जाएगी। परीक्षार्थी उत्तरपुस्तिका लेते ही यह सुनिश्चित कर लें कि इसमें 8 पृष्ठ हैं एवं सही क्रम में हैं।
- उत्तरपुस्तिका प्राप्त होते ही परीक्षार्थी अपने प्रवेश-पत्र तथा उत्तरपुस्तिका पर मुद्रित विवरणों (Details) का मिलान कर यह अवश्य सुनिश्चित हो लें कि जो उत्तरपुस्तिका परीक्षक द्वारा उन्हें दी गई है, वह उन्हीं की है। भिन्न विवरणों की उत्तरपुस्तिका प्राप्त होने पर उसे तुरंत परीक्षक को वापस लौटा दिया जाए।
- उत्तरपुस्तिका प्राप्त होने पर परीक्षार्थी उनके आवरण पृष्ठ के पीछे अंकित "परीक्षार्थियों के लिए निर्देश" अवश्य पढ़ें एवं उसका अनुपालन करें।
- परीक्षार्थी अपनी उत्तरपुस्तिका के कवर पृष्ठ के ऊपरी बायें तथा दायें भागों में क्रमांक-(1) में अपने उत्तर देने का माध्यम अंकित करते हुए क्रमांक-(2) में अपना पूर्ण हस्ताक्षर अंकित करें। इसके अलावा अन्य मुद्रित विवरणों में किसी भी प्रकार से कोई छेड़-छाड़ नहीं करें।
- प्रायोगिक परीक्षा की उत्तरपुस्तिका के आवरण पृष्ठ के निचले बायें एवं दायें भागों को परीक्षार्थी द्वारा कदापि नहीं भरा जाएगा। अगर परीक्षार्थी इस भाग को भरते हैं, तो परीक्षार्थी का इस विषय में परीक्षाफल रद्द किया जा सकता है। ये दोनों भाग आंतरिक/बाह्य परीक्षकों को भरने के लिए दिया गया है।
- उत्तरपुस्तिका के पत्रों के दोनो पृष्ठों पर तथा प्रत्येक लाइन पर लिखें एवं पृष्ठों को नष्ट न करें।
- यदि रफ कार्य करने की आवश्यक हो, तो परीक्षार्थी उत्तरपुस्तिका के अंतिम पृष्ठ पर रफ कार्य करके उसे काट दें/क्रास (X) कर दें।
- उत्तरपुस्तिका के आंतरिक पृष्ठों पर दाहिने हाशिए में लाइन खींचकर सादा स्थान छोड़ रखा गया है। शेष स्थान रूल्ड है। परीक्षार्थी दाहिने हाशिए के सादे स्थान में कुछ भी नहीं लिखेंगे, चूंकि यह भाग परीक्षक के उपयोग के लिए है।
- उत्तरपुस्तिका के पृष्ठों को मोड़ें-फाड़ें नहीं तथा बीच-बीच में व्यर्थ ही खाली न छोड़ें।
- प्रश्न-पत्र में दी हुई संख्या के अनुसार अपने उत्तरों की संख्या लिखें।
- व्हाइटनर, ब्लेड तथा नाखून का इस्तेमाल करना सर्वथा वर्जित है, अन्यथा परीक्षाफल अमान्य कर दिया जाएगा।
- प्रश्नोत्तर के समाप्त होने पर अंतिम में नीचे एक क्षैतिज रेखा खींच दें।
- आंतरिक परीक्षक द्वारा उपलब्ध कराये गए उपस्थिति-पत्रक में परीक्षार्थी द्वारा यथा-स्तम्भ परीक्षा की तिथि अंकित करते हुए उत्तरपुस्तिका की क्रम संख्या लिखकर अपना हस्ताक्षर किया जाएगा। परीक्षार्थी की उपस्थिति, अनुपस्थिति एवं निष्कासन से संबंधित संगत गोले को नीले/काले पेन से परीक्षक द्वारा भरा जाएगा न कि परीक्षार्थी द्वारा।
- परीक्षार्थी अपनी उत्तरपुस्तिका को आन्तरिक परीक्षक के पास जमा किये बिना परीक्षा भवन न छोड़ें।
- परीक्षा केन्द्र में कैलकुलेटर, मोबाइल फोन, इयर फोन, पेजर, ब्लूटूथ या इस प्रकार का कोई अन्य इलेक्ट्रॉनिक उपकरण ले जाना सख्त मना है।
- जाँच परीक्षा में गैर-उत्प्रेषित या जाँच परीक्षा में अनुपस्थित छात्र/छात्रा इंटरमीडिएट वार्षिक प्रायोगिक परीक्षा, 2022 में कदापि सम्मिलित नहीं हो सकते हैं।



बिहार विद्यालय परीक्षा समिति, पटना
BIHAR SCHOOL EXAMINATION BOARD, PATNA
INTERMEDIATE ANNUAL EXAMINATION, 2022

संकाय: कला
FACULTY: ARTS

इंटरमीडिएट वार्षिक परीक्षा, 2022

प्रायोगिक परीक्षा का प्रवेश पत्र

Admit Card For Practical Examination

कॉलेज/+2 स्कूल का नाम	GAYA COLLEGE, GAYA		
परीक्षार्थी का नाम	DOLLY KUMARI		
माता का नाम	LAKSHMI DEVI		
पिता का नाम	SUDAMA KUMAR		
परीक्षार्थी का आधार नं०	दिव्यांग कोटि	NO	
सूचीकरण संख्या/वर्ष	R-210012175-20	परीक्षार्थी की कोटि	REGULAR
रौल कोड	21001	रौल क्रमांक	22030047 लिंग FEMALE
परीक्षा केंद्र का नाम	GAYA COLLEGE, GAYA		



DOLLY KUMARI

प्रायोगिक परीक्षा के विषय (निर्धारित परीक्षा कार्यक्रम सहित)

प्रायोगिक विषय	विषय कोड	विषय का नाम	परीक्षा की तारीख
वैकल्पिक विषय	323	GEOGRAPHY	10.01.2022 to 20.01.2022
अतिरिक्त विषय			

संजीव कुमार

महाविद्यालय / +2 विद्यालय प्रधान का हस्ताक्षर
एवं मुहर

परीक्षा नियंत्रक (30M10)

परीक्षार्थी के लिए आवश्यक निर्देश

- प्रायोगिक परीक्षा दिनांक 10.01.2022 से 20.01.2022 तक संचालित होगी। केन्द्राधीक्षक दिनांक 10.01.2022 से 20.01.2022 तक की अवधि में परीक्षार्थियों की संख्या के अनुसार तिथि एवं पाली का निर्धारण करके प्रायोगिक परीक्षा केन्द्र पर आवंटित सभी परीक्षार्थियों के प्रायोगिक विषयों की परीक्षा आयोजित करेंगे।
- परीक्षार्थी अपने इस प्रवेश-पत्र में उल्लिखित प्रायोगिक परीक्षा केंद्रों पर दिनांक 10.01.2022को पूर्वाह्न 09:00 बजे अनिवार्य रूप से जाकर परीक्षा केन्द्र के परिसर की सूचना पट्ट से यह जानकारी प्राप्त करेंगे कि उनके द्वारा चयनित विषय की प्रायोगिक परीक्षा किस तिथि एवं किस पाली में संचालित होगी, जिसमें उन्हें सम्मिलित होना अनिवार्य है।
- परीक्षार्थी के प्रत्येक प्रायोगिक विषय की परीक्षा के लिए 08 पृष्ठों की केवल एक ही उत्तरपुस्तिका मिलेगी। अतिरिक्त उत्तरपुस्तिका नहीं दी जाएगी। परीक्षार्थी उत्तरपुस्तिका लेते ही यह सुनिश्चित कर लें कि इसमें 8 पृष्ठ हैं एवं सही क्रम में हैं।
- उत्तरपुस्तिका प्राप्त होते ही परीक्षार्थी अपने प्रवेश-पत्र तथा उत्तरपुस्तिका पर मुद्रित विवरणों (Details) का मिलान कर यह अवश्य सुनिश्चित हो लें कि जो उत्तरपुस्तिका परीक्षक द्वारा उन्हें दी गई है, वह उन्हीं की है। भिन्न विवरणों की उत्तरपुस्तिका प्राप्त होने पर उसे तुरंत परीक्षक को वापस लौटा दिया जाए।
- उत्तरपुस्तिका प्राप्त होने पर परीक्षार्थी उनके आवरण पृष्ठ के पीछे अंकित "परीक्षार्थियों के लिए निर्देश" अवश्य पढ़ें एवं उसका अनुपालन करें।
- परीक्षार्थी अपनी उत्तरपुस्तिका के कवर पृष्ठ के ऊपरी बायें तथा दायें भागों में क्रमांक-(1) में अपने उत्तर देने का माध्यम अंकित करते हुए क्रमांक-(2) में अपना पूर्ण हस्ताक्षर अंकित करें। इसके अलावा अन्य मुद्रित विवरणों में किसी भी प्रकार से कोई छेड़-छाड़ नहीं करें।
- प्रायोगिक परीक्षा की उत्तरपुस्तिका के आवरण पृष्ठ के निचले बायें एवं दायें भागों को परीक्षार्थी द्वारा कदापि नहीं भरा जाएगा। अगर परीक्षार्थी इस भाग को भरते हैं, तो परीक्षार्थी का इस विषय में परीक्षाफल रद्द किया जा सकता है। ये दोनों भाग आंतरिक/बाह्य परीक्षकों को भरने के लिए दिया गया है।
- उत्तरपुस्तिका के पत्रों के दोनो पृष्ठों पर तथा प्रत्येक लाइन पर लिखें एवं पृष्ठों को नष्ट न करें।
- यदि रफ कार्य करने की आवश्यक हो, तो परीक्षार्थी उत्तरपुस्तिका के अंतिम पृष्ठ पर रफ कार्य करके उसे काट दें/क्रास (X) कर दें।
- उत्तरपुस्तिका के आंतरिक पृष्ठों पर दाहिने हाशिए में लाइन खींचकर सादा स्थान छोड़ रखा गया है। शेष स्थान रूल्ड है। परीक्षार्थी दाहिने हाशिए के सादे स्थान में कुछ भी नहीं लिखेंगे, चूंकि यह भाग परीक्षक के उपयोग के लिए है।
- उत्तरपुस्तिका के पृष्ठों को मोड़ें-फाड़ें नहीं तथा बीच-बीच में व्यर्थ ही खाली न छोड़ें।
- प्रश्न-पत्र में दी हुई संख्या के अनुसार अपने उत्तरों की संख्या लिखें।
- व्हाइटनर, ब्लेड तथा नाखून का इस्तेमाल करना सर्वथा वर्जित है, अन्यथा परीक्षाफल अमान्य कर दिया जाएगा।
- प्रश्नोत्तर के समाप्त होने पर अंतिम में नीचे एक क्षैतिज रेखा खींच दें।
- आंतरिक परीक्षक द्वारा उपलब्ध कराये गए उपस्थिति-पत्रक में परीक्षार्थी द्वारा यथा-स्तम्भ परीक्षा की तिथि अंकित करते हुए उत्तरपुस्तिका की क्रम संख्या लिखकर अपना हस्ताक्षर किया जाएगा। परीक्षार्थी की उपस्थिति, अनुपस्थिति एवं निष्कासन से संबंधित संगत गोले को नीले/काले पेन से परीक्षक द्वारा भरा जाएगा न कि परीक्षार्थी द्वारा।
- परीक्षार्थी अपनी उत्तरपुस्तिका को आन्तरिक परीक्षक के पास जमा किये बिना परीक्षा भवन न छोड़ें।
- परीक्षा केन्द्र में कैलकुलेटर, मोबाइल फोन, इयर फोन, पेजर, ब्लूटूथ या इस प्रकार का कोई अन्य इलेक्ट्रॉनिक उपकरण ले जाना सख्त मना है।
- जाँच परीक्षा में गैर-उत्प्रेषित या जाँच परीक्षा में अनुपस्थित छात्र/छात्रा इंटरमीडिएट वार्षिक प्रायोगिक परीक्षा, 2022 में कदापि सम्मिलित नहीं हो सकते हैं।



बिहार विद्यालय परीक्षा समिति, पटना
BIHAR SCHOOL EXAMINATION BOARD, PATNA
INTERMEDIATE ANNUAL EXAMINATION, 2022

संकाय: कला
FACULTY: ARTS

इंटरमीडिएट वार्षिक परीक्षा, 2022

प्रायोगिक परीक्षा का प्रवेश पत्र

Admit Card For Practical Examination

कॉलेज/+2 स्कूल का नाम GAYA COLLEGE, GAYA
परीक्षार्थी का नाम BEAUTY KUMARI
माता का नाम BASANTI DEVI
पिता का नाम RAJKUMAR PRASAD
परीक्षार्थी का आधार नं० दिव्यांग कोटि NO
सूचीकरण संख्या/वर्ष R-210012163-20 परीक्षार्थी की कोटि REGULAR
रौल कोड 21001 रौल क्रमांक 22030035 लिंग FEMALE
परीक्षा केंद्र का नाम GAYA COLLEGE, GAYA



Beauty Kumari

प्रायोगिक परीक्षा के विषय (निर्धारित परीक्षा कार्यक्रम सहित)

प्रायोगिक विषय	विषय कोड	विषय का नाम	परीक्षा की तारीख
वैकल्पिक विषय	323	GEOGRAPHY	10.01.2022 to 20.01.2022
अतिरिक्त विषय			

संजीव कुमार

महाविद्यालय / +2 विद्यालय प्रधान का हस्ताक्षर
एवं मुहर

परीक्षा नियंत्रक (30M10)

परीक्षार्थी के लिए आवश्यक निर्देश

- प्रायोगिक परीक्षा दिनांक 10.01.2022 से 20.01.2022 तक संचालित होगी। केन्द्राधीक्षक दिनांक 10.01.2022 से 20.01.2022 तक की अवधि में परीक्षार्थियों की संख्या के अनुसार तिथि एवं पाली का निर्धारण करके प्रायोगिक परीक्षा केन्द्र पर आवंटित सभी परीक्षार्थियों के प्रायोगिक विषयों की परीक्षा आयोजित करेंगे।
- परीक्षार्थी अपने इस प्रवेश-पत्र में उल्लिखित प्रायोगिक परीक्षा केंद्रों पर दिनांक 10.01.2022 को पूर्वाह्न 09:00 बजे अनिवार्य रूप से जाकर परीक्षा केन्द्र के परिसर की सूचना पट्ट से यह जानकारी प्राप्त करेंगे कि उनके द्वारा चयनित विषय की प्रायोगिक परीक्षा किस तिथि एवं किस पाली में संचालित होगी, जिसमें उन्हें सम्मिलित होना अनिवार्य है।
- परीक्षार्थी के प्रत्येक प्रायोगिक विषय की परीक्षा के लिए 08 पृष्ठों की केवल एक ही उत्तरपुस्तिका मिलेगी। अतिरिक्त उत्तरपुस्तिका नहीं दी जाएगी। परीक्षार्थी उत्तरपुस्तिका लेते ही यह सुनिश्चित कर लें कि इसमें 8 पृष्ठ हैं एवं सही क्रम में हैं।
- उत्तरपुस्तिका प्राप्त होते ही परीक्षार्थी अपने प्रवेश-पत्र तथा उत्तरपुस्तिका पर मुद्रित विवरणों (Details) का मिलान कर यह अवश्य सुनिश्चित हो लें कि जो उत्तरपुस्तिका परीक्षक द्वारा उन्हें दी गई है, वह उन्हीं की है। भिन्न विवरणों की उत्तरपुस्तिका प्राप्त होने पर उसे तुरंत परीक्षक को वापस लौटा दिया जाए।
- उत्तरपुस्तिका प्राप्त होने पर परीक्षार्थी उनके आवरण पृष्ठ के पीछे अंकित "परीक्षार्थियों के लिए निर्देश" अवश्य पढ़ें एवं उसका अनुपालन करें।
- परीक्षार्थी अपनी उत्तरपुस्तिका के कवर पृष्ठ के ऊपरी बायें तथा दायें भागों में क्रमांक-(1) में अपने उत्तर देने का माध्यम अंकित करते हुए क्रमांक-(2) में अपना पूर्ण हस्ताक्षर अंकित करें। इसके अलावा अन्य मुद्रित विवरणों में किसी भी प्रकार से कोई छेड़-छाड़ नहीं करें।
- प्रायोगिक परीक्षा की उत्तरपुस्तिका के आवरण पृष्ठ के निचले बायें एवं दायें भागों को परीक्षार्थी द्वारा कदापि नहीं भरा जाएगा। अगर परीक्षार्थी इस भाग को भरते हैं, तो परीक्षार्थी का इस विषय में परीक्षाफल रद्द किया जा सकता है। ये दोनों भाग आंतरिक/बाह्य परीक्षकों को भरने के लिए दिया गया है।
- उत्तरपुस्तिका के पत्रों के दोनो पृष्ठों पर तथा प्रत्येक लाइन पर लिखें एवं पृष्ठों को नष्ट न करें।
- यदि रफ कार्य करने की आवश्यक हो, तो परीक्षार्थी उत्तरपुस्तिका के अंतिम पृष्ठ पर रफ कार्य करके उसे काट दें/क्रास (X) कर दें।
- उत्तरपुस्तिका के आंतरिक पृष्ठों पर दाहिने हाशिए में लाइन खींचकर सादा स्थान छोड़ रखा गया है। शेष स्थान रूल्ड है। परीक्षार्थी दाहिने हाशिए के सादे स्थान में कुछ भी नहीं लिखेंगे, चूंकि यह भाग परीक्षक के उपयोग के लिए है।
- उत्तरपुस्तिका के पृष्ठों को मोड़ें-फाड़ें नहीं तथा बीच-बीच में व्यर्थ ही खाली न छोड़ें।
- प्रश्न-पत्र में दी हुई संख्या के अनुसार अपने उत्तरों की संख्या लिखें।
- व्हाइटनर, ब्लेड तथा नाखून का इस्तेमाल करना सर्वथा वर्जित है, अन्यथा परीक्षाफल अमान्य कर दिया जाएगा।
- प्रश्नोत्तर के समाप्त होने पर अंतिम में नीचे एक क्षैतिज रेखा खींच दें।
- आंतरिक परीक्षक द्वारा उपलब्ध कराये गए उपस्थिति-पत्रक में परीक्षार्थी द्वारा यथा-स्तम्भ परीक्षा की तिथि अंकित करते हुए उत्तरपुस्तिका की क्रम संख्या लिखकर अपना हस्ताक्षर किया जाएगा। परीक्षार्थी की उपस्थिति, अनुपस्थिति एवं निष्कासन से संबंधित संगत गोले को नीले/काले पेन से परीक्षक द्वारा भरा जाएगा न कि परीक्षार्थी द्वारा।
- परीक्षार्थी अपनी उत्तरपुस्तिका को आन्तरिक परीक्षक के पास जमा किये बिना परीक्षा भवन न छोड़ें।
- परीक्षा केन्द्र में कैलकुलेटर, मोबाइल फोन, इयर फोन, पेजर, ब्लूटूथ या इस प्रकार का कोई अन्य इलेक्ट्रॉनिक उपकरण ले जाना सख्त मना है।
- जाँच परीक्षा में गैर-उत्प्रेषित या जाँच परीक्षा में अनुपस्थित छात्र/छात्रा इंटरमीडिएट वार्षिक प्रायोगिक परीक्षा, 2022 में कदापि सम्मिलित नहीं हो सकते हैं।



बिहार विद्यालय परीक्षा समिति, पटना
BIHAR SCHOOL EXAMINATION BOARD, PATNA
INTERMEDIATE ANNUAL EXAMINATION, 2022


संकाय: कला
FACULTY: ARTS

इंटरमीडिएट वार्षिक परीक्षा, 2022

प्रायोगिक परीक्षा का प्रवेश पत्र

Admit Card For Practical Examination

कॉलेज/+2 स्कूल का नाम	GAYA COLLEGE, GAYA		
परीक्षार्थी का नाम	CHANDNI KUMARI		
माता का नाम	SAROJ DEVI		
पिता का नाम	UDAY PRASAD		
परीक्षार्थी का आधार नं०	दिव्यांग कोटि	NO	
सूचीकरण संख्या/वर्ष	R-210012170-20	परीक्षार्थी की कोटि	REGULAR
रोल कोड	21001	रोल क्रमांक	22030042 लिंग FEMALE
परीक्षा केंद्र का नाम	GAYA COLLEGE, GAYA		



प्रायोगिक परीक्षा के विषय (निर्धारित परीक्षा कार्यक्रम सहित)

प्रायोगिक विषय	विषय कोड	विषय का नाम	परीक्षा की तारीख
वैकल्पिक विषय	323	GEOGRAPHY	10.01.2022 to 20.01.2022
अतिरिक्त विषय			

संजीव कुमार

महाविद्यालय / +2 विद्यालय प्रधान का हस्ताक्षर
एवं मुहर

परीक्षा नियंत्रक (30M10)

परीक्षार्थी के लिए आवश्यक निर्देश

- प्रायोगिक परीक्षा दिनांक 10.01.2022 से 20.01.2022 तक संचालित होगी। केन्द्राधीक्षक दिनांक 10.01.2022 से 20.01.2022 तक की अवधि में परीक्षार्थियों की संख्या के अनुसार तिथि एवं पाली का निर्धारण करके प्रायोगिक परीक्षा केन्द्र पर आवंटित सभी परीक्षार्थियों के प्रायोगिक विषयों की परीक्षा आयोजित करेंगे।
- परीक्षार्थी अपने इस प्रवेश-पत्र में उल्लिखित प्रायोगिक परीक्षा केंद्रों पर दिनांक 10.01.2022को पूर्वाह्न 09:00 बजे अनिवार्य रूप से जाकर परीक्षा केन्द्र के परिसर की सूचना पट्ट से यह जानकारी प्राप्त करेंगे कि उनके द्वारा चयनित विषय की प्रायोगिक परीक्षा किस तिथि एवं किस पाली में संचालित होगी, जिसमें उन्हें सम्मिलित होना अनिवार्य है।
- परीक्षार्थी के प्रत्येक प्रायोगिक विषय की परीक्षा के लिए 08 पृष्ठों की केवल एक ही उत्तरपुस्तिका मिलेगी। अतिरिक्त उत्तरपुस्तिका नहीं दी जाएगी। परीक्षार्थी उत्तरपुस्तिका लेते ही यह सुनिश्चित कर लें कि इसमें 8 पृष्ठ हैं एवं सही क्रम में हैं।
- उत्तरपुस्तिका प्राप्त होते ही परीक्षार्थी अपने प्रवेश-पत्र तथा उत्तरपुस्तिका पर मुद्रित विवरणों (Details) का मिलान कर यह अवश्य सुनिश्चित हो लें कि जो उत्तरपुस्तिका परीक्षक द्वारा उन्हें दी गई है, वह उन्हीं की है। भिन्न विवरणों की उत्तरपुस्तिका प्राप्त होने पर उसे तुरंत परीक्षक को वापस लौटा दिया जाए।
- उत्तरपुस्तिका प्राप्त होने पर परीक्षार्थी उनके आवरण पृष्ठ के पीछे अंकित "परीक्षार्थियों के लिए निर्देश" अवश्य पढ़ें एवं उसका अनुपालन करें।
- परीक्षार्थी अपनी उत्तरपुस्तिका के कवर पृष्ठ के ऊपरी बायें तथा दायें भागों में क्रमांक-(1) में अपने उत्तर देने का माध्यम अंकित करते हुए क्रमांक-(2) में अपना पूर्ण हस्ताक्षर अंकित करें। इसके अलावा अन्य मुद्रित विवरणों में किसी भी प्रकार से कोई छेड़-छाड़ नहीं करें।
- प्रायोगिक परीक्षा की उत्तरपुस्तिका के आवरण पृष्ठ के निचले बायें एवं दायें भागों को परीक्षार्थी द्वारा कदापि नहीं भरा जाएगा। अगर परीक्षार्थी इस भाग को भरते हैं, तो परीक्षार्थी का इस विषय में परीक्षाफल रद्द किया जा सकता है। ये दोनों भाग आंतरिक/बाह्य परीक्षकों को भरने के लिए दिया गया है।
- उत्तरपुस्तिका के पत्रों के दोनो पृष्ठों पर तथा प्रत्येक लाइन पर लिखें एवं पृष्ठों को नष्ट न करें।
- यदि रफ कार्य करने की आवश्यक हो, तो परीक्षार्थी उत्तरपुस्तिका के अंतिम पृष्ठ पर रफ कार्य करके उसे काट दें/क्रास (X) कर दें।
- उत्तरपुस्तिका के आंतरिक पृष्ठों पर दाहिने हाशिए में लाइन खींचकर सादा स्थान छोड़ रखा गया है। शेष स्थान रूल्ड है। परीक्षार्थी दाहिने हाशिए के सादे स्थान में कुछ भी नहीं लिखेंगे, चूंकि यह भाग परीक्षक के उपयोग के लिए है।
- उत्तरपुस्तिका के पृष्ठों को मोड़ें-फाड़ें नहीं तथा बीच-बीच में व्यर्थ ही खाली न छोड़ें।
- प्रश्न-पत्र में दी हुई संख्या के अनुसार अपने उत्तरों की संख्या लिखें।
- व्हाइटनर, ब्लेड तथा नाखून का इस्तेमाल करना सर्वथा वर्जित है, अन्यथा परीक्षाफल अमान्य कर दिया जाएगा।
- प्रश्नोत्तर के समाप्त होने पर अंतिम में नीचे एक क्षैतिज रेखा खींच दें।
- आंतरिक परीक्षक द्वारा उपलब्ध कराये गए उपस्थिति-पत्रक में परीक्षार्थी द्वारा यथा-स्तम्भ परीक्षा की तिथि अंकित करते हुए उत्तरपुस्तिका की क्रम संख्या लिखकर अपना हस्ताक्षर किया जाएगा। परीक्षार्थी की उपस्थिति, अनुपस्थिति एवं निष्कासन से संबंधित संगत गोले को नीले/काले पेन से परीक्षक द्वारा भरा जाएगा न कि परीक्षार्थी द्वारा।
- परीक्षार्थी अपनी उत्तरपुस्तिका को आन्तरिक परीक्षक के पास जमा किये बिना परीक्षा भवन न छोड़ें।
- परीक्षा केन्द्र में कैलकुलेटर, मोबाइल फोन, इयर फोन, पेजर, ब्लूटूथ या इस प्रकार का कोई अन्य इलेक्ट्रॉनिक उपकरण ले जाना सख्त मना है।
- जाँच परीक्षा में गैर-उत्प्रेषित या जाँच परीक्षा में अनुपस्थित छात्र/छात्रा इंटरमीडिएट वार्षिक प्रायोगिक परीक्षा, 2022 में कदापि सम्मिलित नहीं हो सकते हैं।



बिहार विद्यालय परीक्षा समिति, पटना
BIHAR SCHOOL EXAMINATION BOARD, PATNA
INTERMEDIATE ANNUAL EXAMINATION, 2022


इंटरमीडिएट वार्षिक परीक्षा, 2022

प्रायोगिक परीक्षा का प्रवेश पत्र

Admit Card For Practical Examination

संकाय: कला
FACULTY: ARTS

कॉलेज/+2 स्कूल का नाम GAYA COLLEGE, GAYA
परीक्षार्थी का नाम BANTY KUMARI
माता का नाम MANJU DEVI
पिता का नाम ARVIND KUMAR
परीक्षार्थी का आधार नं० दिव्यांग कोटि NO
सूचीकरण संख्या/वर्ष R-210012162-20 परीक्षार्थी की कोटि REGULAR
रौल कोड 21001 रौल क्रमांक 22030034 लिंग FEMALE
परीक्षा केंद्र का नाम GAYA COLLEGE, GAYA



प्रायोगिक परीक्षा के विषय (निर्धारित परीक्षा कार्यक्रम सहित)

प्रायोगिक विषय	विषय कोड	विषय का नाम	परीक्षा की तारीख
वैकल्पिक विषय	323	GEOGRAPHY	10.01.2022 to 20.01.2022
	324	PSYCHOLOGY	
अतिरिक्त विषय			

संजीव कुमार

महाविद्यालय / +2 विद्यालय प्रधान का हस्ताक्षर
एवं मुहर

परीक्षा नियंत्रक (30M10)

परीक्षार्थी के लिए आवश्यक निर्देश

- प्रायोगिक परीक्षा दिनांक 10.01.2022 से 20.01.2022 तक संचालित होगी। केन्द्राधीक्षक दिनांक 10.01.2022 से 20.01.2022 तक की अवधि में परीक्षार्थियों की संख्या के अनुसार तिथि एवं पाली का निर्धारण करके प्रायोगिक परीक्षा केन्द्र पर आवंटित सभी परीक्षार्थियों के प्रायोगिक विषयों की परीक्षा आयोजित करेंगे।
- परीक्षार्थी अपने इस प्रवेश-पत्र में उल्लिखित प्रायोगिक परीक्षा केंद्रों पर दिनांक 10.01.2022 को पूर्वाह्न 09:00 बजे अनिवार्य रूप से जाकर परीक्षा केन्द्र के परिसर की सूचना पट्ट से यह जानकारी प्राप्त करेंगे कि उनके द्वारा चयनित विषय की प्रायोगिक परीक्षा किस तिथि एवं किस पाली में संचालित होगी, जिसमें उन्हें सम्मिलित होना अनिवार्य है।
- परीक्षार्थी के प्रत्येक प्रायोगिक विषय की परीक्षा के लिए 08 पृष्ठों की केवल एक ही उत्तरपुस्तिका मिलेगी। अतिरिक्त उत्तरपुस्तिका नहीं दी जाएगी। परीक्षार्थी उत्तरपुस्तिका लेते ही यह सुनिश्चित कर लें कि इसमें 8 पृष्ठ हैं एवं सही क्रम में हैं।
- उत्तरपुस्तिका प्राप्त होते ही परीक्षार्थी अपने प्रवेश-पत्र तथा उत्तरपुस्तिका पर मुद्रित विवरणों (Details) का मिलान कर यह अवश्य सुनिश्चित हो लें कि जो उत्तरपुस्तिका परीक्षक द्वारा उन्हें दी गई है, वह उन्हीं की है। भिन्न विवरणों की उत्तरपुस्तिका प्राप्त होने पर उसे तुरंत परीक्षक को वापस लौटा दिया जाए।
- उत्तरपुस्तिका प्राप्त होने पर परीक्षार्थी उनके आवरण पृष्ठ के पीछे अंकित "परीक्षार्थियों के लिए निर्देश" अवश्य पढ़ें एवं उसका अनुपालन करें।
- परीक्षार्थी अपनी उत्तरपुस्तिका के कवर पृष्ठ के ऊपरी बायें तथा दायें भागों में क्रमांक-(1) में अपने उत्तर देने का माध्यम अंकित करते हुए क्रमांक-(2) में अपना पूर्ण हस्ताक्षर अंकित करें। इसके अलावा अन्य मुद्रित विवरणों में किसी भी प्रकार से कोई छेड़-छाड़ नहीं करें।
- प्रायोगिक परीक्षा की उत्तरपुस्तिका के आवरण पृष्ठ के निचले बायें एवं दायें भागों को परीक्षार्थी द्वारा कदापि नहीं भरा जाएगा। अगर परीक्षार्थी इस भाग को भरते हैं, तो परीक्षार्थी का इस विषय में परीक्षाफल रद्द किया जा सकता है। ये दोनों भाग आंतरिक/बाह्य परीक्षकों को भरने के लिए दिया गया है।
- उत्तरपुस्तिका के पत्रों के दोनो पृष्ठों पर तथा प्रत्येक लाइन पर लिखें एवं पृष्ठों को नष्ट न करें।
- यदि रफ कार्य करने की आवश्यक हो, तो परीक्षार्थी उत्तरपुस्तिका के अंतिम पृष्ठ पर रफ कार्य करके उसे काट दें/क्रास (X) कर दें।
- उत्तरपुस्तिका के आंतरिक पृष्ठों पर दाहिने हाशिए में लाइन खींचकर सादा स्थान छोड़ रखा गया है। शेष स्थान रूल्ड है। परीक्षार्थी दाहिने हाशिए के सादे स्थान में कुछ भी नहीं लिखेंगे, चूंकि यह भाग परीक्षक के उपयोग के लिए है।
- उत्तरपुस्तिका के पृष्ठों को मोड़ें-फाड़ें नहीं तथा बीच-बीच में व्यर्थ ही खाली न छोड़ें।
- प्रश्न-पत्र में दी हुई संख्या के अनुसार अपने उत्तरों की संख्या लिखें।
- व्हाइटनर, ब्लेड तथा नाखून का इस्तेमाल करना सर्वथा वर्जित है, अन्यथा परीक्षाफल अमान्य कर दिया जाएगा।
- प्रश्नोत्तर के समाप्त होने पर अंतिम में नीचे एक क्षैतिज रेखा खींच दें।
- आंतरिक परीक्षक द्वारा उपलब्ध कराये गए उपस्थिति-पत्रक में परीक्षार्थी द्वारा यथा-स्तम्भ परीक्षा की तिथि अंकित करते हुए उत्तरपुस्तिका की क्रम संख्या लिखकर अपना हस्ताक्षर किया जाएगा। परीक्षार्थी की उपस्थिति, अनुपस्थिति एवं निष्कासन से संबंधित संगत गोले को नीले/काले पेन से परीक्षक द्वारा भरा जाएगा न कि परीक्षार्थी द्वारा।
- परीक्षार्थी अपनी उत्तरपुस्तिका को आन्तरिक परीक्षक के पास जमा किये बिना परीक्षा भवन न छोड़ें।
- परीक्षा केन्द्र में कैलकुलेटर, मोबाइल फोन, इयर फोन, पेजर, ब्लूटूथ या इस प्रकार का कोई अन्य इलेक्ट्रॉनिक उपकरण ले जाना सख्त मना है।
- जाँच परीक्षा में गैर-उत्प्रेषित या जाँच परीक्षा में अनुपस्थित छात्र/छात्रा इंटरमीडिएट वार्षिक प्रायोगिक परीक्षा, 2022 में कदापि सम्मिलित नहीं हो सकते हैं।



बिहार विद्यालय परीक्षा समिति, पटना
BIHAR SCHOOL EXAMINATION BOARD, PATNA
INTERMEDIATE ANNUAL EXAMINATION, 2022

संकाय: कला
FACULTY: ARTS

इंटरमीडिएट वार्षिक परीक्षा, 2022

प्रायोगिक परीक्षा का प्रवेश पत्र

Admit Card For Practical Examination

कॉलेज/+2 स्कूल का नाम GAYA COLLEGE, GAYA
परीक्षार्थी का नाम DEEP JYOTI KUMARI
माता का नाम RINA DEVI
पिता का नाम MURARI THAKUR
परीक्षार्थी का आधार नं० दिव्यांग कोटि NO
सूचीकरण संख्या/वर्ष R-210012171-20 परीक्षार्थी की कोटि REGULAR
रौल कोड 21001 रौल क्रमांक 22030043 लिंग FEMALE
परीक्षा केंद्र का नाम GAYA COLLEGE, GAYA



दीपज्योति कुमारी

प्रायोगिक परीक्षा के विषय (निर्धारित परीक्षा कार्यक्रम सहित)

प्रायोगिक विषय	विषय कोड	विषय का नाम	परीक्षा की तारीख
वैकल्पिक विषय	323	GEOGRAPHY	10.01.2022 to 20.01.2022
अतिरिक्त विषय			

संजीव कुमार

महाविद्यालय / +2 विद्यालय प्रधान का हस्ताक्षर
एवं मुहर

परीक्षा नियंत्रक (30MA10)

परीक्षार्थी के लिए आवश्यक निर्देश

- प्रायोगिक परीक्षा दिनांक 10.01.2022 से 20.01.2022 तक संचालित होगी। केन्द्राधीक्षक दिनांक 10.01.2022 से 20.01.2022 तक की अवधि में परीक्षार्थियों की संख्या के अनुसार तिथि एवं पाली का निर्धारण करके प्रायोगिक परीक्षा केन्द्र पर आवंटित सभी परीक्षार्थियों के प्रायोगिक विषयों की परीक्षा आयोजित करेंगे।
- परीक्षार्थी अपने इस प्रवेश-पत्र में उल्लिखित प्रायोगिक परीक्षा केंद्रों पर दिनांक 10.01.2022 को पूर्वाह्न 09:00 बजे अनिवार्य रूप से जाकर परीक्षा केन्द्र के परिसर की सूचना पट्ट से यह जानकारी प्राप्त करेंगे कि उनके द्वारा चयनित विषय की प्रायोगिक परीक्षा किस तिथि एवं किस पाली में संचालित होगी, जिसमें उन्हें सम्मिलित होना अनिवार्य है।
- परीक्षार्थी के प्रत्येक प्रायोगिक विषय की परीक्षा के लिए 08 पृष्ठों की केवल एक ही उत्तरपुस्तिका मिलेगी। अतिरिक्त उत्तरपुस्तिका नहीं दी जाएगी। परीक्षार्थी उत्तरपुस्तिका लेते ही यह सुनिश्चित कर लें कि इसमें 8 पृष्ठ हैं एवं सही क्रम में हैं।
- उत्तरपुस्तिका प्राप्त होते ही परीक्षार्थी अपने प्रवेश-पत्र तथा उत्तरपुस्तिका पर मुद्रित विवरणों (Details) का मिलान कर यह अवश्य सुनिश्चित हो लें कि जो उत्तरपुस्तिका परीक्षक द्वारा उन्हें दी गई है, वह उन्हीं की है। भिन्न विवरणों की उत्तरपुस्तिका प्राप्त होने पर उसे तुरंत परीक्षक को वापस लौटा दिया जाए।
- उत्तरपुस्तिका प्राप्त होने पर परीक्षार्थी उनके आवरण पृष्ठ के पीछे अंकित "परीक्षार्थियों के लिए निर्देश" अवश्य पढ़ें एवं उसका अनुपालन करें।
- परीक्षार्थी अपनी उत्तरपुस्तिका के कवर पृष्ठ के ऊपरी बायें तथा दायें भागों में क्रमांक-(1) में अपने उत्तर देने का माध्यम अंकित करते हुए क्रमांक-(2) में अपना पूर्ण हस्ताक्षर अंकित करें। इसके अलावा अन्य मुद्रित विवरणों में किसी भी प्रकार से कोई छेड़-छाड़ नहीं करें।
- प्रायोगिक परीक्षा की उत्तरपुस्तिका के आवरण पृष्ठ के निचले बायें एवं दायें भागों को परीक्षार्थी द्वारा कदापि नहीं भरा जाएगा। अगर परीक्षार्थी इस भाग को भरते हैं, तो परीक्षार्थी का इस विषय में परीक्षाफल रद्द किया जा सकता है। ये दोनों भाग आंतरिक/बाह्य परीक्षकों को भरने के लिए दिया गया है।
- उत्तरपुस्तिका के पत्रों के दोनो पृष्ठों पर तथा प्रत्येक लाइन पर लिखें एवं पृष्ठों को नष्ट न करें।
- यदि रफ कार्य करने की आवश्यक हो, तो परीक्षार्थी उत्तरपुस्तिका के अंतिम पृष्ठ पर रफ कार्य करके उसे काट दें/क्रास (X) कर दें।
- उत्तरपुस्तिका के आंतरिक पृष्ठों पर दाहिने हाशिए में लाइन खींचकर सादा स्थान छोड़ रखा गया है। शेष स्थान रूल्ड है। परीक्षार्थी दाहिने हाशिए के सादे स्थान में कुछ भी नहीं लिखेंगे, चूंकि यह भाग परीक्षक के उपयोग के लिए है।
- उत्तरपुस्तिका के पृष्ठों को मोड़ें-फाड़ें नहीं तथा बीच-बीच में व्यर्थ ही खाली न छोड़ें।
- प्रश्न-पत्र में दी हुई संख्या के अनुसार अपने उत्तरों की संख्या लिखें।
- व्हाइटनर, ब्लेड तथा नाखून का इस्तेमाल करना सर्वथा वर्जित है, अन्यथा परीक्षाफल अमान्य कर दिया जाएगा।
- प्रश्नोत्तर के समाप्त होने पर अंतिम में नीचे एक क्षैतिज रेखा खींच दें।
- आंतरिक परीक्षक द्वारा उपलब्ध कराये गए उपस्थिति-पत्रक में परीक्षार्थी द्वारा यथा-स्तम्भ परीक्षा की तिथि अंकित करते हुए उत्तरपुस्तिका की क्रम संख्या लिखकर अपना हस्ताक्षर किया जाएगा। परीक्षार्थी की उपस्थिति, अनुपस्थिति एवं निष्कासन से संबंधित संगत गोले को नीले/काले पेन से परीक्षक द्वारा भरा जाएगा न कि परीक्षार्थी द्वारा।
- परीक्षार्थी अपनी उत्तरपुस्तिका को आन्तरिक परीक्षक के पास जमा किये बिना परीक्षा भवन न छोड़ें।
- परीक्षा केन्द्र में कैलकुलेटर, मोबाइल फोन, इयर फोन, पेजर, ब्लूटूथ या इस प्रकार का कोई अन्य इलेक्ट्रॉनिक उपकरण ले जाना सख्त मना है।
- जाँच परीक्षा में गैर-उत्प्रेषित या जाँच परीक्षा में अनुपस्थित छात्र/छात्रा इंटरमीडिएट वार्षिक प्रायोगिक परीक्षा, 2022 में कदापि सम्मिलित नहीं हो सकते हैं।



बिहार विद्यालय परीक्षा समिति, पटना
BIHAR SCHOOL EXAMINATION BOARD, PATNA
INTERMEDIATE ANNUAL EXAMINATION, 2022

इंटरमीडिएट वार्षिक परीक्षा, 2022

प्रायोगिक परीक्षा का प्रवेश पत्र

Admit Card For Practical Examination

संकाय: कला
FACULTY: ARTS

कॉलेज/+2 स्कूल का नाम GAYA COLLEGE, GAYA
परीक्षार्थी का नाम CHAMELI KUMARI
माता का नाम SUNILA DEVI
पिता का नाम SHIV GOVIND MANJHI
परीक्षार्थी का आधार नं० दिव्यांग कोटि NO
सूचीकरण संख्या/वर्ष R-210012167-20 परीक्षार्थी की कोटि REGULAR
रोल कोड 21001 रोल क्रमांक 22030039 लिंग FEMALE
परीक्षा केंद्र का नाम GAYA COLLEGE, GAYA



Chameli Kumari

प्रायोगिक परीक्षा के विषय (निर्धारित परीक्षा कार्यक्रम सहित)

प्रायोगिक विषय	विषय कोड	विषय का नाम	परीक्षा की तारीख
वैकल्पिक विषय	323	GEOGRAPHY	10.01.2022 to 20.01.2022
अतिरिक्त विषय			

संजीव कुमार

महाविद्यालय / +2 विद्यालय प्रधान का हस्ताक्षर
एवं मुहर

परीक्षा नियंत्रक (30M10)

परीक्षार्थी के लिए आवश्यक निर्देश

- प्रायोगिक परीक्षा दिनांक 10.01.2022 से 20.01.2022 तक संचालित होगी। केन्द्राधीक्षक दिनांक 10.01.2022 से 20.01.2022 तक की अवधि में परीक्षार्थियों की संख्या के अनुसार तिथि एवं पाली का निर्धारण करके प्रायोगिक परीक्षा केन्द्र पर आवंटित सभी परीक्षार्थियों के प्रायोगिक विषयों की परीक्षा आयोजित करेंगे।
- परीक्षार्थी अपने इस प्रवेश-पत्र में उल्लिखित प्रायोगिक परीक्षा केंद्रों पर दिनांक 10.01.2022 को पूर्वाह्न 09:00 बजे अनिवार्य रूप से जाकर परीक्षा केन्द्र के परिसर की सूचना पट्ट से यह जानकारी प्राप्त कर लेंगे कि उनके द्वारा चयनित विषय की प्रायोगिक परीक्षा किस तिथि एवं किस पाली में संचालित होगी, जिसमें उन्हें सम्मिलित होना अनिवार्य है।
- परीक्षार्थी के प्रत्येक प्रायोगिक विषय की परीक्षा के लिए 08 पृष्ठों की केवल एक ही उत्तरपुस्तिका मिलेगी। अतिरिक्त उत्तरपुस्तिका नहीं दी जाएगी। परीक्षार्थी उत्तरपुस्तिका लेते ही यह सुनिश्चित कर लें कि इसमें 8 पृष्ठ हैं एवं सही क्रम में हैं।
- उत्तरपुस्तिका प्राप्त होते ही परीक्षार्थी अपने प्रवेश-पत्र तथा उत्तरपुस्तिका पर मुद्रित विवरणों (Details) का मिलान कर यह अवश्य सुनिश्चित हो लें कि जो उत्तरपुस्तिका परीक्षक द्वारा उन्हें दी गई है, वह उन्हीं की है। भिन्न विवरणों की उत्तरपुस्तिका प्राप्त होने पर उसे तुरंत परीक्षक को वापस लौटा दिया जाए।
- उत्तरपुस्तिका प्राप्त होने पर परीक्षार्थी उनके आवरण पृष्ठ के पीछे अंकित "परीक्षार्थियों के लिए निर्देश" अवश्य पढ़ें एवं उसका अनुपालन करें।
- परीक्षार्थी अपनी उत्तरपुस्तिका के कवर पृष्ठ के ऊपरी बायें तथा दायें भागों में क्रमांक-(1) में अपने उत्तर देने का माध्यम अंकित करते हुए क्रमांक-(2) में अपना पूर्ण हस्ताक्षर अंकित करें। इसके अलावा अन्य मुद्रित विवरणों में किसी भी प्रकार से कोई छेड़-छाड़ नहीं करें।
- प्रायोगिक परीक्षा की उत्तरपुस्तिका के आवरण पृष्ठ के निचले बायें एवं दायें भागों को परीक्षार्थी द्वारा कदापि नहीं भरा जाएगा। अगर परीक्षार्थी इस भाग को भरते हैं, तो परीक्षार्थी का इस विषय में परीक्षाफल रद्द किया जा सकता है। ये दोनों भाग आंतरिक/बाह्य परीक्षकों को भरने के लिए दिया गया है।
- उत्तरपुस्तिका के पत्रों के दोनो पृष्ठों पर तथा प्रत्येक लाइन पर लिखें एवं पृष्ठों को नष्ट न करें।
- यदि रफ कार्य करने की आवश्यक हो, तो परीक्षार्थी उत्तरपुस्तिका के अंतिम पृष्ठ पर रफ कार्य करके उसे काट दें/क्रास (X) कर दें।
- उत्तरपुस्तिका के आंतरिक पृष्ठों पर दाहिने हाशिए में लाइन खींचकर सादा स्थान छोड़ रखा गया है। शेष स्थान रूल्ड है। परीक्षार्थी दाहिने हाशिए के सादे स्थान में कुछ भी नहीं लिखेंगे, चूंकि यह भाग परीक्षक के उपयोग के लिए है।
- उत्तरपुस्तिका के पृष्ठों को मोड़ें-फाड़ें नहीं तथा बीच-बीच में व्यर्थ ही खाली न छोड़ें।
- प्रश्न-पत्र में दी हुई संख्या के अनुसार अपने उत्तरों की संख्या लिखें।
- व्हाइटनर, ब्लेड तथा नाखून का इस्तेमाल करना सर्वथा वर्जित है, अन्यथा परीक्षाफल अमान्य कर दिया जाएगा।
- प्रश्नोत्तर के समाप्त होने पर अंतिम में नीचे एक क्षैतिज रेखा खींच दें।
- आंतरिक परीक्षक द्वारा उपलब्ध कराये गए उपस्थिति-पत्रक में परीक्षार्थी द्वारा यथा-स्तम्भ परीक्षा की तिथि अंकित करते हुए उत्तरपुस्तिका की क्रम संख्या लिखकर अपना हस्ताक्षर किया जाएगा। परीक्षार्थी की उपस्थिति, अनुपस्थिति एवं निष्कासन से संबंधित संगत गोले को नीले/काले पेन से परीक्षक द्वारा भरा जाएगा न कि परीक्षार्थी द्वारा।
- परीक्षार्थी अपनी उत्तरपुस्तिका को आन्तरिक परीक्षक के पास जमा किये बिना परीक्षा भवन न छोड़ें।
- परीक्षा केन्द्र में कैलकुलेटर, मोबाइल फोन, इयर फोन, पेजर, ब्लूटूथ या इस प्रकार का कोई अन्य इलेक्ट्रॉनिक उपकरण ले जाना सख्त मना है।
- जाँच परीक्षा में गैर-उत्प्रेषित या जाँच परीक्षा में अनुपस्थित छात्र/छात्रा इंटरमीडिएट वार्षिक प्रायोगिक परीक्षा, 2022 में कदापि सम्मिलित नहीं हो सकते हैं।



बिहार विद्यालय परीक्षा समिति, पटना
BIHAR SCHOOL EXAMINATION BOARD, PATNA
INTERMEDIATE ANNUAL EXAMINATION, 2022

इंटरमीडिएट वार्षिक परीक्षा, 2022

प्रायोगिक परीक्षा का प्रवेश पत्र

Admit Card For Practical Examination

संकाय: कला
FACULTY: ARTS

कॉलेज/+2 स्कूल का नाम GAYA COLLEGE, GAYA
परीक्षार्थी का नाम DIMPAL KUMARI
माता का नाम SUWACHANI DEVI
पिता का नाम MOHAN YADAV
परीक्षार्थी का आधार नं० दिव्यांग कोटि NO
सूचीकरण संख्या/वर्ष R-210012174-20 परीक्षार्थी की कोटि REGULAR
रोल कोड 21001 रोल क्रमांक 22030046 लिंग FEMALE
परीक्षा केंद्र का नाम GAYA COLLEGE, GAYA



प्रायोगिक परीक्षा के विषय (निर्धारित परीक्षा कार्यक्रम सहित)

प्रायोगिक विषय	विषय कोड	विषय का नाम	परीक्षा की तारीख
वैकल्पिक विषय	323	GEOGRAPHY	10.01.2022 to 20.01.2022
	324	PSYCHOLOGY	
अतिरिक्त विषय			

संकाय 2022

महाविद्यालय / +2 विद्यालय प्रधान का हस्ताक्षर
एवं मुहर

परीक्षा नियंत्रक (30MA10)

परीक्षार्थी के लिए आवश्यक निर्देश

- प्रायोगिक परीक्षा दिनांक 10.01.2022 से 20.01.2022 तक संचालित होगी। केन्द्राधीक्षक दिनांक 10.01.2022 से 20.01.2022 तक की अवधि में परीक्षार्थियों की संख्या के अनुसार तिथि एवं पाली का निर्धारण करके प्रायोगिक परीक्षा केन्द्र पर आवंटित सभी परीक्षार्थियों के प्रायोगिक विषयों की परीक्षा आयोजित करेंगे।
- परीक्षार्थी अपने इस प्रवेश-पत्र में उल्लिखित प्रायोगिक परीक्षा केंद्रों पर दिनांक 10.01.2022 को पूर्वाह्न 09:00 बजे अनिवार्य रूप से जाकर परीक्षा केन्द्र के परिसर की सूचना पट्ट से यह जानकारी प्राप्त कर लेंगे कि उनके द्वारा चयनित विषय की प्रायोगिक परीक्षा किस तिथि एवं किस पाली में संचालित होगी, जिसमें उन्हें सम्मिलित होना अनिवार्य है।
- परीक्षार्थी के प्रत्येक प्रायोगिक विषय की परीक्षा के लिए 08 पृष्ठों की केवल एक ही उत्तरपुस्तिका मिलेगी। अतिरिक्त उत्तरपुस्तिका नहीं दी जाएगी। परीक्षार्थी उत्तरपुस्तिका लेते ही यह सुनिश्चित कर लें कि इसमें 8 पृष्ठ हैं एवं सही क्रम में हैं।
- उत्तरपुस्तिका प्राप्त होते ही परीक्षार्थी अपने प्रवेश-पत्र तथा उत्तरपुस्तिका पर मुद्रित विवरणों (Details) का मिलान कर यह अवश्य सुनिश्चित हो लें कि जो उत्तरपुस्तिका परीक्षक द्वारा उन्हें दी गई है, वह उन्हीं की है। भिन्न विवरणों की उत्तरपुस्तिका प्राप्त होने पर उसे तुरंत परीक्षक को वापस लौटा दिया जाए।
- उत्तरपुस्तिका प्राप्त होने पर परीक्षार्थी उनके आवरण पृष्ठ के पीछे अंकित "परीक्षार्थियों के लिए निर्देश" अवश्य पढ़ें एवं उसका अनुपालन करें।
- परीक्षार्थी अपनी उत्तरपुस्तिका के कवर पृष्ठ के ऊपरी बायें तथा दायें भागों में क्रमांक-(1) में अपने उत्तर देने का माध्यम अंकित करते हुए क्रमांक-(2) में अपना पूर्ण हस्ताक्षर अंकित करें। इसके अलावा अन्य मुद्रित विवरणों में किसी भी प्रकार से कोई छेड़-छाड़ नहीं करें।
- प्रायोगिक परीक्षा की उत्तरपुस्तिका के आवरण पृष्ठ के निचले बायें एवं दायें भागों को परीक्षार्थी द्वारा कदापि नहीं भरा जाएगा। अगर परीक्षार्थी इस भाग को भरते हैं, तो परीक्षार्थी का इस विषय में परीक्षाफल रद्द किया जा सकता है। ये दोनों भाग आंतरिक/बाह्य परीक्षकों को भरने के लिए दिया गया है।
- उत्तरपुस्तिका के पत्रों के दोनो पृष्ठों पर तथा प्रत्येक लाइन पर लिखें एवं पृष्ठों को नष्ट न करें।
- यदि रफ कार्य करने की आवश्यक हो, तो परीक्षार्थी उत्तरपुस्तिका के अंतिम पृष्ठ पर रफ कार्य करके उसे काट दें/क्रास (X) कर दें।
- उत्तरपुस्तिका के आंतरिक पृष्ठों पर दाहिने हाशिए में लाइन खींचकर सादा स्थान छोड़ रखा गया है। शेष स्थान रूल्ड है। परीक्षार्थी दाहिने हाशिए के सादे स्थान में कुछ भी नहीं लिखेंगे, चूंकि यह भाग परीक्षक के उपयोग के लिए है।
- उत्तरपुस्तिका के पृष्ठों को मोड़ें-फाड़ें नहीं तथा बीच-बीच में व्यर्थ ही खाली न छोड़ें।
- प्रश्न-पत्र में दी हुई संख्या के अनुसार अपने उत्तरों की संख्या लिखें।
- व्हाइटनर, ब्लेड तथा नाखून का इस्तेमाल करना सर्वथा वर्जित है, अन्यथा परीक्षाफल अमान्य कर दिया जाएगा।
- प्रश्नोत्तर के समाप्त होने पर अंतिम में नीचे एक क्षैतिज रेखा खींच दें।
- आंतरिक परीक्षक द्वारा उपलब्ध कराये गए उपस्थिति-पत्रक में परीक्षार्थी द्वारा यथा-स्तम्भ परीक्षा की तिथि अंकित करते हुए उत्तरपुस्तिका की क्रम संख्या लिखकर अपना हस्ताक्षर किया जाएगा। परीक्षार्थी की उपस्थिति, अनुपस्थिति एवं निष्कासन से संबंधित संगत गोले को नीले/काले पेन से परीक्षक द्वारा भरा जाएगा न कि परीक्षार्थी द्वारा।
- परीक्षार्थी अपनी उत्तरपुस्तिका को आन्तरिक परीक्षक के पास जमा किये बिना परीक्षा भवन न छोड़ें।
- परीक्षा केन्द्र में कैलकुलेटर, मोबाइल फोन, इयर फोन, पेजर, ब्लूटूथ या इस प्रकार का कोई अन्य इलेक्ट्रॉनिक उपकरण ले जाना सख्त मना है।
- जाँच परीक्षा में गैर-उत्प्रेषित या जाँच परीक्षा में अनुपस्थित छात्र/छात्रा इंटरमीडिएट वार्षिक प्रायोगिक परीक्षा, 2022 में कदापि सम्मिलित नहीं हो सकते हैं।



बिहार विद्यालय परीक्षा समिति, पटना
BIHAR SCHOOL EXAMINATION BOARD, PATNA
INTERMEDIATE ANNUAL EXAMINATION, 2022

इंटरमीडिएट वार्षिक परीक्षा, 2022

प्रायोगिक परीक्षा का प्रवेश पत्र

Admit Card For Practical Examination

संकाय: कला
FACULTY: ARTS

कॉलेज/+2 स्कूल का नाम GAYA COLLEGE, GAYA
परीक्षार्थी का नाम ATULYA MISHRA
माता का नाम RENU MISHRA
पिता का नाम UDAY DUTT MISHRA
परीक्षार्थी का आधार नं० दिव्यांग कोटि NO
सूचीकरण संख्या/वर्ष R-210012158-20 परीक्षार्थी की कोटि REGULAR
रौल कोड 21001 रौल क्रमांक 22030030 लिंग FEMALE
परीक्षा केंद्र का नाम GAYA COLLEGE, GAYA



प्रायोगिक परीक्षा के विषय (निर्धारित परीक्षा कार्यक्रम सहित)

प्रायोगिक विषय	विषय कोड	विषय का नाम	परीक्षा की तारीख
वैकल्पिक विषय	323	GEOGRAPHY	10.01.2022 to 20.01.2022
अतिरिक्त विषय			

संजय कुमार

महाविद्यालय / +2 विद्यालय प्रधान का हस्ताक्षर
एवं मुहर

परीक्षा नियंत्रक (30M10)

परीक्षार्थी के लिए आवश्यक निर्देश

- प्रायोगिक परीक्षा दिनांक 10.01.2022 से 20.01.2022 तक संचालित होगी। केन्द्राधीक्षक दिनांक 10.01.2022 से 20.01.2022 तक की अवधि में परीक्षार्थियों की संख्या के अनुसार तिथि एवं पाली का निर्धारण करके प्रायोगिक परीक्षा केन्द्र पर आवंटित सभी परीक्षार्थियों के प्रायोगिक विषयों की परीक्षा आयोजित करेंगे।
- परीक्षार्थी अपने इस प्रवेश-पत्र में उल्लिखित प्रायोगिक परीक्षा केंद्रों पर दिनांक 10.01.2022 को पूर्वाह्न 09:00 बजे अनिवार्य रूप से जाकर परीक्षा केन्द्र के परिसर की सूचना पट्ट से यह जानकारी प्राप्त करेंगे कि उनके द्वारा चयनित विषय की प्रायोगिक परीक्षा किस तिथि एवं किस पाली में संचालित होगी, जिसमें उन्हें सम्मिलित होना अनिवार्य है।
- परीक्षार्थी के प्रत्येक प्रायोगिक विषय की परीक्षा के लिए 08 पृष्ठों की केवल एक ही उत्तरपुस्तिका मिलेगी। अतिरिक्त उत्तरपुस्तिका नहीं दी जाएगी। परीक्षार्थी उत्तरपुस्तिका लेते ही यह सुनिश्चित कर लें कि इसमें 8 पृष्ठ हैं एवं सही क्रम में हैं।
- उत्तरपुस्तिका प्राप्त होते ही परीक्षार्थी अपने प्रवेश-पत्र तथा उत्तरपुस्तिका पर मुद्रित विवरणों (Details) का मिलान कर यह अवश्य सुनिश्चित हो लें कि जो उत्तरपुस्तिका परीक्षक द्वारा उन्हें दी गई है, वह उन्हीं की है। भिन्न विवरणों की उत्तरपुस्तिका प्राप्त होने पर उसे तुरंत परीक्षक को वापस लौटा दिया जाए।
- उत्तरपुस्तिका प्राप्त होने पर परीक्षार्थी उनके आवरण पृष्ठ के पीछे अंकित "परीक्षार्थियों के लिए निर्देश" अवश्य पढ़ें एवं उसका अनुपालन करें।
- परीक्षार्थी अपनी उत्तरपुस्तिका के कवर पृष्ठ के ऊपरी बायें तथा दायें भागों में क्रमांक-(1) में अपने उत्तर देने का माध्यम अंकित करते हुए क्रमांक-(2) में अपना पूर्ण हस्ताक्षर अंकित करें। इसके अलावा अन्य मुद्रित विवरणों में किसी भी प्रकार से कोई छेड़-छाड़ नहीं करें।
- प्रायोगिक परीक्षा की उत्तरपुस्तिका के आवरण पृष्ठ के निचले बायें एवं दायें भागों को परीक्षार्थी द्वारा कदापि नहीं भरा जाएगा। अगर परीक्षार्थी इस भाग को भरते हैं, तो परीक्षार्थी का इस विषय में परीक्षाफल रद्द किया जा सकता है। ये दोनों भाग आंतरिक/बाह्य परीक्षकों को भरने के लिए दिया गया है।
- उत्तरपुस्तिका के पत्रों के दोनो पृष्ठों पर तथा प्रत्येक लाइन पर लिखें एवं पृष्ठों को नष्ट न करें।
- यदि रफ कार्य करने की आवश्यक हो, तो परीक्षार्थी उत्तरपुस्तिका के अंतिम पृष्ठ पर रफ कार्य करके उसे काट दें/क्रास (X) कर दें।
- उत्तरपुस्तिका के आंतरिक पृष्ठों पर दाहिने हाशिए में लाइन खींचकर सादा स्थान छोड़ रखा गया है। शेष स्थान रूल्ड है। परीक्षार्थी दाहिने हाशिए के सादे स्थान में कुछ भी नहीं लिखेंगे, चूंकि यह भाग परीक्षक के उपयोग के लिए है।
- उत्तरपुस्तिका के पृष्ठों को मोड़ें-फाड़ें नहीं तथा बीच-बीच में व्यर्थ ही खाली न छोड़ें।
- प्रश्न-पत्र में दी हुई संख्या के अनुसार अपने उत्तरों की संख्या लिखें।
- व्हाइटनर, ब्लेड तथा नाखून का इस्तेमाल करना सर्वथा वर्जित है, अन्यथा परीक्षाफल अमान्य कर दिया जाएगा।
- प्रश्नोत्तर के समाप्त होने पर अंतिम में नीचे एक क्षैतिज रेखा खींच दें।
- आंतरिक परीक्षक द्वारा उपलब्ध कराये गए उपस्थिति-पत्रक में परीक्षार्थी द्वारा यथा-स्तम्भ परीक्षा की तिथि अंकित करते हुए उत्तरपुस्तिका की क्रम संख्या लिखकर अपना हस्ताक्षर किया जाएगा। परीक्षार्थी की उपस्थिति, अनुपस्थिति एवं निष्कासन से संबंधित संगत गोले को नीले/काले पेन से परीक्षक द्वारा भरा जाएगा न कि परीक्षार्थी द्वारा।
- परीक्षार्थी अपनी उत्तरपुस्तिका को आन्तरिक परीक्षक के पास जमा किये बिना परीक्षा भवन न छोड़ें।
- परीक्षा केन्द्र में कैलकुलेटर, मोबाइल फोन, इयर फोन, पेजर, ब्लूटूथ या इस प्रकार का कोई अन्य इलेक्ट्रॉनिक उपकरण ले जाना सख्त मना है।
- जाँच परीक्षा में गैर-उत्प्रेषित या जाँच परीक्षा में अनुपस्थित छात्र/छात्रा इंटरमीडिएट वार्षिक प्रायोगिक परीक्षा, 2022 में कदापि सम्मिलित नहीं हो सकते हैं।



बिहार विद्यालय परीक्षा समिति, पटना
BIHAR SCHOOL EXAMINATION BOARD, PATNA
INTERMEDIATE ANNUAL EXAMINATION, 2022

इंटरमीडिएट वार्षिक परीक्षा, 2022

प्रायोगिक परीक्षा का प्रवेश पत्र

Admit Card For Practical Examination

संकाय: कला
FACULTY: ARTS

कॉलेज/+2 स्कूल का नाम GAYA COLLEGE, GAYA
परीक्षार्थी का नाम DEEPMALA VERMA
माता का नाम SULEKHA SINHA
पिता का नाम DHARMENDRA KUMAR
परीक्षार्थी का आधार नं० दिव्यांग कोटि NO
सूचीकरण संख्या/वर्ष R-210012173-20 परीक्षार्थी की कोटि REGULAR
रोल कोड 21001 रोल क्रमांक 22030045 लिंग FEMALE
परीक्षा केंद्र का नाम GAYA COLLEGE, GAYA



प्रायोगिक परीक्षा के विषय (निर्धारित परीक्षा कार्यक्रम सहित)

प्रायोगिक विषय	विषय कोड	विषय का नाम	परीक्षा की तारीख
वैकल्पिक विषय	323	GEOGRAPHY	10.01.2022 to 20.01.2022
अतिरिक्त विषय			

संजीव कुमार

महाविद्यालय / +2 विद्यालय प्रधान का हस्ताक्षर
एवं मुहर

परीक्षा नियंत्रक (30M10)

परीक्षार्थी के लिए आवश्यक निर्देश

- प्रायोगिक परीक्षा दिनांक 10.01.2022 से 20.01.2022 तक संचालित होगी। केन्द्राधीक्षक दिनांक 10.01.2022 से 20.01.2022 तक की अवधि में परीक्षार्थियों की संख्या के अनुसार तिथि एवं पाली का निर्धारण करके प्रायोगिक परीक्षा केन्द्र पर आवंटित सभी परीक्षार्थियों के प्रायोगिक विषयों की परीक्षा आयोजित करेंगे।
- परीक्षार्थी अपने इस प्रवेश-पत्र में उल्लिखित प्रायोगिक परीक्षा केंद्रों पर दिनांक 10.01.2022 को पूर्वाह्न 09:00 बजे अनिवार्य रूप से जाकर परीक्षा केन्द्र के परिसर की सूचना पट्ट से यह जानकारी प्राप्त करेंगे कि उनके द्वारा चयनित विषय की प्रायोगिक परीक्षा किस तिथि एवं किस पाली में संचालित होगी, जिसमें उन्हें सम्मिलित होना अनिवार्य है।
- परीक्षार्थी के प्रत्येक प्रायोगिक विषय की परीक्षा के लिए 08 पृष्ठों की केवल एक ही उत्तरपुस्तिका मिलेगी। अतिरिक्त उत्तरपुस्तिका नहीं दी जाएगी। परीक्षार्थी उत्तरपुस्तिका लेते ही यह सुनिश्चित कर लें कि इसमें 8 पृष्ठ हैं एवं सही क्रम में हैं।
- उत्तरपुस्तिका प्राप्त होते ही परीक्षार्थी अपने प्रवेश-पत्र तथा उत्तरपुस्तिका पर मुद्रित विवरणों (Details) का मिलान कर यह अवश्य सुनिश्चित हो लें कि जो उत्तरपुस्तिका परीक्षक द्वारा उन्हें दी गई है, वह उन्हीं की है। भिन्न विवरणों की उत्तरपुस्तिका प्राप्त होने पर उसे तुरंत परीक्षक को वापस लौटा दिया जाए।
- उत्तरपुस्तिका प्राप्त होने पर परीक्षार्थी उनके आवरण पृष्ठ के पीछे अंकित "परीक्षार्थियों के लिए निर्देश" अवश्य पढ़ें एवं उसका अनुपालन करें।
- परीक्षार्थी अपनी उत्तरपुस्तिका के कवर पृष्ठ के ऊपरी बायें तथा दायें भागों में क्रमांक-(1) में अपने उत्तर देने का माध्यम अंकित करते हुए क्रमांक-(2) में अपना पूर्ण हस्ताक्षर अंकित करें। इसके अलावा अन्य मुद्रित विवरणों में किसी भी प्रकार से कोई छेड़-छाड़ नहीं करें।
- प्रायोगिक परीक्षा की उत्तरपुस्तिका के आवरण पृष्ठ के निचले बायें एवं दायें भागों को परीक्षार्थी द्वारा कदापि नहीं भरा जाएगा। अगर परीक्षार्थी इस भाग को भरते हैं, तो परीक्षार्थी का इस विषय में परीक्षाफल रद्द किया जा सकता है। ये दोनों भाग आंतरिक/बाह्य परीक्षकों को भरने के लिए दिया गया है।
- उत्तरपुस्तिका के पत्रों के दोनो पृष्ठों पर तथा प्रत्येक लाइन पर लिखें एवं पृष्ठों को नष्ट न करें।
- यदि रफ कार्य करने की आवश्यक हो, तो परीक्षार्थी उत्तरपुस्तिका के अंतिम पृष्ठ पर रफ कार्य करके उसे काट दें/क्रास (X) कर दें।
- उत्तरपुस्तिका के आंतरिक पृष्ठों पर दाहिने हाशिए में लाइन खींचकर सादा स्थान छोड़ रखा गया है। शेष स्थान रूल्ड है। परीक्षार्थी दाहिने हाशिए के सादे स्थान में कुछ भी नहीं लिखेंगे, चूंकि यह भाग परीक्षक के उपयोग के लिए है।
- उत्तरपुस्तिका के पृष्ठों को मोड़ें-फाड़ें नहीं तथा बीच-बीच में व्यर्थ ही खाली न छोड़ें।
- प्रश्न-पत्र में दी हुई संख्या के अनुसार अपने उत्तरों की संख्या लिखें।
- व्हाइटनर, ब्लेड तथा नाखून का इस्तेमाल करना सर्वथा वर्जित है, अन्यथा परीक्षाफल अमान्य कर दिया जाएगा।
- प्रश्नोत्तर के समाप्त होने पर अंतिम में नीचे एक क्षैतिज रेखा खींच दें।
- आंतरिक परीक्षक द्वारा उपलब्ध कराये गए उपस्थिति-पत्रक में परीक्षार्थी द्वारा यथा-स्तम्भ परीक्षा की तिथि अंकित करते हुए उत्तरपुस्तिका की क्रम संख्या लिखकर अपना हस्ताक्षर किया जाएगा। परीक्षार्थी की उपस्थिति, अनुपस्थिति एवं निष्कासन से संबंधित संगत गोले को नीले/काले पेन से परीक्षक द्वारा भरा जाएगा न कि परीक्षार्थी द्वारा।
- परीक्षार्थी अपनी उत्तरपुस्तिका को आन्तरिक परीक्षक के पास जमा किये बिना परीक्षा भवन न छोड़ें।
- परीक्षा केन्द्र में कैलकुलेटर, मोबाइल फोन, इयर फोन, पेजर, ब्लूटूथ या इस प्रकार का कोई अन्य इलेक्ट्रॉनिक उपकरण ले जाना सख्त मना है।
- जाँच परीक्षा में गैर-उत्प्रेषित या जाँच परीक्षा में अनुपस्थित छात्र/छात्रा इंटरमीडिएट वार्षिक प्रायोगिक परीक्षा, 2022 में कदापि सम्मिलित नहीं हो सकते हैं।



बिहार विद्यालय परीक्षा समिति, पटना
BIHAR SCHOOL EXAMINATION BOARD, PATNA
INTERMEDIATE ANNUAL EXAMINATION, 2022

संकाय: कला
FACULTY: ARTS

इंटरमीडिएट वार्षिक परीक्षा, 2022

प्रायोगिक परीक्षा का प्रवेश पत्र

Admit Card For Practical Examination

कॉलेज/+2 स्कूल का नाम	GAYA COLLEGE, GAYA		
परीक्षार्थी का नाम	GUDDEE KUMARI		
माता का नाम	BARTI DEVI		
पिता का नाम	MUNESHWAR RAVIDAS		
परीक्षार्थी का आधार नं०	दिव्यांग कोटि	NO	
सूचीकरण संख्या/वर्ष	R-210012178-20	परीक्षार्थी की कोटि	REGULAR
रौल कोड	21001	रौल क्रमांक	22030050 लिंग FEMALE
परीक्षा केंद्र का नाम	GAYA COLLEGE, GAYA		



प्रायोगिक परीक्षा के विषय (निर्धारित परीक्षा कार्यक्रम सहित)

प्रायोगिक विषय	विषय कोड	विषय का नाम	परीक्षा की तारीख
वैकल्पिक विषय	323	GEOGRAPHY	10.01.2022 to 20.01.2022
	324	PSYCHOLOGY	
अतिरिक्त विषय			

संजीव कुमार

महाविद्यालय / +2 विद्यालय प्रधान का हस्ताक्षर
एवं मुहर

परीक्षा नियंत्रक (30MA10)

परीक्षार्थी के लिए आवश्यक निर्देश

- प्रायोगिक परीक्षा दिनांक 10.01.2022 से 20.01.2022 तक संचालित होगी। केन्द्राधीक्षक दिनांक 10.01.2022 से 20.01.2022 तक की अवधि में परीक्षार्थियों की संख्या के अनुसार तिथि एवं पाली का निर्धारण करके प्रायोगिक परीक्षा केन्द्र पर आवंटित सभी परीक्षार्थियों के प्रायोगिक विषयों की परीक्षा आयोजित करेंगे।
- परीक्षार्थी अपने इस प्रवेश-पत्र में उल्लिखित प्रायोगिक परीक्षा केंद्रों पर दिनांक 10.01.2022को पूर्वाह्न 09:00 बजे अनिवार्य रूप से जाकर परीक्षा केन्द्र के परिसर की सूचना पट्ट से यह जानकारी प्राप्त करेंगे कि उनके द्वारा चयनित विषय की प्रायोगिक परीक्षा किस तिथि एवं किस पाली में संचालित होगी, जिसमें उन्हें सम्मिलित होना अनिवार्य है।
- परीक्षार्थी के प्रत्येक प्रायोगिक विषय की परीक्षा के लिए 08 पृष्ठों की केवल एक ही उत्तरपुस्तिका मिलेगी। अतिरिक्त उत्तरपुस्तिका नहीं दी जाएगी। परीक्षार्थी उत्तरपुस्तिका लेते ही यह सुनिश्चित कर लें कि इसमें 8 पृष्ठ हैं एवं सही क्रम में हैं।
- उत्तरपुस्तिका प्राप्त होते ही परीक्षार्थी अपने प्रवेश-पत्र तथा उत्तरपुस्तिका पर मुद्रित विवरणों (Details) का मिलान कर यह अवश्य सुनिश्चित हो लें कि जो उत्तरपुस्तिका परीक्षक द्वारा उन्हें दी गई है, वह उन्हीं की है। भिन्न विवरणों की उत्तरपुस्तिका प्राप्त होने पर उसे तुरंत परीक्षक को वापस लौटा दिया जाए।
- उत्तरपुस्तिका प्राप्त होने पर परीक्षार्थी उनके आवरण पृष्ठ के पीछे अंकित "परीक्षार्थियों के लिए निर्देश" अवश्य पढ़ें एवं उसका अनुपालन करें।
- परीक्षार्थी अपनी उत्तरपुस्तिका के कवर पृष्ठ के ऊपरी बायें तथा दायें भागों में क्रमांक-(1) में अपने उत्तर देने का माध्यम अंकित करते हुए क्रमांक-(2) में अपना पूर्ण हस्ताक्षर अंकित करें। इसके अलावा अन्य मुद्रित विवरणों में किसी भी प्रकार से कोई छेड़-छाड़ नहीं करें।
- प्रायोगिक परीक्षा की उत्तरपुस्तिका के आवरण पृष्ठ के निचले बायें एवं दायें भागों को परीक्षार्थी द्वारा कदापि नहीं भरा जाएगा। अगर परीक्षार्थी इस भाग को भरते हैं, तो परीक्षार्थी का इस विषय में परीक्षाफल रद्द किया जा सकता है। ये दोनों भाग आंतरिक/बाह्य परीक्षकों को भरने के लिए दिया गया है।
- उत्तरपुस्तिका के पत्रों के दोनो पृष्ठों पर तथा प्रत्येक लाइन पर लिखें एवं पृष्ठों को नष्ट न करें।
- यदि रफ कार्य करने की आवश्यक हो, तो परीक्षार्थी उत्तरपुस्तिका के अंतिम पृष्ठ पर रफ कार्य करके उसे काट दें/क्रास (X) कर दें।
- उत्तरपुस्तिका के आंतरिक पृष्ठों पर दाहिने हाशिए में लाइन खींचकर सादा स्थान छोड़ रखा गया है। शेष स्थान रूल्ड है। परीक्षार्थी दाहिने हाशिए के सादे स्थान में कुछ भी नहीं लिखेंगे, चूंकि यह भाग परीक्षक के उपयोग के लिए है।
- उत्तरपुस्तिका के पृष्ठों को मोड़ें-फाड़ें नहीं तथा बीच-बीच में व्यर्थ ही खाली न छोड़ें।
- प्रश्न-पत्र में दी हुई संख्या के अनुसार अपने उत्तरों की संख्या लिखें।
- व्हाइटनर, ब्लेड तथा नाखून का इस्तेमाल करना सर्वथा वर्जित है, अन्यथा परीक्षाफल अमान्य कर दिया जाएगा।
- प्रश्नोत्तर के समाप्त होने पर अंतिम में नीचे एक क्षैतिज रेखा खींच दें।
- आंतरिक परीक्षक द्वारा उपलब्ध कराये गए उपस्थिति-पत्रक में परीक्षार्थी द्वारा यथा-स्तम्भ परीक्षा की तिथि अंकित करते हुए उत्तरपुस्तिका की क्रम संख्या लिखकर अपना हस्ताक्षर किया जाएगा। परीक्षार्थी की उपस्थिति, अनुपस्थिति एवं निष्कासन से संबंधित संगत गोले को नीले/काले पेन से परीक्षक द्वारा भरा जाएगा न कि परीक्षार्थी द्वारा।
- परीक्षार्थी अपनी उत्तरपुस्तिका को आन्तरिक परीक्षक के पास जमा किये बिना परीक्षा भवन न छोड़ें।
- परीक्षा केन्द्र में कैलकुलेटर, मोबाइल फोन, इयर फोन, पेजर, ब्लूटूथ या इस प्रकार का कोई अन्य इलेक्ट्रॉनिक उपकरण ले जाना सख्त मना है।
- जाँच परीक्षा में गैर-उत्प्रेषित या जाँच परीक्षा में अनुपस्थित छात्र/छात्रा इंटरमीडिएट वार्षिक प्रायोगिक परीक्षा, 2022 में कदापि सम्मिलित नहीं हो सकते हैं।



बिहार विद्यालय परीक्षा समिति, पटना
BIHAR SCHOOL EXAMINATION BOARD, PATNA
INTERMEDIATE ANNUAL EXAMINATION, 2022

संकाय: कला
FACULTY: ARTS

इंटरमीडिएट वार्षिक परीक्षा, 2022

प्रायोगिक परीक्षा का प्रवेश पत्र

Admit Card For Practical Examination

कॉलेज/+2 स्कूल का नाम GAYA COLLEGE, GAYA
परीक्षार्थी का नाम BABITA KUMARI
माता का नाम GEETA DEVI
पिता का नाम RUPU PRAJAPAT
परीक्षार्थी का आधार नं० दिव्यांग कोटि NO
सूचीकरण संख्या/वर्ष R-210012161-20 परीक्षार्थी की कोटि REGULAR
रौल कोड 21001 रौल क्रमांक 22030033 लिंग FEMALE
परीक्षा केंद्र का नाम GAYA COLLEGE, GAYA



Babita Kumari

प्रायोगिक परीक्षा के विषय (निर्धारित परीक्षा कार्यक्रम सहित)

प्रायोगिक विषय	विषय कोड	विषय का नाम	परीक्षा की तारीख
वैकल्पिक विषय	323	GEOGRAPHY	10.01.2022 to 20.01.2022
अतिरिक्त विषय			

संजीव कुमार

महाविद्यालय / +2 विद्यालय प्रधान का हस्ताक्षर
एवं मुहर

परीक्षा नियंत्रक (30M10)

परीक्षार्थी के लिए आवश्यक निर्देश

- प्रायोगिक परीक्षा दिनांक 10.01.2022 से 20.01.2022 तक संचालित होगी। केन्द्राधीक्षक दिनांक 10.01.2022 से 20.01.2022 तक की अवधि में परीक्षार्थियों की संख्या के अनुसार तिथि एवं पाली का निर्धारण करके प्रायोगिक परीक्षा केन्द्र पर आवंटित सभी परीक्षार्थियों के प्रायोगिक विषयों की परीक्षा आयोजित करेंगे।
- परीक्षार्थी अपने इस प्रवेश-पत्र में उल्लिखित प्रायोगिक परीक्षा केंद्रों पर दिनांक 10.01.2022 को पूर्वाह्न 09:00 बजे अनिवार्य रूप से जाकर परीक्षा केन्द्र के परिसर की सूचना पट्ट से यह जानकारी प्राप्त कर लेंगे कि उनके द्वारा चयनित विषय की प्रायोगिक परीक्षा किस तिथि एवं किस पाली में संचालित होगी, जिसमें उन्हें सम्मिलित होना अनिवार्य है।
- परीक्षार्थी के प्रत्येक प्रायोगिक विषय की परीक्षा के लिए 08 पृष्ठों की केवल एक ही उत्तरपुस्तिका मिलेगी। अतिरिक्त उत्तरपुस्तिका नहीं दी जाएगी। परीक्षार्थी उत्तरपुस्तिका लेते ही यह सुनिश्चित कर लें कि इसमें 8 पृष्ठ हैं एवं सही क्रम में हैं।
- उत्तरपुस्तिका प्राप्त होते ही परीक्षार्थी अपने प्रवेश-पत्र तथा उत्तरपुस्तिका पर मुद्रित विवरणों (Details) का मिलान कर यह अवश्य सुनिश्चित हो लें कि जो उत्तरपुस्तिका परीक्षक द्वारा उन्हें दी गई है, वह उन्हीं की है। भिन्न विवरणों की उत्तरपुस्तिका प्राप्त होने पर उसे तुरंत परीक्षक को वापस लौटा दिया जाए।
- उत्तरपुस्तिका प्राप्त होने पर परीक्षार्थी उनके आवरण पृष्ठ के पीछे अंकित "परीक्षार्थियों के लिए निर्देश" अवश्य पढ़ें एवं उसका अनुपालन करें।
- परीक्षार्थी अपनी उत्तरपुस्तिका के कवर पृष्ठ के ऊपरी बायें तथा दायें भागों में क्रमांक-(1) में अपने उत्तर देने का माध्यम अंकित करते हुए क्रमांक-(2) में अपना पूर्ण हस्ताक्षर अंकित करें। इसके अलावा अन्य मुद्रित विवरणों में किसी भी प्रकार से कोई छेड़-छाड़ नहीं करें।
- प्रायोगिक परीक्षा की उत्तरपुस्तिका के आवरण पृष्ठ के निचले बायें एवं दायें भागों को परीक्षार्थी द्वारा कदापि नहीं भरा जाएगा। अगर परीक्षार्थी इस भाग को भरते हैं, तो परीक्षार्थी का इस विषय में परीक्षाफल रद्द किया जा सकता है। ये दोनों भाग आंतरिक/बाह्य परीक्षकों को भरने के लिए दिया गया है।
- उत्तरपुस्तिका के पत्रों के दोनो पृष्ठों पर तथा प्रत्येक लाइन पर लिखें एवं पृष्ठों को नष्ट न करें।
- यदि रफ कार्य करने की आवश्यक हो, तो परीक्षार्थी उत्तरपुस्तिका के अंतिम पृष्ठ पर रफ कार्य करके उसे काट दें/क्रास (X) कर दें।
- उत्तरपुस्तिका के आंतरिक पृष्ठों पर दाहिने हाशिए में लाइन खींचकर सादा स्थान छोड़ रखा गया है। शेष स्थान रूल्ड है। परीक्षार्थी दाहिने हाशिए के सादे स्थान में कुछ भी नहीं लिखेंगे, चूंकि यह भाग परीक्षक के उपयोग के लिए है।
- उत्तरपुस्तिका के पृष्ठों को मोड़ें-फाड़ें नहीं तथा बीच-बीच में व्यर्थ ही खाली न छोड़ें।
- प्रश्न-पत्र में दी हुई संख्या के अनुसार अपने उत्तरों की संख्या लिखें।
- व्हाइटनर, ब्लेड तथा नाखून का इस्तेमाल करना सर्वथा वर्जित है, अन्यथा परीक्षाफल अमान्य कर दिया जाएगा।
- प्रश्नोत्तर के समाप्त होने पर अंतिम में नीचे एक क्षैतिज रेखा खींच दें।
- आंतरिक परीक्षक द्वारा उपलब्ध कराये गए उपस्थिति-पत्रक में परीक्षार्थी द्वारा यथा-स्तम्भ परीक्षा की तिथि अंकित करते हुए उत्तरपुस्तिका की क्रम संख्या लिखकर अपना हस्ताक्षर किया जाएगा। परीक्षार्थी की उपस्थिति, अनुपस्थिति एवं निष्कासन से संबंधित संगत गोले को नीले/काले पेन से परीक्षक द्वारा भरा जाएगा न कि परीक्षार्थी द्वारा।
- परीक्षार्थी अपनी उत्तरपुस्तिका को आन्तरिक परीक्षक के पास जमा किये बिना परीक्षा भवन न छोड़ें।
- परीक्षा केन्द्र में कैलकुलेटर, मोबाइल फोन, इयर फोन, पेजर, ब्लूटूथ या इस प्रकार का कोई अन्य इलेक्ट्रॉनिक उपकरण ले जाना सख्त मना है।
- जाँच परीक्षा में गैर-उत्प्रेषित या जाँच परीक्षा में अनुपस्थित छात्र/छात्रा इंटरमीडिएट वार्षिक प्रायोगिक परीक्षा, 2022 में कदापि सम्मिलित नहीं हो सकते हैं।



बिहार विद्यालय परीक्षा समिति, पटना
BIHAR SCHOOL EXAMINATION BOARD, PATNA
INTERMEDIATE ANNUAL EXAMINATION, 2022

संकाय: कला
FACULTY: ARTS

इंटरमीडिएट वार्षिक परीक्षा, 2022

प्रायोगिक परीक्षा का प्रवेश पत्र

Admit Card For Practical Examination

कॉलेज/+2 स्कूल का नाम	GAYA COLLEGE, GAYA		
परीक्षार्थी का नाम	ARTI KUMARI		
माता का नाम	KUNTI DEVI		
पिता का नाम	ASHOK SHARMA		
परीक्षार्थी का आधार नं०	दिव्यांग कोटि	NO	
सूचीकरण संख्या/वर्ष	R-210012156-20	परीक्षार्थी की कोटि	REGULAR
रोल कोड	21001	रोल क्रमांक	22030028 लिंग FEMALE
परीक्षा केंद्र का नाम	GAYA COLLEGE, GAYA		



Arti Kumari

प्रायोगिक परीक्षा के विषय (निर्धारित परीक्षा कार्यक्रम सहित)

प्रायोगिक विषय	विषय कोड	विषय का नाम	परीक्षा की तारीख
वैकल्पिक विषय	323	GEOGRAPHY	10.01.2022 to 20.01.2022
अतिरिक्त विषय			

संजीव कुमार

महाविद्यालय / +2 विद्यालय प्रधान का हस्ताक्षर
एवं मुहर

परीक्षा नियंत्रक (30MA10)

परीक्षार्थी के लिए आवश्यक निर्देश

- प्रायोगिक परीक्षा दिनांक 10.01.2022 से 20.01.2022 तक संचालित होगी। केन्द्राधीक्षक दिनांक 10.01.2022 से 20.01.2022 तक की अवधि में परीक्षार्थियों की संख्या के अनुसार तिथि एवं पाली का निर्धारण करके प्रायोगिक परीक्षा केन्द्र पर आवंटित सभी परीक्षार्थियों के प्रायोगिक विषयों की परीक्षा आयोजित करेंगे।
- परीक्षार्थी अपने इस प्रवेश-पत्र में उल्लिखित प्रायोगिक परीक्षा केंद्रों पर दिनांक 10.01.2022को पूर्वाह्न 09:00 बजे अनिवार्य रूप से जाकर परीक्षा केन्द्र के परिसर की सूचना पट्ट से यह जानकारी प्राप्त कर लेंगे कि उनके द्वारा चयनित विषय की प्रायोगिक परीक्षा किस तिथि एवं किस पाली में संचालित होगी, जिसमें उन्हें सम्मिलित होना अनिवार्य है।
- परीक्षार्थी के प्रत्येक प्रायोगिक विषय की परीक्षा के लिए 08 पृष्ठों की केवल एक ही उत्तरपुस्तिका मिलेगी। अतिरिक्त उत्तरपुस्तिका नहीं दी जाएगी। परीक्षार्थी उत्तरपुस्तिका लेते ही यह सुनिश्चित कर लें कि इसमें 8 पृष्ठ है एवं सही क्रम में है।
- उत्तरपुस्तिका प्राप्त होते ही परीक्षार्थी अपने प्रवेश-पत्र तथा उत्तरपुस्तिका पर मुद्रित विवरणों (Details) का मिलान कर यह अवश्य सुनिश्चित हो लें कि जो उत्तरपुस्तिका परीक्षक द्वारा उन्हें दी गई है, वह उन्हीं की है। भिन्न विवरणों की उत्तरपुस्तिका प्राप्त होने पर उसे तुरंत परीक्षक को वापस लौटा दिया जाए।
- उत्तरपुस्तिका प्राप्त होने पर परीक्षार्थी उनके आवरण पृष्ठ के पीछे अंकित "परीक्षार्थियों के लिए निर्देश" अवश्य पढ़ें एवं उसका अनुपालन करें।
- परीक्षार्थी अपनी उत्तरपुस्तिका के कवर पृष्ठ के ऊपरी बायें तथा दायें भागों में क्रमांक-(1) में अपने उत्तर देने का माध्यम अंकित करते हुए क्रमांक-(2) में अपना पूर्ण हस्ताक्षर अंकित करें। इसके अलावा अन्य मुद्रित विवरणों में किसी भी प्रकार से कोई छेड़-छाड़ नहीं करें।
- प्रायोगिक परीक्षा की उत्तरपुस्तिका के आवरण पृष्ठ के निचले बायें एवं दायें भागों को परीक्षार्थी द्वारा कदापि नहीं भरा जाएगा। अगर परीक्षार्थी इस भाग को भरते हैं, तो परीक्षार्थी का इस विषय में परीक्षाफल रद्द किया जा सकता है। ये दोनों भाग आंतरिक/बाह्य परीक्षकों को भरने के लिए दिया गया है।
- उत्तरपुस्तिका के पत्रों के दोनो पृष्ठों पर तथा प्रत्येक लाइन पर लिखें एवं पृष्ठों को नष्ट न करें।
- यदि रफ कार्य करने की आवश्यक हो, तो परीक्षार्थी उत्तरपुस्तिका के अंतिम पृष्ठ पर रफ कार्य करके उसे काट दें/क्रास (X) कर दें।
- उत्तरपुस्तिका के आंतरिक पृष्ठों पर दाहिने हाशिए में लाइन खींचकर सादा स्थान छोड़ रखा गया है। शेष स्थान रूल्ड है। परीक्षार्थी दाहिने हाशिए के सादे स्थान में कुछ भी नहीं लिखेंगे, चूंकि यह भाग परीक्षक के उपयोग के लिए है।
- उत्तरपुस्तिका के पृष्ठों को मोड़ें-फाड़ें नहीं तथा बीच-बीच में व्यर्थ ही खाली न छोड़ें।
- प्रश्न-पत्र में दी हुई संख्या के अनुसार अपने उत्तरों की संख्या लिखें।
- व्हाइटनर, ब्लेड तथा नाखून का इस्तेमाल करना सर्वथा वर्जित है, अन्यथा परीक्षाफल अमान्य कर दिया जाएगा।
- प्रश्नोत्तर के समाप्त होने पर अंतिम में नीचे एक क्षैतिज रेखा खींच दें।
- आंतरिक परीक्षक द्वारा उपलब्ध कराये गए उपस्थिति-पत्रक में परीक्षार्थी द्वारा यथा-स्तम्भ परीक्षा की तिथि अंकित करते हुए उत्तरपुस्तिका की क्रम संख्या लिखकर अपना हस्ताक्षर किया जाएगा। परीक्षार्थी की उपस्थिति, अनुपस्थिति एवं निष्कासन से संबंधित संगत गोले को नीले/काले पेन से परीक्षक द्वारा भरा जाएगा न कि परीक्षार्थी द्वारा।
- परीक्षार्थी अपनी उत्तरपुस्तिका को आन्तरिक परीक्षक के पास जमा किये बिना परीक्षा भवन न छोड़ें।
- परीक्षा केन्द्र में कैलकुलेटर, मोबाइल फोन, इयर फोन, पेजर, ब्लूटूथ या इस प्रकार का कोई अन्य इलेक्ट्रॉनिक उपकरण ले जाना सख्त मना है।
- जाँच परीक्षा में गैर-उत्प्रेषित या जाँच परीक्षा में अनुपस्थित छात्र/छात्रा इंटरमीडिएट वार्षिक प्रायोगिक परीक्षा, 2022 में कदापि सम्मिलित नहीं हो सकते हैं।



बिहार विद्यालय परीक्षा समिति, पटना
BIHAR SCHOOL EXAMINATION BOARD, PATNA
INTERMEDIATE ANNUAL EXAMINATION, 2022

इंटरमीडिएट वार्षिक परीक्षा, 2022

प्रायोगिक परीक्षा का प्रवेश पत्र

Admit Card For Practical Examination

संकाय: कला
FACULTY: ARTS

कॉलेज/+2 स्कूल का नाम	GAYA COLLEGE, GAYA		
परीक्षार्थी का नाम	GUDIYA KUMARI		
माता का नाम	MEENA KUMARI		
पिता का नाम	VIRENDRA KUMAR		
परीक्षार्थी का आधार नं०	दिव्यांग कोटि	NO	
सूचीकरण संख्या/वर्ष	R-210012179-20	परीक्षार्थी की कोटि	REGULAR
रौल कोड	21001	रौल क्रमांक	22030051 लिंग FEMALE
परीक्षा केंद्र का नाम	GAYA COLLEGE, GAYA		



प्रायोगिक परीक्षा के विषय (निर्धारित परीक्षा कार्यक्रम सहित)

प्रायोगिक विषय	विषय कोड	विषय का नाम	परीक्षा की तारीख
वैकल्पिक विषय	323	GEOGRAPHY	10.01.2022 to 20.01.2022
अतिरिक्त विषय			

संजीव कुमार

महाविद्यालय / +2 विद्यालय प्रधान का हस्ताक्षर
एवं मुहर

परीक्षा नियंत्रक (30M10)

परीक्षार्थी के लिए आवश्यक निर्देश

- प्रायोगिक परीक्षा दिनांक 10.01.2022 से 20.01.2022 तक संचालित होगी। केन्द्राधीक्षक दिनांक 10.01.2022 से 20.01.2022 तक की अवधि में परीक्षार्थियों की संख्या के अनुसार तिथि एवं पाली का निर्धारण करके प्रायोगिक परीक्षा केन्द्र पर आवंटित सभी परीक्षार्थियों के प्रायोगिक विषयों की परीक्षा आयोजित करेंगे।
- परीक्षार्थी अपने इस प्रवेश-पत्र में उल्लिखित प्रायोगिक परीक्षा केंद्रों पर दिनांक 10.01.2022को पूर्वाह्न 09:00 बजे अनिवार्य रूप से जाकर परीक्षा केन्द्र के परिसर की सूचना पट्ट से यह जानकारी प्राप्त करेंगे कि उनके द्वारा चयनित विषय की प्रायोगिक परीक्षा किस तिथि एवं किस पाली में संचालित होगी, जिसमें उन्हें सम्मिलित होना अनिवार्य है।
- परीक्षार्थी के प्रत्येक प्रायोगिक विषय की परीक्षा के लिए 08 पृष्ठों की केवल एक ही उत्तरपुस्तिका मिलेगी। अतिरिक्त उत्तरपुस्तिका नहीं दी जाएगी। परीक्षार्थी उत्तरपुस्तिका लेते ही यह सुनिश्चित कर लें कि इसमें 8 पृष्ठ हैं एवं सही क्रम में हैं।
- उत्तरपुस्तिका प्राप्त होते ही परीक्षार्थी अपने प्रवेश-पत्र तथा उत्तरपुस्तिका पर मुद्रित विवरणों (Details) का मिलान कर यह अवश्य सुनिश्चित हो लें कि जो उत्तरपुस्तिका परीक्षक द्वारा उन्हें दी गई है, वह उन्हीं की है। भिन्न विवरणों की उत्तरपुस्तिका प्राप्त होने पर उसे तुरंत परीक्षक को वापस लौटा दिया जाए।
- उत्तरपुस्तिका प्राप्त होने पर परीक्षार्थी उनके आवरण पृष्ठ के पीछे अंकित "परीक्षार्थियों के लिए निर्देश" अवश्य पढ़ें एवं उसका अनुपालन करें।
- परीक्षार्थी अपनी उत्तरपुस्तिका के कवर पृष्ठ के ऊपरी बायें तथा दायें भागों में क्रमांक-(1) में अपने उत्तर देने का माध्यम अंकित करते हुए क्रमांक-(2) में अपना पूर्ण हस्ताक्षर अंकित करें। इसके अलावा अन्य मुद्रित विवरणों में किसी भी प्रकार से कोई छेड़-छाड़ नहीं करें।
- प्रायोगिक परीक्षा की उत्तरपुस्तिका के आवरण पृष्ठ के निचले बायें एवं दायें भागों को परीक्षार्थी द्वारा कदापि नहीं भरा जाएगा। अगर परीक्षार्थी इस भाग को भरते हैं, तो परीक्षार्थी का इस विषय में परीक्षाफल रद्द किया जा सकता है। ये दोनों भाग आंतरिक/बाह्य परीक्षकों को भरने के लिए दिया गया है।
- उत्तरपुस्तिका के पत्रों के दोनो पृष्ठों पर तथा प्रत्येक लाइन पर लिखें एवं पृष्ठों को नष्ट न करें।
- यदि रफ कार्य करने की आवश्यक हो, तो परीक्षार्थी उत्तरपुस्तिका के अंतिम पृष्ठ पर रफ कार्य करके उसे काट दें/क्रास (X) कर दें।
- उत्तरपुस्तिका के आंतरिक पृष्ठों पर दाहिने हाशिए में लाइन खींचकर सादा स्थान छोड़ रखा गया है। शेष स्थान रूल्ड है। परीक्षार्थी दाहिने हाशिए के सादे स्थान में कुछ भी नहीं लिखेंगे, चूंकि यह भाग परीक्षक के उपयोग के लिए है।
- उत्तरपुस्तिका के पृष्ठों को मोड़ें-फाड़ें नहीं तथा बीच-बीच में व्यर्थ ही खाली न छोड़ें।
- प्रश्न-पत्र में दी हुई संख्या के अनुसार अपने उत्तरों की संख्या लिखें।
- व्हाइटनर, ब्लेड तथा नाखून का इस्तेमाल करना सर्वथा वर्जित है, अन्यथा परीक्षाफल अमान्य कर दिया जाएगा।
- प्रश्नोत्तर के समाप्त होने पर अंतिम में नीचे एक क्षैतिज रेखा खींच दें।
- आंतरिक परीक्षक द्वारा उपलब्ध कराये गए उपस्थिति-पत्रक में परीक्षार्थी द्वारा यथा-स्तम्भ परीक्षा की तिथि अंकित करते हुए उत्तरपुस्तिका की क्रम संख्या लिखकर अपना हस्ताक्षर किया जाएगा। परीक्षार्थी की उपस्थिति, अनुपस्थिति एवं निष्कासन से संबंधित संगत गोले को नीले/काले पेन से परीक्षक द्वारा भरा जाएगा न कि परीक्षार्थी द्वारा।
- परीक्षार्थी अपनी उत्तरपुस्तिका को आन्तरिक परीक्षक के पास जमा किये बिना परीक्षा भवन न छोड़ें।
- परीक्षा केन्द्र में कैलकुलेटर, मोबाइल फोन, इयर फोन, पेजर, ब्लूटूथ या इस प्रकार का कोई अन्य इलेक्ट्रॉनिक उपकरण ले जाना सख्त मना है।
- जाँच परीक्षा में गैर-उत्प्रेषित या जाँच परीक्षा में अनुपस्थित छात्र/छात्रा इंटरमीडिएट वार्षिक प्रायोगिक परीक्षा, 2022 में कदापि सम्मिलित नहीं हो सकते हैं।



बिहार विद्यालय परीक्षा समिति, पटना
BIHAR SCHOOL EXAMINATION BOARD, PATNA
INTERMEDIATE ANNUAL EXAMINATION, 2022

इंटरमीडिएट वार्षिक परीक्षा, 2022

प्रायोगिक परीक्षा का प्रवेश पत्र

Admit Card For Practical Examination

संकाय: कला
FACULTY: ARTS

कॉलेज/+2 स्कूल का नाम GAYA COLLEGE, GAYA
परीक्षार्थी का नाम GUFRANA AMBAREEN
माता का नाम RESHMA KHATOON
पिता का नाम SIKANDAR AZAM
परीक्षार्थी का आधार नं० दिव्यांग कोटि NO
सूचीकरण संख्या/वर्ष R-210012180-20 परीक्षार्थी की कोटि REGULAR
रोल कोड 21001 रोल क्रमांक 22030052 लिंग FEMALE
परीक्षा केंद्र का नाम GAYA COLLEGE, GAYA



Gufrana Ambareen

प्रायोगिक परीक्षा के विषय (निर्धारित परीक्षा कार्यक्रम सहित)

प्रायोगिक विषय	विषय कोड	विषय का नाम	परीक्षा की तारीख
वैकल्पिक विषय	323	GEOGRAPHY	10.01.2022 to 20.01.2022
अतिरिक्त विषय			

संजीव कुमार

महाविद्यालय / +2 विद्यालय प्रधान का हस्ताक्षर
एवं मुहर

परीक्षा नियंत्रक (30M10)

परीक्षार्थी के लिए आवश्यक निर्देश

- प्रायोगिक परीक्षा दिनांक 10.01.2022 से 20.01.2022 तक संचालित होगी। केन्द्राधीक्षक दिनांक 10.01.2022 से 20.01.2022 तक की अवधि में परीक्षार्थियों की संख्या के अनुसार तिथि एवं पाली का निर्धारण करके प्रायोगिक परीक्षा केन्द्र पर आवंटित सभी परीक्षार्थियों के प्रायोगिक विषयों की परीक्षा आयोजित करेंगे।
- परीक्षार्थी अपने इस प्रवेश-पत्र में उल्लिखित प्रायोगिक परीक्षा केंद्रों पर दिनांक 10.01.2022 को पूर्वाह्न 09:00 बजे अनिवार्य रूप से जाकर परीक्षा केन्द्र के परिसर की सूचना पट्ट से यह जानकारी प्राप्त करेंगे कि उनके द्वारा चयनित विषय की प्रायोगिक परीक्षा किस तिथि एवं किस पाली में संचालित होगी, जिसमें उन्हें सम्मिलित होना अनिवार्य है।
- परीक्षार्थी के प्रत्येक प्रायोगिक विषय की परीक्षा के लिए 08 पृष्ठों की केवल एक ही उत्तरपुस्तिका मिलेगी। अतिरिक्त उत्तरपुस्तिका नहीं दी जाएगी। परीक्षार्थी उत्तरपुस्तिका लेते ही यह सुनिश्चित कर लें कि इसमें 8 पृष्ठ हैं एवं सही क्रम में हैं।
- उत्तरपुस्तिका प्राप्त होते ही परीक्षार्थी अपने प्रवेश-पत्र तथा उत्तरपुस्तिका पर मुद्रित विवरणों (Details) का मिलान कर यह अवश्य सुनिश्चित हो लें कि जो उत्तरपुस्तिका परीक्षक द्वारा उन्हें दी गई है, वह उन्हीं की है। भिन्न विवरणों की उत्तरपुस्तिका प्राप्त होने पर उसे तुरंत परीक्षक को वापस लौटा दिया जाए।
- उत्तरपुस्तिका प्राप्त होने पर परीक्षार्थी उनके आवरण पृष्ठ के पीछे अंकित "परीक्षार्थियों के लिए निर्देश" अवश्य पढ़ें एवं उसका अनुपालन करें।
- परीक्षार्थी अपनी उत्तरपुस्तिका के कवर पृष्ठ के ऊपरी बायें तथा दायें भागों में क्रमांक-(1) में अपने उत्तर देने का माध्यम अंकित करते हुए क्रमांक-(2) में अपना पूर्ण हस्ताक्षर अंकित करें। इसके अलावा अन्य मुद्रित विवरणों में किसी भी प्रकार से कोई छेड़-छाड़ नहीं करें।
- प्रायोगिक परीक्षा की उत्तरपुस्तिका के आवरण पृष्ठ के निचले बायें एवं दायें भागों को परीक्षार्थी द्वारा कदापि नहीं भरा जाएगा। अगर परीक्षार्थी इस भाग को भरते हैं, तो परीक्षार्थी का इस विषय में परीक्षाफल रद्द किया जा सकता है। ये दोनों भाग आंतरिक/बाह्य परीक्षकों को भरने के लिए दिया गया है।
- उत्तरपुस्तिका के पत्रों के दोनो पृष्ठों पर तथा प्रत्येक लाइन पर लिखें एवं पृष्ठों को नष्ट न करें।
- यदि रफ कार्य करने की आवश्यक हो, तो परीक्षार्थी उत्तरपुस्तिका के अंतिम पृष्ठ पर रफ कार्य करके उसे काट दें/क्रास (X) कर दें।
- उत्तरपुस्तिका के आंतरिक पृष्ठों पर दाहिने हाशिए में लाइन खींचकर सादा स्थान छोड़ रखा गया है। शेष स्थान रूल्ड है। परीक्षार्थी दाहिने हाशिए के सादे स्थान में कुछ भी नहीं लिखेंगे, चूंकि यह भाग परीक्षक के उपयोग के लिए है।
- उत्तरपुस्तिका के पृष्ठों को मोड़ें-फाड़ें नहीं तथा बीच-बीच में व्यर्थ ही खाली न छोड़ें।
- प्रश्न-पत्र में दी हुई संख्या के अनुसार अपने उत्तरों की संख्या लिखें।
- व्हाइटनर, ब्लेड तथा नाखून का इस्तेमाल करना सर्वथा वर्जित है, अन्यथा परीक्षाफल अमान्य कर दिया जाएगा।
- प्रश्नोत्तर के समाप्त होने पर अंतिम में नीचे एक क्षैतिज रेखा खींच दें।
- आंतरिक परीक्षक द्वारा उपलब्ध कराये गए उपस्थिति-पत्रक में परीक्षार्थी द्वारा यथा-स्तम्भ परीक्षा की तिथि अंकित करते हुए उत्तरपुस्तिका की क्रम संख्या लिखकर अपना हस्ताक्षर किया जाएगा। परीक्षार्थी की उपस्थिति, अनुपस्थिति एवं निष्कासन से संबंधित संगत गोले को नीले/काले पेन से परीक्षक द्वारा भरा जाएगा न कि परीक्षार्थी द्वारा।
- परीक्षार्थी अपनी उत्तरपुस्तिका को आन्तरिक परीक्षक के पास जमा किये बिना परीक्षा भवन न छोड़ें।
- परीक्षा केन्द्र में कैलकुलेटर, मोबाइल फोन, इयर फोन, पेजर, ब्लूटूथ या इस प्रकार का कोई अन्य इलेक्ट्रॉनिक उपकरण ले जाना सख्त मना है।
- जाँच परीक्षा में गैर-उत्प्रेषित या जाँच परीक्षा में अनुपस्थित छात्र/छात्रा इंटरमीडिएट वार्षिक प्रायोगिक परीक्षा, 2022 में कदापि सम्मिलित नहीं हो सकते हैं।



बिहार विद्यालय परीक्षा समिति, पटना
BIHAR SCHOOL EXAMINATION BOARD, PATNA
INTERMEDIATE ANNUAL EXAMINATION, 2022

संकाय: कला
FACULTY: ARTS

इंटरमीडिएट वार्षिक परीक्षा, 2022

प्रायोगिक परीक्षा का प्रवेश पत्र

Admit Card For Practical Examination

कॉलेज/+2 स्कूल का नाम	GAYA COLLEGE, GAYA		
परीक्षार्थी का नाम	DEEPA KUMARI		
माता का नाम	TALKESHWARI DEVI		
पिता का नाम	TIKA RAM		
परीक्षार्थी का आधार नं०	दिव्यांग कोटि	NO	
सूचीकरण संख्या/वर्ष	R-210012172-20	परीक्षार्थी की कोटि	REGULAR
रौल कोड	21001	रौल क्रमांक	22030044 लिंग FEMALE
परीक्षा केंद्र का नाम	GAYA COLLEGE, GAYA		



Deepa Kumari

प्रायोगिक परीक्षा के विषय (निर्धारित परीक्षा कार्यक्रम सहित)

प्रायोगिक विषय	विषय कोड	विषय का नाम	परीक्षा की तारीख
वैकल्पिक विषय	323	GEOGRAPHY	10.01.2022 to 20.01.2022
	324	PSYCHOLOGY	
अतिरिक्त विषय			

संजीव कुमार

महाविद्यालय / +2 विद्यालय प्रधान का हस्ताक्षर
एवं मुहर

परीक्षा नियंत्रक (30M10)

परीक्षार्थी के लिए आवश्यक निर्देश

- प्रायोगिक परीक्षा दिनांक 10.01.2022 से 20.01.2022 तक संचालित होगी। केन्द्राधीक्षक दिनांक 10.01.2022 से 20.01.2022 तक की अवधि में परीक्षार्थियों की संख्या के अनुसार तिथि एवं पाली का निर्धारण करके प्रायोगिक परीक्षा केन्द्र पर आवंटित सभी परीक्षार्थियों के प्रायोगिक विषयों की परीक्षा आयोजित करेंगे।
- परीक्षार्थी अपने इस प्रवेश-पत्र में उल्लिखित प्रायोगिक परीक्षा केंद्रों पर दिनांक 10.01.2022को पूर्वाह्न 09:00 बजे अनिवार्य रूप से जाकर परीक्षा केन्द्र के परिसर की सूचना पट्ट से यह जानकारी प्राप्त कर लेंगे कि उनके द्वारा चयनित विषय की प्रायोगिक परीक्षा किस तिथि एवं किस पाली में संचालित होगी, जिसमें उन्हें सम्मिलित होना अनिवार्य है।
- परीक्षार्थी के प्रत्येक प्रायोगिक विषय की परीक्षा के लिए 08 पृष्ठों की केवल एक ही उत्तरपुस्तिका मिलेगी। अतिरिक्त उत्तरपुस्तिका नहीं दी जाएगी। परीक्षार्थी उत्तरपुस्तिका लेते ही यह सुनिश्चित कर लें कि इसमें 8 पृष्ठ है एवं सही क्रम में है।
- उत्तरपुस्तिका प्राप्त होते ही परीक्षार्थी अपने प्रवेश-पत्र तथा उत्तरपुस्तिका पर मुद्रित विवरणों (Details) का मिलान कर यह अवश्य सुनिश्चित हो लें कि जो उत्तरपुस्तिका परीक्षक द्वारा उन्हें दी गई है, वह उन्हीं की है। भिन्न विवरणों की उत्तरपुस्तिका प्राप्त होने पर उसे तुरंत परीक्षक को वापस लौटा दिया जाए।
- उत्तरपुस्तिका प्राप्त होने पर परीक्षार्थी उनके आवरण पृष्ठ के पीछे अंकित "परीक्षार्थियों के लिए निर्देश" अवश्य पढ़ें एवं उसका अनुपालन करें।
- परीक्षार्थी अपनी उत्तरपुस्तिका के कवर पृष्ठ के ऊपरी बायें तथा दायें भागों में क्रमांक-(1) में अपने उत्तर देने का माध्यम अंकित करते हुए क्रमांक-(2) में अपना पूर्ण हस्ताक्षर अंकित करें। इसके अलावा अन्य मुद्रित विवरणों में किसी भी प्रकार से कोई छेड़-छाड़ नहीं करें।
- प्रायोगिक परीक्षा की उत्तरपुस्तिका के आवरण पृष्ठ के निचले बायें एवं दायें भागों को परीक्षार्थी द्वारा कदापि नहीं भरा जाएगा। अगर परीक्षार्थी इस भाग को भरते हैं, तो परीक्षार्थी का इस विषय में परीक्षाफल रद्द किया जा सकता है। ये दोनों भाग आंतरिक/बाह्य परीक्षकों को भरने के लिए दिया गया है।
- उत्तरपुस्तिका के पत्रों के दोनो पृष्ठों पर तथा प्रत्येक लाइन पर लिखें एवं पृष्ठों को नष्ट न करें।
- यदि रफ कार्य करने की आवश्यक हो, तो परीक्षार्थी उत्तरपुस्तिका के अंतिम पृष्ठ पर रफ कार्य करके उसे काट दें/क्रास (X) कर दें।
- उत्तरपुस्तिका के आंतरिक पृष्ठों पर दाहिने हाशिए में लाइन खींचकर सादा स्थान छोड़ रखा गया है। शेष स्थान रूल्ड है। परीक्षार्थी दाहिने हाशिए के सादे स्थान में कुछ भी नहीं लिखेंगे, चूंकि यह भाग परीक्षक के उपयोग के लिए है।
- उत्तरपुस्तिका के पृष्ठों को मोड़ें-फाड़ें नहीं तथा बीच-बीच में व्यर्थ ही खाली न छोड़ें।
- प्रश्न-पत्र में दी हुई संख्या के अनुसार अपने उत्तरों की संख्या लिखें।
- व्हाइटनर, ब्लेड तथा नाखून का इस्तेमाल करना सर्वथा वर्जित है, अन्यथा परीक्षाफल अमान्य कर दिया जाएगा।
- प्रश्नोत्तर के समाप्त होने पर अंतिम में नीचे एक क्षैतिज रेखा खींच दें।
- आंतरिक परीक्षक द्वारा उपलब्ध कराये गए उपस्थिति-पत्रक में परीक्षार्थी द्वारा यथा-स्तम्भ परीक्षा की तिथि अंकित करते हुए उत्तरपुस्तिका की क्रम संख्या लिखकर अपना हस्ताक्षर किया जाएगा। परीक्षार्थी की उपस्थिति, अनुपस्थिति एवं निष्कासन से संबंधित संगत गोले को नीले/काले पेन से परीक्षक द्वारा भरा जाएगा न कि परीक्षार्थी द्वारा।
- परीक्षार्थी अपनी उत्तरपुस्तिका को आन्तरिक परीक्षक के पास जमा किये बिना परीक्षा भवन न छोड़ें।
- परीक्षा केन्द्र में कैलकुलेटर, मोबाइल फोन, इयर फोन, पेजर, ब्लूटूथ या इस प्रकार का कोई अन्य इलेक्ट्रॉनिक उपकरण ले जाना सख्त मना है।
- जाँच परीक्षा में गैर-उत्प्रेषित या जाँच परीक्षा में अनुपस्थित छात्र/छात्रा इंटरमीडिएट वार्षिक प्रायोगिक परीक्षा, 2022 में कदापि सम्मिलित नहीं हो सकते हैं।



बिहार विद्यालय परीक्षा समिति, पटना
BIHAR SCHOOL EXAMINATION BOARD, PATNA
INTERMEDIATE ANNUAL EXAMINATION, 2022

इंटरमीडिएट वार्षिक परीक्षा, 2022

प्रायोगिक परीक्षा का प्रवेश पत्र

Admit Card For Practical Examination

संकाय: कला
FACULTY: ARTS

कॉलेज/+2 स्कूल का नाम	GAYA COLLEGE, GAYA		
परीक्षार्थी का नाम	ARTI KUMARI		
माता का नाम	PRAMILA DEVI		
पिता का नाम	UMESH KUMAR		
परीक्षार्थी का आधार नं०	दिव्यांग कोटि	NO	
सूचीकरण संख्या/वर्ष	R-210012157-20	परीक्षार्थी की कोटि	REGULAR
रौल कोड	21001	रौल क्रमांक	22030029 लिंग FEMALE
परीक्षा केंद्र का नाम	GAYA COLLEGE, GAYA		



प्रायोगिक परीक्षा के विषय (निर्धारित परीक्षा कार्यक्रम सहित)

प्रायोगिक विषय	विषय कोड	विषय का नाम	परीक्षा की तारीख
वैकल्पिक विषय	323	GEOGRAPHY	10.01.2022 to 20.01.2022
अतिरिक्त विषय			

संजीव कुमार

महाविद्यालय / +2 विद्यालय प्रधान का हस्ताक्षर
एवं मुहर

परीक्षा नियंत्रक (30M10)

परीक्षार्थी के लिए आवश्यक निर्देश

- प्रायोगिक परीक्षा दिनांक 10.01.2022 से 20.01.2022 तक संचालित होगी। केन्द्राधीक्षक दिनांक 10.01.2022 से 20.01.2022 तक की अवधि में परीक्षार्थियों की संख्या के अनुसार तिथि एवं पाली का निर्धारण करके प्रायोगिक परीक्षा केन्द्र पर आवंटित सभी परीक्षार्थियों के प्रायोगिक विषयों की परीक्षा आयोजित करेंगे।
- परीक्षार्थी अपने इस प्रवेश-पत्र में उल्लिखित प्रायोगिक परीक्षा केंद्रों पर दिनांक 10.01.2022को पूर्वाह्न 09:00 बजे अनिवार्य रूप से जाकर परीक्षा केन्द्र के परिसर की सूचना पट्ट से यह जानकारी प्राप्त करेंगे कि उनके द्वारा चयनित विषय की प्रायोगिक परीक्षा किस तिथि एवं किस पाली में संचालित होगी, जिसमें उन्हें सम्मिलित होना अनिवार्य है।
- परीक्षार्थी के प्रत्येक प्रायोगिक विषय की परीक्षा के लिए 08 पृष्ठों की केवल एक ही उत्तरपुस्तिका मिलेगी। अतिरिक्त उत्तरपुस्तिका नहीं दी जाएगी। परीक्षार्थी उत्तरपुस्तिका लेते ही यह सुनिश्चित कर लें कि इसमें 8 पृष्ठ हैं एवं सही क्रम में हैं।
- उत्तरपुस्तिका प्राप्त होते ही परीक्षार्थी अपने प्रवेश-पत्र तथा उत्तरपुस्तिका पर मुद्रित विवरणों (Details) का मिलान कर यह अवश्य सुनिश्चित हो लें कि जो उत्तरपुस्तिका परीक्षक द्वारा उन्हें दी गई है, वह उन्हीं की है। भिन्न विवरणों की उत्तरपुस्तिका प्राप्त होने पर उसे तुरंत परीक्षक को वापस लौटा दिया जाए।
- उत्तरपुस्तिका प्राप्त होने पर परीक्षार्थी उनके आवरण पृष्ठ के पीछे अंकित "परीक्षार्थियों के लिए निर्देश" अवश्य पढ़ें एवं उसका अनुपालन करें।
- परीक्षार्थी अपनी उत्तरपुस्तिका के कवर पृष्ठ के ऊपरी बायें तथा दायें भागों में क्रमांक-(1) में अपने उत्तर देने का माध्यम अंकित करते हुए क्रमांक-(2) में अपना पूर्ण हस्ताक्षर अंकित करें। इसके अलावा अन्य मुद्रित विवरणों में किसी भी प्रकार से कोई छेड़-छाड़ नहीं करें।
- प्रायोगिक परीक्षा की उत्तरपुस्तिका के आवरण पृष्ठ के निचले बायें एवं दायें भागों को परीक्षार्थी द्वारा कदापि नहीं भरा जाएगा। अगर परीक्षार्थी इस भाग को भरते हैं, तो परीक्षार्थी का इस विषय में परीक्षाफल रद्द किया जा सकता है। ये दोनों भाग आंतरिक/बाह्य परीक्षकों को भरने के लिए दिया गया है।
- उत्तरपुस्तिका के पत्रों के दोनो पृष्ठों पर तथा प्रत्येक लाइन पर लिखें एवं पृष्ठों को नष्ट न करें।
- यदि रफ कार्य करने की आवश्यक हो, तो परीक्षार्थी उत्तरपुस्तिका के अंतिम पृष्ठ पर रफ कार्य करके उसे काट दें/क्रास (X) कर दें।
- उत्तरपुस्तिका के आंतरिक पृष्ठों पर दाहिने हाशिए में लाइन खींचकर सादा स्थान छोड़ रखा गया है। शेष स्थान रूल्ड है। परीक्षार्थी दाहिने हाशिए के सादे स्थान में कुछ भी नहीं लिखेंगे, चूंकि यह भाग परीक्षक के उपयोग के लिए है।
- उत्तरपुस्तिका के पृष्ठों को मोड़ें-फाड़ें नहीं तथा बीच-बीच में व्यर्थ ही खाली न छोड़ें।
- प्रश्न-पत्र में दी हुई संख्या के अनुसार अपने उत्तरों की संख्या लिखें।
- व्हाइटनर, ब्लेड तथा नाखून का इस्तेमाल करना सर्वथा वर्जित है, अन्यथा परीक्षाफल अमान्य कर दिया जाएगा।
- प्रश्नोत्तर के समाप्त होने पर अंतिम में नीचे एक क्षैतिज रेखा खींच दें।
- आंतरिक परीक्षक द्वारा उपलब्ध कराये गए उपस्थिति-पत्रक में परीक्षार्थी द्वारा यथा-स्तम्भ परीक्षा की तिथि अंकित करते हुए उत्तरपुस्तिका की क्रम संख्या लिखकर अपना हस्ताक्षर किया जाएगा। परीक्षार्थी की उपस्थिति, अनुपस्थिति एवं निष्कासन से संबंधित संगत गोले को नीले/काले पेन से परीक्षक द्वारा भरा जाएगा न कि परीक्षार्थी द्वारा।
- परीक्षार्थी अपनी उत्तरपुस्तिका को आन्तरिक परीक्षक के पास जमा किये बिना परीक्षा भवन न छोड़ें।
- परीक्षा केन्द्र में कैलकुलेटर, मोबाइल फोन, इयर फोन, पेजर, ब्लूटूथ या इस प्रकार का कोई अन्य इलेक्ट्रॉनिक उपकरण ले जाना सख्त मना है।
- जाँच परीक्षा में गैर-उत्प्रेषित या जाँच परीक्षा में अनुपस्थित छात्र/छात्रा इंटरमीडिएट वार्षिक प्रायोगिक परीक्षा, 2022 में कदापि सम्मिलित नहीं हो सकते हैं।



बिहार विद्यालय परीक्षा समिति, पटना
BIHAR SCHOOL EXAMINATION BOARD, PATNA
INTERMEDIATE ANNUAL EXAMINATION, 2022

संकाय: कला
FACULTY: ARTS

इंटरमीडिएट वार्षिक परीक्षा, 2022

प्रायोगिक परीक्षा का प्रवेश पत्र

Admit Card For Practical Examination

कॉलेज/+2 स्कूल का नाम GAYA COLLEGE, GAYA
परीक्षार्थी का नाम BEBI KUMARI
माता का नाम MUNA DEVI
पिता का नाम MUKHDEV MISTRI
परीक्षार्थी का आधार नं० दिव्यांग कोटि NO
सूचीकरण संख्या/वर्ष R-210012164-20 परीक्षार्थी की कोटि REGULAR
रौल कोड 21001 रौल क्रमांक 22030036 लिंग FEMALE
परीक्षा केंद्र का नाम GAYA COLLEGE, GAYA



प्रायोगिक परीक्षा के विषय (निर्धारित परीक्षा कार्यक्रम सहित)

प्रायोगिक विषय	विषय कोड	विषय का नाम	परीक्षा की तारीख
वैकल्पिक विषय	323	GEOGRAPHY	10.01.2022 to 20.01.2022
अतिरिक्त विषय			

संजीव कुमार

महाविद्यालय / +2 विद्यालय प्रधान का हस्ताक्षर
एवं मुहर

परीक्षा नियंत्रक (30M10)

परीक्षार्थी के लिए आवश्यक निर्देश

- प्रायोगिक परीक्षा दिनांक 10.01.2022 से 20.01.2022 तक संचालित होगी। केन्द्राधीक्षक दिनांक 10.01.2022 से 20.01.2022 तक की अवधि में परीक्षार्थियों की संख्या के अनुसार तिथि एवं पाली का निर्धारण करके प्रायोगिक परीक्षा केन्द्र पर आवंटित सभी परीक्षार्थियों के प्रायोगिक विषयों की परीक्षा आयोजित करेंगे।
- परीक्षार्थी अपने इस प्रवेश-पत्र में उल्लिखित प्रायोगिक परीक्षा केंद्रों पर दिनांक 10.01.2022को पूर्वाह्न 09:00 बजे अनिवार्य रूप से जाकर परीक्षा केन्द्र के परिसर की सूचना पट्ट से यह जानकारी प्राप्त कर लेंगे कि उनके द्वारा चयनित विषय की प्रायोगिक परीक्षा किस तिथि एवं किस पाली में संचालित होगी, जिसमें उन्हें सम्मिलित होना अनिवार्य है।
- परीक्षार्थी के प्रत्येक प्रायोगिक विषय की परीक्षा के लिए 08 पृष्ठों की केवल एक ही उत्तरपुस्तिका मिलेगी। अतिरिक्त उत्तरपुस्तिका नहीं दी जाएगी। परीक्षार्थी उत्तरपुस्तिका लेते ही यह सुनिश्चित कर लें कि इसमें 8 पृष्ठ है एवं सही क्रम में है।
- उत्तरपुस्तिका प्राप्त होते ही परीक्षार्थी अपने प्रवेश-पत्र तथा उत्तरपुस्तिका पर मुद्रित विवरणों (Details) का मिलान कर यह अवश्य सुनिश्चित हो लें कि जो उत्तरपुस्तिका परीक्षक द्वारा उन्हें दी गई है, वह उन्हीं की है। भिन्न विवरणों की उत्तरपुस्तिका प्राप्त होने पर उसे तुरंत परीक्षक को वापस लौटा दिया जाए।
- उत्तरपुस्तिका प्राप्त होने पर परीक्षार्थी उनके आवरण पृष्ठ के पीछे अंकित "परीक्षार्थियों के लिए निर्देश" अवश्य पढ़ें एवं उसका अनुपालन करें।
- परीक्षार्थी अपनी उत्तरपुस्तिका के कवर पृष्ठ के ऊपरी बायें तथा दायें भागों में क्रमांक-(1) में अपने उत्तर देने का माध्यम अंकित करते हुए क्रमांक-(2) में अपना पूर्ण हस्ताक्षर अंकित करें। इसके अलावा अन्य मुद्रित विवरणों में किसी भी प्रकार से कोई छेड़-छाड़ नहीं करें।
- प्रायोगिक परीक्षा की उत्तरपुस्तिका के आवरण पृष्ठ के निचले बायें एवं दायें भागों को परीक्षार्थी द्वारा कदापि नहीं भरा जाएगा। अगर परीक्षार्थी इस भाग को भरते हैं, तो परीक्षार्थी का इस विषय में परीक्षाफल रद्द किया जा सकता है। ये दोनों भाग आंतरिक/बाह्य परीक्षकों को भरने के लिए दिया गया है।
- उत्तरपुस्तिका के पत्रों के दोनो पृष्ठों पर तथा प्रत्येक लाइन पर लिखें एवं पृष्ठों को नष्ट न करें।
- यदि रफ कार्य करने की आवश्यक हो, तो परीक्षार्थी उत्तरपुस्तिका के अंतिम पृष्ठ पर रफ कार्य करके उसे काट दें/क्रास (X) कर दें।
- उत्तरपुस्तिका के आंतरिक पृष्ठों पर दाहिने हाशिए में लाइन खींचकर सादा स्थान छोड़ रखा गया है। शेष स्थान रूल्ड है। परीक्षार्थी दाहिने हाशिए के सादे स्थान में कुछ भी नहीं लिखेंगे, चूंकि यह भाग परीक्षक के उपयोग के लिए है।
- उत्तरपुस्तिका के पृष्ठों को मोड़ें-फाड़ें नहीं तथा बीच-बीच में व्यर्थ ही खाली न छोड़ें।
- प्रश्न-पत्र में दी हुई संख्या के अनुसार अपने उत्तरों की संख्या लिखें।
- व्हाइटनर, ब्लेड तथा नाखून का इस्तेमाल करना सर्वथा वर्जित है, अन्यथा परीक्षाफल अमान्य कर दिया जाएगा।
- प्रश्नोत्तर के समाप्त होने पर अंतिम में नीचे एक क्षैतिज रेखा खींच दें।
- आंतरिक परीक्षक द्वारा उपलब्ध कराये गए उपस्थिति-पत्रक में परीक्षार्थी द्वारा यथा-स्तम्भ परीक्षा की तिथि अंकित करते हुए उत्तरपुस्तिका की क्रम संख्या लिखकर अपना हस्ताक्षर किया जाएगा। परीक्षार्थी की उपस्थिति, अनुपस्थिति एवं निष्कासन से संबंधित संगत गोले को नीले/काले पेन से परीक्षक द्वारा भरा जाएगा न कि परीक्षार्थी द्वारा।
- परीक्षार्थी अपनी उत्तरपुस्तिका को आन्तरिक परीक्षक के पास जमा किये बिना परीक्षा भवन न छोड़ें।
- परीक्षा केन्द्र में कैलकुलेटर, मोबाइल फोन, इयर फोन, पेजर, ब्लूटूथ या इस प्रकार का कोई अन्य इलेक्ट्रॉनिक उपकरण ले जाना सख्त मना है।
- जाँच परीक्षा में गैर-उत्प्रेषित या जाँच परीक्षा में अनुपस्थित छात्र/छात्रा इंटरमीडिएट वार्षिक प्रायोगिक परीक्षा, 2022 में कदापि सम्मिलित नहीं हो सकते हैं।



बिहार विद्यालय परीक्षा समिति, पटना
BIHAR SCHOOL EXAMINATION BOARD, PATNA
INTERMEDIATE ANNUAL EXAMINATION, 2022

संकाय: कला
FACULTY: ARTS

इंटरमीडिएट वार्षिक परीक्षा, 2022

प्रायोगिक परीक्षा का प्रवेश पत्र

Admit Card For Practical Examination

कॉलेज/+2 स्कूल का नाम	GAYA COLLEGE, GAYA		
परीक्षार्थी का नाम	BINDI KUMARI		
माता का नाम	KAUSHALYA DEVI		
पिता का नाम	MADHUSUDAN YADAV		
परीक्षार्थी का आधार नं०	दिव्यांग कोटि	NO	
सूचीकरण संख्या/वर्ष	R-210012166-20	परीक्षार्थी की कोटि	REGULAR
रौल कोड	21001	रौल क्रमांक	22030038 लिंग FEMALE
परीक्षा केंद्र का नाम	GAYA COLLEGE, GAYA		



प्रायोगिक परीक्षा के विषय (निर्धारित परीक्षा कार्यक्रम सहित)

प्रायोगिक विषय	विषय कोड	विषय का नाम	परीक्षा की तारीख
वैकल्पिक विषय	323	GEOGRAPHY	10.01.2022 to 20.01.2022
अतिरिक्त विषय			

संजीव कुमार

महाविद्यालय / +2 विद्यालय प्रधान का हस्ताक्षर
एवं मुहर

परीक्षा नियंत्रक (30M10)

परीक्षार्थी के लिए आवश्यक निर्देश

- प्रायोगिक परीक्षा दिनांक 10.01.2022 से 20.01.2022 तक संचालित होगी। केन्द्राधीक्षक दिनांक 10.01.2022 से 20.01.2022 तक की अवधि में परीक्षार्थियों की संख्या के अनुसार तिथि एवं पाली का निर्धारण करके प्रायोगिक परीक्षा केन्द्र पर आवंटित सभी परीक्षार्थियों के प्रायोगिक विषयों की परीक्षा आयोजित करेंगे।
- परीक्षार्थी अपने इस प्रवेश-पत्र में उल्लिखित प्रायोगिक परीक्षा केंद्रों पर दिनांक 10.01.2022को पूर्वाह्न 09:00 बजे अनिवार्य रूप से जाकर परीक्षा केन्द्र के परिसर की सूचना पट्ट से यह जानकारी प्राप्त करेंगे कि उनके द्वारा चयनित विषय की प्रायोगिक परीक्षा किस तिथि एवं किस पाली में संचालित होगी, जिसमें उन्हें सम्मिलित होना अनिवार्य है।
- परीक्षार्थी के प्रत्येक प्रायोगिक विषय की परीक्षा के लिए 08 पृष्ठों की केवल एक ही उत्तरपुस्तिका मिलेगी। अतिरिक्त उत्तरपुस्तिका नहीं दी जाएगी। परीक्षार्थी उत्तरपुस्तिका लेते ही यह सुनिश्चित कर लें कि इसमें 8 पृष्ठ हैं एवं सही क्रम में हैं।
- उत्तरपुस्तिका प्राप्त होते ही परीक्षार्थी अपने प्रवेश-पत्र तथा उत्तरपुस्तिका पर मुद्रित विवरणों (Details) का मिलान कर यह अवश्य सुनिश्चित हो लें कि जो उत्तरपुस्तिका परीक्षक द्वारा उन्हें दी गई है, वह उन्हीं की है। भिन्न विवरणों की उत्तरपुस्तिका प्राप्त होने पर उसे तुरंत परीक्षक को वापस लौटा दिया जाए।
- उत्तरपुस्तिका प्राप्त होने पर परीक्षार्थी उनके आवरण पृष्ठ के पीछे अंकित "परीक्षार्थियों के लिए निर्देश" अवश्य पढ़ें एवं उसका अनुपालन करें।
- परीक्षार्थी अपनी उत्तरपुस्तिका के कवर पृष्ठ के ऊपरी बायें तथा दायें भागों में क्रमांक-(1) में अपने उत्तर देने का माध्यम अंकित करते हुए क्रमांक-(2) में अपना पूर्ण हस्ताक्षर अंकित करें। इसके अलावा अन्य मुद्रित विवरणों में किसी भी प्रकार से कोई छेड़-छाड़ नहीं करें।
- प्रायोगिक परीक्षा की उत्तरपुस्तिका के आवरण पृष्ठ के निचले बायें एवं दायें भागों को परीक्षार्थी द्वारा कदापि नहीं भरा जाएगा। अगर परीक्षार्थी इस भाग को भरते हैं, तो परीक्षार्थी का इस विषय में परीक्षाफल रद्द किया जा सकता है। ये दोनों भाग आंतरिक/बाह्य परीक्षकों को भरने के लिए दिया गया है।
- उत्तरपुस्तिका के पत्रों के दोनो पृष्ठों पर तथा प्रत्येक लाइन पर लिखें एवं पृष्ठों को नष्ट न करें।
- यदि रफ कार्य करने की आवश्यक हो, तो परीक्षार्थी उत्तरपुस्तिका के अंतिम पृष्ठ पर रफ कार्य करके उसे काट दें/क्रास (X) कर दें।
- उत्तरपुस्तिका के आंतरिक पृष्ठों पर दाहिने हाशिए में लाइन खींचकर सादा स्थान छोड़ रखा गया है। शेष स्थान रूल्ड है। परीक्षार्थी दाहिने हाशिए के सादे स्थान में कुछ भी नहीं लिखेंगे, चूंकि यह भाग परीक्षक के उपयोग के लिए है।
- उत्तरपुस्तिका के पृष्ठों को मोड़ें-फाड़ें नहीं तथा बीच-बीच में व्यर्थ ही खाली न छोड़ें।
- प्रश्न-पत्र में दी हुई संख्या के अनुसार अपने उत्तरों की संख्या लिखें।
- व्हाइटनर, ब्लेड तथा नाखून का इस्तेमाल करना सर्वथा वर्जित है, अन्यथा परीक्षाफल अमान्य कर दिया जाएगा।
- प्रश्नोत्तर के समाप्त होने पर अंतिम में नीचे एक क्षैतिज रेखा खींच दें।
- आंतरिक परीक्षक द्वारा उपलब्ध कराये गए उपस्थिति-पत्रक में परीक्षार्थी द्वारा यथा-स्तम्भ परीक्षा की तिथि अंकित करते हुए उत्तरपुस्तिका की क्रम संख्या लिखकर अपना हस्ताक्षर किया जाएगा। परीक्षार्थी की उपस्थिति, अनुपस्थिति एवं निष्कासन से संबंधित संगत गोले को नीले/काले पेन से परीक्षक द्वारा भरा जाएगा न कि परीक्षार्थी द्वारा।
- परीक्षार्थी अपनी उत्तरपुस्तिका को आन्तरिक परीक्षक के पास जमा किये बिना परीक्षा भवन न छोड़ें।
- परीक्षा केन्द्र में कैलकुलेटर, मोबाइल फोन, इयर फोन, पेजर, ब्लूटूथ या इस प्रकार का कोई अन्य इलेक्ट्रॉनिक उपकरण ले जाना सख्त मना है।
- जाँच परीक्षा में गैर-उत्प्रेषित या जाँच परीक्षा में अनुपस्थित छात्र/छात्रा इंटरमीडिएट वार्षिक प्रायोगिक परीक्षा, 2022 में कदापि सम्मिलित नहीं हो सकते हैं।



बिहार विद्यालय परीक्षा समिति, पटना
BIHAR SCHOOL EXAMINATION BOARD, PATNA
INTERMEDIATE ANNUAL EXAMINATION, 2022

संकाय: कला
FACULTY: ARTS

इंटरमीडिएट वार्षिक परीक्षा, 2022

प्रायोगिक परीक्षा का प्रवेश पत्र

Admit Card For Practical Examination

कॉलेज/+2 स्कूल का नाम	GAYA COLLEGE, GAYA		
परीक्षार्थी का नाम	AYUSHI KUMARI		
माता का नाम	SUNITA KUMARI		
पिता का नाम	BHOLA YADAV		
परीक्षार्थी का आधार नं०	दिव्यांग कोटि	NO	
सूचीकरण संख्या/वर्ष	R-210012159-20	परीक्षार्थी की कोटि	REGULAR
रोल कोड	21001	रोल क्रमांक	22030031 लिंग FEMALE
परीक्षा केंद्र का नाम	GAYA COLLEGE, GAYA		



प्रायोगिक परीक्षा के विषय (निर्धारित परीक्षा कार्यक्रम सहित)

प्रायोगिक विषय	विषय कोड	विषय का नाम	परीक्षा की तारीख
वैकल्पिक विषय	323	GEOGRAPHY	10.01.2022 to 20.01.2022
	324	PSYCHOLOGY	
अतिरिक्त विषय			

संजीव कुमार

महाविद्यालय / +2 विद्यालय प्रधान का हस्ताक्षर
एवं मुहर

परीक्षा नियंत्रक (30M10)

परीक्षार्थी के लिए आवश्यक निर्देश

- प्रायोगिक परीक्षा दिनांक 10.01.2022 से 20.01.2022 तक संचालित होगी। केन्द्राधीक्षक दिनांक 10.01.2022 से 20.01.2022 तक की अवधि में परीक्षार्थियों की संख्या के अनुसार तिथि एवं पाली का निर्धारण करके प्रायोगिक परीक्षा केन्द्र पर आवंटित सभी परीक्षार्थियों के प्रायोगिक विषयों की परीक्षा आयोजित करेंगे।
- परीक्षार्थी अपने इस प्रवेश-पत्र में उल्लिखित प्रायोगिक परीक्षा केंद्रों पर दिनांक 10.01.2022 को पूर्वाह्न 09:00 बजे अनिवार्य रूप से जाकर परीक्षा केन्द्र के परिसर की सूचना पट्ट से यह जानकारी प्राप्त कर लेंगे कि उनके द्वारा चयनित विषय की प्रायोगिक परीक्षा किस तिथि एवं किस पाली में संचालित होगी, जिसमें उन्हें सम्मिलित होना अनिवार्य है।
- परीक्षार्थी के प्रत्येक प्रायोगिक विषय की परीक्षा के लिए 08 पृष्ठों की केवल एक ही उत्तरपुस्तिका मिलेगी। अतिरिक्त उत्तरपुस्तिका नहीं दी जाएगी। परीक्षार्थी उत्तरपुस्तिका लेते ही यह सुनिश्चित कर लें कि इसमें 8 पृष्ठ हैं एवं सही क्रम में हैं।
- उत्तरपुस्तिका प्राप्त होते ही परीक्षार्थी अपने प्रवेश-पत्र तथा उत्तरपुस्तिका पर मुद्रित विवरणों (Details) का मिलान कर यह अवश्य सुनिश्चित हो लें कि जो उत्तरपुस्तिका परीक्षक द्वारा उन्हें दी गई है, वह उन्हीं की है। भिन्न विवरणों की उत्तरपुस्तिका प्राप्त होने पर उसे तुरंत परीक्षक को वापस लौटा दिया जाए।
- उत्तरपुस्तिका प्राप्त होने पर परीक्षार्थी उनके आवरण पृष्ठ के पीछे अंकित "परीक्षार्थियों के लिए निर्देश" अवश्य पढ़ें एवं उसका अनुपालन करें।
- परीक्षार्थी अपनी उत्तरपुस्तिका के कवर पृष्ठ के ऊपरी बायें तथा दायें भागों में क्रमांक-(1) में अपने उत्तर देने का माध्यम अंकित करते हुए क्रमांक-(2) में अपना पूर्ण हस्ताक्षर अंकित करें। इसके अलावा अन्य मुद्रित विवरणों में किसी भी प्रकार से कोई छेड़-छाड़ नहीं करें।
- प्रायोगिक परीक्षा की उत्तरपुस्तिका के आवरण पृष्ठ के निचले बायें एवं दायें भागों को परीक्षार्थी द्वारा कदापि नहीं भरा जाएगा। अगर परीक्षार्थी इस भाग को भरते हैं, तो परीक्षार्थी का इस विषय में परीक्षाफल रद्द किया जा सकता है। ये दोनों भाग आंतरिक/बाह्य परीक्षकों को भरने के लिए दिया गया है।
- उत्तरपुस्तिका के पत्रों के दोनो पृष्ठों पर तथा प्रत्येक लाइन पर लिखें एवं पृष्ठों को नष्ट न करें।
- यदि रफ कार्य करने की आवश्यक हो, तो परीक्षार्थी उत्तरपुस्तिका के अंतिम पृष्ठ पर रफ कार्य करके उसे काट दें/क्रास (X) कर दें।
- उत्तरपुस्तिका के आंतरिक पृष्ठों पर दाहिने हाशिए में लाइन खींचकर सादा स्थान छोड़ रखा गया है। शेष स्थान रूल्ड है। परीक्षार्थी दाहिने हाशिए के सादे स्थान में कुछ भी नहीं लिखेंगे, चूंकि यह भाग परीक्षक के उपयोग के लिए है।
- उत्तरपुस्तिका के पृष्ठों को मोड़ें-फाड़ें नहीं तथा बीच-बीच में व्यर्थ ही खाली न छोड़ें।
- प्रश्न-पत्र में दी हुई संख्या के अनुसार अपने उत्तरों की संख्या लिखें।
- व्हाइटनर, ब्लेड तथा नाखून का इस्तेमाल करना सर्वथा वर्जित है, अन्यथा परीक्षाफल अमान्य कर दिया जाएगा।
- प्रश्नोत्तर के समाप्त होने पर अंतिम में नीचे एक क्षैतिज रेखा खींच दें।
- आंतरिक परीक्षक द्वारा उपलब्ध कराये गए उपस्थिति-पत्रक में परीक्षार्थी द्वारा यथा-स्तम्भ परीक्षा की तिथि अंकित करते हुए उत्तरपुस्तिका की क्रम संख्या लिखकर अपना हस्ताक्षर किया जाएगा। परीक्षार्थी की उपस्थिति, अनुपस्थिति एवं निष्कासन से संबंधित संगत गोले को नीले/काले पेन से परीक्षक द्वारा भरा जाएगा न कि परीक्षार्थी द्वारा।
- परीक्षार्थी अपनी उत्तरपुस्तिका को आन्तरिक परीक्षक के पास जमा किये बिना परीक्षा भवन न छोड़ें।
- परीक्षा केन्द्र में कैलकुलेटर, मोबाइल फोन, इयर फोन, पेजर, ब्लूटूथ या इस प्रकार का कोई अन्य इलेक्ट्रॉनिक उपकरण ले जाना सख्त मना है।
- जाँच परीक्षा में गैर-उत्प्रेषित या जाँच परीक्षा में अनुपस्थित छात्र/छात्रा इंटरमीडिएट वार्षिक प्रायोगिक परीक्षा, 2022 में कदापि सम्मिलित नहीं हो सकते हैं।



बिहार विद्यालय परीक्षा समिति, पटना
BIHAR SCHOOL EXAMINATION BOARD, PATNA
INTERMEDIATE ANNUAL EXAMINATION, 2022

संकाय: कला
FACULTY: ARTS

इंटरमीडिएट वार्षिक परीक्षा, 2022

प्रायोगिक परीक्षा का प्रवेश पत्र

Admit Card For Practical Examination

कॉलेज/+2 स्कूल का नाम	GAYA COLLEGE, GAYA		
परीक्षार्थी का नाम	KAJAL KUMARI		
माता का नाम	GODAWARI DEVI		
पिता का नाम	KAMALDEV PRASAD		
परीक्षार्थी का आधार नं०	दिव्यांग कोटि	NO	
सूचीकरण संख्या/वर्ष	R-210012194-20	परीक्षार्थी की कोटि	REGULAR
रौल कोड	21001	रौल क्रमांक	22030067 लिंग FEMALE
परीक्षा केंद्र का नाम	GAYA COLLEGE, GAYA		



प्रायोगिक परीक्षा के विषय (निर्धारित परीक्षा कार्यक्रम सहित)

प्रायोगिक विषय	विषय कोड	विषय का नाम	परीक्षा की तारीख
वैकल्पिक विषय	323	GEOGRAPHY	10.01.2022 to 20.01.2022
अतिरिक्त विषय			

संकाय 30मा0

महाविद्यालय / +2 विद्यालय प्रधान का हस्ताक्षर
एवं मुहर

परीक्षा नियंत्रक (30मा0)

परीक्षार्थी के लिए आवश्यक निर्देश

- प्रायोगिक परीक्षा दिनांक 10.01.2022 से 20.01.2022 तक संचालित होगी। केन्द्राधीक्षक दिनांक 10.01.2022 से 20.01.2022 तक की अवधि में परीक्षार्थियों की संख्या के अनुसार तिथि एवं पाली का निर्धारण करके प्रायोगिक परीक्षा केन्द्र पर आवंटित सभी परीक्षार्थियों के प्रायोगिक विषयों की परीक्षा आयोजित करेंगे।
- परीक्षार्थी अपने इस प्रवेश-पत्र में उल्लिखित प्रायोगिक परीक्षा केंद्रों पर दिनांक 10.01.2022को पूर्वाह्न 09:00 बजे अनिवार्य रूप से जाकर परीक्षा केन्द्र के परिसर की सूचना पट्ट से यह जानकारी प्राप्त करेंगे कि उनके द्वारा चयनित विषय की प्रायोगिक परीक्षा किस तिथि एवं किस पाली में संचालित होगी, जिसमें उन्हें सम्मिलित होना अनिवार्य है।
- परीक्षार्थी के प्रत्येक प्रायोगिक विषय की परीक्षा के लिए 08 पृष्ठों की केवल एक ही उत्तरपुस्तिका मिलेगी। अतिरिक्त उत्तरपुस्तिका नहीं दी जाएगी। परीक्षार्थी उत्तरपुस्तिका लेते ही यह सुनिश्चित कर लें कि इसमें 8 पृष्ठ हैं एवं सही क्रम में हैं।
- उत्तरपुस्तिका प्राप्त होते ही परीक्षार्थी अपने प्रवेश-पत्र तथा उत्तरपुस्तिका पर मुद्रित विवरणों (Details) का मिलान कर यह अवश्य सुनिश्चित हो लें कि जो उत्तरपुस्तिका परीक्षक द्वारा उन्हें दी गई है, वह उन्हीं की है। भिन्न विवरणों की उत्तरपुस्तिका प्राप्त होने पर उसे तुरंत परीक्षक को वापस लौटा दिया जाए।
- उत्तरपुस्तिका प्राप्त होने पर परीक्षार्थी उनके आवरण पृष्ठ के पीछे अंकित "परीक्षार्थियों के लिए निर्देश" अवश्य पढ़ें एवं उसका अनुपालन करें।
- परीक्षार्थी अपनी उत्तरपुस्तिका के कवर पृष्ठ के ऊपरी बायें तथा दायें भागों में क्रमांक-(1) में अपने उत्तर देने का माध्यम अंकित करते हुए क्रमांक-(2) में अपना पूर्ण हस्ताक्षर अंकित करें। इसके अलावा अन्य मुद्रित विवरणों में किसी भी प्रकार से कोई छेड़-छाड़ नहीं करें।
- प्रायोगिक परीक्षा की उत्तरपुस्तिका के आवरण पृष्ठ के निचले बायें एवं दायें भागों को परीक्षार्थी द्वारा कदापि नहीं भरा जाएगा। अगर परीक्षार्थी इस भाग को भरते हैं, तो परीक्षार्थी का इस विषय में परीक्षाफल रद्द किया जा सकता है। ये दोनों भाग आंतरिक/बाह्य परीक्षकों को भरने के लिए दिया गया है।
- उत्तरपुस्तिका के पत्रों के दोनो पृष्ठों पर तथा प्रत्येक लाइन पर लिखें एवं पृष्ठों को नष्ट न करें।
- यदि रफ कार्य करने की आवश्यक हो, तो परीक्षार्थी उत्तरपुस्तिका के अंतिम पृष्ठ पर रफ कार्य करके उसे काट दें/क्रास (X) कर दें।
- उत्तरपुस्तिका के आंतरिक पृष्ठों पर दाहिने हाशिए में लाइन खींचकर सादा स्थान छोड़ रखा गया है। शेष स्थान रूल्ड है। परीक्षार्थी दाहिने हाशिए के सादे स्थान में कुछ भी नहीं लिखेंगे, चूंकि यह भाग परीक्षक के उपयोग के लिए है।
- उत्तरपुस्तिका के पृष्ठों को मोड़ें-फाड़ें नहीं तथा बीच-बीच में व्यर्थ ही खाली न छोड़ें।
- प्रश्न-पत्र में दी हुई संख्या के अनुसार अपने उत्तरों की संख्या लिखें।
- व्हाइटनर, ब्लेड तथा नाखून का इस्तेमाल करना सर्वथा वर्जित है, अन्यथा परीक्षाफल अमान्य कर दिया जाएगा।
- प्रश्नोत्तर के समाप्त होने पर अंतिम में नीचे एक क्षैतिज रेखा खींच दें।
- आंतरिक परीक्षक द्वारा उपलब्ध कराये गए उपस्थिति-पत्रक में परीक्षार्थी द्वारा यथा-स्तम्भ परीक्षा की तिथि अंकित करते हुए उत्तरपुस्तिका की क्रम संख्या लिखकर अपना हस्ताक्षर किया जाएगा। परीक्षार्थी की उपस्थिति, अनुपस्थिति एवं निष्कासन से संबंधित संगत गोले को नीले/काले पेन से परीक्षक द्वारा भरा जाएगा न कि परीक्षार्थी द्वारा।
- परीक्षार्थी अपनी उत्तरपुस्तिका को आन्तरिक परीक्षक के पास जमा किये बिना परीक्षा भवन न छोड़ें।
- परीक्षा केन्द्र में कैलकुलेटर, मोबाइल फोन, इयर फोन, पेजर, ब्लूटूथ या इस प्रकार का कोई अन्य इलेक्ट्रॉनिक उपकरण ले जाना सख्त मना है।
- जाँच परीक्षा में गैर-उत्प्रेषित या जाँच परीक्षा में अनुपस्थित छात्र/छात्रा इंटरमीडिएट वार्षिक प्रायोगिक परीक्षा, 2022 में कदापि सम्मिलित नहीं हो सकते हैं।



बिहार विद्यालय परीक्षा समिति, पटना
BIHAR SCHOOL EXAMINATION BOARD, PATNA
INTERMEDIATE ANNUAL EXAMINATION, 2022

संकाय: कला
FACULTY: ARTS

इंटरमीडिएट वार्षिक परीक्षा, 2022

प्रायोगिक परीक्षा का प्रवेश पत्र

Admit Card For Practical Examination

कॉलेज/+2 स्कूल का नाम	GAYA COLLEGE, GAYA		
परीक्षार्थी का नाम	KHUSHI KUMARI		
माता का नाम	ANITA DEVI		
पिता का नाम	INDRAJEET SINGH		
परीक्षार्थी का आधार नं०	दिव्यांग कोटि	NO	
सूचीकरण संख्या/वर्ष	R-210012205-20	परीक्षार्थी की कोटि	REGULAR
रौल कोड	21001	रौल क्रमांक	22030077 लिंग FEMALE
परीक्षा केंद्र का नाम	GAYA COLLEGE, GAYA		



प्रायोगिक परीक्षा के विषय (निर्धारित परीक्षा कार्यक्रम सहित)

प्रायोगिक विषय	विषय कोड	विषय का नाम	परीक्षा की तारीख
वैकल्पिक विषय	323	GEOGRAPHY	10.01.2022 to 20.01.2022
अतिरिक्त विषय			

संजीव कुमार

महाविद्यालय / +2 विद्यालय प्रधान का हस्ताक्षर
एवं मुहर

परीक्षा नियंत्रक (30M10)

परीक्षार्थी के लिए आवश्यक निर्देश

- प्रायोगिक परीक्षा दिनांक 10.01.2022 से 20.01.2022 तक संचालित होगी। केन्द्राधीक्षक दिनांक 10.01.2022 से 20.01.2022 तक की अवधि में परीक्षार्थियों की संख्या के अनुसार तिथि एवं पाली का निर्धारण करके प्रायोगिक परीक्षा केन्द्र पर आवंटित सभी परीक्षार्थियों के प्रायोगिक विषयों की परीक्षा आयोजित करेंगे।
- परीक्षार्थी अपने इस प्रवेश-पत्र में उल्लिखित प्रायोगिक परीक्षा केंद्रों पर दिनांक 10.01.2022 को पूर्वाह्न 09:00 बजे अनिवार्य रूप से जाकर परीक्षा केन्द्र के परिसर की सूचना पट्ट से यह जानकारी प्राप्त कर लेंगे कि उनके द्वारा चयनित विषय की प्रायोगिक परीक्षा किस तिथि एवं किस पाली में संचालित होगी, जिसमें उन्हें सम्मिलित होना अनिवार्य है।
- परीक्षार्थी के प्रत्येक प्रायोगिक विषय की परीक्षा के लिए 08 पृष्ठों की केवल एक ही उत्तरपुस्तिका मिलेगी। अतिरिक्त उत्तरपुस्तिका नहीं दी जाएगी। परीक्षार्थी उत्तरपुस्तिका लेते ही यह सुनिश्चित कर लें कि इसमें 8 पृष्ठ हैं एवं सही क्रम में हैं।
- उत्तरपुस्तिका प्राप्त होते ही परीक्षार्थी अपने प्रवेश-पत्र तथा उत्तरपुस्तिका पर मुद्रित विवरणों (Details) का मिलान कर यह अवश्य सुनिश्चित हो लें कि जो उत्तरपुस्तिका परीक्षक द्वारा उन्हें दी गई है, वह उन्हीं की है। भिन्न विवरणों की उत्तरपुस्तिका प्राप्त होने पर उसे तुरंत परीक्षक को वापस लौटा दिया जाए।
- उत्तरपुस्तिका प्राप्त होने पर परीक्षार्थी उनके आवरण पृष्ठ के पीछे अंकित "परीक्षार्थियों के लिए निर्देश" अवश्य पढ़ें एवं उसका अनुपालन करें।
- परीक्षार्थी अपनी उत्तरपुस्तिका के कवर पृष्ठ के ऊपरी बायें तथा दायें भागों में क्रमांक-(1) में अपने उत्तर देने का माध्यम अंकित करते हुए क्रमांक-(2) में अपना पूर्ण हस्ताक्षर अंकित करें। इसके अलावा अन्य मुद्रित विवरणों में किसी भी प्रकार से कोई छेड़-छाड़ नहीं करें।
- प्रायोगिक परीक्षा की उत्तरपुस्तिका के आवरण पृष्ठ के निचले बायें एवं दायें भागों को परीक्षार्थी द्वारा कदापि नहीं भरा जाएगा। अगर परीक्षार्थी इस भाग को भरते हैं, तो परीक्षार्थी का इस विषय में परीक्षाफल रद्द किया जा सकता है। ये दोनों भाग आंतरिक/बाह्य परीक्षकों को भरने के लिए दिया गया है।
- उत्तरपुस्तिका के पत्रों के दोनो पृष्ठों पर तथा प्रत्येक लाइन पर लिखें एवं पृष्ठों को नष्ट न करें।
- यदि रफ कार्य करने की आवश्यक हो, तो परीक्षार्थी उत्तरपुस्तिका के अंतिम पृष्ठ पर रफ कार्य करके उसे काट दें/क्रास (X) कर दें।
- उत्तरपुस्तिका के आंतरिक पृष्ठों पर दाहिने हाशिए में लाइन खींचकर सादा स्थान छोड़ रखा गया है। शेष स्थान रूल्ड है। परीक्षार्थी दाहिने हाशिए के सादे स्थान में कुछ भी नहीं लिखेंगे, चूंकि यह भाग परीक्षक के उपयोग के लिए है।
- उत्तरपुस्तिका के पृष्ठों को मोड़ें-फाड़ें नहीं तथा बीच-बीच में व्यर्थ ही खाली न छोड़ें।
- प्रश्न-पत्र में दी हुई संख्या के अनुसार अपने उत्तरों की संख्या लिखें।
- व्हाइटनर, ब्लेड तथा नाखून का इस्तेमाल करना सर्वथा वर्जित है, अन्यथा परीक्षाफल अमान्य कर दिया जाएगा।
- प्रश्नोत्तर के समाप्त होने पर अंतिम में नीचे एक क्षैतिज रेखा खींच दें।
- आंतरिक परीक्षक द्वारा उपलब्ध कराये गए उपस्थिति-पत्रक में परीक्षार्थी द्वारा यथा-स्तम्भ परीक्षा की तिथि अंकित करते हुए उत्तरपुस्तिका की क्रम संख्या लिखकर अपना हस्ताक्षर किया जाएगा। परीक्षार्थी की उपस्थिति, अनुपस्थिति एवं निष्कासन से संबंधित संगत गोले को नीले/काले पेन से परीक्षक द्वारा भरा जाएगा न कि परीक्षार्थी द्वारा।
- परीक्षार्थी अपनी उत्तरपुस्तिका को आन्तरिक परीक्षक के पास जमा किये बिना परीक्षा भवन न छोड़ें।
- परीक्षा केन्द्र में कैलकुलेटर, मोबाइल फोन, इयर फोन, पेजर, ब्लूटूथ या इस प्रकार का कोई अन्य इलेक्ट्रॉनिक उपकरण ले जाना सख्त मना है।
- जाँच परीक्षा में गैर-उत्प्रेषित या जाँच परीक्षा में अनुपस्थित छात्र/छात्रा इंटरमीडिएट वार्षिक प्रायोगिक परीक्षा, 2022 में कदापि सम्मिलित नहीं हो सकते हैं।



बिहार विद्यालय परीक्षा समिति, पटना
BIHAR SCHOOL EXAMINATION BOARD, PATNA
INTERMEDIATE ANNUAL EXAMINATION, 2022


संकाय: कला
FACULTY: ARTS

इंटरमीडिएट वार्षिक परीक्षा, 2022

प्रायोगिक परीक्षा का प्रवेश पत्र

Admit Card For Practical Examination

कॉलेज/+2 स्कूल का नाम	GAYA COLLEGE, GAYA		
परीक्षार्थी का नाम	KARISHMA KUMARI		
माता का नाम	SANGITA DEVI		
पिता का नाम	UPENDRA SINGH		
परीक्षार्थी का आधार नं०	दिव्यांग कोटि	NO	
सूचीकरण संख्या/वर्ष	R-210012200-20	परीक्षार्थी की कोटि	REGULAR
रौल कोड	21001	रौल क्रमांक	22030072 लिंग FEMALE
परीक्षा केंद्र का नाम	GAYA COLLEGE, GAYA		



प्रायोगिक परीक्षा के विषय (निर्धारित परीक्षा कार्यक्रम सहित)

प्रायोगिक विषय	विषय कोड	विषय का नाम	परीक्षा की तारीख
वैकल्पिक विषय	323	GEOGRAPHY	10.01.2022 to 20.01.2022
	324	PSYCHOLOGY	
अतिरिक्त विषय			

संजीव कुमार

महाविद्यालय / +2 विद्यालय प्रधान का हस्ताक्षर
एवं मुहर

परीक्षा नियंत्रक (30M10)

परीक्षार्थी के लिए आवश्यक निर्देश

- प्रायोगिक परीक्षा दिनांक 10.01.2022 से 20.01.2022 तक संचालित होगी। केन्द्राधीक्षक दिनांक 10.01.2022 से 20.01.2022 तक की अवधि में परीक्षार्थियों की संख्या के अनुसार तिथि एवं पाली का निर्धारण करके प्रायोगिक परीक्षा केन्द्र पर आवंटित सभी परीक्षार्थियों के प्रायोगिक विषयों की परीक्षा आयोजित करेंगे।
- परीक्षार्थी अपने इस प्रवेश-पत्र में उल्लिखित प्रायोगिक परीक्षा केंद्रों पर दिनांक 10.01.2022को पूर्वाह्न 09:00 बजे अनिवार्य रूप से जाकर परीक्षा केन्द्र के परिसर की सूचना पट्ट से यह जानकारी प्राप्त कर लेंगे कि उनके द्वारा चयनित विषय की प्रायोगिक परीक्षा किस तिथि एवं किस पाली में संचालित होगी, जिसमें उन्हें सम्मिलित होना अनिवार्य है।
- परीक्षार्थी के प्रत्येक प्रायोगिक विषय की परीक्षा के लिए 08 पृष्ठों की केवल एक ही उत्तरपुस्तिका मिलेगी। अतिरिक्त उत्तरपुस्तिका नहीं दी जाएगी। परीक्षार्थी उत्तरपुस्तिका लेते ही यह सुनिश्चित कर लें कि इसमें 8 पृष्ठ हैं एवं सही क्रम में हैं।
- उत्तरपुस्तिका प्राप्त होते ही परीक्षार्थी अपने प्रवेश-पत्र तथा उत्तरपुस्तिका पर मुद्रित विवरणों (Details) का मिलान कर यह अवश्य सुनिश्चित हो लें कि जो उत्तरपुस्तिका परीक्षक द्वारा उन्हें दी गई है, वह उन्हीं की है। भिन्न विवरणों की उत्तरपुस्तिका प्राप्त होने पर उसे तुरंत परीक्षक को वापस लौटा दिया जाए।
- उत्तरपुस्तिका प्राप्त होने पर परीक्षार्थी उनके आवरण पृष्ठ के पीछे अंकित "परीक्षार्थियों के लिए निर्देश" अवश्य पढ़ें एवं उसका अनुपालन करें।
- परीक्षार्थी अपनी उत्तरपुस्तिका के कवर पृष्ठ के ऊपरी बायें तथा दायें भागों में क्रमांक-(1) में अपने उत्तर देने का माध्यम अंकित करते हुए क्रमांक-(2) में अपना पूर्ण हस्ताक्षर अंकित करें। इसके अलावा अन्य मुद्रित विवरणों में किसी भी प्रकार से कोई छेड़-छाड़ नहीं करें।
- प्रायोगिक परीक्षा की उत्तरपुस्तिका के आवरण पृष्ठ के निचले बायें एवं दायें भागों को परीक्षार्थी द्वारा कदापि नहीं भरा जाएगा। अगर परीक्षार्थी इस भाग को भरते हैं, तो परीक्षार्थी का इस विषय में परीक्षाफल रद्द किया जा सकता है। ये दोनों भाग आंतरिक/बाह्य परीक्षकों को भरने के लिए दिया गया है।
- उत्तरपुस्तिका के पत्रों के दोनो पृष्ठों पर तथा प्रत्येक लाइन पर लिखें एवं पृष्ठों को नष्ट न करें।
- यदि रफ कार्य करने की आवश्यक हो, तो परीक्षार्थी उत्तरपुस्तिका के अंतिम पृष्ठ पर रफ कार्य करके उसे काट दें/क्रास (X) कर दें।
- उत्तरपुस्तिका के आंतरिक पृष्ठों पर दाहिने हाशिए में लाइन खींचकर सादा स्थान छोड़ रखा गया है। शेष स्थान रूल्ड है। परीक्षार्थी दाहिने हाशिए के सादे स्थान में कुछ भी नहीं लिखेंगे, चूंकि यह भाग परीक्षक के उपयोग के लिए है।
- उत्तरपुस्तिका के पृष्ठों को मोड़ें-फाड़ें नहीं तथा बीच-बीच में व्यर्थ ही खाली न छोड़ें।
- प्रश्न-पत्र में दी हुई संख्या के अनुसार अपने उत्तरों की संख्या लिखें।
- व्हाइटनर, ब्लेड तथा नाखून का इस्तेमाल करना सर्वथा वर्जित है, अन्यथा परीक्षाफल अमान्य कर दिया जाएगा।
- प्रश्नोत्तर के समाप्त होने पर अंतिम में नीचे एक क्षैतिज रेखा खींच दें।
- आंतरिक परीक्षक द्वारा उपलब्ध कराये गए उपस्थिति-पत्रक में परीक्षार्थी द्वारा यथा-स्तम्भ परीक्षा की तिथि अंकित करते हुए उत्तरपुस्तिका की क्रम संख्या लिखकर अपना हस्ताक्षर किया जाएगा। परीक्षार्थी की उपस्थिति, अनुपस्थिति एवं निष्कासन से संबंधित संगत गोले को नीले/काले पेन से परीक्षक द्वारा भरा जाएगा न कि परीक्षार्थी द्वारा।
- परीक्षार्थी अपनी उत्तरपुस्तिका को आन्तरिक परीक्षक के पास जमा किये बिना परीक्षा भवन न छोड़ें।
- परीक्षा केन्द्र में कैलकुलेटर, मोबाइल फोन, इयर फोन, पेजर, ब्लूटूथ या इस प्रकार का कोई अन्य इलेक्ट्रॉनिक उपकरण ले जाना सख्त मना है।
- जाँच परीक्षा में गैर-उत्प्रेषित या जाँच परीक्षा में अनुपस्थित छात्र/छात्रा इंटरमीडिएट वार्षिक प्रायोगिक परीक्षा, 2022 में कदापि सम्मिलित नहीं हो सकते हैं।



बिहार विद्यालय परीक्षा समिति, पटना
BIHAR SCHOOL EXAMINATION BOARD, PATNA
INTERMEDIATE ANNUAL EXAMINATION, 2022

संकाय: कला
FACULTY: ARTS

इंटरमीडिएट वार्षिक परीक्षा, 2022

प्रायोगिक परीक्षा का प्रवेश पत्र

Admit Card For Practical Examination

कॉलेज/+2 स्कूल का नाम	GAYA COLLEGE, GAYA		
परीक्षार्थी का नाम	JYOTI KUMARI		
माता का नाम	REKHA DEVI		
पिता का नाम	OM PRAKASH SINGH		
परीक्षार्थी का आधार नं०	दिव्यांग कोटि	NO	
सूचीकरण संख्या/वर्ष	R-210012188-20	परीक्षार्थी की कोटि	REGULAR
रौल कोड	21001	रौल क्रमांक	22030061 लिंग FEMALE
परीक्षा केंद्र का नाम	GAYA COLLEGE, GAYA		



प्रायोगिक परीक्षा के विषय (निर्धारित परीक्षा कार्यक्रम सहित)

प्रायोगिक विषय	विषय कोड	विषय का नाम	परीक्षा की तारीख
वैकल्पिक विषय	323	GEOGRAPHY	10.01.2022 to 20.01.2022
अतिरिक्त विषय			

संजय कुमार

महाविद्यालय / +2 विद्यालय प्रधान का हस्ताक्षर
एवं मुहर

परीक्षा नियंत्रक (30MA10)

परीक्षार्थी के लिए आवश्यक निर्देश

- प्रायोगिक परीक्षा दिनांक 10.01.2022 से 20.01.2022 तक संचालित होगी। केन्द्राधीक्षक दिनांक 10.01.2022 से 20.01.2022 तक की अवधि में परीक्षार्थियों की संख्या के अनुसार तिथि एवं पाली का निर्धारण करके प्रायोगिक परीक्षा केन्द्र पर आवंटित सभी परीक्षार्थियों के प्रायोगिक विषयों की परीक्षा आयोजित करेंगे।
- परीक्षार्थी अपने इस प्रवेश-पत्र में उल्लिखित प्रायोगिक परीक्षा केंद्रों पर दिनांक 10.01.2022को पूर्वाह्न 09:00 बजे अनिवार्य रूप से जाकर परीक्षा केन्द्र के परिसर की सूचना पट्ट से यह जानकारी प्राप्त करेंगे कि उनके द्वारा चयनित विषय की प्रायोगिक परीक्षा किस तिथि एवं किस पाली में संचालित होगी, जिसमें उन्हें सम्मिलित होना अनिवार्य है।
- परीक्षार्थी के प्रत्येक प्रायोगिक विषय की परीक्षा के लिए 08 पृष्ठों की केवल एक ही उत्तरपुस्तिका मिलेगी। अतिरिक्त उत्तरपुस्तिका नहीं दी जाएगी। परीक्षार्थी उत्तरपुस्तिका लेते ही यह सुनिश्चित कर लें कि इसमें 8 पृष्ठ हैं एवं सही क्रम में हैं।
- उत्तरपुस्तिका प्राप्त होते ही परीक्षार्थी अपने प्रवेश-पत्र तथा उत्तरपुस्तिका पर मुद्रित विवरणों (Details) का मिलान कर यह अवश्य सुनिश्चित हो लें कि जो उत्तरपुस्तिका परीक्षक द्वारा उन्हें दी गई है, वह उन्हीं की है। भिन्न विवरणों की उत्तरपुस्तिका प्राप्त होने पर उसे तुरंत परीक्षक को वापस लौटा दिया जाए।
- उत्तरपुस्तिका प्राप्त होने पर परीक्षार्थी उनके आवरण पृष्ठ के पीछे अंकित "परीक्षार्थियों के लिए निर्देश" अवश्य पढ़ें एवं उसका अनुपालन करें।
- परीक्षार्थी अपनी उत्तरपुस्तिका के कवर पृष्ठ के ऊपरी बायें तथा दायें भागों में क्रमांक-(1) में अपने उत्तर देने का माध्यम अंकित करते हुए क्रमांक-(2) में अपना पूर्ण हस्ताक्षर अंकित करें। इसके अलावा अन्य मुद्रित विवरणों में किसी भी प्रकार से कोई छेड़-छाड़ नहीं करें।
- प्रायोगिक परीक्षा की उत्तरपुस्तिका के आवरण पृष्ठ के निचले बायें एवं दायें भागों को परीक्षार्थी द्वारा कदापि नहीं भरा जाएगा। अगर परीक्षार्थी इस भाग को भरते हैं, तो परीक्षार्थी का इस विषय में परीक्षाफल रद्द किया जा सकता है। ये दोनों भाग आंतरिक/बाह्य परीक्षकों को भरने के लिए दिया गया है।
- उत्तरपुस्तिका के पत्रों के दोनो पृष्ठों पर तथा प्रत्येक लाइन पर लिखें एवं पृष्ठों को नष्ट न करें।
- यदि रफ कार्य करने की आवश्यक हो, तो परीक्षार्थी उत्तरपुस्तिका के अंतिम पृष्ठ पर रफ कार्य करके उसे काट दें/क्रास (X) कर दें।
- उत्तरपुस्तिका के आंतरिक पृष्ठों पर दाहिने हाशिए में लाइन खींचकर सादा स्थान छोड़ रखा गया है। शेष स्थान रूल्ड है। परीक्षार्थी दाहिने हाशिए के सादे स्थान में कुछ भी नहीं लिखेंगे, चूंकि यह भाग परीक्षक के उपयोग के लिए है।
- उत्तरपुस्तिका के पृष्ठों को मोड़ें-फाड़ें नहीं तथा बीच-बीच में व्यर्थ ही खाली न छोड़ें।
- प्रश्न-पत्र में दी हुई संख्या के अनुसार अपने उत्तरों की संख्या लिखें।
- व्हाइटनर, ब्लेड तथा नाखून का इस्तेमाल करना सर्वथा वर्जित है, अन्यथा परीक्षाफल अमान्य कर दिया जाएगा।
- प्रश्नोत्तर के समाप्त होने पर अंतिम में नीचे एक क्षैतिज रेखा खींच दें।
- आंतरिक परीक्षक द्वारा उपलब्ध कराये गए उपस्थिति-पत्रक में परीक्षार्थी द्वारा यथा-स्तम्भ परीक्षा की तिथि अंकित करते हुए उत्तरपुस्तिका की क्रम संख्या लिखकर अपना हस्ताक्षर किया जाएगा। परीक्षार्थी की उपस्थिति, अनुपस्थिति एवं निष्कासन से संबंधित संगत गोले को नीले/काले पेन से परीक्षक द्वारा भरा जाएगा न कि परीक्षार्थी द्वारा।
- परीक्षार्थी अपनी उत्तरपुस्तिका को आन्तरिक परीक्षक के पास जमा किये बिना परीक्षा भवन न छोड़ें।
- परीक्षा केन्द्र में कैलकुलेटर, मोबाइल फोन, इयर फोन, पेजर, ब्लूटूथ या इस प्रकार का कोई अन्य इलेक्ट्रॉनिक उपकरण ले जाना सख्त मना है।
- जाँच परीक्षा में गैर-उत्प्रेषित या जाँच परीक्षा में अनुपस्थित छात्र/छात्रा इंटरमीडिएट वार्षिक प्रायोगिक परीक्षा, 2022 में कदापि सम्मिलित नहीं हो सकते हैं।



बिहार विद्यालय परीक्षा समिति, पटना
BIHAR SCHOOL EXAMINATION BOARD, PATNA
INTERMEDIATE ANNUAL EXAMINATION, 2022

संकाय: कला
FACULTY: ARTS

इंटरमीडिएट वार्षिक परीक्षा, 2022

प्रायोगिक परीक्षा का प्रवेश पत्र

Admit Card For Practical Examination

कॉलेज/+2 स्कूल का नाम GAYA COLLEGE, GAYA
परीक्षार्थी का नाम KAJAL KUMARI
माता का नाम RENU DEVI
पिता का नाम JITENDRA KUMAR
परीक्षार्थी का आधार नं० दिव्यांग कोटि NO
सूचीकरण संख्या/वर्ष R-210012193-20 परीक्षार्थी की कोटि REGULAR
रौल कोड 21001 रौल क्रमांक 22030066 लिंग FEMALE
परीक्षा केंद्र का नाम GAYA COLLEGE, GAYA



प्रायोगिक परीक्षा के विषय (निर्धारित परीक्षा कार्यक्रम सहित)

प्रायोगिक विषय	विषय कोड	विषय का नाम	परीक्षा की तारीख
वैकल्पिक विषय	323	GEOGRAPHY	10.01.2022 to 20.01.2022
अतिरिक्त विषय			

संजीव कुमार

महाविद्यालय / +2 विद्यालय प्रधान का हस्ताक्षर
एवं मुहर

परीक्षा नियंत्रक (30M10)

परीक्षार्थी के लिए आवश्यक निर्देश

- प्रायोगिक परीक्षा दिनांक 10.01.2022 से 20.01.2022 तक संचालित होगी। केन्द्राधीक्षक दिनांक 10.01.2022 से 20.01.2022 तक की अवधि में परीक्षार्थियों की संख्या के अनुसार तिथि एवं पाली का निर्धारण करके प्रायोगिक परीक्षा केन्द्र पर आवंटित सभी परीक्षार्थियों के प्रायोगिक विषयों की परीक्षा आयोजित करेंगे।
- परीक्षार्थी अपने इस प्रवेश-पत्र में उल्लिखित प्रायोगिक परीक्षा केंद्रों पर दिनांक 10.01.2022को पूर्वाह्न 09:00 बजे अनिवार्य रूप से जाकर परीक्षा केन्द्र के परिसर की सूचना पट्ट से यह जानकारी प्राप्त करेंगे कि उनके द्वारा चयनित विषय की प्रायोगिक परीक्षा किस तिथि एवं किस पाली में संचालित होगी, जिसमें उन्हें सम्मिलित होना अनिवार्य है।
- परीक्षार्थी के प्रत्येक प्रायोगिक विषय की परीक्षा के लिए 08 पृष्ठों की केवल एक ही उत्तरपुस्तिका मिलेगी। अतिरिक्त उत्तरपुस्तिका नहीं दी जाएगी। परीक्षार्थी उत्तरपुस्तिका लेते ही यह सुनिश्चित कर लें कि इसमें 8 पृष्ठ हैं एवं सही क्रम में हैं।
- उत्तरपुस्तिका प्राप्त होते ही परीक्षार्थी अपने प्रवेश-पत्र तथा उत्तरपुस्तिका पर मुद्रित विवरणों (Details) का मिलान कर यह अवश्य सुनिश्चित हो लें कि जो उत्तरपुस्तिका परीक्षक द्वारा उन्हें दी गई है, वह उन्हीं की है। भिन्न विवरणों की उत्तरपुस्तिका प्राप्त होने पर उसे तुरंत परीक्षक को वापस लौटा दिया जाए।
- उत्तरपुस्तिका प्राप्त होने पर परीक्षार्थी उनके आवरण पृष्ठ के पीछे अंकित "परीक्षार्थियों के लिए निर्देश" अवश्य पढ़ें एवं उसका अनुपालन करें।
- परीक्षार्थी अपनी उत्तरपुस्तिका के कवर पृष्ठ के ऊपरी बायें तथा दायें भागों में क्रमांक-(1) में अपने उत्तर देने का माध्यम अंकित करते हुए क्रमांक-(2) में अपना पूर्ण हस्ताक्षर अंकित करें। इसके अलावा अन्य मुद्रित विवरणों में किसी भी प्रकार से कोई छेड़-छाड़ नहीं करें।
- प्रायोगिक परीक्षा की उत्तरपुस्तिका के आवरण पृष्ठ के निचले बायें एवं दायें भागों को परीक्षार्थी द्वारा कदापि नहीं भरा जाएगा। अगर परीक्षार्थी इस भाग को भरते हैं, तो परीक्षार्थी का इस विषय में परीक्षाफल रद्द किया जा सकता है। ये दोनों भाग आंतरिक/बाह्य परीक्षकों को भरने के लिए दिया गया है।
- उत्तरपुस्तिका के पत्रों के दोनो पृष्ठों पर तथा प्रत्येक लाइन पर लिखें एवं पृष्ठों को नष्ट न करें।
- यदि रफ कार्य करने की आवश्यक हो, तो परीक्षार्थी उत्तरपुस्तिका के अंतिम पृष्ठ पर रफ कार्य करके उसे काट दें/क्रास (X) कर दें।
- उत्तरपुस्तिका के आंतरिक पृष्ठों पर दाहिने हाशिए में लाइन खींचकर सादा स्थान छोड़ रखा गया है। शेष स्थान रूल्ड है। परीक्षार्थी दाहिने हाशिए के सादे स्थान में कुछ भी नहीं लिखेंगे, चूंकि यह भाग परीक्षक के उपयोग के लिए है।
- उत्तरपुस्तिका के पृष्ठों को मोड़ें-फाड़ें नहीं तथा बीच-बीच में व्यर्थ ही खाली न छोड़ें।
- प्रश्न-पत्र में दी हुई संख्या के अनुसार अपने उत्तरों की संख्या लिखें।
- व्हाइटनर, ब्लेड तथा नाखून का इस्तेमाल करना सर्वथा वर्जित है, अन्यथा परीक्षाफल अमान्य कर दिया जाएगा।
- प्रश्नोत्तर के समाप्त होने पर अंतिम में नीचे एक क्षैतिज रेखा खींच दें।
- आंतरिक परीक्षक द्वारा उपलब्ध कराये गए उपस्थिति-पत्रक में परीक्षार्थी द्वारा यथा-स्तम्भ परीक्षा की तिथि अंकित करते हुए उत्तरपुस्तिका की क्रम संख्या लिखकर अपना हस्ताक्षर किया जाएगा। परीक्षार्थी की उपस्थिति, अनुपस्थिति एवं निष्कासन से संबंधित संगत गोले को नीले/काले पेन से परीक्षक द्वारा भरा जाएगा न कि परीक्षार्थी द्वारा।
- परीक्षार्थी अपनी उत्तरपुस्तिका को आन्तरिक परीक्षक के पास जमा किये बिना परीक्षा भवन न छोड़ें।
- परीक्षा केन्द्र में कैलकुलेटर, मोबाइल फोन, इयर फोन, पेजर, ब्लूटूथ या इस प्रकार का कोई अन्य इलेक्ट्रॉनिक उपकरण ले जाना सख्त मना है।
- जाँच परीक्षा में गैर-उत्प्रेषित या जाँच परीक्षा में अनुपस्थित छात्र/छात्रा इंटरमीडिएट वार्षिक प्रायोगिक परीक्षा, 2022 में कदापि सम्मिलित नहीं हो सकते हैं।



बिहार विद्यालय परीक्षा समिति, पटना
BIHAR SCHOOL EXAMINATION BOARD, PATNA
INTERMEDIATE ANNUAL EXAMINATION, 2022

संकाय: कला
FACULTY: ARTS

इंटरमीडिएट वार्षिक परीक्षा, 2022

प्रायोगिक परीक्षा का प्रवेश पत्र

Admit Card For Practical Examination

कॉलेज/+2 स्कूल का नाम	GAYA COLLEGE, GAYA		
परीक्षार्थी का नाम	KHUSHI KUMARI		
माता का नाम	ALKA GUPTA		
पिता का नाम	KISHORI PRASAD		
परीक्षार्थी का आधार नं०	दिव्यांग कोटि	NO	
सूचीकरण संख्या/वर्ष	R-210012206-20	परीक्षार्थी की कोटि	REGULAR
रौल कोड	21001	रौल क्रमांक	22030078 लिंग FEMALE
परीक्षा केंद्र का नाम	GAYA COLLEGE, GAYA		



Khushi Kumari

प्रायोगिक परीक्षा के विषय (निर्धारित परीक्षा कार्यक्रम सहित)

प्रायोगिक विषय	विषय कोड	विषय का नाम	परीक्षा की तारीख
वैकल्पिक विषय	323	GEOGRAPHY	10.01.2022 to 20.01.2022
अतिरिक्त विषय			

संजीव कुमार

महाविद्यालय / +2 विद्यालय प्रधान का हस्ताक्षर
एवं मुहर

परीक्षा नियंत्रक (30MA10)

परीक्षार्थी के लिए आवश्यक निर्देश

- प्रायोगिक परीक्षा दिनांक 10.01.2022 से 20.01.2022 तक संचालित होगी। केन्द्राधीक्षक दिनांक 10.01.2022 से 20.01.2022 तक की अवधि में परीक्षार्थियों की संख्या के अनुसार तिथि एवं पाली का निर्धारण करके प्रायोगिक परीक्षा केन्द्र पर आवंटित सभी परीक्षार्थियों के प्रायोगिक विषयों की परीक्षा आयोजित करेंगे।
- परीक्षार्थी अपने इस प्रवेश-पत्र में उल्लिखित प्रायोगिक परीक्षा केंद्रों पर दिनांक 10.01.2022 को पूर्वाह्न 09:00 बजे अनिवार्य रूप से जाकर परीक्षा केन्द्र के परिसर की सूचना पट्ट से यह जानकारी प्राप्त करेंगे कि उनके द्वारा चयनित विषय की प्रायोगिक परीक्षा किस तिथि एवं किस पाली में संचालित होगी, जिसमें उन्हें सम्मिलित होना अनिवार्य है।
- परीक्षार्थी के प्रत्येक प्रायोगिक विषय की परीक्षा के लिए 08 पृष्ठों की केवल एक ही उत्तरपुस्तिका मिलेगी। अतिरिक्त उत्तरपुस्तिका नहीं दी जाएगी। परीक्षार्थी उत्तरपुस्तिका लेते ही यह सुनिश्चित कर लें कि इसमें 8 पृष्ठ हैं एवं सही क्रम में हैं।
- उत्तरपुस्तिका प्राप्त होते ही परीक्षार्थी अपने प्रवेश-पत्र तथा उत्तरपुस्तिका पर मुद्रित विवरणों (Details) का मिलान कर यह अवश्य सुनिश्चित हो लें कि जो उत्तरपुस्तिका परीक्षक द्वारा उन्हें दी गई है, वह उन्हीं की है। भिन्न विवरणों की उत्तरपुस्तिका प्राप्त होने पर उसे तुरंत परीक्षक को वापस लौटा दिया जाए।
- उत्तरपुस्तिका प्राप्त होने पर परीक्षार्थी उनके आवरण पृष्ठ के पीछे अंकित "परीक्षार्थियों के लिए निर्देश" अवश्य पढ़ें एवं उसका अनुपालन करें।
- परीक्षार्थी अपनी उत्तरपुस्तिका के कवर पृष्ठ के ऊपरी बायें तथा दायें भागों में क्रमांक-(1) में अपने उत्तर देने का माध्यम अंकित करते हुए क्रमांक-(2) में अपना पूर्ण हस्ताक्षर अंकित करें। इसके अलावा अन्य मुद्रित विवरणों में किसी भी प्रकार से कोई छेड़-छाड़ नहीं करें।
- प्रायोगिक परीक्षा की उत्तरपुस्तिका के आवरण पृष्ठ के निचले बायें एवं दायें भागों को परीक्षार्थी द्वारा कदापि नहीं भरा जाएगा। अगर परीक्षार्थी इस भाग को भरते हैं, तो परीक्षार्थी का इस विषय में परीक्षाफल रद्द किया जा सकता है। ये दोनों भाग आंतरिक/बाह्य परीक्षकों को भरने के लिए दिया गया है।
- उत्तरपुस्तिका के पत्रों के दोनो पृष्ठों पर तथा प्रत्येक लाइन पर लिखें एवं पृष्ठों को नष्ट न करें।
- यदि रफ कार्य करने की आवश्यक हो, तो परीक्षार्थी उत्तरपुस्तिका के अंतिम पृष्ठ पर रफ कार्य करके उसे काट दें/क्रास (X) कर दें।
- उत्तरपुस्तिका के आंतरिक पृष्ठों पर दाहिने हाशिए में लाइन खींचकर सादा स्थान छोड़ रखा गया है। शेष स्थान रूल्ड है। परीक्षार्थी दाहिने हाशिए के सादे स्थान में कुछ भी नहीं लिखेंगे, चूंकि यह भाग परीक्षक के उपयोग के लिए है।
- उत्तरपुस्तिका के पृष्ठों को मोड़ें-फाड़ें नहीं तथा बीच-बीच में व्यर्थ ही खाली न छोड़ें।
- प्रश्न-पत्र में दी हुई संख्या के अनुसार अपने उत्तरों की संख्या लिखें।
- व्हाइटनर, ब्लेड तथा नाखून का इस्तेमाल करना सर्वथा वर्जित है, अन्यथा परीक्षाफल अमान्य कर दिया जाएगा।
- प्रश्नोत्तर के समाप्त होने पर अंतिम में नीचे एक क्षैतिज रेखा खींच दें।
- आंतरिक परीक्षक द्वारा उपलब्ध कराये गए उपस्थिति-पत्रक में परीक्षार्थी द्वारा यथा-स्तम्भ परीक्षा की तिथि अंकित करते हुए उत्तरपुस्तिका की क्रम संख्या लिखकर अपना हस्ताक्षर किया जाएगा। परीक्षार्थी की उपस्थिति, अनुपस्थिति एवं निष्कासन से संबंधित संगत गोले को नीले/काले पेन से परीक्षक द्वारा भरा जाएगा न कि परीक्षार्थी द्वारा।
- परीक्षार्थी अपनी उत्तरपुस्तिका को आन्तरिक परीक्षक के पास जमा किये बिना परीक्षा भवन न छोड़ें।
- परीक्षा केन्द्र में कैलकुलेटर, मोबाइल फोन, इयर फोन, पेजर, ब्लूटूथ या इस प्रकार का कोई अन्य इलेक्ट्रॉनिक उपकरण ले जाना सख्त मना है।
- जाँच परीक्षा में गैर-उत्प्रेषित या जाँच परीक्षा में अनुपस्थित छात्र/छात्रा इंटरमीडिएट वार्षिक प्रायोगिक परीक्षा, 2022 में कदापि सम्मिलित नहीं हो सकते हैं।



बिहार विद्यालय परीक्षा समिति, पटना
BIHAR SCHOOL EXAMINATION BOARD, PATNA
INTERMEDIATE ANNUAL EXAMINATION, 2022

इंटरमीडिएट वार्षिक परीक्षा, 2022

प्रायोगिक परीक्षा का प्रवेश पत्र

Admit Card For Practical Examination

संकाय: कला
FACULTY: ARTS

कॉलेज/+2 स्कूल का नाम GAYA COLLEGE, GAYA
परीक्षार्थी का नाम KAVYA KUMARI
माता का नाम SOSHILA DEVI
पिता का नाम MUNNA SINGH
परीक्षार्थी का आधार नं० दिव्यांग कोटि NO
सूचीकरण संख्या/वर्ष R-210012202-20 परीक्षार्थी की कोटि REGULAR
रोल कोड 21001 रोल क्रमांक 22030074 लिंग FEMALE
परीक्षा केंद्र का नाम GAYA COLLEGE, GAYA



Kavya Kumari

प्रायोगिक परीक्षा के विषय (निर्धारित परीक्षा कार्यक्रम सहित)

प्रायोगिक विषय	विषय कोड	विषय का नाम	परीक्षा की तारीख
वैकल्पिक विषय	323	GEOGRAPHY	10.01.2022 to 20.01.2022
अतिरिक्त विषय			

संजीव कुमार

महाविद्यालय / +2 विद्यालय प्रधान का हस्ताक्षर
एवं मुहर

परीक्षा नियंत्रक (30M10)

परीक्षार्थी के लिए आवश्यक निर्देश

- प्रायोगिक परीक्षा दिनांक 10.01.2022 से 20.01.2022 तक संचालित होगी। केन्द्राधीक्षक दिनांक 10.01.2022 से 20.01.2022 तक की अवधि में परीक्षार्थियों की संख्या के अनुसार तिथि एवं पाली का निर्धारण करके प्रायोगिक परीक्षा केन्द्र पर आवंटित सभी परीक्षार्थियों के प्रायोगिक विषयों की परीक्षा आयोजित करेंगे।
- परीक्षार्थी अपने इस प्रवेश-पत्र में उल्लिखित प्रायोगिक परीक्षा केंद्रों पर दिनांक 10.01.2022 को पूर्वाह्न 09:00 बजे अनिवार्य रूप से जाकर परीक्षा केन्द्र के परिसर की सूचना पट्ट से यह जानकारी प्राप्त कर लेंगे कि उनके द्वारा चयनित विषय की प्रायोगिक परीक्षा किस तिथि एवं किस पाली में संचालित होगी, जिसमें उन्हें सम्मिलित होना अनिवार्य है।
- परीक्षार्थी के प्रत्येक प्रायोगिक विषय की परीक्षा के लिए 08 पृष्ठों की केवल एक ही उत्तरपुस्तिका मिलेगी। अतिरिक्त उत्तरपुस्तिका नहीं दी जाएगी। परीक्षार्थी उत्तरपुस्तिका लेते ही यह सुनिश्चित कर लें कि इसमें 8 पृष्ठ है एवं सही क्रम में है।
- उत्तरपुस्तिका प्राप्त होते ही परीक्षार्थी अपने प्रवेश-पत्र तथा उत्तरपुस्तिका पर मुद्रित विवरणों (Details) का मिलान कर यह अवश्य सुनिश्चित हो लें कि जो उत्तरपुस्तिका परीक्षक द्वारा उन्हें दी गई है, वह उन्हीं की है। भिन्न विवरणों की उत्तरपुस्तिका प्राप्त होने पर उसे तुरंत परीक्षक को वापस लौटा दिया जाए।
- उत्तरपुस्तिका प्राप्त होने पर परीक्षार्थी उनके आवरण पृष्ठ के पीछे अंकित "परीक्षार्थियों के लिए निर्देश" अवश्य पढ़ें एवं उसका अनुपालन करें।
- परीक्षार्थी अपनी उत्तरपुस्तिका के कवर पृष्ठ के ऊपरी बायें तथा दायें भागों में क्रमांक-(1) में अपने उत्तर देने का माध्यम अंकित करते हुए क्रमांक-(2) में अपना पूर्ण हस्ताक्षर अंकित करें। इसके अलावा अन्य मुद्रित विवरणों में किसी भी प्रकार से कोई छेड़-छाड़ नहीं करें।
- प्रायोगिक परीक्षा की उत्तरपुस्तिका के आवरण पृष्ठ के निचले बायें एवं दायें भागों को परीक्षार्थी द्वारा कदापि नहीं भरा जाएगा। अगर परीक्षार्थी इस भाग को भरते हैं, तो परीक्षार्थी का इस विषय में परीक्षाफल रद्द किया जा सकता है। ये दोनों भाग आंतरिक/बाह्य परीक्षकों को भरने के लिए दिया गया है।
- उत्तरपुस्तिका के पत्रों के दोनो पृष्ठों पर तथा प्रत्येक लाइन पर लिखें एवं पृष्ठों को नष्ट न करें।
- यदि रफ कार्य करने की आवश्यक हो, तो परीक्षार्थी उत्तरपुस्तिका के अंतिम पृष्ठ पर रफ कार्य करके उसे काट दें/क्रास (X) कर दें।
- उत्तरपुस्तिका के आंतरिक पृष्ठों पर दाहिने हाशिए में लाइन खींचकर सादा स्थान छोड़ रखा गया है। शेष स्थान रूल्ड है। परीक्षार्थी दाहिने हाशिए के सादे स्थान में कुछ भी नहीं लिखेंगे, चूंकि यह भाग परीक्षक के उपयोग के लिए है।
- उत्तरपुस्तिका के पृष्ठों को मोड़ें-फाड़ें नहीं तथा बीच-बीच में व्यर्थ ही खाली न छोड़ें।
- प्रश्न-पत्र में दी हुई संख्या के अनुसार अपने उत्तरों की संख्या लिखें।
- व्हाइटनर, ब्लेड तथा नाखून का इस्तेमाल करना सर्वथा वर्जित है, अन्यथा परीक्षाफल अमान्य कर दिया जाएगा।
- प्रश्नोत्तर के समाप्त होने पर अंतिम में नीचे एक क्षैतिज रेखा खींच दें।
- आंतरिक परीक्षक द्वारा उपलब्ध कराये गए उपस्थिति-पत्रक में परीक्षार्थी द्वारा यथा-स्तम्भ परीक्षा की तिथि अंकित करते हुए उत्तरपुस्तिका की क्रम संख्या लिखकर अपना हस्ताक्षर किया जाएगा। परीक्षार्थी की उपस्थिति, अनुपस्थिति एवं निष्कासन से संबंधित संगत गोले को नीले/काले पेन से परीक्षक द्वारा भरा जाएगा न कि परीक्षार्थी द्वारा।
- परीक्षार्थी अपनी उत्तरपुस्तिका को आन्तरिक परीक्षक के पास जमा किये बिना परीक्षा भवन न छोड़ें।
- परीक्षा केन्द्र में कैलकुलेटर, मोबाइल फोन, इयर फोन, पेजर, ब्लूटूथ या इस प्रकार का कोई अन्य इलेक्ट्रॉनिक उपकरण ले जाना सख्त मना है।
- जाँच परीक्षा में गैर-उत्प्रेषित या जाँच परीक्षा में अनुपस्थित छात्र/छात्रा इंटरमीडिएट वार्षिक प्रायोगिक परीक्षा, 2022 में कदापि सम्मिलित नहीं हो सकते हैं।



बिहार विद्यालय परीक्षा समिति, पटना
BIHAR SCHOOL EXAMINATION BOARD, PATNA
INTERMEDIATE ANNUAL EXAMINATION, 2022

संकाय: कला
FACULTY: ARTS

इंटरमीडिएट वार्षिक परीक्षा, 2022

प्रायोगिक परीक्षा का प्रवेश पत्र

Admit Card For Practical Examination

कॉलेज/+2 स्कूल का नाम	GAYA COLLEGE, GAYA		
परीक्षार्थी का नाम	JYOTI KUMARI		
माता का नाम	VINITA DEVI		
पिता का नाम	ASHOK YADAV		
परीक्षार्थी का आधार नं०	दिव्यांग कोटि	NO	
सूचीकरण संख्या/वर्ष	R-210012187-20	परीक्षार्थी की कोटि	REGULAR
रौल कोड	21001	रौल क्रमांक	22030060 लिंग FEMALE
परीक्षा केंद्र का नाम	GAYA COLLEGE, GAYA		



प्रायोगिक परीक्षा के विषय (निर्धारित परीक्षा कार्यक्रम सहित)

प्रायोगिक विषय	विषय कोड	विषय का नाम	परीक्षा की तारीख
वैकल्पिक विषय	323	GEOGRAPHY	10.01.2022 to 20.01.2022
अतिरिक्त विषय			

संजीव कुमार

महाविद्यालय / +2 विद्यालय प्रधान का हस्ताक्षर
एवं मुहर

परीक्षा नियंत्रक (30M10)

परीक्षार्थी के लिए आवश्यक निर्देश

- प्रायोगिक परीक्षा दिनांक 10.01.2022 से 20.01.2022 तक संचालित होगी। केन्द्राधीक्षक दिनांक 10.01.2022 से 20.01.2022 तक की अवधि में परीक्षार्थियों की संख्या के अनुसार तिथि एवं पाली का निर्धारण करके प्रायोगिक परीक्षा केन्द्र पर आवंटित सभी परीक्षार्थियों के प्रायोगिक विषयों की परीक्षा आयोजित करेंगे।
- परीक्षार्थी अपने इस प्रवेश-पत्र में उल्लिखित प्रायोगिक परीक्षा केंद्रों पर दिनांक 10.01.2022 को पूर्वाह्न 09:00 बजे अनिवार्य रूप से जाकर परीक्षा केन्द्र के परिसर की सूचना पट्ट से यह जानकारी प्राप्त कर लेंगे कि उनके द्वारा चयनित विषय की प्रायोगिक परीक्षा किस तिथि एवं किस पाली में संचालित होगी, जिसमें उन्हें सम्मिलित होना अनिवार्य है।
- परीक्षार्थी के प्रत्येक प्रायोगिक विषय की परीक्षा के लिए 08 पृष्ठों की केवल एक ही उत्तरपुस्तिका मिलेगी। अतिरिक्त उत्तरपुस्तिका नहीं दी जाएगी। परीक्षार्थी उत्तरपुस्तिका लेते ही यह सुनिश्चित कर लें कि इसमें 8 पृष्ठ हैं एवं सही क्रम में हैं।
- उत्तरपुस्तिका प्राप्त होते ही परीक्षार्थी अपने प्रवेश-पत्र तथा उत्तरपुस्तिका पर मुद्रित विवरणों (Details) का मिलान कर यह अवश्य सुनिश्चित हो लें कि जो उत्तरपुस्तिका परीक्षक द्वारा उन्हें दी गई है, वह उन्हीं की है। भिन्न विवरणों की उत्तरपुस्तिका प्राप्त होने पर उसे तुरंत परीक्षक को वापस लौटा दिया जाए।
- उत्तरपुस्तिका प्राप्त होने पर परीक्षार्थी उनके आवरण पृष्ठ के पीछे अंकित "परीक्षार्थियों के लिए निर्देश" अवश्य पढ़ें एवं उसका अनुपालन करें।
- परीक्षार्थी अपनी उत्तरपुस्तिका के कवर पृष्ठ के ऊपरी बायें तथा दायें भागों में क्रमांक-(1) में अपने उत्तर देने का माध्यम अंकित करते हुए क्रमांक-(2) में अपना पूर्ण हस्ताक्षर अंकित करें। इसके अलावा अन्य मुद्रित विवरणों में किसी भी प्रकार से कोई छेड़-छाड़ नहीं करें।
- प्रायोगिक परीक्षा की उत्तरपुस्तिका के आवरण पृष्ठ के निचले बायें एवं दायें भागों को परीक्षार्थी द्वारा कदापि नहीं भरा जाएगा। अगर परीक्षार्थी इस भाग को भरते हैं, तो परीक्षार्थी का इस विषय में परीक्षाफल रद्द किया जा सकता है। ये दोनों भाग आंतरिक/बाह्य परीक्षकों को भरने के लिए दिया गया है।
- उत्तरपुस्तिका के पत्रों के दोनो पृष्ठों पर तथा प्रत्येक लाइन पर लिखें एवं पृष्ठों को नष्ट न करें।
- यदि रफ कार्य करने की आवश्यक हो, तो परीक्षार्थी उत्तरपुस्तिका के अंतिम पृष्ठ पर रफ कार्य करके उसे काट दें/क्रास (X) कर दें।
- उत्तरपुस्तिका के आंतरिक पृष्ठों पर दाहिने हाशिए में लाइन खींचकर सादा स्थान छोड़ रखा गया है। शेष स्थान रूल्ड है। परीक्षार्थी दाहिने हाशिए के सादे स्थान में कुछ भी नहीं लिखेंगे, चूंकि यह भाग परीक्षक के उपयोग के लिए है।
- उत्तरपुस्तिका के पृष्ठों को मोड़ें-फाड़ें नहीं तथा बीच-बीच में व्यर्थ ही खाली न छोड़ें।
- प्रश्न-पत्र में दी हुई संख्या के अनुसार अपने उत्तरों की संख्या लिखें।
- व्हाइटनर, ब्लेड तथा नाखून का इस्तेमाल करना सर्वथा वर्जित है, अन्यथा परीक्षाफल अमान्य कर दिया जाएगा।
- प्रश्नोत्तर के समाप्त होने पर अंतिम में नीचे एक क्षैतिज रेखा खींच दें।
- आंतरिक परीक्षक द्वारा उपलब्ध कराये गए उपस्थिति-पत्रक में परीक्षार्थी द्वारा यथा-स्तम्भ परीक्षा की तिथि अंकित करते हुए उत्तरपुस्तिका की क्रम संख्या लिखकर अपना हस्ताक्षर किया जाएगा। परीक्षार्थी की उपस्थिति, अनुपस्थिति एवं निष्कासन से संबंधित संगत गोले को नीले/काले पेन से परीक्षक द्वारा भरा जाएगा न कि परीक्षार्थी द्वारा।
- परीक्षार्थी अपनी उत्तरपुस्तिका को आन्तरिक परीक्षक के पास जमा किये बिना परीक्षा भवन न छोड़ें।
- परीक्षा केन्द्र में कैलकुलेटर, मोबाइल फोन, इयर फोन, पेजर, ब्लूटूथ या इस प्रकार का कोई अन्य इलेक्ट्रॉनिक उपकरण ले जाना सख्त मना है।
- जाँच परीक्षा में गैर-उत्प्रेषित या जाँच परीक्षा में अनुपस्थित छात्र/छात्रा इंटरमीडिएट वार्षिक प्रायोगिक परीक्षा, 2022 में कदापि सम्मिलित नहीं हो सकते हैं।



बिहार विद्यालय परीक्षा समिति, पटना
BIHAR SCHOOL EXAMINATION BOARD, PATNA
INTERMEDIATE ANNUAL EXAMINATION, 2022

संकाय: कला
FACULTY: ARTS

इंटरमीडिएट वार्षिक परीक्षा, 2022

प्रायोगिक परीक्षा का प्रवेश पत्र

Admit Card For Practical Examination

कॉलेज/+2 स्कूल का नाम	GAYA COLLEGE, GAYA		
परीक्षार्थी का नाम	KAJAL KUMARI		
माता का नाम	KUNTI DEVI		
पिता का नाम	GANESH YADAV		
परीक्षार्थी का आधार नं०	दिव्यांग कोटि	NO	
सूचीकरण संख्या/वर्ष	R-210012192-20	परीक्षार्थी की कोटि	REGULAR
रौल कोड	21001	रौल क्रमांक	22030065 लिंग FEMALE
परीक्षा केंद्र का नाम	GAYA COLLEGE, GAYA		



प्रायोगिक परीक्षा के विषय (निर्धारित परीक्षा कार्यक्रम सहित)

प्रायोगिक विषय	विषय कोड	विषय का नाम	परीक्षा की तारीख
वैकल्पिक विषय	323	GEOGRAPHY	10.01.2022 to 20.01.2022
अतिरिक्त विषय			

संजीव कुमार

महाविद्यालय / +2 विद्यालय प्रधान का हस्ताक्षर
एवं मुहर

परीक्षा नियंत्रक (30मा0)

परीक्षार्थी के लिए आवश्यक निर्देश

- प्रायोगिक परीक्षा दिनांक 10.01.2022 से 20.01.2022 तक संचालित होगी। केन्द्राधीक्षक दिनांक 10.01.2022 से 20.01.2022 तक की अवधि में परीक्षार्थियों की संख्या के अनुसार तिथि एवं पाली का निर्धारण करके प्रायोगिक परीक्षा केन्द्र पर आवंटित सभी परीक्षार्थियों के प्रायोगिक विषयों की परीक्षा आयोजित करेंगे।
- परीक्षार्थी अपने इस प्रवेश-पत्र में उल्लिखित प्रायोगिक परीक्षा केंद्रों पर दिनांक 10.01.2022को पूर्वाह्न 09:00 बजे अनिवार्य रूप से जाकर परीक्षा केन्द्र के परिसर की सूचना पट्ट से यह जानकारी प्राप्त करेंगे कि उनके द्वारा चयनित विषय की प्रायोगिक परीक्षा किस तिथि एवं किस पाली में संचालित होगी, जिसमें उन्हें सम्मिलित होना अनिवार्य है।
- परीक्षार्थी के प्रत्येक प्रायोगिक विषय की परीक्षा के लिए 08 पृष्ठों की केवल एक ही उत्तरपुस्तिका मिलेगी। अतिरिक्त उत्तरपुस्तिका नहीं दी जाएगी। परीक्षार्थी उत्तरपुस्तिका लेते ही यह सुनिश्चित कर लें कि इसमें 8 पृष्ठ हैं एवं सही क्रम में हैं।
- उत्तरपुस्तिका प्राप्त होते ही परीक्षार्थी अपने प्रवेश-पत्र तथा उत्तरपुस्तिका पर मुद्रित विवरणों (Details) का मिलान कर यह अवश्य सुनिश्चित हो लें कि जो उत्तरपुस्तिका परीक्षक द्वारा उन्हें दी गई है, वह उन्हीं की है। भिन्न विवरणों की उत्तरपुस्तिका प्राप्त होने पर उसे तुरंत परीक्षक को वापस लौटा दिया जाए।
- उत्तरपुस्तिका प्राप्त होने पर परीक्षार्थी उनके आवरण पृष्ठ के पीछे अंकित "परीक्षार्थियों के लिए निर्देश" अवश्य पढ़ें एवं उसका अनुपालन करें।
- परीक्षार्थी अपनी उत्तरपुस्तिका के कवर पृष्ठ के ऊपरी बायें तथा दायें भागों में क्रमांक-(1) में अपने उत्तर देने का माध्यम अंकित करते हुए क्रमांक-(2) में अपना पूर्ण हस्ताक्षर अंकित करें। इसके अलावा अन्य मुद्रित विवरणों में किसी भी प्रकार से कोई छेड़-छाड़ नहीं करें।
- प्रायोगिक परीक्षा की उत्तरपुस्तिका के आवरण पृष्ठ के निचले बायें एवं दायें भागों को परीक्षार्थी द्वारा कदापि नहीं भरा जाएगा। अगर परीक्षार्थी इस भाग को भरते हैं, तो परीक्षार्थी का इस विषय में परीक्षाफल रद्द किया जा सकता है। ये दोनों भाग आंतरिक/बाह्य परीक्षकों को भरने के लिए दिया गया है।
- उत्तरपुस्तिका के पत्रों के दोनो पृष्ठों पर तथा प्रत्येक लाइन पर लिखें एवं पृष्ठों को नष्ट न करें।
- यदि रफ कार्य करने की आवश्यक हो, तो परीक्षार्थी उत्तरपुस्तिका के अंतिम पृष्ठ पर रफ कार्य करके उसे काट दें/क्रास (X) कर दें।
- उत्तरपुस्तिका के आंतरिक पृष्ठों पर दाहिने हाशिए में लाइन खींचकर सादा स्थान छोड़ रखा गया है। शेष स्थान रूल्ड है। परीक्षार्थी दाहिने हाशिए के सादे स्थान में कुछ भी नहीं लिखेंगे, चूंकि यह भाग परीक्षक के उपयोग के लिए है।
- उत्तरपुस्तिका के पृष्ठों को मोड़ें-फाड़ें नहीं तथा बीच-बीच में व्यर्थ ही खाली न छोड़ें।
- प्रश्न-पत्र में दी हुई संख्या के अनुसार अपने उत्तरों की संख्या लिखें।
- व्हाइटनर, ब्लेड तथा नाखून का इस्तेमाल करना सर्वथा वर्जित है, अन्यथा परीक्षाफल अमान्य कर दिया जाएगा।
- प्रश्नोत्तर के समाप्त होने पर अंतिम में नीचे एक क्षैतिज रेखा खींच दें।
- आंतरिक परीक्षक द्वारा उपलब्ध कराये गए उपस्थिति-पत्रक में परीक्षार्थी द्वारा यथा-स्तम्भ परीक्षा की तिथि अंकित करते हुए उत्तरपुस्तिका की क्रम संख्या लिखकर अपना हस्ताक्षर किया जाएगा। परीक्षार्थी की उपस्थिति, अनुपस्थिति एवं निष्कासन से संबंधित संगत गोले को नीले/काले पेन से परीक्षक द्वारा भरा जाएगा न कि परीक्षार्थी द्वारा।
- परीक्षार्थी अपनी उत्तरपुस्तिका को आन्तरिक परीक्षक के पास जमा किये बिना परीक्षा भवन न छोड़ें।
- परीक्षा केन्द्र में कैलकुलेटर, मोबाइल फोन, इयर फोन, पेजर, ब्लूटूथ या इस प्रकार का कोई अन्य इलेक्ट्रॉनिक उपकरण ले जाना सख्त मना है।
- जाँच परीक्षा में गैर-उत्प्रेषित या जाँच परीक्षा में अनुपस्थित छात्र/छात्रा इंटरमीडिएट वार्षिक प्रायोगिक परीक्षा, 2022 में कदापि सम्मिलित नहीं हो सकते हैं।



बिहार विद्यालय परीक्षा समिति, पटना
BIHAR SCHOOL EXAMINATION BOARD, PATNA
INTERMEDIATE ANNUAL EXAMINATION, 2022


संकाय: कला
FACULTY: ARTS

इंटरमीडिएट वार्षिक परीक्षा, 2022

प्रायोगिक परीक्षा का प्रवेश पत्र

Admit Card For Practical Examination

कॉलेज/+2 स्कूल का नाम	GAYA COLLEGE, GAYA		
परीक्षार्थी का नाम	KHUSHBOO YADAV		
माता का नाम	USHA DEVI		
पिता का नाम	SURENDRA YADAV		
परीक्षार्थी का आधार नं०	दिव्यांग कोटि	NO	
सूचीकरण संख्या/वर्ष	R-210012203-20	परीक्षार्थी की कोटि	REGULAR
रौल कोड	21001	रौल क्रमांक	22030075 लिंग FEMALE
परीक्षा केंद्र का नाम	GAYA COLLEGE, GAYA		



प्रायोगिक परीक्षा के विषय (निर्धारित परीक्षा कार्यक्रम सहित)

प्रायोगिक विषय	विषय कोड	विषय का नाम	परीक्षा की तारीख
वैकल्पिक विषय	323	GEOGRAPHY	10.01.2022 to 20.01.2022
अतिरिक्त विषय			

संकाय 2022

महाविद्यालय / +2 विद्यालय प्रधान का हस्ताक्षर
एवं मुहर

परीक्षा नियंत्रक (30M10)

परीक्षार्थी के लिए आवश्यक निर्देश

- प्रायोगिक परीक्षा दिनांक 10.01.2022 से 20.01.2022 तक संचालित होगी। केन्द्राधीक्षक दिनांक 10.01.2022 से 20.01.2022 तक की अवधि में परीक्षार्थियों की संख्या के अनुसार तिथि एवं पाली का निर्धारण करके प्रायोगिक परीक्षा केन्द्र पर आवंटित सभी परीक्षार्थियों के प्रायोगिक विषयों की परीक्षा आयोजित करेंगे।
- परीक्षार्थी अपने इस प्रवेश-पत्र में उल्लिखित प्रायोगिक परीक्षा केंद्रों पर दिनांक 10.01.2022 को पूर्वाह्न 09:00 बजे अनिवार्य रूप से जाकर परीक्षा केन्द्र के परिसर की सूचना पट्ट से यह जानकारी प्राप्त करेंगे कि उनके द्वारा चयनित विषय की प्रायोगिक परीक्षा किस तिथि एवं किस पाली में संचालित होगी, जिसमें उन्हें सम्मिलित होना अनिवार्य है।
- परीक्षार्थी के प्रत्येक प्रायोगिक विषय की परीक्षा के लिए 08 पृष्ठों की केवल एक ही उत्तरपुस्तिका मिलेगी। अतिरिक्त उत्तरपुस्तिका नहीं दी जाएगी। परीक्षार्थी उत्तरपुस्तिका लेते ही यह सुनिश्चित कर लें कि इसमें 8 पृष्ठ हैं एवं सही क्रम में हैं।
- उत्तरपुस्तिका प्राप्त होते ही परीक्षार्थी अपने प्रवेश-पत्र तथा उत्तरपुस्तिका पर मुद्रित विवरणों (Details) का मिलान कर यह अवश्य सुनिश्चित हो लें कि जो उत्तरपुस्तिका परीक्षक द्वारा उन्हें दी गई है, वह उन्हीं की है। भिन्न विवरणों की उत्तरपुस्तिका प्राप्त होने पर उसे तुरंत परीक्षक को वापस लौटा दिया जाए।
- उत्तरपुस्तिका प्राप्त होने पर परीक्षार्थी उनके आवरण पृष्ठ के पीछे अंकित "परीक्षार्थियों के लिए निर्देश" अवश्य पढ़ें एवं उसका अनुपालन करें।
- परीक्षार्थी अपनी उत्तरपुस्तिका के कवर पृष्ठ के ऊपरी बायें तथा दायें भागों में क्रमांक-(1) में अपने उत्तर देने का माध्यम अंकित करते हुए क्रमांक-(2) में अपना पूर्ण हस्ताक्षर अंकित करें। इसके अलावा अन्य मुद्रित विवरणों में किसी भी प्रकार से कोई छेड़-छाड़ नहीं करें।
- प्रायोगिक परीक्षा की उत्तरपुस्तिका के आवरण पृष्ठ के निचले बायें एवं दायें भागों को परीक्षार्थी द्वारा कदापि नहीं भरा जाएगा। अगर परीक्षार्थी इस भाग को भरते हैं, तो परीक्षार्थी का इस विषय में परीक्षाफल रद्द किया जा सकता है। ये दोनों भाग आंतरिक/बाह्य परीक्षकों को भरने के लिए दिया गया है।
- उत्तरपुस्तिका के पत्रों के दोनो पृष्ठों पर तथा प्रत्येक लाइन पर लिखें एवं पृष्ठों को नष्ट न करें।
- यदि रफ कार्य करने की आवश्यक हो, तो परीक्षार्थी उत्तरपुस्तिका के अंतिम पृष्ठ पर रफ कार्य करके उसे काट दें/क्रास (X) कर दें।
- उत्तरपुस्तिका के आंतरिक पृष्ठों पर दाहिने हाशिए में लाइन खींचकर सादा स्थान छोड़ रखा गया है। शेष स्थान रूल्ड है। परीक्षार्थी दाहिने हाशिए के सादे स्थान में कुछ भी नहीं लिखेंगे, चूंकि यह भाग परीक्षक के उपयोग के लिए है।
- उत्तरपुस्तिका के पृष्ठों को मोड़ें-फाड़ें नहीं तथा बीच-बीच में व्यर्थ ही खाली न छोड़ें।
- प्रश्न-पत्र में दी हुई संख्या के अनुसार अपने उत्तरों की संख्या लिखें।
- व्हाइटनर, ब्लेड तथा नाखून का इस्तेमाल करना सर्वथा वर्जित है, अन्यथा परीक्षाफल अमान्य कर दिया जाएगा।
- प्रश्नोत्तर के समाप्त होने पर अंतिम में नीचे एक क्षैतिज रेखा खींच दें।
- आंतरिक परीक्षक द्वारा उपलब्ध कराये गए उपस्थिति-पत्रक में परीक्षार्थी द्वारा यथा-स्तम्भ परीक्षा की तिथि अंकित करते हुए उत्तरपुस्तिका की क्रम संख्या लिखकर अपना हस्ताक्षर किया जाएगा। परीक्षार्थी की उपस्थिति, अनुपस्थिति एवं निष्कासन से संबंधित संगत गोले को नीले/काले पेन से परीक्षक द्वारा भरा जाएगा न कि परीक्षार्थी द्वारा।
- परीक्षार्थी अपनी उत्तरपुस्तिका को आन्तरिक परीक्षक के पास जमा किये बिना परीक्षा भवन न छोड़ें।
- परीक्षा केन्द्र में कैलकुलेटर, मोबाइल फोन, इयर फोन, पेजर, ब्लूटूथ या इस प्रकार का कोई अन्य इलेक्ट्रॉनिक उपकरण ले जाना सख्त मना है।
- जाँच परीक्षा में गैर-उत्प्रेषित या जाँच परीक्षा में अनुपस्थित छात्र/छात्रा इंटरमीडिएट वार्षिक प्रायोगिक परीक्षा, 2022 में कदापि सम्मिलित नहीं हो सकते हैं।



बिहार विद्यालय परीक्षा समिति, पटना
BIHAR SCHOOL EXAMINATION BOARD, PATNA
INTERMEDIATE ANNUAL EXAMINATION, 2022


इंटरमीडिएट वार्षिक परीक्षा, 2022

प्रायोगिक परीक्षा का प्रवेश पत्र

Admit Card For Practical Examination

संकाय: कला
FACULTY: ARTS

कॉलेज/+2 स्कूल का नाम	GAYA COLLEGE, GAYA		
परीक्षार्थी का नाम	JUHI KUMARI		
माता का नाम	KRANTI DEVI		
पिता का नाम	ANIL KUMAR		
परीक्षार्थी का आधार नं०	दिव्यांग कोटि	NO	
सूचीकरण संख्या/वर्ष	R-210012185-20	परीक्षार्थी की कोटि	REGULAR
रौल कोड	21001	रौल क्रमांक	22030057 लिंग FEMALE
परीक्षा केंद्र का नाम	GAYA COLLEGE, GAYA		



प्रायोगिक परीक्षा के विषय (निर्धारित परीक्षा कार्यक्रम सहित)

प्रायोगिक विषय	विषय कोड	विषय का नाम	परीक्षा की तारीख
वैकल्पिक विषय	323	GEOGRAPHY	10.01.2022 to 20.01.2022
अतिरिक्त विषय			

संजीव कुमार

महाविद्यालय / +2 विद्यालय प्रधान का हस्ताक्षर
एवं मुहर

परीक्षा नियंत्रक (30M10)

परीक्षार्थी के लिए आवश्यक निर्देश

- प्रायोगिक परीक्षा दिनांक 10.01.2022 से 20.01.2022 तक संचालित होगी। केन्द्राधीक्षक दिनांक 10.01.2022 से 20.01.2022 तक की अवधि में परीक्षार्थियों की संख्या के अनुसार तिथि एवं पाली का निर्धारण करके प्रायोगिक परीक्षा केन्द्र पर आवंटित सभी परीक्षार्थियों के प्रायोगिक विषयों की परीक्षा आयोजित करेंगे।
- परीक्षार्थी अपने इस प्रवेश-पत्र में उल्लिखित प्रायोगिक परीक्षा केंद्रों पर दिनांक 10.01.2022को पूर्वाह्न 09:00 बजे अनिवार्य रूप से जाकर परीक्षा केन्द्र के परिसर की सूचना पट्ट से यह जानकारी प्राप्त करेंगे कि उनके द्वारा चयनित विषय की प्रायोगिक परीक्षा किस तिथि एवं किस पाली में संचालित होगी, जिसमें उन्हें सम्मिलित होना अनिवार्य है।
- परीक्षार्थी के प्रत्येक प्रायोगिक विषय की परीक्षा के लिए 08 पृष्ठों की केवल एक ही उत्तरपुस्तिका मिलेगी। अतिरिक्त उत्तरपुस्तिका नहीं दी जाएगी। परीक्षार्थी उत्तरपुस्तिका लेते ही यह सुनिश्चित कर लें कि इसमें 8 पृष्ठ हैं एवं सही क्रम में हैं।
- उत्तरपुस्तिका प्राप्त होते ही परीक्षार्थी अपने प्रवेश-पत्र तथा उत्तरपुस्तिका पर मुद्रित विवरणों (Details) का मिलान कर यह अवश्य सुनिश्चित हो लें कि जो उत्तरपुस्तिका परीक्षक द्वारा उन्हें दी गई है, वह उन्हीं की है। भिन्न विवरणों की उत्तरपुस्तिका प्राप्त होने पर उसे तुरंत परीक्षक को वापस लौटा दिया जाए।
- उत्तरपुस्तिका प्राप्त होने पर परीक्षार्थी उनके आवरण पृष्ठ के पीछे अंकित "परीक्षार्थियों के लिए निर्देश" अवश्य पढ़ें एवं उसका अनुपालन करें।
- परीक्षार्थी अपनी उत्तरपुस्तिका के कवर पृष्ठ के ऊपरी बायें तथा दायें भागों में क्रमांक-(1) में अपने उत्तर देने का माध्यम अंकित करते हुए क्रमांक-(2) में अपना पूर्ण हस्ताक्षर अंकित करें। इसके अलावा अन्य मुद्रित विवरणों में किसी भी प्रकार से कोई छेड़-छाड़ नहीं करें।
- प्रायोगिक परीक्षा की उत्तरपुस्तिका के आवरण पृष्ठ के निचले बायें एवं दायें भागों को परीक्षार्थी द्वारा कदापि नहीं भरा जाएगा। अगर परीक्षार्थी इस भाग को भरते हैं, तो परीक्षार्थी का इस विषय में परीक्षाफल रद्द किया जा सकता है। ये दोनों भाग आंतरिक/बाह्य परीक्षकों को भरने के लिए दिया गया है।
- उत्तरपुस्तिका के पत्रों के दोनो पृष्ठों पर तथा प्रत्येक लाइन पर लिखें एवं पृष्ठों को नष्ट न करें।
- यदि रफ कार्य करने की आवश्यक हो, तो परीक्षार्थी उत्तरपुस्तिका के अंतिम पृष्ठ पर रफ कार्य करके उसे काट दें/क्रास (X) कर दें।
- उत्तरपुस्तिका के आंतरिक पृष्ठों पर दाहिने हाशिए में लाइन खींचकर सादा स्थान छोड़ रखा गया है। शेष स्थान रूल्ड है। परीक्षार्थी दाहिने हाशिए के सादे स्थान में कुछ भी नहीं लिखेंगे, चूंकि यह भाग परीक्षक के उपयोग के लिए है।
- उत्तरपुस्तिका के पृष्ठों को मोड़ें-फाड़ें नहीं तथा बीच-बीच में व्यर्थ ही खाली न छोड़ें।
- प्रश्न-पत्र में दी हुई संख्या के अनुसार अपने उत्तरों की संख्या लिखें।
- व्हाइटनर, ब्लेड तथा नाखून का इस्तेमाल करना सर्वथा वर्जित है, अन्यथा परीक्षाफल अमान्य कर दिया जाएगा।
- प्रश्नोत्तर के समाप्त होने पर अंतिम में नीचे एक क्षैतिज रेखा खींच दें।
- आंतरिक परीक्षक द्वारा उपलब्ध कराये गए उपस्थिति-पत्रक में परीक्षार्थी द्वारा यथा-स्तम्भ परीक्षा की तिथि अंकित करते हुए उत्तरपुस्तिका की क्रम संख्या लिखकर अपना हस्ताक्षर किया जाएगा। परीक्षार्थी की उपस्थिति, अनुपस्थिति एवं निष्कासन से संबंधित संगत गोले को नीले/काले पेन से परीक्षक द्वारा भरा जाएगा न कि परीक्षार्थी द्वारा।
- परीक्षार्थी अपनी उत्तरपुस्तिका को आन्तरिक परीक्षक के पास जमा किये बिना परीक्षा भवन न छोड़ें।
- परीक्षा केन्द्र में कैलकुलेटर, मोबाइल फोन, इयर फोन, पेजर, ब्लूटूथ या इस प्रकार का कोई अन्य इलेक्ट्रॉनिक उपकरण ले जाना सख्त मना है।
- जाँच परीक्षा में गैर-उत्प्रेषित या जाँच परीक्षा में अनुपस्थित छात्र/छात्रा इंटरमीडिएट वार्षिक प्रायोगिक परीक्षा, 2022 में कदापि सम्मिलित नहीं हो सकते हैं।



बिहार विद्यालय परीक्षा समिति, पटना
BIHAR SCHOOL EXAMINATION BOARD, PATNA
INTERMEDIATE ANNUAL EXAMINATION, 2022

संकाय: कला
FACULTY: ARTS

इंटरमीडिएट वार्षिक परीक्षा, 2022

प्रायोगिक परीक्षा का प्रवेश पत्र

Admit Card For Practical Examination

कॉलेज/+2 स्कूल का नाम	GAYA COLLEGE, GAYA		
परीक्षार्थी का नाम	JYOTI KUMARI		
माता का नाम	ASHA DEVI		
पिता का नाम	BINDESHWAR PRASAD		
परीक्षार्थी का आधार नं०	दिव्यांग कोटि	NO	
सूचीकरण संख्या/वर्ष	R-210012186-20	परीक्षार्थी की कोटि	REGULAR
रौल कोड	21001	रौल क्रमांक	22030059 लिंग FEMALE
परीक्षा केंद्र का नाम	GAYA COLLEGE, GAYA		



Jyoti Kumari

प्रायोगिक परीक्षा के विषय (निर्धारित परीक्षा कार्यक्रम सहित)

प्रायोगिक विषय	विषय कोड	विषय का नाम	परीक्षा की तारीख
वैकल्पिक विषय	323	GEOGRAPHY	10.01.2022 to 20.01.2022
अतिरिक्त विषय			

संजय कुमार

महाविद्यालय / +2 विद्यालय प्रधान का हस्ताक्षर
एवं मुहर

परीक्षा नियंत्रक (30M10)

परीक्षार्थी के लिए आवश्यक निर्देश

- प्रायोगिक परीक्षा दिनांक 10.01.2022 से 20.01.2022 तक संचालित होगी। केन्द्राधीक्षक दिनांक 10.01.2022 से 20.01.2022 तक की अवधि में परीक्षार्थियों की संख्या के अनुसार तिथि एवं पाली का निर्धारण करके प्रायोगिक परीक्षा केन्द्र पर आवंटित सभी परीक्षार्थियों के प्रायोगिक विषयों की परीक्षा आयोजित करेंगे।
- परीक्षार्थी अपने इस प्रवेश-पत्र में उल्लिखित प्रायोगिक परीक्षा केंद्रों पर दिनांक 10.01.2022को पूर्वाह्न 09:00 बजे अनिवार्य रूप से जाकर परीक्षा केन्द्र के परिसर की सूचना पट्ट से यह जानकारी प्राप्त कर लेंगे कि उनके द्वारा चयनित विषय की प्रायोगिक परीक्षा किस तिथि एवं किस पाली में संचालित होगी, जिसमें उन्हें सम्मिलित होना अनिवार्य है।
- परीक्षार्थी के प्रत्येक प्रायोगिक विषय की परीक्षा के लिए 08 पृष्ठों की केवल एक ही उत्तरपुस्तिका मिलेगी। अतिरिक्त उत्तरपुस्तिका नहीं दी जाएगी। परीक्षार्थी उत्तरपुस्तिका लेते ही यह सुनिश्चित कर लें कि इसमें 8 पृष्ठ है एवं सही क्रम में है।
- उत्तरपुस्तिका प्राप्त होते ही परीक्षार्थी अपने प्रवेश-पत्र तथा उत्तरपुस्तिका पर मुद्रित विवरणों (Details) का मिलान कर यह अवश्य सुनिश्चित हो लें कि जो उत्तरपुस्तिका परीक्षक द्वारा उन्हें दी गई है, वह उन्हीं की है। भिन्न विवरणों की उत्तरपुस्तिका प्राप्त होने पर उसे तुरंत परीक्षक को वापस लौटा दिया जाए।
- उत्तरपुस्तिका प्राप्त होने पर परीक्षार्थी उनके आवरण पृष्ठ के पीछे अंकित "परीक्षार्थियों के लिए निर्देश" अवश्य पढ़ें एवं उसका अनुपालन करें।
- परीक्षार्थी अपनी उत्तरपुस्तिका के कवर पृष्ठ के ऊपरी बायें तथा दायें भागों में क्रमांक-(1) में अपने उत्तर देने का माध्यम अंकित करते हुए क्रमांक-(2) में अपना पूर्ण हस्ताक्षर अंकित करें। इसके अलावा अन्य मुद्रित विवरणों में किसी भी प्रकार से कोई छेड़-छाड़ नहीं करें।
- प्रायोगिक परीक्षा की उत्तरपुस्तिका के आवरण पृष्ठ के निचले बायें एवं दायें भागों को परीक्षार्थी द्वारा कदापि नहीं भरा जाएगा। अगर परीक्षार्थी इस भाग को भरते हैं, तो परीक्षार्थी का इस विषय में परीक्षाफल रद्द किया जा सकता है। ये दोनों भाग आंतरिक/बाह्य परीक्षकों को भरने के लिए दिया गया है।
- उत्तरपुस्तिका के पत्रों के दोनो पृष्ठों पर तथा प्रत्येक लाइन पर लिखें एवं पृष्ठों को नष्ट न करें।
- यदि रफ कार्य करने की आवश्यक हो, तो परीक्षार्थी उत्तरपुस्तिका के अंतिम पृष्ठ पर रफ कार्य करके उसे काट दें/क्रास (X) कर दें।
- उत्तरपुस्तिका के आंतरिक पृष्ठों पर दाहिने हाशिए में लाइन खींचकर सादा स्थान छोड़ रखा गया है। शेष स्थान रूल्ड है। परीक्षार्थी दाहिने हाशिए के सादे स्थान में कुछ भी नहीं लिखेंगे, चूंकि यह भाग परीक्षक के उपयोग के लिए है।
- उत्तरपुस्तिका के पृष्ठों को मोड़ें-फाड़ें नहीं तथा बीच-बीच में व्यर्थ ही खाली न छोड़ें।
- प्रश्न-पत्र में दी हुई संख्या के अनुसार अपने उत्तरों की संख्या लिखें।
- व्हाइटनर, ब्लेड तथा नाखून का इस्तेमाल करना सर्वथा वर्जित है, अन्यथा परीक्षाफल अमान्य कर दिया जाएगा।
- प्रश्नोत्तर के समाप्त होने पर अंतिम में नीचे एक क्षैतिज रेखा खींच दें।
- आंतरिक परीक्षक द्वारा उपलब्ध कराये गए उपस्थिति-पत्रक में परीक्षार्थी द्वारा यथा-स्तम्भ परीक्षा की तिथि अंकित करते हुए उत्तरपुस्तिका की क्रम संख्या लिखकर अपना हस्ताक्षर किया जाएगा। परीक्षार्थी की उपस्थिति, अनुपस्थिति एवं निष्कासन से संबंधित संगत गोले को नीले/काले पेन से परीक्षक द्वारा भरा जाएगा न कि परीक्षार्थी द्वारा।
- परीक्षार्थी अपनी उत्तरपुस्तिका को आन्तरिक परीक्षक के पास जमा किये बिना परीक्षा भवन न छोड़ें।
- परीक्षा केन्द्र में कैलकुलेटर, मोबाइल फोन, इयर फोन, पेजर, ब्लूटूथ या इस प्रकार का कोई अन्य इलेक्ट्रॉनिक उपकरण ले जाना सख्त मना है।
- जाँच परीक्षा में गैर-उत्प्रेषित या जाँच परीक्षा में अनुपस्थित छात्र/छात्रा इंटरमीडिएट वार्षिक प्रायोगिक परीक्षा, 2022 में कदापि सम्मिलित नहीं हो सकते हैं।



बिहार विद्यालय परीक्षा समिति, पटना
BIHAR SCHOOL EXAMINATION BOARD, PATNA
INTERMEDIATE ANNUAL EXAMINATION, 2022

इंटरमीडिएट वार्षिक परीक्षा, 2022

प्रायोगिक परीक्षा का प्रवेश पत्र

Admit Card For Practical Examination

संकाय: कला
FACULTY: ARTS

कॉलेज/+2 स्कूल का नाम GAYA COLLEGE, GAYA
परीक्षार्थी का नाम GUNJA KUMARI
माता का नाम SIHANTA DEVI
पिता का नाम BACHAN PRASAD
परीक्षार्थी का आधार नं० दिव्यांग कोटि NO
सूचीकरण संख्या/वर्ष R-210012181-20 परीक्षार्थी की कोटि REGULAR
रौल कोड 21001 रौल क्रमांक 22030053 लिंग FEMALE
परीक्षा केंद्र का नाम GAYA COLLEGE, GAYA



प्रायोगिक परीक्षा के विषय (निर्धारित परीक्षा कार्यक्रम सहित)

प्रायोगिक विषय	विषय कोड	विषय का नाम	परीक्षा की तारीख
वैकल्पिक विषय	323	GEOGRAPHY	10.01.2022 to 20.01.2022
अतिरिक्त विषय			

संजीव कुमार

महाविद्यालय / +2 विद्यालय प्रधान का हस्ताक्षर
एवं मुहर

परीक्षा नियंत्रक (30M10)

परीक्षार्थी के लिए आवश्यक निर्देश

- प्रायोगिक परीक्षा दिनांक 10.01.2022 से 20.01.2022 तक संचालित होगी। केन्द्राधीक्षक दिनांक 10.01.2022 से 20.01.2022 तक की अवधि में परीक्षार्थियों की संख्या के अनुसार तिथि एवं पाली का निर्धारण करके प्रायोगिक परीक्षा केन्द्र पर आवंटित सभी परीक्षार्थियों के प्रायोगिक विषयों की परीक्षा आयोजित करेंगे।
- परीक्षार्थी अपने इस प्रवेश-पत्र में उल्लिखित प्रायोगिक परीक्षा केंद्रों पर दिनांक 10.01.2022को पूर्वाह्न 09:00 बजे अनिवार्य रूप से जाकर परीक्षा केन्द्र के परिसर की सूचना पट्ट से यह जानकारी प्राप्त कर लेंगे कि उनके द्वारा चयनित विषय की प्रायोगिक परीक्षा किस तिथि एवं किस पाली में संचालित होगी, जिसमें उन्हें सम्मिलित होना अनिवार्य है।
- परीक्षार्थी के प्रत्येक प्रायोगिक विषय की परीक्षा के लिए 08 पृष्ठों की केवल एक ही उत्तरपुस्तिका मिलेगी। अतिरिक्त उत्तरपुस्तिका नहीं दी जाएगी। परीक्षार्थी उत्तरपुस्तिका लेते ही यह सुनिश्चित कर लें कि इसमें 8 पृष्ठ है एवं सही क्रम में है।
- उत्तरपुस्तिका प्राप्त होते ही परीक्षार्थी अपने प्रवेश-पत्र तथा उत्तरपुस्तिका पर मुद्रित विवरणों (Details) का मिलान कर यह अवश्य सुनिश्चित हो लें कि जो उत्तरपुस्तिका परीक्षक द्वारा उन्हें दी गई है, वह उन्हीं की है। भिन्न विवरणों की उत्तरपुस्तिका प्राप्त होने पर उसे तुरंत परीक्षक को वापस लौटा दिया जाए।
- उत्तरपुस्तिका प्राप्त होने पर परीक्षार्थी उनके आवरण पृष्ठ के पीछे अंकित "परीक्षार्थियों के लिए निर्देश" अवश्य पढ़ें एवं उसका अनुपालन करें।
- परीक्षार्थी अपनी उत्तरपुस्तिका के कवर पृष्ठ के ऊपरी बायें तथा दायें भागों में क्रमांक-(1) में अपने उत्तर देने का माध्यम अंकित करते हुए क्रमांक-(2) में अपना पूर्ण हस्ताक्षर अंकित करें। इसके अलावा अन्य मुद्रित विवरणों में किसी भी प्रकार से कोई छेड़-छाड़ नहीं करें।
- प्रायोगिक परीक्षा की उत्तरपुस्तिका के आवरण पृष्ठ के निचले बायें एवं दायें भागों को परीक्षार्थी द्वारा कदापि नहीं भरा जाएगा। अगर परीक्षार्थी इस भाग को भरते हैं, तो परीक्षार्थी का इस विषय में परीक्षाफल रद्द किया जा सकता है। ये दोनों भाग आंतरिक/बाह्य परीक्षकों को भरने के लिए दिया गया है।
- उत्तरपुस्तिका के पत्रों के दोनो पृष्ठों पर तथा प्रत्येक लाइन पर लिखें एवं पृष्ठों को नष्ट न करें।
- यदि रफ कार्य करने की आवश्यक हो, तो परीक्षार्थी उत्तरपुस्तिका के अंतिम पृष्ठ पर रफ कार्य करके उसे काट दें/क्रास (X) कर दें।
- उत्तरपुस्तिका के आंतरिक पृष्ठों पर दाहिने हाशिए में लाइन खींचकर सादा स्थान छोड़ रखा गया है। शेष स्थान रूल्ड है। परीक्षार्थी दाहिने हाशिए के सादे स्थान में कुछ भी नहीं लिखेंगे, चूंकि यह भाग परीक्षक के उपयोग के लिए है।
- उत्तरपुस्तिका के पृष्ठों को मोड़ें-फाड़ें नहीं तथा बीच-बीच में व्यर्थ ही खाली न छोड़ें।
- प्रश्न-पत्र में दी हुई संख्या के अनुसार अपने उत्तरों की संख्या लिखें।
- व्हाइटनर, ब्लेड तथा नाखून का इस्तेमाल करना सर्वथा वर्जित है, अन्यथा परीक्षाफल अमान्य कर दिया जाएगा।
- प्रश्नोत्तर के समाप्त होने पर अंतिम में नीचे एक क्षैतिज रेखा खींच दें।
- आंतरिक परीक्षक द्वारा उपलब्ध कराये गए उपस्थिति-पत्रक में परीक्षार्थी द्वारा यथा-स्तम्भ परीक्षा की तिथि अंकित करते हुए उत्तरपुस्तिका की क्रम संख्या लिखकर अपना हस्ताक्षर किया जाएगा। परीक्षार्थी की उपस्थिति, अनुपस्थिति एवं निष्कासन से संबंधित संगत गोले को नीले/काले पेन से परीक्षक द्वारा भरा जाएगा न कि परीक्षार्थी द्वारा।
- परीक्षार्थी अपनी उत्तरपुस्तिका को आन्तरिक परीक्षक के पास जमा किये बिना परीक्षा भवन न छोड़ें।
- परीक्षा केन्द्र में कैलकुलेटर, मोबाइल फोन, इयर फोन, पेजर, ब्लूटूथ या इस प्रकार का कोई अन्य इलेक्ट्रॉनिक उपकरण ले जाना सख्त मना है।
- जाँच परीक्षा में गैर-उत्प्रेषित या जाँच परीक्षा में अनुपस्थित छात्र/छात्रा इंटरमीडिएट वार्षिक प्रायोगिक परीक्षा, 2022 में कदापि सम्मिलित नहीं हो सकते हैं।



बिहार विद्यालय परीक्षा समिति, पटना
BIHAR SCHOOL EXAMINATION BOARD, PATNA
INTERMEDIATE ANNUAL EXAMINATION, 2022


संकाय: कला
FACULTY: ARTS

इंटरमीडिएट वार्षिक परीक्षा, 2022

प्रायोगिक परीक्षा का प्रवेश पत्र

Admit Card For Practical Examination

कॉलेज/+2 स्कूल का नाम	GAYA COLLEGE, GAYA		
परीक्षार्थी का नाम	HANNY KHATOON		
माता का नाम	SHAKINA KHATOON		
पिता का नाम	MD SHABBIR ALAM		
परीक्षार्थी का आधार नं०	दिव्यांग कोटि	NO	
सूचीकरण संख्या/वर्ष	R-210012182-20	परीक्षार्थी की कोटि	REGULAR
रौल कोड	21001	रौल क्रमांक	22030054 लिंग FEMALE
परीक्षा केंद्र का नाम	GAYA COLLEGE, GAYA		



प्रायोगिक परीक्षा के विषय (निर्धारित परीक्षा कार्यक्रम सहित)

प्रायोगिक विषय	विषय कोड	विषय का नाम	परीक्षा की तारीख
वैकल्पिक विषय	323	GEOGRAPHY	10.01.2022 to 20.01.2022
	324	PSYCHOLOGY	
अतिरिक्त विषय			

संजीव कुमार

महाविद्यालय / +2 विद्यालय प्रधान का हस्ताक्षर
एवं मुहर

परीक्षा नियंत्रक (30M10)

परीक्षार्थी के लिए आवश्यक निर्देश

- प्रायोगिक परीक्षा दिनांक 10.01.2022 से 20.01.2022 तक संचालित होगी। केन्द्राधीक्षक दिनांक 10.01.2022 से 20.01.2022 तक की अवधि में परीक्षार्थियों की संख्या के अनुसार तिथि एवं पाली का निर्धारण करके प्रायोगिक परीक्षा केन्द्र पर आवंटित सभी परीक्षार्थियों के प्रायोगिक विषयों की परीक्षा आयोजित करेंगे।
- परीक्षार्थी अपने इस प्रवेश-पत्र में उल्लिखित प्रायोगिक परीक्षा केंद्रों पर दिनांक 10.01.2022को पूर्वाह्न 09:00 बजे अनिवार्य रूप से जाकर परीक्षा केन्द्र के परिसर की सूचना पट्ट से यह जानकारी प्राप्त कर लेंगे कि उनके द्वारा चयनित विषय की प्रायोगिक परीक्षा किस तिथि एवं किस पाली में संचालित होगी, जिसमें उन्हें सम्मिलित होना अनिवार्य है।
- परीक्षार्थी के प्रत्येक प्रायोगिक विषय की परीक्षा के लिए 08 पृष्ठों की केवल एक ही उत्तरपुस्तिका मिलेगी। अतिरिक्त उत्तरपुस्तिका नहीं दी जाएगी। परीक्षार्थी उत्तरपुस्तिका लेते ही यह सुनिश्चित कर लें कि इसमें 8 पृष्ठ है एवं सही क्रम में है।
- उत्तरपुस्तिका प्राप्त होते ही परीक्षार्थी अपने प्रवेश-पत्र तथा उत्तरपुस्तिका पर मुद्रित विवरणों (Details) का मिलान कर यह अवश्य सुनिश्चित हो लें कि जो उत्तरपुस्तिका परीक्षक द्वारा उन्हें दी गई है, वह उन्हीं की है। भिन्न विवरणों की उत्तरपुस्तिका प्राप्त होने पर उसे तुरंत परीक्षक को वापस लौटा दिया जाए।
- उत्तरपुस्तिका प्राप्त होने पर परीक्षार्थी उनके आवरण पृष्ठ के पीछे अंकित "परीक्षार्थियों के लिए निर्देश" अवश्य पढ़ें एवं उसका अनुपालन करें।
- परीक्षार्थी अपनी उत्तरपुस्तिका के कवर पृष्ठ के ऊपरी बायें तथा दायें भागों में क्रमांक-(1) में अपने उत्तर देने का माध्यम अंकित करते हुए क्रमांक-(2) में अपना पूर्ण हस्ताक्षर अंकित करें। इसके अलावा अन्य मुद्रित विवरणों में किसी भी प्रकार से कोई छेड़-छाड़ नहीं करें।
- प्रायोगिक परीक्षा की उत्तरपुस्तिका के आवरण पृष्ठ के निचले बायें एवं दायें भागों को परीक्षार्थी द्वारा कदापि नहीं भरा जाएगा। अगर परीक्षार्थी इस भाग को भरते हैं, तो परीक्षार्थी का इस विषय में परीक्षाफल रद्द किया जा सकता है। ये दोनों भाग आंतरिक/बाह्य परीक्षकों को भरने के लिए दिया गया है।
- उत्तरपुस्तिका के पत्रों के दोनो पृष्ठों पर तथा प्रत्येक लाइन पर लिखें एवं पृष्ठों को नष्ट न करें।
- यदि रफ कार्य करने की आवश्यक हो, तो परीक्षार्थी उत्तरपुस्तिका के अंतिम पृष्ठ पर रफ कार्य करके उसे काट दें/क्रास (X) कर दें।
- उत्तरपुस्तिका के आंतरिक पृष्ठों पर दाहिने हाशिए में लाइन खींचकर सादा स्थान छोड़ रखा गया है। शेष स्थान रूल्ड है। परीक्षार्थी दाहिने हाशिए के सादे स्थान में कुछ भी नहीं लिखेंगे, चूंकि यह भाग परीक्षक के उपयोग के लिए है।
- उत्तरपुस्तिका के पृष्ठों को मोड़ें-फाड़ें नहीं तथा बीच-बीच में व्यर्थ ही खाली न छोड़ें।
- प्रश्न-पत्र में दी हुई संख्या के अनुसार अपने उत्तरों की संख्या लिखें।
- व्हाइटनर, ब्लेड तथा नाखून का इस्तेमाल करना सर्वथा वर्जित है, अन्यथा परीक्षाफल अमान्य कर दिया जाएगा।
- प्रश्नोत्तर के समाप्त होने पर अंतिम में नीचे एक क्षैतिज रेखा खींच दें।
- आंतरिक परीक्षक द्वारा उपलब्ध कराये गए उपस्थिति-पत्रक में परीक्षार्थी द्वारा यथा-स्तम्भ परीक्षा की तिथि अंकित करते हुए उत्तरपुस्तिका की क्रम संख्या लिखकर अपना हस्ताक्षर किया जाएगा। परीक्षार्थी की उपस्थिति, अनुपस्थिति एवं निष्कासन से संबंधित संगत गोले को नीले/काले पेन से परीक्षक द्वारा भरा जाएगा न कि परीक्षार्थी द्वारा।
- परीक्षार्थी अपनी उत्तरपुस्तिका को आन्तरिक परीक्षक के पास जमा किये बिना परीक्षा भवन न छोड़ें।
- परीक्षा केन्द्र में कैलकुलेटर, मोबाइल फोन, इयर फोन, पेजर, ब्लूटूथ या इस प्रकार का कोई अन्य इलेक्ट्रॉनिक उपकरण ले जाना सख्त मना है।
- जाँच परीक्षा में गैर-उत्प्रेषित या जाँच परीक्षा में अनुपस्थित छात्र/छात्रा इंटरमीडिएट वार्षिक प्रायोगिक परीक्षा, 2022 में कदापि सम्मिलित नहीं हो सकते हैं।



बिहार विद्यालय परीक्षा समिति, पटना
BIHAR SCHOOL EXAMINATION BOARD, PATNA
INTERMEDIATE ANNUAL EXAMINATION, 2022

संकाय: कला
FACULTY: ARTS

इंटरमीडिएट वार्षिक परीक्षा, 2022

प्रायोगिक परीक्षा का प्रवेश पत्र

Admit Card For Practical Examination

कॉलेज/+2 स्कूल का नाम	GAYA COLLEGE, GAYA		
परीक्षार्थी का नाम	KHUSHI KUMARI		
माता का नाम	KUMARI RITA		
पिता का नाम	SUJEET KUMAR		
परीक्षार्थी का आधार नं०	दिव्यांग कोटि	NO	
सूचीकरण संख्या/वर्ष	R-210012207-20	परीक्षार्थी की कोटि	REGULAR
रौल कोड	21001	रौल क्रमांक	22030079 लिंग FEMALE
परीक्षा केंद्र का नाम	GAYA COLLEGE, GAYA		



प्रायोगिक परीक्षा के विषय (निर्धारित परीक्षा कार्यक्रम सहित)

प्रायोगिक विषय	विषय कोड	विषय का नाम	परीक्षा की तारीख
वैकल्पिक विषय	323	GEOGRAPHY	10.01.2022 to 20.01.2022
अतिरिक्त विषय			

संजीव कुमार

महाविद्यालय / +2 विद्यालय प्रधान का हस्ताक्षर
एवं मुहर

परीक्षा नियंत्रक (30M10)

परीक्षार्थी के लिए आवश्यक निर्देश

- प्रायोगिक परीक्षा दिनांक 10.01.2022 से 20.01.2022 तक संचालित होगी। केन्द्राधीक्षक दिनांक 10.01.2022 से 20.01.2022 तक की अवधि में परीक्षार्थियों की संख्या के अनुसार तिथि एवं पाली का निर्धारण करके प्रायोगिक परीक्षा केन्द्र पर आवंटित सभी परीक्षार्थियों के प्रायोगिक विषयों की परीक्षा आयोजित करेंगे।
- परीक्षार्थी अपने इस प्रवेश-पत्र में उल्लिखित प्रायोगिक परीक्षा केंद्रों पर दिनांक 10.01.2022 को पूर्वाह्न 09:00 बजे अनिवार्य रूप से जाकर परीक्षा केन्द्र के परिसर की सूचना पट्ट से यह जानकारी प्राप्त कर लेंगे कि उनके द्वारा चयनित विषय की प्रायोगिक परीक्षा किस तिथि एवं किस पाली में संचालित होगी, जिसमें उन्हें सम्मिलित होना अनिवार्य है।
- परीक्षार्थी के प्रत्येक प्रायोगिक विषय की परीक्षा के लिए 08 पृष्ठों की केवल एक ही उत्तरपुस्तिका मिलेगी। अतिरिक्त उत्तरपुस्तिका नहीं दी जाएगी। परीक्षार्थी उत्तरपुस्तिका लेते ही यह सुनिश्चित कर लें कि इसमें 8 पृष्ठ हैं एवं सही क्रम में हैं।
- उत्तरपुस्तिका प्राप्त होते ही परीक्षार्थी अपने प्रवेश-पत्र तथा उत्तरपुस्तिका पर मुद्रित विवरणों (Details) का मिलान कर यह अवश्य सुनिश्चित हो लें कि जो उत्तरपुस्तिका परीक्षक द्वारा उन्हें दी गई है, वह उन्हीं की है। भिन्न विवरणों की उत्तरपुस्तिका प्राप्त होने पर उसे तुरंत परीक्षक को वापस लौटा दिया जाए।
- उत्तरपुस्तिका प्राप्त होने पर परीक्षार्थी उनके आवरण पृष्ठ के पीछे अंकित "परीक्षार्थियों के लिए निर्देश" अवश्य पढ़ें एवं उसका अनुपालन करें।
- परीक्षार्थी अपनी उत्तरपुस्तिका के कवर पृष्ठ के ऊपरी बायें तथा दायें भागों में क्रमांक-(1) में अपने उत्तर देने का माध्यम अंकित करते हुए क्रमांक-(2) में अपना पूर्ण हस्ताक्षर अंकित करें। इसके अलावा अन्य मुद्रित विवरणों में किसी भी प्रकार से कोई छेड़-छाड़ नहीं करें।
- प्रायोगिक परीक्षा की उत्तरपुस्तिका के आवरण पृष्ठ के निचले बायें एवं दायें भागों को परीक्षार्थी द्वारा कदापि नहीं भरा जाएगा। अगर परीक्षार्थी इस भाग को भरते हैं, तो परीक्षार्थी का इस विषय में परीक्षाफल रद्द किया जा सकता है। ये दोनों भाग आंतरिक/बाह्य परीक्षकों को भरने के लिए दिया गया है।
- उत्तरपुस्तिका के पत्रों के दोनो पृष्ठों पर तथा प्रत्येक लाइन पर लिखें एवं पृष्ठों को नष्ट न करें।
- यदि रफ कार्य करने की आवश्यक हो, तो परीक्षार्थी उत्तरपुस्तिका के अंतिम पृष्ठ पर रफ कार्य करके उसे काट दें/क्रास (X) कर दें।
- उत्तरपुस्तिका के आंतरिक पृष्ठों पर दाहिने हाशिए में लाइन खींचकर सादा स्थान छोड़ रखा गया है। शेष स्थान रूल्ड है। परीक्षार्थी दाहिने हाशिए के सादे स्थान में कुछ भी नहीं लिखेंगे, चूंकि यह भाग परीक्षक के उपयोग के लिए है।
- उत्तरपुस्तिका के पृष्ठों को मोड़ें-फाड़ें नहीं तथा बीच-बीच में व्यर्थ ही खाली न छोड़ें।
- प्रश्न-पत्र में दी हुई संख्या के अनुसार अपने उत्तरों की संख्या लिखें।
- व्हाइटनर, ब्लेड तथा नाखून का इस्तेमाल करना सर्वथा वर्जित है, अन्यथा परीक्षाफल अमान्य कर दिया जाएगा।
- प्रश्नोत्तर के समाप्त होने पर अंतिम में नीचे एक क्षैतिज रेखा खींच दें।
- आंतरिक परीक्षक द्वारा उपलब्ध कराये गए उपस्थिति-पत्रक में परीक्षार्थी द्वारा यथा-स्तम्भ परीक्षा की तिथि अंकित करते हुए उत्तरपुस्तिका की क्रम संख्या लिखकर अपना हस्ताक्षर किया जाएगा। परीक्षार्थी की उपस्थिति, अनुपस्थिति एवं निष्कासन से संबंधित संगत गोले को नीले/काले पेन से परीक्षक द्वारा भरा जाएगा न कि परीक्षार्थी द्वारा।
- परीक्षार्थी अपनी उत्तरपुस्तिका को आन्तरिक परीक्षक के पास जमा किये बिना परीक्षा भवन न छोड़ें।
- परीक्षा केन्द्र में कैलकुलेटर, मोबाइल फोन, इयर फोन, पेजर, ब्लूटूथ या इस प्रकार का कोई अन्य इलेक्ट्रॉनिक उपकरण ले जाना सख्त मना है।
- जाँच परीक्षा में गैर-उत्प्रेषित या जाँच परीक्षा में अनुपस्थित छात्र/छात्रा इंटरमीडिएट वार्षिक प्रायोगिक परीक्षा, 2022 में कदापि सम्मिलित नहीं हो सकते हैं।



बिहार विद्यालय परीक्षा समिति, पटना
BIHAR SCHOOL EXAMINATION BOARD, PATNA
INTERMEDIATE ANNUAL EXAMINATION, 2022

संकाय: कला
FACULTY: ARTS

इंटरमीडिएट वार्षिक परीक्षा, 2022

प्रायोगिक परीक्षा का प्रवेश पत्र

Admit Card For Practical Examination

कॉलेज/+2 स्कूल का नाम GAYA COLLEGE, GAYA
परीक्षार्थी का नाम KAJAL KUMARI
माता का नाम REKHA DEVI
पिता का नाम DILIP SAW
परीक्षार्थी का आधार नं० दिव्यांग कोटि NO
सूचीकरण संख्या/वर्ष R-210012191-20 परीक्षार्थी की कोटि REGULAR
रौल कोड 21001 रौल क्रमांक 22030064 लिंग FEMALE
परीक्षा केंद्र का नाम GAYA COLLEGE, GAYA



प्रायोगिक परीक्षा के विषय (निर्धारित परीक्षा कार्यक्रम सहित)

प्रायोगिक विषय	विषय कोड	विषय का नाम	परीक्षा की तारीख
वैकल्पिक विषय	323	GEOGRAPHY	10.01.2022 to 20.01.2022
अतिरिक्त विषय			

संजीव कुमार

महाविद्यालय / +2 विद्यालय प्रधान का हस्ताक्षर
एवं मुहर

परीक्षा नियंत्रक (30M10)

परीक्षार्थी के लिए आवश्यक निर्देश

- प्रायोगिक परीक्षा दिनांक 10.01.2022 से 20.01.2022 तक संचालित होगी। केन्द्राधीक्षक दिनांक 10.01.2022 से 20.01.2022 तक की अवधि में परीक्षार्थियों की संख्या के अनुसार तिथि एवं पाली का निर्धारण करके प्रायोगिक परीक्षा केन्द्र पर आवंटित सभी परीक्षार्थियों के प्रायोगिक विषयों की परीक्षा आयोजित करेंगे।
- परीक्षार्थी अपने इस प्रवेश-पत्र में उल्लिखित प्रायोगिक परीक्षा केंद्रों पर दिनांक 10.01.2022 को पूर्वाह्न 09:00 बजे अनिवार्य रूप से जाकर परीक्षा केन्द्र के परिसर की सूचना पट्ट से यह जानकारी प्राप्त कर लेंगे कि उनके द्वारा चयनित विषय की प्रायोगिक परीक्षा किस तिथि एवं किस पाली में संचालित होगी, जिसमें उन्हें सम्मिलित होना अनिवार्य है।
- परीक्षार्थी के प्रत्येक प्रायोगिक विषय की परीक्षा के लिए 08 पृष्ठों की केवल एक ही उत्तरपुस्तिका मिलेगी। अतिरिक्त उत्तरपुस्तिका नहीं दी जाएगी। परीक्षार्थी उत्तरपुस्तिका लेते ही यह सुनिश्चित कर लें कि इसमें 8 पृष्ठ है एवं सही क्रम में है।
- उत्तरपुस्तिका प्राप्त होते ही परीक्षार्थी अपने प्रवेश-पत्र तथा उत्तरपुस्तिका पर मुद्रित विवरणों (Details) का मिलान कर यह अवश्य सुनिश्चित हो लें कि जो उत्तरपुस्तिका परीक्षक द्वारा उन्हें दी गई है, वह उन्हीं की है। भिन्न विवरणों की उत्तरपुस्तिका प्राप्त होने पर उसे तुरंत परीक्षक को वापस लौटा दिया जाए।
- उत्तरपुस्तिका प्राप्त होने पर परीक्षार्थी उनके आवरण पृष्ठ के पीछे अंकित "परीक्षार्थियों के लिए निर्देश" अवश्य पढ़ें एवं उसका अनुपालन करें।
- परीक्षार्थी अपनी उत्तरपुस्तिका के कवर पृष्ठ के ऊपरी बायें तथा दायें भागों में क्रमांक-(1) में अपने उत्तर देने का माध्यम अंकित करते हुए क्रमांक-(2) में अपना पूर्ण हस्ताक्षर अंकित करें। इसके अलावा अन्य मुद्रित विवरणों में किसी भी प्रकार से कोई छेड़-छाड़ नहीं करें।
- प्रायोगिक परीक्षा की उत्तरपुस्तिका के आवरण पृष्ठ के निचले बायें एवं दायें भागों को परीक्षार्थी द्वारा कदापि नहीं भरा जाएगा। अगर परीक्षार्थी इस भाग को भरते हैं, तो परीक्षार्थी का इस विषय में परीक्षाफल रद्द किया जा सकता है। ये दोनों भाग आंतरिक/बाह्य परीक्षकों को भरने के लिए दिया गया है।
- उत्तरपुस्तिका के पत्रों के दोनो पृष्ठों पर तथा प्रत्येक लाइन पर लिखें एवं पृष्ठों को नष्ट न करें।
- यदि रफ कार्य करने की आवश्यक हो, तो परीक्षार्थी उत्तरपुस्तिका के अंतिम पृष्ठ पर रफ कार्य करके उसे काट दें/क्रास (X) कर दें।
- उत्तरपुस्तिका के आंतरिक पृष्ठों पर दाहिने हाशिए में लाइन खींचकर सादा स्थान छोड़ रखा गया है। शेष स्थान रूल्ड है। परीक्षार्थी दाहिने हाशिए के सादे स्थान में कुछ भी नहीं लिखेंगे, चूंकि यह भाग परीक्षक के उपयोग के लिए है।
- उत्तरपुस्तिका के पृष्ठों को मोड़ें-फाड़ें नहीं तथा बीच-बीच में व्यर्थ ही खाली न छोड़ें।
- प्रश्न-पत्र में दी हुई संख्या के अनुसार अपने उत्तरों की संख्या लिखें।
- व्हाइटनर, ब्लेड तथा नाखून का इस्तेमाल करना सर्वथा वर्जित है, अन्यथा परीक्षाफल अमान्य कर दिया जाएगा।
- प्रश्नोत्तर के समाप्त होने पर अंतिम में नीचे एक क्षैतिज रेखा खींच दें।
- आंतरिक परीक्षक द्वारा उपलब्ध कराये गए उपस्थिति-पत्रक में परीक्षार्थी द्वारा यथा-स्तम्भ परीक्षा की तिथि अंकित करते हुए उत्तरपुस्तिका की क्रम संख्या लिखकर अपना हस्ताक्षर किया जाएगा। परीक्षार्थी की उपस्थिति, अनुपस्थिति एवं निष्कासन से संबंधित संगत गोले को नीले/काले पेन से परीक्षक द्वारा भरा जाएगा न कि परीक्षार्थी द्वारा।
- परीक्षार्थी अपनी उत्तरपुस्तिका को आन्तरिक परीक्षक के पास जमा किये बिना परीक्षा भवन न छोड़ें।
- परीक्षा केन्द्र में कैलकुलेटर, मोबाइल फोन, इयर फोन, पेजर, ब्लूटूथ या इस प्रकार का कोई अन्य इलेक्ट्रॉनिक उपकरण ले जाना सख्त मना है।
- जाँच परीक्षा में गैर-उत्प्रेषित या जाँच परीक्षा में अनुपस्थित छात्र/छात्रा इंटरमीडिएट वार्षिक प्रायोगिक परीक्षा, 2022 में कदापि सम्मिलित नहीं हो सकते हैं।



बिहार विद्यालय परीक्षा समिति, पटना
BIHAR SCHOOL EXAMINATION BOARD, PATNA
INTERMEDIATE ANNUAL EXAMINATION, 2022

इंटरमीडिएट वार्षिक परीक्षा, 2022

प्रायोगिक परीक्षा का प्रवेश पत्र

Admit Card For Practical Examination

संकाय: कला
FACULTY: ARTS

कॉलेज/+2 स्कूल का नाम GAYA COLLEGE, GAYA
परीक्षार्थी का नाम KASHISH RAY
माता का नाम SAPNA DEVI
पिता का नाम SANJEET PRASAD
परीक्षार्थी का आधार नं० दिव्यांग कोटि NO
सूचीकरण संख्या/वर्ष R-210012201-20 परीक्षार्थी की कोटि REGULAR
रोल कोड 21001 रोल क्रमांक 22030073 लिंग FEMALE
परीक्षा केंद्र का नाम GAYA COLLEGE, GAYA



Kashish
Ray

प्रायोगिक परीक्षा के विषय (निर्धारित परीक्षा कार्यक्रम सहित)

प्रायोगिक विषय	विषय कोड	विषय का नाम	परीक्षा की तारीख
वैकल्पिक विषय	323	GEOGRAPHY	10.01.2022 to 20.01.2022
अतिरिक्त विषय			

संजीव कुमार

महाविद्यालय / +2 विद्यालय प्रधान का हस्ताक्षर
एवं मुहर

परीक्षा नियंत्रक (30MA10)

परीक्षार्थी के लिए आवश्यक निर्देश

- प्रायोगिक परीक्षा दिनांक 10.01.2022 से 20.01.2022 तक संचालित होगी। केन्द्राधीक्षक दिनांक 10.01.2022 से 20.01.2022 तक की अवधि में परीक्षार्थियों की संख्या के अनुसार तिथि एवं पाली का निर्धारण करके प्रायोगिक परीक्षा केन्द्र पर आवंटित सभी परीक्षार्थियों के प्रायोगिक विषयों की परीक्षा आयोजित करेंगे।
- परीक्षार्थी अपने इस प्रवेश-पत्र में उल्लिखित प्रायोगिक परीक्षा केंद्रों पर दिनांक 10.01.2022 को पूर्वाह्न 09:00 बजे अनिवार्य रूप से जाकर परीक्षा केन्द्र के परिसर की सूचना पट्ट से यह जानकारी प्राप्त कर लेंगे कि उनके द्वारा चयनित विषय की प्रायोगिक परीक्षा किस तिथि एवं किस पाली में संचालित होगी, जिसमें उन्हें सम्मिलित होना अनिवार्य है।
- परीक्षार्थी के प्रत्येक प्रायोगिक विषय की परीक्षा के लिए 08 पृष्ठों की केवल एक ही उत्तरपुस्तिका मिलेगी। अतिरिक्त उत्तरपुस्तिका नहीं दी जाएगी। परीक्षार्थी उत्तरपुस्तिका लेते ही यह सुनिश्चित कर लें कि इसमें 8 पृष्ठ है एवं सही क्रम में है।
- उत्तरपुस्तिका प्राप्त होते ही परीक्षार्थी अपने प्रवेश-पत्र तथा उत्तरपुस्तिका पर मुद्रित विवरणों (Details) का मिलान कर यह अवश्य सुनिश्चित हो लें कि जो उत्तरपुस्तिका परीक्षक द्वारा उन्हें दी गई है, वह उन्हीं की है। भिन्न विवरणों की उत्तरपुस्तिका प्राप्त होने पर उसे तुरंत परीक्षक को वापस लौटा दिया जाए।
- उत्तरपुस्तिका प्राप्त होने पर परीक्षार्थी उनके आवरण पृष्ठ के पीछे अंकित "परीक्षार्थियों के लिए निर्देश" अवश्य पढ़ें एवं उसका अनुपालन करें।
- परीक्षार्थी अपनी उत्तरपुस्तिका के कवर पृष्ठ के ऊपरी बायें तथा दायें भागों में क्रमांक-(1) में अपने उत्तर देने का माध्यम अंकित करते हुए क्रमांक-(2) में अपना पूर्ण हस्ताक्षर अंकित करें। इसके अलावा अन्य मुद्रित विवरणों में किसी भी प्रकार से कोई छेड़-छाड़ नहीं करें।
- प्रायोगिक परीक्षा की उत्तरपुस्तिका के आवरण पृष्ठ के निचले बायें एवं दायें भागों को परीक्षार्थी द्वारा कदापि नहीं भरा जाएगा। अगर परीक्षार्थी इस भाग को भरते हैं, तो परीक्षार्थी का इस विषय में परीक्षाफल रद्द किया जा सकता है। ये दोनों भाग आंतरिक/बाह्य परीक्षकों को भरने के लिए दिया गया है।
- उत्तरपुस्तिका के पत्रों के दोनो पृष्ठों पर तथा प्रत्येक लाइन पर लिखें एवं पृष्ठों को नष्ट न करें।
- यदि रफ कार्य करने की आवश्यक हो, तो परीक्षार्थी उत्तरपुस्तिका के अंतिम पृष्ठ पर रफ कार्य करके उसे काट दें/क्रास (X) कर दें।
- उत्तरपुस्तिका के आंतरिक पृष्ठों पर दाहिने हाशिए में लाइन खींचकर सादा स्थान छोड़ रखा गया है। शेष स्थान रूल्ड है। परीक्षार्थी दाहिने हाशिए के सादे स्थान में कुछ भी नहीं लिखेंगे, चूंकि यह भाग परीक्षक के उपयोग के लिए है।
- उत्तरपुस्तिका के पृष्ठों को मोड़ें-फाड़ें नहीं तथा बीच-बीच में व्यर्थ ही खाली न छोड़ें।
- प्रश्न-पत्र में दी हुई संख्या के अनुसार अपने उत्तरों की संख्या लिखें।
- व्हाइटनर, ब्लेड तथा नाखून का इस्तेमाल करना सर्वथा वर्जित है, अन्यथा परीक्षाफल अमान्य कर दिया जाएगा।
- प्रश्नोत्तर के समाप्त होने पर अंतिम में नीचे एक क्षैतिज रेखा खींच दें।
- आंतरिक परीक्षक द्वारा उपलब्ध कराये गए उपस्थिति-पत्रक में परीक्षार्थी द्वारा यथा-स्तम्भ परीक्षा की तिथि अंकित करते हुए उत्तरपुस्तिका की क्रम संख्या लिखकर अपना हस्ताक्षर किया जाएगा। परीक्षार्थी की उपस्थिति, अनुपस्थिति एवं निष्कासन से संबंधित संगत गोले को नीले/काले पेन से परीक्षक द्वारा भरा जाएगा न कि परीक्षार्थी द्वारा।
- परीक्षार्थी अपनी उत्तरपुस्तिका को आन्तरिक परीक्षक के पास जमा किये बिना परीक्षा भवन न छोड़ें।
- परीक्षा केन्द्र में कैलकुलेटर, मोबाइल फोन, इयर फोन, पेजर, ब्लूटूथ या इस प्रकार का कोई अन्य इलेक्ट्रॉनिक उपकरण ले जाना सख्त मना है।
- जाँच परीक्षा में गैर-उत्प्रेषित या जाँच परीक्षा में अनुपस्थित छात्र/छात्रा इंटरमीडिएट वार्षिक प्रायोगिक परीक्षा, 2022 में कदापि सम्मिलित नहीं हो सकते हैं।



बिहार विद्यालय परीक्षा समिति, पटना
BIHAR SCHOOL EXAMINATION BOARD, PATNA
INTERMEDIATE ANNUAL EXAMINATION, 2022

संकाय: कला
FACULTY: ARTS

इंटरमीडिएट वार्षिक परीक्षा, 2022

प्रायोगिक परीक्षा का प्रवेश पत्र
Admit Card For Practical Examination

कॉलेज/+2 स्कूल का नाम GAYA COLLEGE, GAYA
परीक्षार्थी का नाम KHUSHI KUMARI
माता का नाम SUSHMA DEVI
पिता का नाम BASANT SINGH
परीक्षार्थी का आधार नं० दिव्यांग कोटि NO
सूचीकरण संख्या/वर्ष R-210012204-20 परीक्षार्थी की कोटि REGULAR
रौल कोड 21001 रौल क्रमांक 22030076 लिंग FEMALE
परीक्षा केंद्र का नाम GAYA COLLEGE, GAYA



प्रायोगिक परीक्षा के विषय (निर्धारित परीक्षा कार्यक्रम सहित)

प्रायोगिक विषय	विषय कोड	विषय का नाम	परीक्षा की तारीख
वैकल्पिक विषय	323	GEOGRAPHY	10.01.2022 to 20.01.2022
अतिरिक्त विषय			

संजीव कुमार

महाविद्यालय / +2 विद्यालय प्रधान का हस्ताक्षर
एवं मुहर

परीक्षा नियंत्रक (30MA10)

परीक्षार्थी के लिए आवश्यक निर्देश

- प्रायोगिक परीक्षा दिनांक 10.01.2022 से 20.01.2022 तक संचालित होगी। केन्द्राधीक्षक दिनांक 10.01.2022 से 20.01.2022 तक की अवधि में परीक्षार्थियों की संख्या के अनुसार तिथि एवं पाली का निर्धारण करके प्रायोगिक परीक्षा केन्द्र पर आवंटित सभी परीक्षार्थियों के प्रायोगिक विषयों की परीक्षा आयोजित करेंगे।
- परीक्षार्थी अपने इस प्रवेश-पत्र में उल्लिखित प्रायोगिक परीक्षा केंद्रों पर दिनांक 10.01.2022 को पूर्वाह्न 09:00 बजे अनिवार्य रूप से जाकर परीक्षा केन्द्र के परिसर की सूचना पट्ट से यह जानकारी प्राप्त कर लेंगे कि उनके द्वारा चयनित विषय की प्रायोगिक परीक्षा किस तिथि एवं किस पाली में संचालित होगी, जिसमें उन्हें सम्मिलित होना अनिवार्य है।
- परीक्षार्थी के प्रत्येक प्रायोगिक विषय की परीक्षा के लिए 08 पृष्ठों की केवल एक ही उत्तरपुस्तिका मिलेगी। अतिरिक्त उत्तरपुस्तिका नहीं दी जाएगी। परीक्षार्थी उत्तरपुस्तिका लेते ही यह सुनिश्चित कर लें कि इसमें 8 पृष्ठ हैं एवं सही क्रम में हैं।
- उत्तरपुस्तिका प्राप्त होते ही परीक्षार्थी अपने प्रवेश-पत्र तथा उत्तरपुस्तिका पर मुद्रित विवरणों (Details) का मिलान कर यह अवश्य सुनिश्चित हो लें कि जो उत्तरपुस्तिका परीक्षक द्वारा उन्हें दी गई है, वह उन्हीं की है। भिन्न विवरणों की उत्तरपुस्तिका प्राप्त होने पर उसे तुरंत परीक्षक को वापस लौटा दिया जाए।
- उत्तरपुस्तिका प्राप्त होने पर परीक्षार्थी उनके आवरण पृष्ठ के पीछे अंकित "परीक्षार्थियों के लिए निर्देश" अवश्य पढ़ें एवं उसका अनुपालन करें।
- परीक्षार्थी अपनी उत्तरपुस्तिका के कवर पृष्ठ के ऊपरी बायें तथा दायें भागों में क्रमांक-(1) में अपने उत्तर देने का माध्यम अंकित करते हुए क्रमांक-(2) में अपना पूर्ण हस्ताक्षर अंकित करें। इसके अलावा अन्य मुद्रित विवरणों में किसी भी प्रकार से कोई छेड़-छाड़ नहीं करें।
- प्रायोगिक परीक्षा की उत्तरपुस्तिका के आवरण पृष्ठ के निचले बायें एवं दायें भागों को परीक्षार्थी द्वारा कदापि नहीं भरा जाएगा। अगर परीक्षार्थी इस भाग को भरते हैं, तो परीक्षार्थी का इस विषय में परीक्षाफल रद्द किया जा सकता है। ये दोनों भाग आंतरिक/बाह्य परीक्षकों को भरने के लिए दिया गया है।
- उत्तरपुस्तिका के पत्रों के दोनो पृष्ठों पर तथा प्रत्येक लाइन पर लिखें एवं पृष्ठों को नष्ट न करें।
- यदि रफ कार्य करने की आवश्यक हो, तो परीक्षार्थी उत्तरपुस्तिका के अंतिम पृष्ठ पर रफ कार्य करके उसे काट दें/क्रास (X) कर दें।
- उत्तरपुस्तिका के आंतरिक पृष्ठों पर दाहिने हाशिए में लाइन खींचकर सादा स्थान छोड़ रखा गया है। शेष स्थान रूल्ड है। परीक्षार्थी दाहिने हाशिए के सादे स्थान में कुछ भी नहीं लिखेंगे, चूंकि यह भाग परीक्षक के उपयोग के लिए है।
- उत्तरपुस्तिका के पृष्ठों को मोड़ें-फाड़ें नहीं तथा बीच-बीच में व्यर्थ ही खाली न छोड़ें।
- प्रश्न-पत्र में दी हुई संख्या के अनुसार अपने उत्तरों की संख्या लिखें।
- व्हाइटनर, ब्लेड तथा नाखून का इस्तेमाल करना सर्वथा वर्जित है, अन्यथा परीक्षाफल अमान्य कर दिया जाएगा।
- प्रश्नोत्तर के समाप्त होने पर अंतिम में नीचे एक क्षैतिज रेखा खींच दें।
- आंतरिक परीक्षक द्वारा उपलब्ध कराये गए उपस्थिति-पत्रक में परीक्षार्थी द्वारा यथा-स्तम्भ परीक्षा की तिथि अंकित करते हुए उत्तरपुस्तिका की क्रम संख्या लिखकर अपना हस्ताक्षर किया जाएगा। परीक्षार्थी की उपस्थिति, अनुपस्थिति एवं निष्कासन से संबंधित संगत गोले को नीले/काले पेन से परीक्षक द्वारा भरा जाएगा न कि परीक्षार्थी द्वारा।
- परीक्षार्थी अपनी उत्तरपुस्तिका को आन्तरिक परीक्षक के पास जमा किये बिना परीक्षा भवन न छोड़ें।
- परीक्षा केन्द्र में कैलकुलेटर, मोबाइल फोन, इयर फोन, पेजर, ब्लूटूथ या इस प्रकार का कोई अन्य इलेक्ट्रॉनिक उपकरण ले जाना सख्त मना है।
- जाँच परीक्षा में गैर-उत्प्रेषित या जाँच परीक्षा में अनुपस्थित छात्र/छात्रा इंटरमीडिएट वार्षिक प्रायोगिक परीक्षा, 2022 में कदापि सम्मिलित नहीं हो सकते हैं।



बिहार विद्यालय परीक्षा समिति, पटना
BIHAR SCHOOL EXAMINATION BOARD, PATNA
INTERMEDIATE ANNUAL EXAMINATION, 2022

संकाय: कला
FACULTY: ARTS

इंटरमीडिएट वार्षिक परीक्षा, 2022

प्रायोगिक परीक्षा का प्रवेश पत्र

Admit Card For Practical Examination

कॉलेज/+2 स्कूल का नाम GAYA COLLEGE, GAYA
परीक्षार्थी का नाम KAJAL KUMARI
माता का नाम RITA DEVI
पिता का नाम SURESH KUMAR
परीक्षार्थी का आधार नं० दिव्यांग कोटि NO
सूचीकरण संख्या/वर्ष R-210012199-20 परीक्षार्थी की कोटि REGULAR
रोल कोड 21001 रोल क्रमांक 22030071 लिंग FEMALE
परीक्षा केंद्र का नाम GAYA COLLEGE, GAYA



प्रायोगिक परीक्षा के विषय (निर्धारित परीक्षा कार्यक्रम सहित)

प्रायोगिक विषय	विषय कोड	विषय का नाम	परीक्षा की तारीख
वैकल्पिक विषय	323	GEOGRAPHY	10.01.2022 to 20.01.2022
अतिरिक्त विषय			

संजीव कुमार

महाविद्यालय / +2 विद्यालय प्रधान का हस्ताक्षर
एवं मुहर

परीक्षा नियंत्रक (30M10)

परीक्षार्थी के लिए आवश्यक निर्देश

- प्रायोगिक परीक्षा दिनांक 10.01.2022 से 20.01.2022 तक संचालित होगी। केन्द्राधीक्षक दिनांक 10.01.2022 से 20.01.2022 तक की अवधि में परीक्षार्थियों की संख्या के अनुसार तिथि एवं पाली का निर्धारण करके प्रायोगिक परीक्षा केन्द्र पर आवंटित सभी परीक्षार्थियों के प्रायोगिक विषयों की परीक्षा आयोजित करेंगे।
- परीक्षार्थी अपने इस प्रवेश-पत्र में उल्लिखित प्रायोगिक परीक्षा केंद्रों पर दिनांक 10.01.2022 को पूर्वाह्न 09:00 बजे अनिवार्य रूप से जाकर परीक्षा केन्द्र के परिसर की सूचना पट्ट से यह जानकारी प्राप्त कर लेंगे कि उनके द्वारा चयनित विषय की प्रायोगिक परीक्षा किस तिथि एवं किस पाली में संचालित होगी, जिसमें उन्हें सम्मिलित होना अनिवार्य है।
- परीक्षार्थी के प्रत्येक प्रायोगिक विषय की परीक्षा के लिए 08 पृष्ठों की केवल एक ही उत्तरपुस्तिका मिलेगी। अतिरिक्त उत्तरपुस्तिका नहीं दी जाएगी। परीक्षार्थी उत्तरपुस्तिका लेते ही यह सुनिश्चित कर लें कि इसमें 8 पृष्ठ हैं एवं सही क्रम में हैं।
- उत्तरपुस्तिका प्राप्त होते ही परीक्षार्थी अपने प्रवेश-पत्र तथा उत्तरपुस्तिका पर मुद्रित विवरणों (Details) का मिलान कर यह अवश्य सुनिश्चित हो लें कि जो उत्तरपुस्तिका परीक्षक द्वारा उन्हें दी गई है, वह उन्हीं की है। भिन्न विवरणों की उत्तरपुस्तिका प्राप्त होने पर उसे तुरंत परीक्षक को वापस लौटा दिया जाए।
- उत्तरपुस्तिका प्राप्त होने पर परीक्षार्थी उनके आवरण पृष्ठ के पीछे अंकित "परीक्षार्थियों के लिए निर्देश" अवश्य पढ़ें एवं उसका अनुपालन करें।
- परीक्षार्थी अपनी उत्तरपुस्तिका के कवर पृष्ठ के ऊपरी बायें तथा दायें भागों में क्रमांक-(1) में अपने उत्तर देने का माध्यम अंकित करते हुए क्रमांक-(2) में अपना पूर्ण हस्ताक्षर अंकित करें। इसके अलावा अन्य मुद्रित विवरणों में किसी भी प्रकार से कोई छेड़-छाड़ नहीं करें।
- प्रायोगिक परीक्षा की उत्तरपुस्तिका के आवरण पृष्ठ के निचले बायें एवं दायें भागों को परीक्षार्थी द्वारा कदापि नहीं भरा जाएगा। अगर परीक्षार्थी इस भाग को भरते हैं, तो परीक्षार्थी का इस विषय में परीक्षाफल रद्द किया जा सकता है। ये दोनों भाग आंतरिक/बाह्य परीक्षकों को भरने के लिए दिया गया है।
- उत्तरपुस्तिका के पत्रों के दोनो पृष्ठों पर तथा प्रत्येक लाइन पर लिखें एवं पृष्ठों को नष्ट न करें।
- यदि रफ कार्य करने की आवश्यक हो, तो परीक्षार्थी उत्तरपुस्तिका के अंतिम पृष्ठ पर रफ कार्य करके उसे काट दें/क्रास (X) कर दें।
- उत्तरपुस्तिका के आंतरिक पृष्ठों पर दाहिने हाशिए में लाइन खींचकर सादा स्थान छोड़ रखा गया है। शेष स्थान रूल्ड है। परीक्षार्थी दाहिने हाशिए के सादे स्थान में कुछ भी नहीं लिखेंगे, चूंकि यह भाग परीक्षक के उपयोग के लिए है।
- उत्तरपुस्तिका के पृष्ठों को मोड़ें-फाड़ें नहीं तथा बीच-बीच में व्यर्थ ही खाली न छोड़ें।
- प्रश्न-पत्र में दी हुई संख्या के अनुसार अपने उत्तरों की संख्या लिखें।
- व्हाइटनर, ब्लेड तथा नाखून का इस्तेमाल करना सर्वथा वर्जित है, अन्यथा परीक्षाफल अमान्य कर दिया जाएगा।
- प्रश्नोत्तर के समाप्त होने पर अंतिम में नीचे एक क्षैतिज रेखा खींच दें।
- आंतरिक परीक्षक द्वारा उपलब्ध कराये गए उपस्थिति-पत्रक में परीक्षार्थी द्वारा यथा-स्तम्भ परीक्षा की तिथि अंकित करते हुए उत्तरपुस्तिका की क्रम संख्या लिखकर अपना हस्ताक्षर किया जाएगा। परीक्षार्थी की उपस्थिति, अनुपस्थिति एवं निष्कासन से संबंधित संगत गोले को नीले/काले पेन से परीक्षक द्वारा भरा जाएगा न कि परीक्षार्थी द्वारा।
- परीक्षार्थी अपनी उत्तरपुस्तिका को आन्तरिक परीक्षक के पास जमा किये बिना परीक्षा भवन न छोड़ें।
- परीक्षा केन्द्र में कैलकुलेटर, मोबाइल फोन, इयर फोन, पेजर, ब्लूटूथ या इस प्रकार का कोई अन्य इलेक्ट्रॉनिक उपकरण ले जाना सख्त मना है।
- जाँच परीक्षा में गैर-उत्प्रेषित या जाँच परीक्षा में अनुपस्थित छात्र/छात्रा इंटरमीडिएट वार्षिक प्रायोगिक परीक्षा, 2022 में कदापि सम्मिलित नहीं हो सकते हैं।



बिहार विद्यालय परीक्षा समिति, पटना
BIHAR SCHOOL EXAMINATION BOARD, PATNA
INTERMEDIATE ANNUAL EXAMINATION, 2022

संकाय: कला
FACULTY: ARTS

इंटरमीडिएट वार्षिक परीक्षा, 2022

प्रायोगिक परीक्षा का प्रवेश पत्र

Admit Card For Practical Examination

कॉलेज/+2 स्कूल का नाम	GAYA COLLEGE, GAYA		
परीक्षार्थी का नाम	KAJAL KUMARI		
माता का नाम	POONAM DEVI		
पिता का नाम	AVDHESH PRASAD		
परीक्षार्थी का आधार नं०	दिव्यांग कोटि	NO	
सूचीकरण संख्या/वर्ष	R-210012190-20	परीक्षार्थी की कोटि	REGULAR
रौल कोड	21001	रौल क्रमांक	22030063 लिंग FEMALE
परीक्षा केंद्र का नाम	GAYA COLLEGE, GAYA		



प्रायोगिक परीक्षा के विषय (निर्धारित परीक्षा कार्यक्रम सहित)

प्रायोगिक विषय	विषय कोड	विषय का नाम	परीक्षा की तारीख
वैकल्पिक विषय	323	GEOGRAPHY	10.01.2022 to 20.01.2022
अतिरिक्त विषय			

संजय कुमार

महाविद्यालय / +2 विद्यालय प्रधान का हस्ताक्षर
एवं मुहर

परीक्षा नियंत्रक (30M10)

परीक्षार्थी के लिए आवश्यक निर्देश

- प्रायोगिक परीक्षा दिनांक 10.01.2022 से 20.01.2022 तक संचालित होगी। केन्द्राधीक्षक दिनांक 10.01.2022 से 20.01.2022 तक की अवधि में परीक्षार्थियों की संख्या के अनुसार तिथि एवं पाली का निर्धारण करके प्रायोगिक परीक्षा केन्द्र पर आवंटित सभी परीक्षार्थियों के प्रायोगिक विषयों की परीक्षा आयोजित करेंगे।
- परीक्षार्थी अपने इस प्रवेश-पत्र में उल्लिखित प्रायोगिक परीक्षा केंद्रों पर दिनांक 10.01.2022को पूर्वाह्न 09:00 बजे अनिवार्य रूप से जाकर परीक्षा केन्द्र के परिसर की सूचना पट्ट से यह जानकारी प्राप्त कर लेंगे कि उनके द्वारा चयनित विषय की प्रायोगिक परीक्षा किस तिथि एवं किस पाली में संचालित होगी, जिसमें उन्हें सम्मिलित होना अनिवार्य है।
- परीक्षार्थी के प्रत्येक प्रायोगिक विषय की परीक्षा के लिए 08 पृष्ठों की केवल एक ही उत्तरपुस्तिका मिलेगी। अतिरिक्त उत्तरपुस्तिका नहीं दी जाएगी। परीक्षार्थी उत्तरपुस्तिका लेते ही यह सुनिश्चित कर लें कि इसमें 8 पृष्ठ है एवं सही क्रम में है।
- उत्तरपुस्तिका प्राप्त होते ही परीक्षार्थी अपने प्रवेश-पत्र तथा उत्तरपुस्तिका पर मुद्रित विवरणों (Details) का मिलान कर यह अवश्य सुनिश्चित हो लें कि जो उत्तरपुस्तिका परीक्षक द्वारा उन्हें दी गई है, वह उन्हीं की है। भिन्न विवरणों की उत्तरपुस्तिका प्राप्त होने पर उसे तुरंत परीक्षक को वापस लौटा दिया जाए।
- उत्तरपुस्तिका प्राप्त होने पर परीक्षार्थी उनके आवरण पृष्ठ के पीछे अंकित "परीक्षार्थियों के लिए निर्देश" अवश्य पढ़ें एवं उसका अनुपालन करें।
- परीक्षार्थी अपनी उत्तरपुस्तिका के कवर पृष्ठ के ऊपरी बायें तथा दायें भागों में क्रमांक-(1) में अपने उत्तर देने का माध्यम अंकित करते हुए क्रमांक-(2) में अपना पूर्ण हस्ताक्षर अंकित करें। इसके अलावा अन्य मुद्रित विवरणों में किसी भी प्रकार से कोई छेड़-छाड़ नहीं करें।
- प्रायोगिक परीक्षा की उत्तरपुस्तिका के आवरण पृष्ठ के निचले बायें एवं दायें भागों को परीक्षार्थी द्वारा कदापि नहीं भरा जाएगा। अगर परीक्षार्थी इस भाग को भरते हैं, तो परीक्षार्थी का इस विषय में परीक्षाफल रद्द किया जा सकता है। ये दोनों भाग आंतरिक/बाह्य परीक्षकों को भरने के लिए दिया गया है।
- उत्तरपुस्तिका के पत्रों के दोनो पृष्ठों पर तथा प्रत्येक लाइन पर लिखें एवं पृष्ठों को नष्ट न करें।
- यदि रफ कार्य करने की आवश्यक हो, तो परीक्षार्थी उत्तरपुस्तिका के अंतिम पृष्ठ पर रफ कार्य करके उसे काट दें/क्रास (X) कर दें।
- उत्तरपुस्तिका के आंतरिक पृष्ठों पर दाहिने हाशिए में लाइन खींचकर सादा स्थान छोड़ रखा गया है। शेष स्थान रूल्ड है। परीक्षार्थी दाहिने हाशिए के सादे स्थान में कुछ भी नहीं लिखेंगे, चूंकि यह भाग परीक्षक के उपयोग के लिए है।
- उत्तरपुस्तिका के पृष्ठों को मोड़ें-फाड़ें नहीं तथा बीच-बीच में व्यर्थ ही खाली न छोड़ें।
- प्रश्न-पत्र में दी हुई संख्या के अनुसार अपने उत्तरों की संख्या लिखें।
- व्हाइटनर, ब्लेड तथा नाखून का इस्तेमाल करना सर्वथा वर्जित है, अन्यथा परीक्षाफल अमान्य कर दिया जाएगा।
- प्रश्नोत्तर के समाप्त होने पर अंतिम में नीचे एक क्षैतिज रेखा खींच दें।
- आंतरिक परीक्षक द्वारा उपलब्ध कराये गए उपस्थिति-पत्रक में परीक्षार्थी द्वारा यथा-स्तम्भ परीक्षा की तिथि अंकित करते हुए उत्तरपुस्तिका की क्रम संख्या लिखकर अपना हस्ताक्षर किया जाएगा। परीक्षार्थी की उपस्थिति, अनुपस्थिति एवं निष्कासन से संबंधित संगत गोले को नीले/काले पेन से परीक्षक द्वारा भरा जाएगा न कि परीक्षार्थी द्वारा।
- परीक्षार्थी अपनी उत्तरपुस्तिका को आन्तरिक परीक्षक के पास जमा किये बिना परीक्षा भवन न छोड़ें।
- परीक्षा केन्द्र में कैलकुलेटर, मोबाइल फोन, इयर फोन, पेजर, ब्लूटूथ या इस प्रकार का कोई अन्य इलेक्ट्रॉनिक उपकरण ले जाना सख्त मना है।
- जाँच परीक्षा में गैर-उत्प्रेषित या जाँच परीक्षा में अनुपस्थित छात्र/छात्रा इंटरमीडिएट वार्षिक प्रायोगिक परीक्षा, 2022 में कदापि सम्मिलित नहीं हो सकते हैं।



बिहार विद्यालय परीक्षा समिति, पटना
BIHAR SCHOOL EXAMINATION BOARD, PATNA
INTERMEDIATE ANNUAL EXAMINATION, 2022

इंटरमीडिएट वार्षिक परीक्षा, 2022

प्रायोगिक परीक्षा का प्रवेश पत्र

Admit Card For Practical Examination

संकाय: कला
FACULTY: ARTS

कॉलेज/+2 स्कूल का नाम GAYA COLLEGE, GAYA
परीक्षार्थी का नाम KAJAL KUMARI
माता का नाम JAYANTI DEVI
पिता का नाम SANJAY GUPTA
परीक्षार्थी का आधार नं० दिव्यांग कोटि NO
सूचीकरण संख्या/वर्ष R-210012198-20 परीक्षार्थी की कोटि REGULAR
रोल कोड 21001 रोल क्रमांक 22030070 लिंग FEMALE
परीक्षा केंद्र का नाम GAYA COLLEGE, GAYA



प्रायोगिक परीक्षा के विषय (निर्धारित परीक्षा कार्यक्रम सहित)

प्रायोगिक विषय	विषय कोड	विषय का नाम	परीक्षा की तारीख
वैकल्पिक विषय	323	GEOGRAPHY	10.01.2022 to 20.01.2022
अतिरिक्त विषय			

संजीव कुमार

महाविद्यालय / +2 विद्यालय प्रधान का हस्ताक्षर
एवं मुहर

परीक्षा नियंत्रक (30M10)

परीक्षार्थी के लिए आवश्यक निर्देश

- प्रायोगिक परीक्षा दिनांक 10.01.2022 से 20.01.2022 तक संचालित होगी। केन्द्राधीक्षक दिनांक 10.01.2022 से 20.01.2022 तक की अवधि में परीक्षार्थियों की संख्या के अनुसार तिथि एवं पाली का निर्धारण करके प्रायोगिक परीक्षा केन्द्र पर आवंटित सभी परीक्षार्थियों के प्रायोगिक विषयों की परीक्षा आयोजित करेंगे।
- परीक्षार्थी अपने इस प्रवेश-पत्र में उल्लिखित प्रायोगिक परीक्षा केंद्रों पर दिनांक 10.01.2022 को पूर्वाह्न 09:00 बजे अनिवार्य रूप से जाकर परीक्षा केन्द्र के परिसर की सूचना पट्ट से यह जानकारी प्राप्त कर लेंगे कि उनके द्वारा चयनित विषय की प्रायोगिक परीक्षा किस तिथि एवं किस पाली में संचालित होगी, जिसमें उन्हें सम्मिलित होना अनिवार्य है।
- परीक्षार्थी के प्रत्येक प्रायोगिक विषय की परीक्षा के लिए 08 पृष्ठों की केवल एक ही उत्तरपुस्तिका मिलेगी। अतिरिक्त उत्तरपुस्तिका नहीं दी जाएगी। परीक्षार्थी उत्तरपुस्तिका लेते ही यह सुनिश्चित कर लें कि इसमें 8 पृष्ठ है एवं सही क्रम में है।
- उत्तरपुस्तिका प्राप्त होते ही परीक्षार्थी अपने प्रवेश-पत्र तथा उत्तरपुस्तिका पर मुद्रित विवरणों (Details) का मिलान कर यह अवश्य सुनिश्चित हो लें कि जो उत्तरपुस्तिका परीक्षक द्वारा उन्हें दी गई है, वह उन्हीं की है। भिन्न विवरणों की उत्तरपुस्तिका प्राप्त होने पर उसे तुरंत परीक्षक को वापस लौटा दिया जाए।
- उत्तरपुस्तिका प्राप्त होने पर परीक्षार्थी उनके आवरण पृष्ठ के पीछे अंकित "परीक्षार्थियों के लिए निर्देश" अवश्य पढ़ें एवं उसका अनुपालन करें।
- परीक्षार्थी अपनी उत्तरपुस्तिका के कवर पृष्ठ के ऊपरी बायें तथा दायें भागों में क्रमांक-(1) में अपने उत्तर देने का माध्यम अंकित करते हुए क्रमांक-(2) में अपना पूर्ण हस्ताक्षर अंकित करें। इसके अलावा अन्य मुद्रित विवरणों में किसी भी प्रकार से कोई छेड़-छाड़ नहीं करें।
- प्रायोगिक परीक्षा की उत्तरपुस्तिका के आवरण पृष्ठ के निचले बायें एवं दायें भागों को परीक्षार्थी द्वारा कदापि नहीं भरा जाएगा। अगर परीक्षार्थी इस भाग को भरते हैं, तो परीक्षार्थी का इस विषय में परीक्षाफल रद्द किया जा सकता है। ये दोनों भाग आंतरिक/बाह्य परीक्षकों को भरने के लिए दिया गया है।
- उत्तरपुस्तिका के पत्रों के दोनो पृष्ठों पर तथा प्रत्येक लाइन पर लिखें एवं पृष्ठों को नष्ट न करें।
- यदि रफ कार्य करने की आवश्यक हो, तो परीक्षार्थी उत्तरपुस्तिका के अंतिम पृष्ठ पर रफ कार्य करके उसे काट दें/क्रास (X) कर दें।
- उत्तरपुस्तिका के आंतरिक पृष्ठों पर दाहिने हाशिए में लाइन खींचकर सादा स्थान छोड़ रखा गया है। शेष स्थान रूल्ड है। परीक्षार्थी दाहिने हाशिए के सादे स्थान में कुछ भी नहीं लिखेंगे, चूंकि यह भाग परीक्षक के उपयोग के लिए है।
- उत्तरपुस्तिका के पृष्ठों को मोड़ें-फाड़ें नहीं तथा बीच-बीच में व्यर्थ ही खाली न छोड़ें।
- प्रश्न-पत्र में दी हुई संख्या के अनुसार अपने उत्तरों की संख्या लिखें।
- व्हाइटनर, ब्लेड तथा नाखून का इस्तेमाल करना सर्वथा वर्जित है, अन्यथा परीक्षाफल अमान्य कर दिया जाएगा।
- प्रश्नोत्तर के समाप्त होने पर अंतिम में नीचे एक क्षैतिज रेखा खींच दें।
- आंतरिक परीक्षक द्वारा उपलब्ध कराये गए उपस्थिति-पत्रक में परीक्षार्थी द्वारा यथा-स्तम्भ परीक्षा की तिथि अंकित करते हुए उत्तरपुस्तिका की क्रम संख्या लिखकर अपना हस्ताक्षर किया जाएगा। परीक्षार्थी की उपस्थिति, अनुपस्थिति एवं निष्कासन से संबंधित संगत गोले को नीले/काले पेन से परीक्षक द्वारा भरा जाएगा न कि परीक्षार्थी द्वारा।
- परीक्षार्थी अपनी उत्तरपुस्तिका को आन्तरिक परीक्षक के पास जमा किये बिना परीक्षा भवन न छोड़ें।
- परीक्षा केन्द्र में कैलकुलेटर, मोबाइल फोन, इयर फोन, पेजर, ब्लूटूथ या इस प्रकार का कोई अन्य इलेक्ट्रॉनिक उपकरण ले जाना सख्त मना है।
- जाँच परीक्षा में गैर-उत्प्रेषित या जाँच परीक्षा में अनुपस्थित छात्र/छात्रा इंटरमीडिएट वार्षिक प्रायोगिक परीक्षा, 2022 में कदापि सम्मिलित नहीं हो सकते हैं।



बिहार विद्यालय परीक्षा समिति, पटना
BIHAR SCHOOL EXAMINATION BOARD, PATNA
INTERMEDIATE ANNUAL EXAMINATION, 2022

इंटरमीडिएट वार्षिक परीक्षा, 2022

प्रायोगिक परीक्षा का प्रवेश पत्र

Admit Card For Practical Examination

संकाय: कला
FACULTY: ARTS

कॉलेज/+2 स्कूल का नाम GAYA COLLEGE, GAYA
परीक्षार्थी का नाम JANBHI KUMARI
माता का नाम MUNNI DEVI
पिता का नाम RAJU RAJAK
परीक्षार्थी का आधार नं० दिव्यांग कोटि NO
सूचीकरण संख्या/वर्ष R-210012184-20 परीक्षार्थी की कोटि REGULAR
रोल कोड 21001 रोल क्रमांक 22030056 लिंग FEMALE
परीक्षा केंद्र का नाम GAYA COLLEGE, GAYA



प्रायोगिक परीक्षा के विषय (निर्धारित परीक्षा कार्यक्रम सहित)

प्रायोगिक विषय	विषय कोड	विषय का नाम	परीक्षा की तारीख
वैकल्पिक विषय	323	GEOGRAPHY	10.01.2022 to 20.01.2022
अतिरिक्त विषय			

संजीव कुमार

महाविद्यालय / +2 विद्यालय प्रधान का हस्ताक्षर
एवं मुहर

परीक्षा नियंत्रक (30M10)

परीक्षार्थी के लिए आवश्यक निर्देश

- प्रायोगिक परीक्षा दिनांक 10.01.2022 से 20.01.2022 तक संचालित होगी। केन्द्राधीक्षक दिनांक 10.01.2022 से 20.01.2022 तक की अवधि में परीक्षार्थियों की संख्या के अनुसार तिथि एवं पाली का निर्धारण करके प्रायोगिक परीक्षा केन्द्र पर आवंटित सभी परीक्षार्थियों के प्रायोगिक विषयों की परीक्षा आयोजित करेंगे।
- परीक्षार्थी अपने इस प्रवेश-पत्र में उल्लिखित प्रायोगिक परीक्षा केंद्रों पर दिनांक 10.01.2022 को पूर्वाह्न 09:00 बजे अनिवार्य रूप से जाकर परीक्षा केन्द्र के परिसर की सूचना पट्ट से यह जानकारी प्राप्त कर लेंगे कि उनके द्वारा चयनित विषय की प्रायोगिक परीक्षा किस तिथि एवं किस पाली में संचालित होगी, जिसमें उन्हें सम्मिलित होना अनिवार्य है।
- परीक्षार्थी के प्रत्येक प्रायोगिक विषय की परीक्षा के लिए 08 पृष्ठों की केवल एक ही उत्तरपुस्तिका मिलेगी। अतिरिक्त उत्तरपुस्तिका नहीं दी जाएगी। परीक्षार्थी उत्तरपुस्तिका लेते ही यह सुनिश्चित कर लें कि इसमें 8 पृष्ठ है एवं सही क्रम में है।
- उत्तरपुस्तिका प्राप्त होते ही परीक्षार्थी अपने प्रवेश-पत्र तथा उत्तरपुस्तिका पर मुद्रित विवरणों (Details) का मिलान कर यह अवश्य सुनिश्चित हो लें कि जो उत्तरपुस्तिका परीक्षक द्वारा उन्हें दी गई है, वह उन्हीं की है। भिन्न विवरणों की उत्तरपुस्तिका प्राप्त होने पर उसे तुरंत परीक्षक को वापस लौटा दिया जाए।
- उत्तरपुस्तिका प्राप्त होने पर परीक्षार्थी उनके आवरण पृष्ठ के पीछे अंकित "परीक्षार्थियों के लिए निर्देश" अवश्य पढ़ें एवं उसका अनुपालन करें।
- परीक्षार्थी अपनी उत्तरपुस्तिका के कवर पृष्ठ के ऊपरी बायें तथा दायें भागों में क्रमांक-(1) में अपने उत्तर देने का माध्यम अंकित करते हुए क्रमांक-(2) में अपना पूर्ण हस्ताक्षर अंकित करें। इसके अलावा अन्य मुद्रित विवरणों में किसी भी प्रकार से कोई छेड़-छाड़ नहीं करें।
- प्रायोगिक परीक्षा की उत्तरपुस्तिका के आवरण पृष्ठ के निचले बायें एवं दायें भागों को परीक्षार्थी द्वारा कदापि नहीं भरा जाएगा। अगर परीक्षार्थी इस भाग को भरते हैं, तो परीक्षार्थी का इस विषय में परीक्षाफल रद्द किया जा सकता है। ये दोनों भाग आंतरिक/बाह्य परीक्षकों को भरने के लिए दिया गया है।
- उत्तरपुस्तिका के पत्रों के दोनो पृष्ठों पर तथा प्रत्येक लाइन पर लिखें एवं पृष्ठों को नष्ट न करें।
- यदि रफ कार्य करने की आवश्यक हो, तो परीक्षार्थी उत्तरपुस्तिका के अंतिम पृष्ठ पर रफ कार्य करके उसे काट दें/क्रास (X) कर दें।
- उत्तरपुस्तिका के आंतरिक पृष्ठों पर दाहिने हाशिए में लाइन खींचकर सादा स्थान छोड़ रखा गया है। शेष स्थान रूल्ड है। परीक्षार्थी दाहिने हाशिए के सादे स्थान में कुछ भी नहीं लिखेंगे, चूंकि यह भाग परीक्षक के उपयोग के लिए है।
- उत्तरपुस्तिका के पृष्ठों को मोड़ें-फाड़ें नहीं तथा बीच-बीच में व्यर्थ ही खाली न छोड़ें।
- प्रश्न-पत्र में दी हुई संख्या के अनुसार अपने उत्तरों की संख्या लिखें।
- व्हाइटनर, ब्लेड तथा नाखून का इस्तेमाल करना सर्वथा वर्जित है, अन्यथा परीक्षाफल अमान्य कर दिया जाएगा।
- प्रश्नोत्तर के समाप्त होने पर अंतिम में नीचे एक क्षैतिज रेखा खींच दें।
- आंतरिक परीक्षक द्वारा उपलब्ध कराये गए उपस्थिति-पत्रक में परीक्षार्थी द्वारा यथा-स्तम्भ परीक्षा की तिथि अंकित करते हुए उत्तरपुस्तिका की क्रम संख्या लिखकर अपना हस्ताक्षर किया जाएगा। परीक्षार्थी की उपस्थिति, अनुपस्थिति एवं निष्कासन से संबंधित संगत गोले को नीले/काले पेन से परीक्षक द्वारा भरा जाएगा न कि परीक्षार्थी द्वारा।
- परीक्षार्थी अपनी उत्तरपुस्तिका को आन्तरिक परीक्षक के पास जमा किये बिना परीक्षा भवन न छोड़ें।
- परीक्षा केन्द्र में कैलकुलेटर, मोबाइल फोन, इयर फोन, पेजर, ब्लूटूथ या इस प्रकार का कोई अन्य इलेक्ट्रॉनिक उपकरण ले जाना सख्त मना है।
- जाँच परीक्षा में गैर-उत्प्रेषित या जाँच परीक्षा में अनुपस्थित छात्र/छात्रा इंटरमीडिएट वार्षिक प्रायोगिक परीक्षा, 2022 में कदापि सम्मिलित नहीं हो सकते हैं।



बिहार विद्यालय परीक्षा समिति, पटना
BIHAR SCHOOL EXAMINATION BOARD, PATNA
INTERMEDIATE ANNUAL EXAMINATION, 2022

संकाय: कला
FACULTY: ARTS

इंटरमीडिएट वार्षिक परीक्षा, 2022

प्रायोगिक परीक्षा का प्रवेश पत्र

Admit Card For Practical Examination

कॉलेज/+2 स्कूल का नाम GAYA COLLEGE, GAYA
परीक्षार्थी का नाम ISHA SINHA
माता का नाम REWATI VERMA
पिता का नाम SHASHI BHUSHAN SINHA
परीक्षार्थी का आधार नं० दिव्यांग कोटि NO
सूचीकरण संख्या/वर्ष R-210012183-20 परीक्षार्थी की कोटि REGULAR
रौल कोड 21001 रौल क्रमांक 22030055 लिंग FEMALE
परीक्षा केंद्र का नाम GAYA COLLEGE, GAYA



प्रायोगिक परीक्षा के विषय (निर्धारित परीक्षा कार्यक्रम सहित)

प्रायोगिक विषय	विषय कोड	विषय का नाम	परीक्षा की तारीख
वैकल्पिक विषय	323	GEOGRAPHY	10.01.2022 to 20.01.2022
	324	PSYCHOLOGY	
अतिरिक्त विषय			

संजय कुमार

महाविद्यालय / +2 विद्यालय प्रधान का हस्ताक्षर
एवं मुहर

परीक्षा नियंत्रक (30M10)

परीक्षार्थी के लिए आवश्यक निर्देश

- प्रायोगिक परीक्षा दिनांक 10.01.2022 से 20.01.2022 तक संचालित होगी। केन्द्राधीक्षक दिनांक 10.01.2022 से 20.01.2022 तक की अवधि में परीक्षार्थियों की संख्या के अनुसार तिथि एवं पाली का निर्धारण करके प्रायोगिक परीक्षा केन्द्र पर आवंटित सभी परीक्षार्थियों के प्रायोगिक विषयों की परीक्षा आयोजित करेंगे।
- परीक्षार्थी अपने इस प्रवेश-पत्र में उल्लिखित प्रायोगिक परीक्षा केंद्रों पर दिनांक 10.01.2022को पूर्वाह्न 09:00 बजे अनिवार्य रूप से जाकर परीक्षा केन्द्र के परिसर की सूचना पट्ट से यह जानकारी प्राप्त कर लेंगे कि उनके द्वारा चयनित विषय की प्रायोगिक परीक्षा किस तिथि एवं किस पाली में संचालित होगी, जिसमें उन्हें सम्मिलित होना अनिवार्य है।
- परीक्षार्थी के प्रत्येक प्रायोगिक विषय की परीक्षा के लिए 08 पृष्ठों की केवल एक ही उत्तरपुस्तिका मिलेगी। अतिरिक्त उत्तरपुस्तिका नहीं दी जाएगी। परीक्षार्थी उत्तरपुस्तिका लेते ही यह सुनिश्चित कर लें कि इसमें 8 पृष्ठ हैं एवं सही क्रम में हैं।
- उत्तरपुस्तिका प्राप्त होते ही परीक्षार्थी अपने प्रवेश-पत्र तथा उत्तरपुस्तिका पर मुद्रित विवरणों (Details) का मिलान कर यह अवश्य सुनिश्चित हो लें कि जो उत्तरपुस्तिका परीक्षक द्वारा उन्हें दी गई है, वह उन्हीं की है। भिन्न विवरणों की उत्तरपुस्तिका प्राप्त होने पर उसे तुरंत परीक्षक को वापस लौटा दिया जाए।
- उत्तरपुस्तिका प्राप्त होने पर परीक्षार्थी उनके आवरण पृष्ठ के पीछे अंकित "परीक्षार्थियों के लिए निर्देश" अवश्य पढ़ें एवं उसका अनुपालन करें।
- परीक्षार्थी अपनी उत्तरपुस्तिका के कवर पृष्ठ के ऊपरी बायें तथा दायें भागों में क्रमांक-(1) में अपने उत्तर देने का माध्यम अंकित करते हुए क्रमांक-(2) में अपना पूर्ण हस्ताक्षर अंकित करें। इसके अलावा अन्य मुद्रित विवरणों में किसी भी प्रकार से कोई छेड़-छाड़ नहीं करें।
- प्रायोगिक परीक्षा की उत्तरपुस्तिका के आवरण पृष्ठ के निचले बायें एवं दायें भागों को परीक्षार्थी द्वारा कदापि नहीं भरा जाएगा। अगर परीक्षार्थी इस भाग को भरते हैं, तो परीक्षार्थी का इस विषय में परीक्षाफल रद्द किया जा सकता है। ये दोनों भाग आंतरिक/बाह्य परीक्षकों को भरने के लिए दिया गया है।
- उत्तरपुस्तिका के पत्रों के दोनो पृष्ठों पर तथा प्रत्येक लाइन पर लिखें एवं पृष्ठों को नष्ट न करें।
- यदि रफ कार्य करने की आवश्यक हो, तो परीक्षार्थी उत्तरपुस्तिका के अंतिम पृष्ठ पर रफ कार्य करके उसे काट दें/क्रास (X) कर दें।
- उत्तरपुस्तिका के आंतरिक पृष्ठों पर दाहिने हाशिए में लाइन खींचकर सादा स्थान छोड़ रखा गया है। शेष स्थान रूल्ड है। परीक्षार्थी दाहिने हाशिए के सादे स्थान में कुछ भी नहीं लिखेंगे, चूंकि यह भाग परीक्षक के उपयोग के लिए है।
- उत्तरपुस्तिका के पृष्ठों को मोड़ें-फाड़ें नहीं तथा बीच-बीच में व्यर्थ ही खाली न छोड़ें।
- प्रश्न-पत्र में दी हुई संख्या के अनुसार अपने उत्तरों की संख्या लिखें।
- व्हाइटनर, ब्लेड तथा नाखून का इस्तेमाल करना सर्वथा वर्जित है, अन्यथा परीक्षाफल अमान्य कर दिया जाएगा।
- प्रश्नोत्तर के समाप्त होने पर अंतिम में नीचे एक क्षैतिज रेखा खींच दें।
- आंतरिक परीक्षक द्वारा उपलब्ध कराये गए उपस्थिति-पत्रक में परीक्षार्थी द्वारा यथा-स्तम्भ परीक्षा की तिथि अंकित करते हुए उत्तरपुस्तिका की क्रम संख्या लिखकर अपना हस्ताक्षर किया जाएगा। परीक्षार्थी की उपस्थिति, अनुपस्थिति एवं निष्कासन से संबंधित संगत गोले को नीले/काले पेन से परीक्षक द्वारा भरा जाएगा न कि परीक्षार्थी द्वारा।
- परीक्षार्थी अपनी उत्तरपुस्तिका को आन्तरिक परीक्षक के पास जमा किये बिना परीक्षा भवन न छोड़ें।
- परीक्षा केन्द्र में कैलकुलेटर, मोबाइल फोन, इयर फोन, पेजर, ब्लूटूथ या इस प्रकार का कोई अन्य इलेक्ट्रॉनिक उपकरण ले जाना सख्त मना है।
- जाँच परीक्षा में गैर-उत्प्रेषित या जाँच परीक्षा में अनुपस्थित छात्र/छात्रा इंटरमीडिएट वार्षिक प्रायोगिक परीक्षा, 2022 में कदापि सम्मिलित नहीं हो सकते हैं।



बिहार विद्यालय परीक्षा समिति, पटना
BIHAR SCHOOL EXAMINATION BOARD, PATNA
INTERMEDIATE ANNUAL EXAMINATION, 2022

संकाय: कला
FACULTY: ARTS

इंटरमीडिएट वार्षिक परीक्षा, 2022

प्रायोगिक परीक्षा का प्रवेश पत्र

Admit Card For Practical Examination

कॉलेज/+2 स्कूल का नाम	GAYA COLLEGE, GAYA		
परीक्षार्थी का नाम	JYOTI KUMARI		
माता का नाम	SHOBHA DEVI		
पिता का नाम	PRAMOD PRAJAPATI		
परीक्षार्थी का आधार नं०	दिव्यांग कोटि	NO	
सूचीकरण संख्या/वर्ष	R-210012189-20	परीक्षार्थी की कोटि	REGULAR
रौल कोड	21001	रौल क्रमांक	22030062 लिंग FEMALE
परीक्षा केंद्र का नाम	GAYA COLLEGE, GAYA		



प्रायोगिक परीक्षा के विषय (निर्धारित परीक्षा कार्यक्रम सहित)

प्रायोगिक विषय	विषय कोड	विषय का नाम	परीक्षा की तारीख
वैकल्पिक विषय	323	GEOGRAPHY	10.01.2022 to 20.01.2022
अतिरिक्त विषय			

संजीव कुमार

महाविद्यालय / +2 विद्यालय प्रधान का हस्ताक्षर
एवं मुहर

परीक्षा नियंत्रक (30MA10)

परीक्षार्थी के लिए आवश्यक निर्देश

- प्रायोगिक परीक्षा दिनांक 10.01.2022 से 20.01.2022 तक संचालित होगी। केन्द्राधीक्षक दिनांक 10.01.2022 से 20.01.2022 तक की अवधि में परीक्षार्थियों की संख्या के अनुसार तिथि एवं पाली का निर्धारण करके प्रायोगिक परीक्षा केन्द्र पर आवंटित सभी परीक्षार्थियों के प्रायोगिक विषयों की परीक्षा आयोजित करेंगे।
- परीक्षार्थी अपने इस प्रवेश-पत्र में उल्लिखित प्रायोगिक परीक्षा केंद्रों पर दिनांक 10.01.2022को पूर्वाह्न 09:00 बजे अनिवार्य रूप से जाकर परीक्षा केन्द्र के परिसर की सूचना पट्ट से यह जानकारी प्राप्त कर लेंगे कि उनके द्वारा चयनित विषय की प्रायोगिक परीक्षा किस तिथि एवं किस पाली में संचालित होगी, जिसमें उन्हें सम्मिलित होना अनिवार्य है।
- परीक्षार्थी के प्रत्येक प्रायोगिक विषय की परीक्षा के लिए 08 पृष्ठों की केवल एक ही उत्तरपुस्तिका मिलेगी। अतिरिक्त उत्तरपुस्तिका नहीं दी जाएगी। परीक्षार्थी उत्तरपुस्तिका लेते ही यह सुनिश्चित कर लें कि इसमें 8 पृष्ठ है एवं सही क्रम में है।
- उत्तरपुस्तिका प्राप्त होते ही परीक्षार्थी अपने प्रवेश-पत्र तथा उत्तरपुस्तिका पर मुद्रित विवरणों (Details) का मिलान कर यह अवश्य सुनिश्चित हो लें कि जो उत्तरपुस्तिका परीक्षक द्वारा उन्हें दी गई है, वह उन्हीं की है। भिन्न विवरणों की उत्तरपुस्तिका प्राप्त होने पर उसे तुरंत परीक्षक को वापस लौटा दिया जाए।
- उत्तरपुस्तिका प्राप्त होने पर परीक्षार्थी उनके आवरण पृष्ठ के पीछे अंकित "परीक्षार्थियों के लिए निर्देश" अवश्य पढ़ें एवं उसका अनुपालन करें।
- परीक्षार्थी अपनी उत्तरपुस्तिका के कवर पृष्ठ के ऊपरी बायें तथा दायें भागों में क्रमांक-(1) में अपने उत्तर देने का माध्यम अंकित करते हुए क्रमांक-(2) में अपना पूर्ण हस्ताक्षर अंकित करें। इसके अलावा अन्य मुद्रित विवरणों में किसी भी प्रकार से कोई छेड़-छाड़ नहीं करें।
- प्रायोगिक परीक्षा की उत्तरपुस्तिका के आवरण पृष्ठ के निचले बायें एवं दायें भागों को परीक्षार्थी द्वारा कदापि नहीं भरा जाएगा। अगर परीक्षार्थी इस भाग को भरते हैं, तो परीक्षार्थी का इस विषय में परीक्षाफल रद्द किया जा सकता है। ये दोनों भाग आंतरिक/बाह्य परीक्षकों को भरने के लिए दिया गया है।
- उत्तरपुस्तिका के पत्रों के दोनो पृष्ठों पर तथा प्रत्येक लाइन पर लिखें एवं पृष्ठों को नष्ट न करें।
- यदि रफ कार्य करने की आवश्यक हो, तो परीक्षार्थी उत्तरपुस्तिका के अंतिम पृष्ठ पर रफ कार्य करके उसे काट दें/क्रास (X) कर दें।
- उत्तरपुस्तिका के आंतरिक पृष्ठों पर दाहिने हाशिए में लाइन खींचकर सादा स्थान छोड़ रखा गया है। शेष स्थान रूल्ड है। परीक्षार्थी दाहिने हाशिए के सादे स्थान में कुछ भी नहीं लिखेंगे, चूंकि यह भाग परीक्षक के उपयोग के लिए है।
- उत्तरपुस्तिका के पृष्ठों को मोड़ें-फाड़ें नहीं तथा बीच-बीच में व्यर्थ ही खाली न छोड़ें।
- प्रश्न-पत्र में दी हुई संख्या के अनुसार अपने उत्तरों की संख्या लिखें।
- व्हाइटनर, ब्लेड तथा नाखून का इस्तेमाल करना सर्वथा वर्जित है, अन्यथा परीक्षाफल अमान्य कर दिया जाएगा।
- प्रश्नोत्तर के समाप्त होने पर अंतिम में नीचे एक क्षैतिज रेखा खींच दें।
- आंतरिक परीक्षक द्वारा उपलब्ध कराये गए उपस्थिति-पत्रक में परीक्षार्थी द्वारा यथा-स्तम्भ परीक्षा की तिथि अंकित करते हुए उत्तरपुस्तिका की क्रम संख्या लिखकर अपना हस्ताक्षर किया जाएगा। परीक्षार्थी की उपस्थिति, अनुपस्थिति एवं निष्कासन से संबंधित संगत गोले को नीले/काले पेन से परीक्षक द्वारा भरा जाएगा न कि परीक्षार्थी द्वारा।
- परीक्षार्थी अपनी उत्तरपुस्तिका को आन्तरिक परीक्षक के पास जमा किये बिना परीक्षा भवन न छोड़ें।
- परीक्षा केन्द्र में कैलकुलेटर, मोबाइल फोन, इयर फोन, पेजर, ब्लूटूथ या इस प्रकार का कोई अन्य इलेक्ट्रॉनिक उपकरण ले जाना सख्त मना है।
- जाँच परीक्षा में गैर-उत्प्रेषित या जाँच परीक्षा में अनुपस्थित छात्र/छात्रा इंटरमीडिएट वार्षिक प्रायोगिक परीक्षा, 2022 में कदापि सम्मिलित नहीं हो सकते हैं।



बिहार विद्यालय परीक्षा समिति, पटना
BIHAR SCHOOL EXAMINATION BOARD, PATNA
INTERMEDIATE ANNUAL EXAMINATION, 2022

संकाय: कला
FACULTY: ARTS

इंटरमीडिएट वार्षिक परीक्षा, 2022

प्रायोगिक परीक्षा का प्रवेश पत्र

Admit Card For Practical Examination

कॉलेज/+2 स्कूल का नाम	GAYA COLLEGE, GAYA		
परीक्षार्थी का नाम	KAJAL KUMARI		
माता का नाम	NILAM DEVI		
पिता का नाम	MANOJ KUMAR		
परीक्षार्थी का आधार नं०	दिव्यांग कोटि	NO	
सूचीकरण संख्या/वर्ष	R-210012195-20	परीक्षार्थी की कोटि	REGULAR
रौल कोड	21001	रौल क्रमांक	22030068 लिंग FEMALE
परीक्षा केंद्र का नाम	GAYA COLLEGE, GAYA		



प्रायोगिक परीक्षा के विषय (निर्धारित परीक्षा कार्यक्रम सहित)

प्रायोगिक विषय	विषय कोड	विषय का नाम	परीक्षा की तारीख
वैकल्पिक विषय	323	GEOGRAPHY	10.01.2022 to 20.01.2022
अतिरिक्त विषय			

संजीव कुमार

महाविद्यालय / +2 विद्यालय प्रधान का हस्ताक्षर
एवं मुहर

परीक्षा नियंत्रक (30M10)

परीक्षार्थी के लिए आवश्यक निर्देश

- प्रायोगिक परीक्षा दिनांक 10.01.2022 से 20.01.2022 तक संचालित होगी। केन्द्राधीक्षक दिनांक 10.01.2022 से 20.01.2022 तक की अवधि में परीक्षार्थियों की संख्या के अनुसार तिथि एवं पाली का निर्धारण करके प्रायोगिक परीक्षा केन्द्र पर आवंटित सभी परीक्षार्थियों के प्रायोगिक विषयों की परीक्षा आयोजित करेंगे।
- परीक्षार्थी अपने इस प्रवेश-पत्र में उल्लिखित प्रायोगिक परीक्षा केंद्रों पर दिनांक 10.01.2022को पूर्वाह्न 09:00 बजे अनिवार्य रूप से जाकर परीक्षा केन्द्र के परिसर की सूचना पट्ट से यह जानकारी प्राप्त करेंगे कि उनके द्वारा चयनित विषय की प्रायोगिक परीक्षा किस तिथि एवं किस पाली में संचालित होगी, जिसमें उन्हें सम्मिलित होना अनिवार्य है।
- परीक्षार्थी के प्रत्येक प्रायोगिक विषय की परीक्षा के लिए 08 पृष्ठों की केवल एक ही उत्तरपुस्तिका मिलेगी। अतिरिक्त उत्तरपुस्तिका नहीं दी जाएगी। परीक्षार्थी उत्तरपुस्तिका लेते ही यह सुनिश्चित कर लें कि इसमें 8 पृष्ठ हैं एवं सही क्रम में हैं।
- उत्तरपुस्तिका प्राप्त होते ही परीक्षार्थी अपने प्रवेश-पत्र तथा उत्तरपुस्तिका पर मुद्रित विवरणों (Details) का मिलान कर यह अवश्य सुनिश्चित हो लें कि जो उत्तरपुस्तिका परीक्षक द्वारा उन्हें दी गई है, वह उन्हीं की है। भिन्न विवरणों की उत्तरपुस्तिका प्राप्त होने पर उसे तुरंत परीक्षक को वापस लौटा दिया जाए।
- उत्तरपुस्तिका प्राप्त होने पर परीक्षार्थी उनके आवरण पृष्ठ के पीछे अंकित "परीक्षार्थियों के लिए निर्देश" अवश्य पढ़ें एवं उसका अनुपालन करें।
- परीक्षार्थी अपनी उत्तरपुस्तिका के कवर पृष्ठ के ऊपरी बायें तथा दायें भागों में क्रमांक-(1) में अपने उत्तर देने का माध्यम अंकित करते हुए क्रमांक-(2) में अपना पूर्ण हस्ताक्षर अंकित करें। इसके अलावा अन्य मुद्रित विवरणों में किसी भी प्रकार से कोई छेड़-छाड़ नहीं करें।
- प्रायोगिक परीक्षा की उत्तरपुस्तिका के आवरण पृष्ठ के निचले बायें एवं दायें भागों को परीक्षार्थी द्वारा कदापि नहीं भरा जाएगा। अगर परीक्षार्थी इस भाग को भरते हैं, तो परीक्षार्थी का इस विषय में परीक्षाफल रद्द किया जा सकता है। ये दोनों भाग आंतरिक/बाह्य परीक्षकों को भरने के लिए दिया गया है।
- उत्तरपुस्तिका के पत्रों के दोनो पृष्ठों पर तथा प्रत्येक लाइन पर लिखें एवं पृष्ठों को नष्ट न करें।
- यदि रफ कार्य करने की आवश्यक हो, तो परीक्षार्थी उत्तरपुस्तिका के अंतिम पृष्ठ पर रफ कार्य करके उसे काट दें/क्रास (X) कर दें।
- उत्तरपुस्तिका के आंतरिक पृष्ठों पर दाहिने हाशिए में लाइन खींचकर सादा स्थान छोड़ रखा गया है। शेष स्थान रूल्ड है। परीक्षार्थी दाहिने हाशिए के सादे स्थान में कुछ भी नहीं लिखेंगे, चूंकि यह भाग परीक्षक के उपयोग के लिए है।
- उत्तरपुस्तिका के पृष्ठों को मोड़ें-फाड़ें नहीं तथा बीच-बीच में व्यर्थ ही खाली न छोड़ें।
- प्रश्न-पत्र में दी हुई संख्या के अनुसार अपने उत्तरों की संख्या लिखें।
- व्हाइटनर, ब्लेड तथा नाखून का इस्तेमाल करना सर्वथा वर्जित है, अन्यथा परीक्षाफल अमान्य कर दिया जाएगा।
- प्रश्नोत्तर के समाप्त होने पर अंतिम में नीचे एक क्षैतिज रेखा खींच दें।
- आंतरिक परीक्षक द्वारा उपलब्ध कराये गए उपस्थिति-पत्रक में परीक्षार्थी द्वारा यथा-स्तम्भ परीक्षा की तिथि अंकित करते हुए उत्तरपुस्तिका की क्रम संख्या लिखकर अपना हस्ताक्षर किया जाएगा। परीक्षार्थी की उपस्थिति, अनुपस्थिति एवं निष्कासन से संबंधित संगत गोले को नीले/काले पेन से परीक्षक द्वारा भरा जाएगा न कि परीक्षार्थी द्वारा।
- परीक्षार्थी अपनी उत्तरपुस्तिका को आन्तरिक परीक्षक के पास जमा किये बिना परीक्षा भवन न छोड़ें।
- परीक्षा केन्द्र में कैलकुलेटर, मोबाइल फोन, इयर फोन, पेजर, ब्लूटूथ या इस प्रकार का कोई अन्य इलेक्ट्रॉनिक उपकरण ले जाना सख्त मना है।
- जाँच परीक्षा में गैर-उत्प्रेषित या जाँच परीक्षा में अनुपस्थित छात्र/छात्रा इंटरमीडिएट वार्षिक प्रायोगिक परीक्षा, 2022 में कदापि सम्मिलित नहीं हो सकते हैं।



बिहार विद्यालय परीक्षा समिति, पटना
BIHAR SCHOOL EXAMINATION BOARD, PATNA
INTERMEDIATE ANNUAL EXAMINATION, 2022

संकाय: कला
FACULTY: ARTS

इंटरमीडिएट वार्षिक परीक्षा, 2022

प्रायोगिक परीक्षा का प्रवेश पत्र

Admit Card For Practical Examination

कॉलेज/+2 स्कूल का नाम	GAYA COLLEGE, GAYA		
परीक्षार्थी का नाम	KUMARI AKANKSHA		
माता का नाम	INDU DEVI		
पिता का नाम	RAMJIWAN PRASAD		
परीक्षार्थी का आधार नं०	दिव्यांग कोटि	NO	
सूचीकरण संख्या/वर्ष	R-210012214-20	परीक्षार्थी की कोटि	REGULAR
रौल कोड	21001	रौल क्रमांक	22030086 लिंग FEMALE
परीक्षा केंद्र का नाम	GAYA COLLEGE, GAYA		



प्रायोगिक परीक्षा के विषय (निर्धारित परीक्षा कार्यक्रम सहित)

प्रायोगिक विषय	विषय कोड	विषय का नाम	परीक्षा की तारीख
वैकल्पिक विषय	323	GEOGRAPHY	10.01.2022 to 20.01.2022
	324	PSYCHOLOGY	
अतिरिक्त विषय			

संकाय 2022

महाविद्यालय / +2 विद्यालय प्रधान का हस्ताक्षर
एवं मुहर

परीक्षा नियंत्रक (30MA10)

परीक्षार्थी के लिए आवश्यक निर्देश

- प्रायोगिक परीक्षा दिनांक 10.01.2022 से 20.01.2022 तक संचालित होगी। केन्द्राधीक्षक दिनांक 10.01.2022 से 20.01.2022 तक की अवधि में परीक्षार्थियों की संख्या के अनुसार तिथि एवं पाली का निर्धारण करके प्रायोगिक परीक्षा केन्द्र पर आवंटित सभी परीक्षार्थियों के प्रायोगिक विषयों की परीक्षा आयोजित करेंगे।
- परीक्षार्थी अपने इस प्रवेश-पत्र में उल्लिखित प्रायोगिक परीक्षा केंद्रों पर दिनांक 10.01.2022 को पूर्वाह्न 09:00 बजे अनिवार्य रूप से जाकर परीक्षा केन्द्र के परिसर की सूचना पट्ट से यह जानकारी प्राप्त करेंगे कि उनके द्वारा चयनित विषय की प्रायोगिक परीक्षा किस तिथि एवं किस पाली में संचालित होगी, जिसमें उन्हें सम्मिलित होना अनिवार्य है।
- परीक्षार्थी के प्रत्येक प्रायोगिक विषय की परीक्षा के लिए 08 पृष्ठों की केवल एक ही उत्तरपुस्तिका मिलेगी। अतिरिक्त उत्तरपुस्तिका नहीं दी जाएगी। परीक्षार्थी उत्तरपुस्तिका लेते ही यह सुनिश्चित कर लें कि इसमें 8 पृष्ठ हैं एवं सही क्रम में हैं।
- उत्तरपुस्तिका प्राप्त होते ही परीक्षार्थी अपने प्रवेश-पत्र तथा उत्तरपुस्तिका पर मुद्रित विवरणों (Details) का मिलान कर यह अवश्य सुनिश्चित हो लें कि जो उत्तरपुस्तिका परीक्षक द्वारा उन्हें दी गई है, वह उन्हीं की है। भिन्न विवरणों की उत्तरपुस्तिका प्राप्त होने पर उसे तुरंत परीक्षक को वापस लौटा दिया जाए।
- उत्तरपुस्तिका प्राप्त होने पर परीक्षार्थी उनके आवरण पृष्ठ के पीछे अंकित "परीक्षार्थियों के लिए निर्देश" अवश्य पढ़ें एवं उसका अनुपालन करें।
- परीक्षार्थी अपनी उत्तरपुस्तिका के कवर पृष्ठ के ऊपरी बायें तथा दायें भागों में क्रमांक-(1) में अपने उत्तर देने का माध्यम अंकित करते हुए क्रमांक-(2) में अपना पूर्ण हस्ताक्षर अंकित करें। इसके अलावा अन्य मुद्रित विवरणों में किसी भी प्रकार से कोई छेड़-छाड़ नहीं करें।
- प्रायोगिक परीक्षा की उत्तरपुस्तिका के आवरण पृष्ठ के निचले बायें एवं दायें भागों को परीक्षार्थी द्वारा कदापि नहीं भरा जाएगा। अगर परीक्षार्थी इस भाग को भरते हैं, तो परीक्षार्थी का इस विषय में परीक्षाफल रद्द किया जा सकता है। ये दोनों भाग आंतरिक/बाह्य परीक्षकों को भरने के लिए दिया गया है।
- उत्तरपुस्तिका के पत्रों के दोनो पृष्ठों पर तथा प्रत्येक लाइन पर लिखें एवं पृष्ठों को नष्ट न करें।
- यदि रफ कार्य करने की आवश्यक हो, तो परीक्षार्थी उत्तरपुस्तिका के अंतिम पृष्ठ पर रफ कार्य करके उसे काट दें/क्रास (X) कर दें।
- उत्तरपुस्तिका के आंतरिक पृष्ठों पर दाहिने हाशिए में लाइन खींचकर सादा स्थान छोड़ रखा गया है। शेष स्थान रूल्ड है। परीक्षार्थी दाहिने हाशिए के सादे स्थान में कुछ भी नहीं लिखेंगे, चूंकि यह भाग परीक्षक के उपयोग के लिए है।
- उत्तरपुस्तिका के पृष्ठों को मोड़ें-फाड़ें नहीं तथा बीच-बीच में व्यर्थ ही खाली न छोड़ें।
- प्रश्न-पत्र में दी हुई संख्या के अनुसार अपने उत्तरों की संख्या लिखें।
- व्हाइटनर, ब्लेड तथा नाखून का इस्तेमाल करना सर्वथा वर्जित है, अन्यथा परीक्षाफल अमान्य कर दिया जाएगा।
- प्रश्नोत्तर के समाप्त होने पर अंतिम में नीचे एक क्षैतिज रेखा खींच दें।
- आंतरिक परीक्षक द्वारा उपलब्ध कराये गए उपस्थिति-पत्रक में परीक्षार्थी द्वारा यथा-स्तम्भ परीक्षा की तिथि अंकित करते हुए उत्तरपुस्तिका की क्रम संख्या लिखकर अपना हस्ताक्षर किया जाएगा। परीक्षार्थी की उपस्थिति, अनुपस्थिति एवं निष्कासन से संबंधित संगत गोले को नीले/काले पेन से परीक्षक द्वारा भरा जाएगा न कि परीक्षार्थी द्वारा।
- परीक्षार्थी अपनी उत्तरपुस्तिका को आन्तरिक परीक्षक के पास जमा किये बिना परीक्षा भवन न छोड़ें।
- परीक्षा केन्द्र में कैलकुलेटर, मोबाइल फोन, इयर फोन, पेजर, ब्लूटूथ या इस प्रकार का कोई अन्य इलेक्ट्रॉनिक उपकरण ले जाना सख्त मना है।
- जाँच परीक्षा में गैर-उत्प्रेषित या जाँच परीक्षा में अनुपस्थित छात्र/छात्रा इंटरमीडिएट वार्षिक प्रायोगिक परीक्षा, 2022 में कदापि सम्मिलित नहीं हो सकते हैं।



बिहार विद्यालय परीक्षा समिति, पटना
BIHAR SCHOOL EXAMINATION BOARD, PATNA
INTERMEDIATE ANNUAL EXAMINATION, 2022

इंटरमीडिएट वार्षिक परीक्षा, 2022

प्रायोगिक परीक्षा का प्रवेश पत्र

Admit Card For Practical Examination

संकाय: कला
FACULTY: ARTS

कॉलेज/+2 स्कूल का नाम GAYA COLLEGE, GAYA
परीक्षार्थी का नाम KOSHILA KUMARI
माता का नाम RANJIYA DEVI
पिता का नाम KISHORI SAW
परीक्षार्थी का आधार नं० दिव्यांग कोटि NO
सूचीकरण संख्या/वर्ष R-210012213-20 परीक्षार्थी की कोटि REGULAR
रौल कोड 21001 रौल क्रमांक 22030085 लिंग FEMALE
परीक्षा केंद्र का नाम GAYA COLLEGE, GAYA



प्रायोगिक परीक्षा के विषय (निर्धारित परीक्षा कार्यक्रम सहित)

प्रायोगिक विषय	विषय कोड	विषय का नाम	परीक्षा की तारीख
वैकल्पिक विषय	323	GEOGRAPHY	10.01.2022 to 20.01.2022
अतिरिक्त विषय			

संजीव कुमार

महाविद्यालय / +2 विद्यालय प्रधान का हस्ताक्षर
एवं मुहर

परीक्षा नियंत्रक (30MA0)

परीक्षार्थी के लिए आवश्यक निर्देश

- प्रायोगिक परीक्षा दिनांक 10.01.2022 से 20.01.2022 तक संचालित होगी। केन्द्राधीक्षक दिनांक 10.01.2022 से 20.01.2022 तक की अवधि में परीक्षार्थियों की संख्या के अनुसार तिथि एवं पाली का निर्धारण करके प्रायोगिक परीक्षा केन्द्र पर आवंटित सभी परीक्षार्थियों के प्रायोगिक विषयों की परीक्षा आयोजित करेंगे।
- परीक्षार्थी अपने इस प्रवेश-पत्र में उल्लिखित प्रायोगिक परीक्षा केंद्रों पर दिनांक 10.01.2022 को पूर्वाह्न 09:00 बजे अनिवार्य रूप से जाकर परीक्षा केन्द्र के परिसर की सूचना पट्ट से यह जानकारी प्राप्त करेंगे कि उनके द्वारा चयनित विषय की प्रायोगिक परीक्षा किस तिथि एवं किस पाली में संचालित होगी, जिसमें उन्हें सम्मिलित होना अनिवार्य है।
- परीक्षार्थी के प्रत्येक प्रायोगिक विषय की परीक्षा के लिए 08 पृष्ठों की केवल एक ही उत्तरपुस्तिका मिलेगी। अतिरिक्त उत्तरपुस्तिका नहीं दी जाएगी। परीक्षार्थी उत्तरपुस्तिका लेते ही यह सुनिश्चित कर लें कि इसमें 8 पृष्ठ हैं एवं सही क्रम में हैं।
- उत्तरपुस्तिका प्राप्त होते ही परीक्षार्थी अपने प्रवेश-पत्र तथा उत्तरपुस्तिका पर मुद्रित विवरणों (Details) का मिलान कर यह अवश्य सुनिश्चित हो लें कि जो उत्तरपुस्तिका परीक्षक द्वारा उन्हें दी गई है, वह उन्हीं की है। भिन्न विवरणों की उत्तरपुस्तिका प्राप्त होने पर उसे तुरंत परीक्षक को वापस लौटा दिया जाए।
- उत्तरपुस्तिका प्राप्त होने पर परीक्षार्थी उनके आवरण पृष्ठ के पीछे अंकित "परीक्षार्थियों के लिए निर्देश" अवश्य पढ़ें एवं उसका अनुपालन करें।
- परीक्षार्थी अपनी उत्तरपुस्तिका के कवर पृष्ठ के ऊपरी बायें तथा दायें भागों में क्रमांक-(1) में अपने उत्तर देने का माध्यम अंकित करते हुए क्रमांक-(2) में अपना पूर्ण हस्ताक्षर अंकित करें। इसके अलावा अन्य मुद्रित विवरणों में किसी भी प्रकार से कोई छेड़-छाड़ नहीं करें।
- प्रायोगिक परीक्षा की उत्तरपुस्तिका के आवरण पृष्ठ के निचले बायें एवं दायें भागों को परीक्षार्थी द्वारा कदापि नहीं भरा जाएगा। अगर परीक्षार्थी इस भाग को भरते हैं, तो परीक्षार्थी का इस विषय में परीक्षाफल रद्द किया जा सकता है। ये दोनों भाग आंतरिक/बाह्य परीक्षकों को भरने के लिए दिया गया है।
- उत्तरपुस्तिका के पत्रों के दोनो पृष्ठों पर तथा प्रत्येक लाइन पर लिखें एवं पृष्ठों को नष्ट न करें।
- यदि रफ कार्य करने की आवश्यक हो, तो परीक्षार्थी उत्तरपुस्तिका के अंतिम पृष्ठ पर रफ कार्य करके उसे काट दें/क्रास (X) कर दें।
- उत्तरपुस्तिका के आंतरिक पृष्ठों पर दाहिने हाशिए में लाइन खींचकर सादा स्थान छोड़ रखा गया है। शेष स्थान रूल्ड है। परीक्षार्थी दाहिने हाशिए के सादे स्थान में कुछ भी नहीं लिखेंगे, चूंकि यह भाग परीक्षक के उपयोग के लिए है।
- उत्तरपुस्तिका के पृष्ठों को मोड़ें-फाड़ें नहीं तथा बीच-बीच में व्यर्थ ही खाली न छोड़ें।
- प्रश्न-पत्र में दी हुई संख्या के अनुसार अपने उत्तरों की संख्या लिखें।
- व्हाइटनर, ब्लेड तथा नाखून का इस्तेमाल करना सर्वथा वर्जित है, अन्यथा परीक्षाफल अमान्य कर दिया जाएगा।
- प्रश्नोत्तर के समाप्त होने पर अंतिम में नीचे एक क्षैतिज रेखा खींच दें।
- आंतरिक परीक्षक द्वारा उपलब्ध कराये गए उपस्थिति-पत्रक में परीक्षार्थी द्वारा यथा-स्तम्भ परीक्षा की तिथि अंकित करते हुए उत्तरपुस्तिका की क्रम संख्या लिखकर अपना हस्ताक्षर किया जाएगा। परीक्षार्थी की उपस्थिति, अनुपस्थिति एवं निष्कासन से संबंधित संगत गोले को नीले/काले पेन से परीक्षक द्वारा भरा जाएगा न कि परीक्षार्थी द्वारा।
- परीक्षार्थी अपनी उत्तरपुस्तिका को आन्तरिक परीक्षक के पास जमा किये बिना परीक्षा भवन न छोड़ें।
- परीक्षा केन्द्र में कैलकुलेटर, मोबाइल फोन, इयर फोन, पेजर, ब्लूटूथ या इस प्रकार का कोई अन्य इलेक्ट्रॉनिक उपकरण ले जाना सख्त मना है।
- जाँच परीक्षा में गैर-उत्प्रेषित या जाँच परीक्षा में अनुपस्थित छात्र/छात्रा इंटरमीडिएट वार्षिक प्रायोगिक परीक्षा, 2022 में कदापि सम्मिलित नहीं हो सकते हैं।



बिहार विद्यालय परीक्षा समिति, पटना
BIHAR SCHOOL EXAMINATION BOARD, PATNA
INTERMEDIATE ANNUAL EXAMINATION, 2022

संकाय: कला
FACULTY: ARTS

इंटरमीडिएट वार्षिक परीक्षा, 2022

प्रायोगिक परीक्षा का प्रवेश पत्र

Admit Card For Practical Examination

कॉलेज/+2 स्कूल का नाम	GAYA COLLEGE, GAYA		
परीक्षार्थी का नाम	KUMKUM KUMARI		
माता का नाम	MALTI DEVI		
पिता का नाम	SATEYENDRA PASWAN		
परीक्षार्थी का आधार नं०	दिव्यांग कोटि	NO	
सूचीकरण संख्या/वर्ष	R-210012218-20	परीक्षार्थी की कोटि	REGULAR
रौल कोड	21001	रौल क्रमांक	22030089 लिंग FEMALE
परीक्षा केंद्र का नाम	GAYA COLLEGE, GAYA		



प्रायोगिक परीक्षा के विषय (निर्धारित परीक्षा कार्यक्रम सहित)

प्रायोगिक विषय	विषय कोड	विषय का नाम	परीक्षा की तारीख
वैकल्पिक विषय	323	GEOGRAPHY	10.01.2022 to 20.01.2022
अतिरिक्त विषय			

संजीव कुमार

महाविद्यालय / +2 विद्यालय प्रधान का हस्ताक्षर
एवं मुहर

परीक्षा नियंत्रक (30MA10)

परीक्षार्थी के लिए आवश्यक निर्देश

- प्रायोगिक परीक्षा दिनांक 10.01.2022 से 20.01.2022 तक संचालित होगी। केन्द्राधीक्षक दिनांक 10.01.2022 से 20.01.2022 तक की अवधि में परीक्षार्थियों की संख्या के अनुसार तिथि एवं पाली का निर्धारण करके प्रायोगिक परीक्षा केन्द्र पर आवंटित सभी परीक्षार्थियों के प्रायोगिक विषयों की परीक्षा आयोजित करेंगे।
- परीक्षार्थी अपने इस प्रवेश-पत्र में उल्लिखित प्रायोगिक परीक्षा केंद्रों पर दिनांक 10.01.2022को पूर्वाह्न 09:00 बजे अनिवार्य रूप से जाकर परीक्षा केन्द्र के परिसर की सूचना पट्ट से यह जानकारी प्राप्त करेंगे कि उनके द्वारा चयनित विषय की प्रायोगिक परीक्षा किस तिथि एवं किस पाली में संचालित होगी, जिसमें उन्हें सम्मिलित होना अनिवार्य है।
- परीक्षार्थी के प्रत्येक प्रायोगिक विषय की परीक्षा के लिए 08 पृष्ठों की केवल एक ही उत्तरपुस्तिका मिलेगी। अतिरिक्त उत्तरपुस्तिका नहीं दी जाएगी। परीक्षार्थी उत्तरपुस्तिका लेते ही यह सुनिश्चित कर लें कि इसमें 8 पृष्ठ हैं एवं सही क्रम में हैं।
- उत्तरपुस्तिका प्राप्त होते ही परीक्षार्थी अपने प्रवेश-पत्र तथा उत्तरपुस्तिका पर मुद्रित विवरणों (Details) का मिलान कर यह अवश्य सुनिश्चित हो लें कि जो उत्तरपुस्तिका परीक्षक द्वारा उन्हें दी गई है, वह उन्हीं की है। भिन्न विवरणों की उत्तरपुस्तिका प्राप्त होने पर उसे तुरंत परीक्षक को वापस लौटा दिया जाए।
- उत्तरपुस्तिका प्राप्त होने पर परीक्षार्थी उनके आवरण पृष्ठ के पीछे अंकित "परीक्षार्थियों के लिए निर्देश" अवश्य पढ़ें एवं उसका अनुपालन करें।
- परीक्षार्थी अपनी उत्तरपुस्तिका के कवर पृष्ठ के ऊपरी बायें तथा दायें भागों में क्रमांक-(1) में अपने उत्तर देने का माध्यम अंकित करते हुए क्रमांक-(2) में अपना पूर्ण हस्ताक्षर अंकित करें। इसके अलावा अन्य मुद्रित विवरणों में किसी भी प्रकार से कोई छेड़-छाड़ नहीं करें।
- प्रायोगिक परीक्षा की उत्तरपुस्तिका के आवरण पृष्ठ के निचले बायें एवं दायें भागों को परीक्षार्थी द्वारा कदापि नहीं भरा जाएगा। अगर परीक्षार्थी इस भाग को भरते हैं, तो परीक्षार्थी का इस विषय में परीक्षाफल रद्द किया जा सकता है। ये दोनों भाग आंतरिक/बाह्य परीक्षकों को भरने के लिए दिया गया है।
- उत्तरपुस्तिका के पत्रों के दोनो पृष्ठों पर तथा प्रत्येक लाइन पर लिखें एवं पृष्ठों को नष्ट न करें।
- यदि रफ कार्य करने की आवश्यक हो, तो परीक्षार्थी उत्तरपुस्तिका के अंतिम पृष्ठ पर रफ कार्य करके उसे काट दें/क्रास (X) कर दें।
- उत्तरपुस्तिका के आंतरिक पृष्ठों पर दाहिने हाशिए में लाइन खींचकर सादा स्थान छोड़ रखा गया है। शेष स्थान रूल्ड है। परीक्षार्थी दाहिने हाशिए के सादे स्थान में कुछ भी नहीं लिखेंगे, चूंकि यह भाग परीक्षक के उपयोग के लिए है।
- उत्तरपुस्तिका के पृष्ठों को मोड़ें-फाड़ें नहीं तथा बीच-बीच में व्यर्थ ही खाली न छोड़ें।
- प्रश्न-पत्र में दी हुई संख्या के अनुसार अपने उत्तरों की संख्या लिखें।
- व्हाइटनर, ब्लेड तथा नाखून का इस्तेमाल करना सर्वथा वर्जित है, अन्यथा परीक्षाफल अमान्य कर दिया जाएगा।
- प्रश्नोत्तर के समाप्त होने पर अंतिम में नीचे एक क्षैतिज रेखा खींच दें।
- आंतरिक परीक्षक द्वारा उपलब्ध कराये गए उपस्थिति-पत्रक में परीक्षार्थी द्वारा यथा-स्तम्भ परीक्षा की तिथि अंकित करते हुए उत्तरपुस्तिका की क्रम संख्या लिखकर अपना हस्ताक्षर किया जाएगा। परीक्षार्थी की उपस्थिति, अनुपस्थिति एवं निष्कासन से संबंधित संगत गोले को नीले/काले पेन से परीक्षक द्वारा भरा जाएगा न कि परीक्षार्थी द्वारा।
- परीक्षार्थी अपनी उत्तरपुस्तिका को आन्तरिक परीक्षक के पास जमा किये बिना परीक्षा भवन न छोड़ें।
- परीक्षा केन्द्र में कैलकुलेटर, मोबाइल फोन, इयर फोन, पेजर, ब्लूटूथ या इस प्रकार का कोई अन्य इलेक्ट्रॉनिक उपकरण ले जाना सख्त मना है।
- जाँच परीक्षा में गैर-उत्प्रेषित या जाँच परीक्षा में अनुपस्थित छात्र/छात्रा इंटरमीडिएट वार्षिक प्रायोगिक परीक्षा, 2022 में कदापि सम्मिलित नहीं हो सकते हैं।



बिहार विद्यालय परीक्षा समिति, पटना
BIHAR SCHOOL EXAMINATION BOARD, PATNA
INTERMEDIATE ANNUAL EXAMINATION, 2022

इंटरमीडिएट वार्षिक परीक्षा, 2022

प्रायोगिक परीक्षा का प्रवेश पत्र

Admit Card For Practical Examination

संकाय: कला
FACULTY: ARTS

कॉलेज/+2 स्कूल का नाम	GAYA COLLEGE, GAYA		
परीक्षार्थी का नाम	MAYA KUMARI		
माता का नाम	MANWA DEVI		
पिता का नाम	SITARAM KESHRI		
परीक्षार्थी का आधार नं०	दिव्यांग कोटि	NO	
सूचीकरण संख्या/वर्ष	R-210012231-20	परीक्षार्थी की कोटि	REGULAR
रौल कोड	21001	रौल क्रमांक	22030103 लिंग FEMALE
परीक्षा केंद्र का नाम	GAYA COLLEGE, GAYA		



प्रायोगिक परीक्षा के विषय (निर्धारित परीक्षा कार्यक्रम सहित)

प्रायोगिक विषय	विषय कोड	विषय का नाम	परीक्षा की तारीख
वैकल्पिक विषय	323	GEOGRAPHY	10.01.2022 to 20.01.2022
अतिरिक्त विषय			

संजीव कुमार

महाविद्यालय / +2 विद्यालय प्रधान का हस्ताक्षर
एवं मुहर

परीक्षा नियंत्रक (30M10)

परीक्षार्थी के लिए आवश्यक निर्देश

- प्रायोगिक परीक्षा दिनांक 10.01.2022 से 20.01.2022 तक संचालित होगी। केन्द्राधीक्षक दिनांक 10.01.2022 से 20.01.2022 तक की अवधि में परीक्षार्थियों की संख्या के अनुसार तिथि एवं पाली का निर्धारण करके प्रायोगिक परीक्षा केन्द्र पर आवंटित सभी परीक्षार्थियों के प्रायोगिक विषयों की परीक्षा आयोजित करेंगे।
- परीक्षार्थी अपने इस प्रवेश-पत्र में उल्लिखित प्रायोगिक परीक्षा केंद्रों पर दिनांक 10.01.2022को पूर्वाह्न 09:00 बजे अनिवार्य रूप से जाकर परीक्षा केन्द्र के परिसर की सूचना पट्ट से यह जानकारी प्राप्त कर लेंगे कि उनके द्वारा चयनित विषय की प्रायोगिक परीक्षा किस तिथि एवं किस पाली में संचालित होगी, जिसमें उन्हें सम्मिलित होना अनिवार्य है।
- परीक्षार्थी के प्रत्येक प्रायोगिक विषय की परीक्षा के लिए 08 पृष्ठों की केवल एक ही उत्तरपुस्तिका मिलेगी। अतिरिक्त उत्तरपुस्तिका नहीं दी जाएगी। परीक्षार्थी उत्तरपुस्तिका लेते ही यह सुनिश्चित कर लें कि इसमें 8 पृष्ठ है एवं सही क्रम में है।
- उत्तरपुस्तिका प्राप्त होते ही परीक्षार्थी अपने प्रवेश-पत्र तथा उत्तरपुस्तिका पर मुद्रित विवरणों (Details) का मिलान कर यह अवश्य सुनिश्चित हो लें कि जो उत्तरपुस्तिका परीक्षक द्वारा उन्हें दी गई है, वह उन्हीं की है। भिन्न विवरणों की उत्तरपुस्तिका प्राप्त होने पर उसे तुरंत परीक्षक को वापस लौटा दिया जाए।
- उत्तरपुस्तिका प्राप्त होने पर परीक्षार्थी उनके आवरण पृष्ठ के पीछे अंकित "परीक्षार्थियों के लिए निर्देश" अवश्य पढ़ें एवं उसका अनुपालन करें।
- परीक्षार्थी अपनी उत्तरपुस्तिका के कवर पृष्ठ के ऊपरी बायें तथा दायें भागों में क्रमांक-(1) में अपने उत्तर देने का माध्यम अंकित करते हुए क्रमांक-(2) में अपना पूर्ण हस्ताक्षर अंकित करें। इसके अलावा अन्य मुद्रित विवरणों में किसी भी प्रकार से कोई छेड़-छाड़ नहीं करें।
- प्रायोगिक परीक्षा की उत्तरपुस्तिका के आवरण पृष्ठ के निचले बायें एवं दायें भागों को परीक्षार्थी द्वारा कदापि नहीं भरा जाएगा। अगर परीक्षार्थी इस भाग को भरते हैं, तो परीक्षार्थी का इस विषय में परीक्षाफल रद्द किया जा सकता है। ये दोनों भाग आंतरिक/बाह्य परीक्षकों को भरने के लिए दिया गया है।
- उत्तरपुस्तिका के पत्रों के दोनो पृष्ठों पर तथा प्रत्येक लाइन पर लिखें एवं पृष्ठों को नष्ट न करें।
- यदि रफ कार्य करने की आवश्यक हो, तो परीक्षार्थी उत्तरपुस्तिका के अंतिम पृष्ठ पर रफ कार्य करके उसे काट दें/क्रास (X) कर दें।
- उत्तरपुस्तिका के आंतरिक पृष्ठों पर दाहिने हाशिए में लाइन खींचकर सादा स्थान छोड़ रखा गया है। शेष स्थान रूल्ड है। परीक्षार्थी दाहिने हाशिए के सादे स्थान में कुछ भी नहीं लिखेंगे, चूंकि यह भाग परीक्षक के उपयोग के लिए है।
- उत्तरपुस्तिका के पृष्ठों को मोड़ें-फाड़ें नहीं तथा बीच-बीच में व्यर्थ ही खाली न छोड़ें।
- प्रश्न-पत्र में दी हुई संख्या के अनुसार अपने उत्तरों की संख्या लिखें।
- व्हाइटनर, ब्लेड तथा नाखून का इस्तेमाल करना सर्वथा वर्जित है, अन्यथा परीक्षाफल अमान्य कर दिया जाएगा।
- प्रश्नोत्तर के समाप्त होने पर अंतिम में नीचे एक क्षैतिज रेखा खींच दें।
- आंतरिक परीक्षक द्वारा उपलब्ध कराये गए उपस्थिति-पत्रक में परीक्षार्थी द्वारा यथा-स्तम्भ परीक्षा की तिथि अंकित करते हुए उत्तरपुस्तिका की क्रम संख्या लिखकर अपना हस्ताक्षर किया जाएगा। परीक्षार्थी की उपस्थिति, अनुपस्थिति एवं निष्कासन से संबंधित संगत गोले को नीले/काले पेन से परीक्षक द्वारा भरा जाएगा न कि परीक्षार्थी द्वारा।
- परीक्षार्थी अपनी उत्तरपुस्तिका को आन्तरिक परीक्षक के पास जमा किये बिना परीक्षा भवन न छोड़ें।
- परीक्षा केन्द्र में कैलकुलेटर, मोबाइल फोन, इयर फोन, पेजर, ब्लूटूथ या इस प्रकार का कोई अन्य इलेक्ट्रॉनिक उपकरण ले जाना सख्त मना है।
- जाँच परीक्षा में गैर-उत्प्रेषित या जाँच परीक्षा में अनुपस्थित छात्र/छात्रा इंटरमीडिएट वार्षिक प्रायोगिक परीक्षा, 2022 में कदापि सम्मिलित नहीं हो सकते हैं।



बिहार विद्यालय परीक्षा समिति, पटना
BIHAR SCHOOL EXAMINATION BOARD, PATNA
INTERMEDIATE ANNUAL EXAMINATION, 2022

संकाय: कला
FACULTY: ARTS

इंटरमीडिएट वार्षिक परीक्षा, 2022

प्रायोगिक परीक्षा का प्रवेश पत्र

Admit Card For Practical Examination

कॉलेज/+2 स्कूल का नाम	GAYA COLLEGE, GAYA		
परीक्षार्थी का नाम	KOMAL KUMARI		
माता का नाम	SHANTI DEVI		
पिता का नाम	RAMESH PRAJAPATI		
परीक्षार्थी का आधार नं०	दिव्यांग कोटि	NO	
सूचीकरण संख्या/वर्ष	R-210012211-20	परीक्षार्थी की कोटि	REGULAR
रौल कोड	21001	रौल क्रमांक	22030083 लिंग FEMALE
परीक्षा केंद्र का नाम	GAYA COLLEGE, GAYA		



प्रायोगिक परीक्षा के विषय (निर्धारित परीक्षा कार्यक्रम सहित)

प्रायोगिक विषय	विषय कोड	विषय का नाम	परीक्षा की तारीख
वैकल्पिक विषय	323	GEOGRAPHY	10.01.2022 to 20.01.2022
अतिरिक्त विषय			

संजीव कुमार

महाविद्यालय / +2 विद्यालय प्रधान का हस्ताक्षर
एवं मुहर

परीक्षा नियंत्रक (30M10)

परीक्षार्थी के लिए आवश्यक निर्देश

- प्रायोगिक परीक्षा दिनांक 10.01.2022 से 20.01.2022 तक संचालित होगी। केन्द्राधीक्षक दिनांक 10.01.2022 से 20.01.2022 तक की अवधि में परीक्षार्थियों की संख्या के अनुसार तिथि एवं पाली का निर्धारण करके प्रायोगिक परीक्षा केन्द्र पर आवंटित सभी परीक्षार्थियों के प्रायोगिक विषयों की परीक्षा आयोजित करेंगे।
- परीक्षार्थी अपने इस प्रवेश-पत्र में उल्लिखित प्रायोगिक परीक्षा केंद्रों पर दिनांक 10.01.2022को पूर्वाह्न 09:00 बजे अनिवार्य रूप से जाकर परीक्षा केन्द्र के परिसर की सूचना पट्ट से यह जानकारी प्राप्त कर लेंगे कि उनके द्वारा चयनित विषय की प्रायोगिक परीक्षा किस तिथि एवं किस पाली में संचालित होगी, जिसमें उन्हें सम्मिलित होना अनिवार्य है।
- परीक्षार्थी के प्रत्येक प्रायोगिक विषय की परीक्षा के लिए 08 पृष्ठों की केवल एक ही उत्तरपुस्तिका मिलेगी। अतिरिक्त उत्तरपुस्तिका नहीं दी जाएगी। परीक्षार्थी उत्तरपुस्तिका लेते ही यह सुनिश्चित कर लें कि इसमें 8 पृष्ठ है एवं सही क्रम में है।
- उत्तरपुस्तिका प्राप्त होते ही परीक्षार्थी अपने प्रवेश-पत्र तथा उत्तरपुस्तिका पर मुद्रित विवरणों (Details) का मिलान कर यह अवश्य सुनिश्चित हो लें कि जो उत्तरपुस्तिका परीक्षक द्वारा उन्हें दी गई है, वह उन्हीं की है। भिन्न विवरणों की उत्तरपुस्तिका प्राप्त होने पर उसे तुरंत परीक्षक को वापस लौटा दिया जाए।
- उत्तरपुस्तिका प्राप्त होने पर परीक्षार्थी उनके आवरण पृष्ठ के पीछे अंकित "परीक्षार्थियों के लिए निर्देश" अवश्य पढ़ें एवं उसका अनुपालन करें।
- परीक्षार्थी अपनी उत्तरपुस्तिका के कवर पृष्ठ के ऊपरी बायें तथा दायें भागों में क्रमांक-(1) में अपने उत्तर देने का माध्यम अंकित करते हुए क्रमांक-(2) में अपना पूर्ण हस्ताक्षर अंकित करें। इसके अलावा अन्य मुद्रित विवरणों में किसी भी प्रकार से कोई छेड़-छाड़ नहीं करें।
- प्रायोगिक परीक्षा की उत्तरपुस्तिका के आवरण पृष्ठ के निचले बायें एवं दायें भागों को परीक्षार्थी द्वारा कदापि नहीं भरा जाएगा। अगर परीक्षार्थी इस भाग को भरते हैं, तो परीक्षार्थी का इस विषय में परीक्षाफल रद्द किया जा सकता है। ये दोनों भाग आंतरिक/बाह्य परीक्षकों को भरने के लिए दिया गया है।
- उत्तरपुस्तिका के पत्रों के दोनो पृष्ठों पर तथा प्रत्येक लाइन पर लिखें एवं पृष्ठों को नष्ट न करें।
- यदि रफ कार्य करने की आवश्यक हो, तो परीक्षार्थी उत्तरपुस्तिका के अंतिम पृष्ठ पर रफ कार्य करके उसे काट दें/क्रास (X) कर दें।
- उत्तरपुस्तिका के आंतरिक पृष्ठों पर दाहिने हाशिए में लाइन खींचकर सादा स्थान छोड़ रखा गया है। शेष स्थान रूल्ड है। परीक्षार्थी दाहिने हाशिए के सादे स्थान में कुछ भी नहीं लिखेंगे, चूंकि यह भाग परीक्षक के उपयोग के लिए है।
- उत्तरपुस्तिका के पृष्ठों को मोड़ें-फाड़ें नहीं तथा बीच-बीच में व्यर्थ ही खाली न छोड़ें।
- प्रश्न-पत्र में दी हुई संख्या के अनुसार अपने उत्तरों की संख्या लिखें।
- व्हाइटनर, ब्लेड तथा नाखून का इस्तेमाल करना सर्वथा वर्जित है, अन्यथा परीक्षाफल अमान्य कर दिया जाएगा।
- प्रश्नोत्तर के समाप्त होने पर अंतिम में नीचे एक क्षैतिज रेखा खींच दें।
- आंतरिक परीक्षक द्वारा उपलब्ध कराये गए उपस्थिति-पत्रक में परीक्षार्थी द्वारा यथा-स्तम्भ परीक्षा की तिथि अंकित करते हुए उत्तरपुस्तिका की क्रम संख्या लिखकर अपना हस्ताक्षर किया जाएगा। परीक्षार्थी की उपस्थिति, अनुपस्थिति एवं निष्कासन से संबंधित संगत गोले को नीले/काले पेन से परीक्षक द्वारा भरा जाएगा न कि परीक्षार्थी द्वारा।
- परीक्षार्थी अपनी उत्तरपुस्तिका को आन्तरिक परीक्षक के पास जमा किये बिना परीक्षा भवन न छोड़ें।
- परीक्षा केन्द्र में कैलकुलेटर, मोबाइल फोन, इयर फोन, पेजर, ब्लूटूथ या इस प्रकार का कोई अन्य इलेक्ट्रॉनिक उपकरण ले जाना सख्त मना है।
- जाँच परीक्षा में गैर-उत्प्रेषित या जाँच परीक्षा में अनुपस्थित छात्र/छात्रा इंटरमीडिएट वार्षिक प्रायोगिक परीक्षा, 2022 में कदापि सम्मिलित नहीं हो सकते हैं।



बिहार विद्यालय परीक्षा समिति, पटना
BIHAR SCHOOL EXAMINATION BOARD, PATNA
INTERMEDIATE ANNUAL EXAMINATION, 2022

संकाय: कला
FACULTY: ARTS

इंटरमीडिएट वार्षिक परीक्षा, 2022

प्रायोगिक परीक्षा का प्रवेश पत्र

Admit Card For Practical Examination

कॉलेज/+2 स्कूल का नाम GAYA COLLEGE, GAYA
परीक्षार्थी का नाम KUMARI NEHA
माता का नाम PRAMILA DEVI
पिता का नाम BIRENDRA PRASAD
परीक्षार्थी का आधार नं० दिव्यांग कोटि NO
सूचीकरण संख्या/वर्ष R-210012215-20 परीक्षार्थी की कोटि REGULAR
रौल कोड 21001 रौल क्रमांक 22030087 लिंग FEMALE
परीक्षा केंद्र का नाम GAYA COLLEGE, GAYA



कुमारी नैहा

प्रायोगिक परीक्षा के विषय (निर्धारित परीक्षा कार्यक्रम सहित)

प्रायोगिक विषय	विषय कोड	विषय का नाम	परीक्षा की तारीख
वैकल्पिक विषय	323	GEOGRAPHY	10.01.2022 to 20.01.2022
अतिरिक्त विषय			

संजीव कुमार

महाविद्यालय / +2 विद्यालय प्रधान का हस्ताक्षर
एवं मुहर

परीक्षा नियंत्रक (30मा0)

परीक्षार्थी के लिए आवश्यक निर्देश

- प्रायोगिक परीक्षा दिनांक 10.01.2022 से 20.01.2022 तक संचालित होगी। केन्द्राधीक्षक दिनांक 10.01.2022 से 20.01.2022 तक की अवधि में परीक्षार्थियों की संख्या के अनुसार तिथि एवं पाली का निर्धारण करके प्रायोगिक परीक्षा केन्द्र पर आवंटित सभी परीक्षार्थियों के प्रायोगिक विषयों की परीक्षा आयोजित करेंगे।
- परीक्षार्थी अपने इस प्रवेश-पत्र में उल्लिखित प्रायोगिक परीक्षा केंद्रों पर दिनांक 10.01.2022को पूर्वाह्न 09:00 बजे अनिवार्य रूप से जाकर परीक्षा केन्द्र के परिसर की सूचना पट्ट से यह जानकारी प्राप्त कर लेंगे कि उनके द्वारा चयनित विषय की प्रायोगिक परीक्षा किस तिथि एवं किस पाली में संचालित होगी, जिसमें उन्हें सम्मिलित होना अनिवार्य है।
- परीक्षार्थी के प्रत्येक प्रायोगिक विषय की परीक्षा के लिए 08 पृष्ठों की केवल एक ही उत्तरपुस्तिका मिलेगी। अतिरिक्त उत्तरपुस्तिका नहीं दी जाएगी। परीक्षार्थी उत्तरपुस्तिका लेते ही यह सुनिश्चित कर लें कि इसमें 8 पृष्ठ है एवं सही क्रम में है।
- उत्तरपुस्तिका प्राप्त होते ही परीक्षार्थी अपने प्रवेश-पत्र तथा उत्तरपुस्तिका पर मुद्रित विवरणों (Details) का मिलान कर यह अवश्य सुनिश्चित हो लें कि जो उत्तरपुस्तिका परीक्षक द्वारा उन्हें दी गई है, वह उन्हीं की है। भिन्न विवरणों की उत्तरपुस्तिका प्राप्त होने पर उसे तुरंत परीक्षक को वापस लौटा दिया जाए।
- उत्तरपुस्तिका प्राप्त होने पर परीक्षार्थी उनके आवरण पृष्ठ के पीछे अंकित "परीक्षार्थियों के लिए निर्देश" अवश्य पढ़ें एवं उसका अनुपालन करें।
- परीक्षार्थी अपनी उत्तरपुस्तिका के कवर पृष्ठ के ऊपरी बायें तथा दायें भागों में क्रमांक-(1) में अपने उत्तर देने का माध्यम अंकित करते हुए क्रमांक-(2) में अपना पूर्ण हस्ताक्षर अंकित करें। इसके अलावा अन्य मुद्रित विवरणों में किसी भी प्रकार से कोई छेड़-छाड़ नहीं करें।
- प्रायोगिक परीक्षा की उत्तरपुस्तिका के आवरण पृष्ठ के निचले बायें एवं दायें भागों को परीक्षार्थी द्वारा कदापि नहीं भरा जाएगा। अगर परीक्षार्थी इस भाग को भरते हैं, तो परीक्षार्थी का इस विषय में परीक्षाफल रद्द किया जा सकता है। ये दोनों भाग आंतरिक/बाह्य परीक्षकों को भरने के लिए दिया गया है।
- उत्तरपुस्तिका के पत्रों के दोनो पृष्ठों पर तथा प्रत्येक लाइन पर लिखें एवं पृष्ठों को नष्ट न करें।
- यदि रफ कार्य करने की आवश्यक हो, तो परीक्षार्थी उत्तरपुस्तिका के अंतिम पृष्ठ पर रफ कार्य करके उसे काट दें/क्रास (X) कर दें।
- उत्तरपुस्तिका के आंतरिक पृष्ठों पर दाहिने हाशिए में लाइन खींचकर सादा स्थान छोड़ रखा गया है। शेष स्थान रूल्ड है। परीक्षार्थी दाहिने हाशिए के सादे स्थान में कुछ भी नहीं लिखेंगे, चूंकि यह भाग परीक्षक के उपयोग के लिए है।
- उत्तरपुस्तिका के पृष्ठों को मोड़ें-फाड़ें नहीं तथा बीच-बीच में व्यर्थ ही खाली न छोड़ें।
- प्रश्न-पत्र में दी हुई संख्या के अनुसार अपने उत्तरों की संख्या लिखें।
- व्हाइटनर, ब्लेड तथा नाखून का इस्तेमाल करना सर्वथा वर्जित है, अन्यथा परीक्षाफल अमान्य कर दिया जाएगा।
- प्रश्नोत्तर के समाप्त होने पर अंतिम में नीचे एक क्षैतिज रेखा खींच दें।
- आंतरिक परीक्षक द्वारा उपलब्ध कराये गए उपस्थिति-पत्रक में परीक्षार्थी द्वारा यथा-स्तम्भ परीक्षा की तिथि अंकित करते हुए उत्तरपुस्तिका की क्रम संख्या लिखकर अपना हस्ताक्षर किया जाएगा। परीक्षार्थी की उपस्थिति, अनुपस्थिति एवं निष्कासन से संबंधित संगत गोले को नीले/काले पेन से परीक्षक द्वारा भरा जाएगा न कि परीक्षार्थी द्वारा।
- परीक्षार्थी अपनी उत्तरपुस्तिका को आन्तरिक परीक्षक के पास जमा किये बिना परीक्षा भवन न छोड़ें।
- परीक्षा केन्द्र में कैलकुलेटर, मोबाइल फोन, इयर फोन, पेजर, ब्लूटूथ या इस प्रकार का कोई अन्य इलेक्ट्रॉनिक उपकरण ले जाना सख्त मना है।
- जाँच परीक्षा में गैर-उत्प्रेषित या जाँच परीक्षा में अनुपस्थित छात्र/छात्रा इंटरमीडिएट वार्षिक प्रायोगिक परीक्षा, 2022 में कदापि सम्मिलित नहीं हो सकते हैं।



बिहार विद्यालय परीक्षा समिति, पटना
BIHAR SCHOOL EXAMINATION BOARD, PATNA
INTERMEDIATE ANNUAL EXAMINATION, 2022

संकाय: कला
FACULTY: ARTS

इंटरमीडिएट वार्षिक परीक्षा, 2022

प्रायोगिक परीक्षा का प्रवेश पत्र

Admit Card For Practical Examination

कॉलेज/+2 स्कूल का नाम	GAYA COLLEGE, GAYA		
परीक्षार्थी का नाम	MANWEE ARYA		
माता का नाम	ANJU DEVI		
पिता का नाम	GOPAL KUMAR		
परीक्षार्थी का आधार नं०	दिव्यांग कोटि	NO	
सूचीकरण संख्या/वर्ष	R-210012230-20	परीक्षार्थी की कोटि	REGULAR
रौल कोड	21001	रौल क्रमांक	22030102 लिंग FEMALE
परीक्षा केंद्र का नाम	GAYA COLLEGE, GAYA		



प्रायोगिक परीक्षा के विषय (निर्धारित परीक्षा कार्यक्रम सहित)

प्रायोगिक विषय	विषय कोड	विषय का नाम	परीक्षा की तारीख
वैकल्पिक विषय	323	GEOGRAPHY	10.01.2022 to 20.01.2022
अतिरिक्त विषय			

संजीव कुमार

महाविद्यालय / +2 विद्यालय प्रधान का हस्ताक्षर
एवं मुहर

परीक्षा नियंत्रक (30M10)

परीक्षार्थी के लिए आवश्यक निर्देश

- प्रायोगिक परीक्षा दिनांक 10.01.2022 से 20.01.2022 तक संचालित होगी। केन्द्राधीक्षक दिनांक 10.01.2022 से 20.01.2022 तक की अवधि में परीक्षार्थियों की संख्या के अनुसार तिथि एवं पाली का निर्धारण करके प्रायोगिक परीक्षा केन्द्र पर आवंटित सभी परीक्षार्थियों के प्रायोगिक विषयों की परीक्षा आयोजित करेंगे।
- परीक्षार्थी अपने इस प्रवेश-पत्र में उल्लिखित प्रायोगिक परीक्षा केंद्रों पर दिनांक 10.01.2022 को पूर्वाह्न 09:00 बजे अनिवार्य रूप से जाकर परीक्षा केन्द्र के परिसर की सूचना पट्ट से यह जानकारी प्राप्त करेंगे कि उनके द्वारा चयनित विषय की प्रायोगिक परीक्षा किस तिथि एवं किस पाली में संचालित होगी, जिसमें उन्हें सम्मिलित होना अनिवार्य है।
- परीक्षार्थी के प्रत्येक प्रायोगिक विषय की परीक्षा के लिए 08 पृष्ठों की केवल एक ही उत्तरपुस्तिका मिलेगी। अतिरिक्त उत्तरपुस्तिका नहीं दी जाएगी। परीक्षार्थी उत्तरपुस्तिका लेते ही यह सुनिश्चित कर लें कि इसमें 8 पृष्ठ हैं एवं सही क्रम में हैं।
- उत्तरपुस्तिका प्राप्त होते ही परीक्षार्थी अपने प्रवेश-पत्र तथा उत्तरपुस्तिका पर मुद्रित विवरणों (Details) का मिलान कर यह अवश्य सुनिश्चित हो लें कि जो उत्तरपुस्तिका परीक्षक द्वारा उन्हें दी गई है, वह उन्हीं की है। भिन्न विवरणों की उत्तरपुस्तिका प्राप्त होने पर उसे तुरंत परीक्षक को वापस लौटा दिया जाए।
- उत्तरपुस्तिका प्राप्त होने पर परीक्षार्थी उनके आवरण पृष्ठ के पीछे अंकित "परीक्षार्थियों के लिए निर्देश" अवश्य पढ़ें एवं उसका अनुपालन करें।
- परीक्षार्थी अपनी उत्तरपुस्तिका के कवर पृष्ठ के ऊपरी बायें तथा दायें भागों में क्रमांक-(1) में अपने उत्तर देने का माध्यम अंकित करते हुए क्रमांक-(2) में अपना पूर्ण हस्ताक्षर अंकित करें। इसके अलावा अन्य मुद्रित विवरणों में किसी भी प्रकार से कोई छेड़-छाड़ नहीं करें।
- प्रायोगिक परीक्षा की उत्तरपुस्तिका के आवरण पृष्ठ के निचले बायें एवं दायें भागों को परीक्षार्थी द्वारा कदापि नहीं भरा जाएगा। अगर परीक्षार्थी इस भाग को भरते हैं, तो परीक्षार्थी का इस विषय में परीक्षाफल रद्द किया जा सकता है। ये दोनों भाग आंतरिक/बाह्य परीक्षकों को भरने के लिए दिया गया है।
- उत्तरपुस्तिका के पत्रों के दोनो पृष्ठों पर तथा प्रत्येक लाइन पर लिखें एवं पृष्ठों को नष्ट न करें।
- यदि रफ कार्य करने की आवश्यक हो, तो परीक्षार्थी उत्तरपुस्तिका के अंतिम पृष्ठ पर रफ कार्य करके उसे काट दें/क्रास (X) कर दें।
- उत्तरपुस्तिका के आंतरिक पृष्ठों पर दाहिने हाशिए में लाइन खींचकर सादा स्थान छोड़ रखा गया है। शेष स्थान रूल्ड है। परीक्षार्थी दाहिने हाशिए के सादे स्थान में कुछ भी नहीं लिखेंगे, चूंकि यह भाग परीक्षक के उपयोग के लिए है।
- उत्तरपुस्तिका के पृष्ठों को मोड़ें-फाड़ें नहीं तथा बीच-बीच में व्यर्थ ही खाली न छोड़ें।
- प्रश्न-पत्र में दी हुई संख्या के अनुसार अपने उत्तरों की संख्या लिखें।
- व्हाइटनर, ब्लेड तथा नाखून का इस्तेमाल करना सर्वथा वर्जित है, अन्यथा परीक्षाफल अमान्य कर दिया जाएगा।
- प्रश्नोत्तर के समाप्त होने पर अंतिम में नीचे एक क्षैतिज रेखा खींच दें।
- आंतरिक परीक्षक द्वारा उपलब्ध कराये गए उपस्थिति-पत्रक में परीक्षार्थी द्वारा यथा-स्तम्भ परीक्षा की तिथि अंकित करते हुए उत्तरपुस्तिका की क्रम संख्या लिखकर अपना हस्ताक्षर किया जाएगा। परीक्षार्थी की उपस्थिति, अनुपस्थिति एवं निष्कासन से संबंधित संगत गोले को नीले/काले पेन से परीक्षक द्वारा भरा जाएगा न कि परीक्षार्थी द्वारा।
- परीक्षार्थी अपनी उत्तरपुस्तिका को आन्तरिक परीक्षक के पास जमा किये बिना परीक्षा भवन न छोड़ें।
- परीक्षा केन्द्र में कैलकुलेटर, मोबाइल फोन, इयर फोन, पेजर, ब्लूटूथ या इस प्रकार का कोई अन्य इलेक्ट्रॉनिक उपकरण ले जाना सख्त मना है।
- जाँच परीक्षा में गैर-उत्प्रेषित या जाँच परीक्षा में अनुपस्थित छात्र/छात्रा इंटरमीडिएट वार्षिक प्रायोगिक परीक्षा, 2022 में कदापि सम्मिलित नहीं हो सकते हैं।



बिहार विद्यालय परीक्षा समिति, पटना
BIHAR SCHOOL EXAMINATION BOARD, PATNA
INTERMEDIATE ANNUAL EXAMINATION, 2022

संकाय: कला
FACULTY: ARTS

इंटरमीडिएट वार्षिक परीक्षा, 2022

प्रायोगिक परीक्षा का प्रवेश पत्र

Admit Card For Practical Examination

कॉलेज/+2 स्कूल का नाम	GAYA COLLEGE, GAYA		
परीक्षार्थी का नाम	KUSUM VERMA		
माता का नाम	SANGITA DEVI		
पिता का नाम	RANDHIR KUMAR		
परीक्षार्थी का आधार नं०	दिव्यांग कोटि	NO	
सूचीकरण संख्या/वर्ष	R-210012221-20	परीक्षार्थी की कोटि	REGULAR
रौल कोड	21001	रौल क्रमांक	22030092 लिंग FEMALE
परीक्षा केंद्र का नाम	GAYA COLLEGE, GAYA		



प्रायोगिक परीक्षा के विषय (निर्धारित परीक्षा कार्यक्रम सहित)

प्रायोगिक विषय	विषय कोड	विषय का नाम	परीक्षा की तारीख
वैकल्पिक विषय	323	GEOGRAPHY	10.01.2022 to 20.01.2022
अतिरिक्त विषय			

संजीव कुमार

महाविद्यालय / +2 विद्यालय प्रधान का हस्ताक्षर
एवं मुहर

परीक्षा नियंत्रक (30M10)

परीक्षार्थी के लिए आवश्यक निर्देश

- प्रायोगिक परीक्षा दिनांक 10.01.2022 से 20.01.2022 तक संचालित होगी। केन्द्राधीक्षक दिनांक 10.01.2022 से 20.01.2022 तक की अवधि में परीक्षार्थियों की संख्या के अनुसार तिथि एवं पाली का निर्धारण करके प्रायोगिक परीक्षा केन्द्र पर आवंटित सभी परीक्षार्थियों के प्रायोगिक विषयों की परीक्षा आयोजित करेंगे।
- परीक्षार्थी अपने इस प्रवेश-पत्र में उल्लिखित प्रायोगिक परीक्षा केंद्रों पर दिनांक 10.01.2022को पूर्वाह्न 09:00 बजे अनिवार्य रूप से जाकर परीक्षा केन्द्र के परिसर की सूचना पट्ट से यह जानकारी प्राप्त करेंगे कि उनके द्वारा चयनित विषय की प्रायोगिक परीक्षा किस तिथि एवं किस पाली में संचालित होगी, जिसमें उन्हें सम्मिलित होना अनिवार्य है।
- परीक्षार्थी के प्रत्येक प्रायोगिक विषय की परीक्षा के लिए 08 पृष्ठों की केवल एक ही उत्तरपुस्तिका मिलेगी। अतिरिक्त उत्तरपुस्तिका नहीं दी जाएगी। परीक्षार्थी उत्तरपुस्तिका लेते ही यह सुनिश्चित कर लें कि इसमें 8 पृष्ठ हैं एवं सही क्रम में हैं।
- उत्तरपुस्तिका प्राप्त होते ही परीक्षार्थी अपने प्रवेश-पत्र तथा उत्तरपुस्तिका पर मुद्रित विवरणों (Details) का मिलान कर यह अवश्य सुनिश्चित हो लें कि जो उत्तरपुस्तिका परीक्षक द्वारा उन्हें दी गई है, वह उन्हीं की है। भिन्न विवरणों की उत्तरपुस्तिका प्राप्त होने पर उसे तुरंत परीक्षक को वापस लौटा दिया जाए।
- उत्तरपुस्तिका प्राप्त होने पर परीक्षार्थी उनके आवरण पृष्ठ के पीछे अंकित "परीक्षार्थियों के लिए निर्देश" अवश्य पढ़ें एवं उसका अनुपालन करें।
- परीक्षार्थी अपनी उत्तरपुस्तिका के कवर पृष्ठ के ऊपरी बायें तथा दायें भागों में क्रमांक-(1) में अपने उत्तर देने का माध्यम अंकित करते हुए क्रमांक-(2) में अपना पूर्ण हस्ताक्षर अंकित करें। इसके अलावा अन्य मुद्रित विवरणों में किसी भी प्रकार से कोई छेड़-छाड़ नहीं करें।
- प्रायोगिक परीक्षा की उत्तरपुस्तिका के आवरण पृष्ठ के निचले बायें एवं दायें भागों को परीक्षार्थी द्वारा कदापि नहीं भरा जाएगा। अगर परीक्षार्थी इस भाग को भरते हैं, तो परीक्षार्थी का इस विषय में परीक्षाफल रद्द किया जा सकता है। ये दोनों भाग आंतरिक/बाह्य परीक्षकों को भरने के लिए दिया गया है।
- उत्तरपुस्तिका के पत्रों के दोनो पृष्ठों पर तथा प्रत्येक लाइन पर लिखें एवं पृष्ठों को नष्ट न करें।
- यदि रफ कार्य करने की आवश्यक हो, तो परीक्षार्थी उत्तरपुस्तिका के अंतिम पृष्ठ पर रफ कार्य करके उसे काट दें/क्रास (X) कर दें।
- उत्तरपुस्तिका के आंतरिक पृष्ठों पर दाहिने हाशिए में लाइन खींचकर सादा स्थान छोड़ रखा गया है। शेष स्थान रूल्ड है। परीक्षार्थी दाहिने हाशिए के सादे स्थान में कुछ भी नहीं लिखेंगे, चूंकि यह भाग परीक्षक के उपयोग के लिए है।
- उत्तरपुस्तिका के पृष्ठों को मोड़ें-फाड़ें नहीं तथा बीच-बीच में व्यर्थ ही खाली न छोड़ें।
- प्रश्न-पत्र में दी हुई संख्या के अनुसार अपने उत्तरों की संख्या लिखें।
- व्हाइटनर, ब्लेड तथा नाखून का इस्तेमाल करना सर्वथा वर्जित है, अन्यथा परीक्षाफल अमान्य कर दिया जाएगा।
- प्रश्नोत्तर के समाप्त होने पर अंतिम में नीचे एक क्षैतिज रेखा खींच दें।
- आंतरिक परीक्षक द्वारा उपलब्ध कराये गए उपस्थिति-पत्रक में परीक्षार्थी द्वारा यथा-स्तम्भ परीक्षा की तिथि अंकित करते हुए उत्तरपुस्तिका की क्रम संख्या लिखकर अपना हस्ताक्षर किया जाएगा। परीक्षार्थी की उपस्थिति, अनुपस्थिति एवं निष्कासन से संबंधित संगत गोले को नीले/काले पेन से परीक्षक द्वारा भरा जाएगा न कि परीक्षार्थी द्वारा।
- परीक्षार्थी अपनी उत्तरपुस्तिका को आन्तरिक परीक्षक के पास जमा किये बिना परीक्षा भवन न छोड़ें।
- परीक्षा केन्द्र में कैलकुलेटर, मोबाइल फोन, इयर फोन, पेजर, ब्लूटूथ या इस प्रकार का कोई अन्य इलेक्ट्रॉनिक उपकरण ले जाना सख्त मना है।
- जाँच परीक्षा में गैर-उत्प्रेषित या जाँच परीक्षा में अनुपस्थित छात्र/छात्रा इंटरमीडिएट वार्षिक प्रायोगिक परीक्षा, 2022 में कदापि सम्मिलित नहीं हो सकते हैं।



बिहार विद्यालय परीक्षा समिति, पटना
BIHAR SCHOOL EXAMINATION BOARD, PATNA
INTERMEDIATE ANNUAL EXAMINATION, 2022

संकाय: कला
FACULTY: ARTS

इंटरमीडिएट वार्षिक परीक्षा, 2022

प्रायोगिक परीक्षा का प्रवेश पत्र

Admit Card For Practical Examination

कॉलेज/+2 स्कूल का नाम	GAYA COLLEGE, GAYA		
परीक्षार्थी का नाम	MEGHA KUMARI		
माता का नाम	MUNNI DEVI		
पिता का नाम	MANOJ KUMAR		
परीक्षार्थी का आधार नं०	दिव्यांग कोटि	NO	
सूचीकरण संख्या/वर्ष	R-210012232-20	परीक्षार्थी की कोटि	REGULAR
रोल कोड	21001	रोल क्रमांक	22030104 लिंग FEMALE
परीक्षा केंद्र का नाम	GAYA COLLEGE, GAYA		



प्रायोगिक परीक्षा के विषय (निर्धारित परीक्षा कार्यक्रम सहित)

प्रायोगिक विषय	विषय कोड	विषय का नाम	परीक्षा की तारीख
वैकल्पिक विषय	323	GEOGRAPHY	10.01.2022 to 20.01.2022
अतिरिक्त विषय			

संजीव कुमार

महाविद्यालय / +2 विद्यालय प्रधान का हस्ताक्षर
एवं मुहर

परीक्षा नियंत्रक (30M10)

परीक्षार्थी के लिए आवश्यक निर्देश

- प्रायोगिक परीक्षा दिनांक 10.01.2022 से 20.01.2022 तक संचालित होगी। केन्द्राधीक्षक दिनांक 10.01.2022 से 20.01.2022 तक की अवधि में परीक्षार्थियों की संख्या के अनुसार तिथि एवं पाली का निर्धारण करके प्रायोगिक परीक्षा केन्द्र पर आवंटित सभी परीक्षार्थियों के प्रायोगिक विषयों की परीक्षा आयोजित करेंगे।
- परीक्षार्थी अपने इस प्रवेश-पत्र में उल्लिखित प्रायोगिक परीक्षा केंद्रों पर दिनांक 10.01.2022को पूर्वाह्न 09:00 बजे अनिवार्य रूप से जाकर परीक्षा केन्द्र के परिसर की सूचना पट्ट से यह जानकारी प्राप्त करेंगे कि उनके द्वारा चयनित विषय की प्रायोगिक परीक्षा किस तिथि एवं किस पाली में संचालित होगी, जिसमें उन्हें सम्मिलित होना अनिवार्य है।
- परीक्षार्थी के प्रत्येक प्रायोगिक विषय की परीक्षा के लिए 08 पृष्ठों की केवल एक ही उत्तरपुस्तिका मिलेगी। अतिरिक्त उत्तरपुस्तिका नहीं दी जाएगी। परीक्षार्थी उत्तरपुस्तिका लेते ही यह सुनिश्चित कर लें कि इसमें 8 पृष्ठ हैं एवं सही क्रम में हैं।
- उत्तरपुस्तिका प्राप्त होते ही परीक्षार्थी अपने प्रवेश-पत्र तथा उत्तरपुस्तिका पर मुद्रित विवरणों (Details) का मिलान कर यह अवश्य सुनिश्चित हो लें कि जो उत्तरपुस्तिका परीक्षक द्वारा उन्हें दी गई है, वह उन्हीं की है। भिन्न विवरणों की उत्तरपुस्तिका प्राप्त होने पर उसे तुरंत परीक्षक को वापस लौटा दिया जाए।
- उत्तरपुस्तिका प्राप्त होने पर परीक्षार्थी उनके आवरण पृष्ठ के पीछे अंकित "परीक्षार्थियों के लिए निर्देश" अवश्य पढ़ें एवं उसका अनुपालन करें।
- परीक्षार्थी अपनी उत्तरपुस्तिका के कवर पृष्ठ के ऊपरी बायें तथा दायें भागों में क्रमांक-(1) में अपने उत्तर देने का माध्यम अंकित करते हुए क्रमांक-(2) में अपना पूर्ण हस्ताक्षर अंकित करें। इसके अलावा अन्य मुद्रित विवरणों में किसी भी प्रकार से कोई छेड़-छाड़ नहीं करें।
- प्रायोगिक परीक्षा की उत्तरपुस्तिका के आवरण पृष्ठ के निचले बायें एवं दायें भागों को परीक्षार्थी द्वारा कदापि नहीं भरा जाएगा। अगर परीक्षार्थी इस भाग को भरते हैं, तो परीक्षार्थी का इस विषय में परीक्षाफल रद्द किया जा सकता है। ये दोनों भाग आंतरिक/बाह्य परीक्षकों को भरने के लिए दिया गया है।
- उत्तरपुस्तिका के पत्रों के दोनो पृष्ठों पर तथा प्रत्येक लाइन पर लिखें एवं पृष्ठों को नष्ट न करें।
- यदि रफ कार्य करने की आवश्यक हो, तो परीक्षार्थी उत्तरपुस्तिका के अंतिम पृष्ठ पर रफ कार्य करके उसे काट दें/क्रास (X) कर दें।
- उत्तरपुस्तिका के आंतरिक पृष्ठों पर दाहिने हाशिए में लाइन खींचकर सादा स्थान छोड़ रखा गया है। शेष स्थान रूल्ड है। परीक्षार्थी दाहिने हाशिए के सादे स्थान में कुछ भी नहीं लिखेंगे, चूंकि यह भाग परीक्षक के उपयोग के लिए है।
- उत्तरपुस्तिका के पृष्ठों को मोड़ें-फाड़ें नहीं तथा बीच-बीच में व्यर्थ ही खाली न छोड़ें।
- प्रश्न-पत्र में दी हुई संख्या के अनुसार अपने उत्तरों की संख्या लिखें।
- व्हाइटनर, ब्लेड तथा नाखून का इस्तेमाल करना सर्वथा वर्जित है, अन्यथा परीक्षाफल अमान्य कर दिया जाएगा।
- प्रश्नोत्तर के समाप्त होने पर अंतिम में नीचे एक क्षैतिज रेखा खींच दें।
- आंतरिक परीक्षक द्वारा उपलब्ध कराये गए उपस्थिति-पत्रक में परीक्षार्थी द्वारा यथा-स्तम्भ परीक्षा की तिथि अंकित करते हुए उत्तरपुस्तिका की क्रम संख्या लिखकर अपना हस्ताक्षर किया जाएगा। परीक्षार्थी की उपस्थिति, अनुपस्थिति एवं निष्कासन से संबंधित संगत गोले को नीले/काले पेन से परीक्षक द्वारा भरा जाएगा न कि परीक्षार्थी द्वारा।
- परीक्षार्थी अपनी उत्तरपुस्तिका को आन्तरिक परीक्षक के पास जमा किये बिना परीक्षा भवन न छोड़ें।
- परीक्षा केन्द्र में कैलकुलेटर, मोबाइल फोन, इयर फोन, पेजर, ब्लूटूथ या इस प्रकार का कोई अन्य इलेक्ट्रॉनिक उपकरण ले जाना सख्त मना है।
- जाँच परीक्षा में गैर-उत्प्रेषित या जाँच परीक्षा में अनुपस्थित छात्र/छात्रा इंटरमीडिएट वार्षिक प्रायोगिक परीक्षा, 2022 में कदापि सम्मिलित नहीं हो सकते हैं।



बिहार विद्यालय परीक्षा समिति, पटना
BIHAR SCHOOL EXAMINATION BOARD, PATNA
INTERMEDIATE ANNUAL EXAMINATION, 2022

संकाय: कला
FACULTY: ARTS

इंटरमीडिएट वार्षिक परीक्षा, 2022

प्रायोगिक परीक्षा का प्रवेश पत्र

Admit Card For Practical Examination

कॉलेज/+2 स्कूल का नाम	GAYA COLLEGE, GAYA		
परीक्षार्थी का नाम	KOMAL KASHYAP		
माता का नाम	PUNAM KUMARI		
पिता का नाम	VARUN KUMAR		
परीक्षार्थी का आधार नं०	दिव्यांग कोटि	NO	
सूचीकरण संख्या/वर्ष	R-210012210-20	परीक्षार्थी की कोटि	REGULAR
रोल कोड	21001	रोल क्रमांक	22030082 लिंग FEMALE
परीक्षा केंद्र का नाम	GAYA COLLEGE, GAYA		



Komal Kashyap

प्रायोगिक परीक्षा के विषय (निर्धारित परीक्षा कार्यक्रम सहित)

प्रायोगिक विषय	विषय कोड	विषय का नाम	परीक्षा की तारीख
वैकल्पिक विषय	324	PSYCHOLOGY	10.01.2022 to 20.01.2022
अतिरिक्त विषय			

संजय कुमार

महाविद्यालय / +2 विद्यालय प्रधान का हस्ताक्षर
एवं मुहर

परीक्षा नियंत्रक (30M10)

परीक्षार्थी के लिए आवश्यक निर्देश

- प्रायोगिक परीक्षा दिनांक 10.01.2022 से 20.01.2022 तक संचालित होगी। केन्द्राधीक्षक दिनांक 10.01.2022 से 20.01.2022 तक की अवधि में परीक्षार्थियों की संख्या के अनुसार तिथि एवं पाली का निर्धारण करके प्रायोगिक परीक्षा केन्द्र पर आवंटित सभी परीक्षार्थियों के प्रायोगिक विषयों की परीक्षा आयोजित करेंगे।
- परीक्षार्थी अपने इस प्रवेश-पत्र में उल्लिखित प्रायोगिक परीक्षा केंद्रों पर दिनांक 10.01.2022को पूर्वाह्न 09:00 बजे अनिवार्य रूप से जाकर परीक्षा केन्द्र के परिसर की सूचना पट्ट से यह जानकारी प्राप्त कर लेंगे कि उनके द्वारा चयनित विषय की प्रायोगिक परीक्षा किस तिथि एवं किस पाली में संचालित होगी, जिसमें उन्हें सम्मिलित होना अनिवार्य है।
- परीक्षार्थी के प्रत्येक प्रायोगिक विषय की परीक्षा के लिए 08 पृष्ठों की केवल एक ही उत्तरपुस्तिका मिलेगी। अतिरिक्त उत्तरपुस्तिका नहीं दी जाएगी। परीक्षार्थी उत्तरपुस्तिका लेते ही यह सुनिश्चित कर लें कि इसमें 8 पृष्ठ हैं एवं सही क्रम में हैं।
- उत्तरपुस्तिका प्राप्त होते ही परीक्षार्थी अपने प्रवेश-पत्र तथा उत्तरपुस्तिका पर मुद्रित विवरणों (Details) का मिलान कर यह अवश्य सुनिश्चित हो लें कि जो उत्तरपुस्तिका परीक्षक द्वारा उन्हें दी गई है, वह उन्हीं की है। भिन्न विवरणों की उत्तरपुस्तिका प्राप्त होने पर उसे तुरंत परीक्षक को वापस लौटा दिया जाए।
- उत्तरपुस्तिका प्राप्त होने पर परीक्षार्थी उनके आवरण पृष्ठ के पीछे अंकित "परीक्षार्थियों के लिए निर्देश" अवश्य पढ़ें एवं उसका अनुपालन करें।
- परीक्षार्थी अपनी उत्तरपुस्तिका के कवर पृष्ठ के ऊपरी बायें तथा दायें भागों में क्रमांक-(1) में अपने उत्तर देने का माध्यम अंकित करते हुए क्रमांक-(2) में अपना पूर्ण हस्ताक्षर अंकित करें। इसके अलावा अन्य मुद्रित विवरणों में किसी भी प्रकार से कोई छेड़-छाड़ नहीं करें।
- प्रायोगिक परीक्षा की उत्तरपुस्तिका के आवरण पृष्ठ के निचले बायें एवं दायें भागों को परीक्षार्थी द्वारा कदापि नहीं भरा जाएगा। अगर परीक्षार्थी इस भाग को भरते हैं, तो परीक्षार्थी का इस विषय में परीक्षाफल रद्द किया जा सकता है। ये दोनों भाग आंतरिक/बाह्य परीक्षकों को भरने के लिए दिया गया है।
- उत्तरपुस्तिका के पत्रों के दोनो पृष्ठों पर तथा प्रत्येक लाइन पर लिखें एवं पृष्ठों को नष्ट न करें।
- यदि रफ कार्य करने की आवश्यक हो, तो परीक्षार्थी उत्तरपुस्तिका के अंतिम पृष्ठ पर रफ कार्य करके उसे काट दें/क्रास (X) कर दें।
- उत्तरपुस्तिका के आंतरिक पृष्ठों पर दाहिने हाशिए में लाइन खींचकर सादा स्थान छोड़ रखा गया है। शेष स्थान रूल्ड है। परीक्षार्थी दाहिने हाशिए के सादे स्थान में कुछ भी नहीं लिखेंगे, चूंकि यह भाग परीक्षक के उपयोग के लिए है।
- उत्तरपुस्तिका के पृष्ठों को मोड़ें-फाड़ें नहीं तथा बीच-बीच में व्यर्थ ही खाली न छोड़ें।
- प्रश्न-पत्र में दी हुई संख्या के अनुसार अपने उत्तरों की संख्या लिखें।
- व्हाइटनर, ब्लेड तथा नाखून का इस्तेमाल करना सर्वथा वर्जित है, अन्यथा परीक्षाफल अमान्य कर दिया जाएगा।
- प्रश्नोत्तर के समाप्त होने पर अंतिम में नीचे एक क्षैतिज रेखा खींच दें।
- आंतरिक परीक्षक द्वारा उपलब्ध कराये गए उपस्थिति-पत्रक में परीक्षार्थी द्वारा यथा-स्तम्भ परीक्षा की तिथि अंकित करते हुए उत्तरपुस्तिका की क्रम संख्या लिखकर अपना हस्ताक्षर किया जाएगा। परीक्षार्थी की उपस्थिति, अनुपस्थिति एवं निष्कासन से संबंधित संगत गोले को नीले/काले पेन से परीक्षक द्वारा भरा जाएगा न कि परीक्षार्थी द्वारा।
- परीक्षार्थी अपनी उत्तरपुस्तिका को आन्तरिक परीक्षक के पास जमा किये बिना परीक्षा भवन न छोड़ें।
- परीक्षा केन्द्र में कैलकुलेटर, मोबाइल फोन, इयर फोन, पेजर, ब्लूटूथ या इस प्रकार का कोई अन्य इलेक्ट्रॉनिक उपकरण ले जाना सख्त मना है।
- जाँच परीक्षा में गैर-उत्प्रेषित या जाँच परीक्षा में अनुपस्थित छात्र/छात्रा इंटरमीडिएट वार्षिक प्रायोगिक परीक्षा, 2022 में कदापि सम्मिलित नहीं हो सकते हैं।



बिहार विद्यालय परीक्षा समिति, पटना
BIHAR SCHOOL EXAMINATION BOARD, PATNA
INTERMEDIATE ANNUAL EXAMINATION, 2022

इंटरमीडिएट वार्षिक परीक्षा, 2022

प्रायोगिक परीक्षा का प्रवेश पत्र

Admit Card For Practical Examination

संकाय: कला
FACULTY: ARTS

कॉलेज/+2 स्कूल का नाम	GAYA COLLEGE, GAYA		
परीक्षार्थी का नाम	KUMARI SANA		
माता का नाम	RENU DEVI		
पिता का नाम	JITENDRA KUMAR		
परीक्षार्थी का आधार नं०	दिव्यांग कोटि	NO	
सूचीकरण संख्या/वर्ष	R-210012216-20	परीक्षार्थी की कोटि	REGULAR
रौल कोड	21001	रौल क्रमांक	22030088 लिंग FEMALE
परीक्षा केंद्र का नाम	GAYA COLLEGE, GAYA		



Kumari Sana

प्रायोगिक परीक्षा के विषय (निर्धारित परीक्षा कार्यक्रम सहित)

प्रायोगिक विषय	विषय कोड	विषय का नाम	परीक्षा की तारीख
वैकल्पिक विषय	323	GEOGRAPHY	10.01.2022 to 20.01.2022
अतिरिक्त विषय			

संजीव कुमार

महाविद्यालय / +2 विद्यालय प्रधान का हस्ताक्षर
एवं मुहर

परीक्षा नियंत्रक (30MA10)

परीक्षार्थी के लिए आवश्यक निर्देश

- प्रायोगिक परीक्षा दिनांक 10.01.2022 से 20.01.2022 तक संचालित होगी। केन्द्राधीक्षक दिनांक 10.01.2022 से 20.01.2022 तक की अवधि में परीक्षार्थियों की संख्या के अनुसार तिथि एवं पाली का निर्धारण करके प्रायोगिक परीक्षा केन्द्र पर आवंटित सभी परीक्षार्थियों के प्रायोगिक विषयों की परीक्षा आयोजित करेंगे।
- परीक्षार्थी अपने इस प्रवेश-पत्र में उल्लिखित प्रायोगिक परीक्षा केंद्रों पर दिनांक 10.01.2022 को पूर्वाह्न 09:00 बजे अनिवार्य रूप से जाकर परीक्षा केन्द्र के परिसर की सूचना पट्ट से यह जानकारी प्राप्त करेंगे कि उनके द्वारा चयनित विषय की प्रायोगिक परीक्षा किस तिथि एवं किस पाली में संचालित होगी, जिसमें उन्हें सम्मिलित होना अनिवार्य है।
- परीक्षार्थी के प्रत्येक प्रायोगिक विषय की परीक्षा के लिए 08 पृष्ठों की केवल एक ही उत्तरपुस्तिका मिलेगी। अतिरिक्त उत्तरपुस्तिका नहीं दी जाएगी। परीक्षार्थी उत्तरपुस्तिका लेते ही यह सुनिश्चित कर लें कि इसमें 8 पृष्ठ हैं एवं सही क्रम में हैं।
- उत्तरपुस्तिका प्राप्त होते ही परीक्षार्थी अपने प्रवेश-पत्र तथा उत्तरपुस्तिका पर मुद्रित विवरणों (Details) का मिलान कर यह अवश्य सुनिश्चित हो लें कि जो उत्तरपुस्तिका परीक्षक द्वारा उन्हें दी गई है, वह उन्हीं की है। भिन्न विवरणों की उत्तरपुस्तिका प्राप्त होने पर उसे तुरंत परीक्षक को वापस लौटा दिया जाए।
- उत्तरपुस्तिका प्राप्त होने पर परीक्षार्थी उनके आवरण पृष्ठ के पीछे अंकित "परीक्षार्थियों के लिए निर्देश" अवश्य पढ़ें एवं उसका अनुपालन करें।
- परीक्षार्थी अपनी उत्तरपुस्तिका के कवर पृष्ठ के ऊपरी बायें तथा दायें भागों में क्रमांक-(1) में अपने उत्तर देने का माध्यम अंकित करते हुए क्रमांक-(2) में अपना पूर्ण हस्ताक्षर अंकित करें। इसके अलावा अन्य मुद्रित विवरणों में किसी भी प्रकार से कोई छेड़-छाड़ नहीं करें।
- प्रायोगिक परीक्षा की उत्तरपुस्तिका के आवरण पृष्ठ के निचले बायें एवं दायें भागों को परीक्षार्थी द्वारा कदापि नहीं भरा जाएगा। अगर परीक्षार्थी इस भाग को भरते हैं, तो परीक्षार्थी का इस विषय में परीक्षाफल रद्द किया जा सकता है। ये दोनों भाग आंतरिक/बाह्य परीक्षकों को भरने के लिए दिया गया है।
- उत्तरपुस्तिका के पत्रों के दोनो पृष्ठों पर तथा प्रत्येक लाइन पर लिखें एवं पृष्ठों को नष्ट न करें।
- यदि रफ कार्य करने की आवश्यक हो, तो परीक्षार्थी उत्तरपुस्तिका के अंतिम पृष्ठ पर रफ कार्य करके उसे काट दें/क्रास (X) कर दें।
- उत्तरपुस्तिका के आंतरिक पृष्ठों पर दाहिने हाशिए में लाइन खींचकर सादा स्थान छोड़ रखा गया है। शेष स्थान रूल्ड है। परीक्षार्थी दाहिने हाशिए के सादे स्थान में कुछ भी नहीं लिखेंगे, चूंकि यह भाग परीक्षक के उपयोग के लिए है।
- उत्तरपुस्तिका के पृष्ठों को मोड़ें-फाड़ें नहीं तथा बीच-बीच में व्यर्थ ही खाली न छोड़ें।
- प्रश्न-पत्र में दी हुई संख्या के अनुसार अपने उत्तरों की संख्या लिखें।
- व्हाइटनर, ब्लेड तथा नाखून का इस्तेमाल करना सर्वथा वर्जित है, अन्यथा परीक्षाफल अमान्य कर दिया जाएगा।
- प्रश्नोत्तर के समाप्त होने पर अंतिम में नीचे एक क्षैतिज रेखा खींच दें।
- आंतरिक परीक्षक द्वारा उपलब्ध कराये गए उपस्थिति-पत्रक में परीक्षार्थी द्वारा यथा-स्तम्भ परीक्षा की तिथि अंकित करते हुए उत्तरपुस्तिका की क्रम संख्या लिखकर अपना हस्ताक्षर किया जाएगा। परीक्षार्थी की उपस्थिति, अनुपस्थिति एवं निष्कासन से संबंधित संगत गोले को नीले/काले पेन से परीक्षक द्वारा भरा जाएगा न कि परीक्षार्थी द्वारा।
- परीक्षार्थी अपनी उत्तरपुस्तिका को आन्तरिक परीक्षक के पास जमा किये बिना परीक्षा भवन न छोड़ें।
- परीक्षा केन्द्र में कैलकुलेटर, मोबाइल फोन, इयर फोन, पेजर, ब्लूटूथ या इस प्रकार का कोई अन्य इलेक्ट्रॉनिक उपकरण ले जाना सख्त मना है।
- जाँच परीक्षा में गैर-उत्प्रेषित या जाँच परीक्षा में अनुपस्थित छात्र/छात्रा इंटरमीडिएट वार्षिक प्रायोगिक परीक्षा, 2022 में कदापि सम्मिलित नहीं हो सकते हैं।



बिहार विद्यालय परीक्षा समिति, पटना
BIHAR SCHOOL EXAMINATION BOARD, PATNA
INTERMEDIATE ANNUAL EXAMINATION, 2022

संकाय: कला
FACULTY: ARTS

इंटरमीडिएट वार्षिक परीक्षा, 2022

प्रायोगिक परीक्षा का प्रवेश पत्र

Admit Card For Practical Examination

कॉलेज/+2 स्कूल का नाम	GAYA COLLEGE, GAYA		
परीक्षार्थी का नाम	MAMTA KUMARI		
माता का नाम	RITA DEVI		
पिता का नाम	DEVNANDAN YADAV		
परीक्षार्थी का आधार नं०	दिव्यांग कोटि	NO	
सूचीकरण संख्या/वर्ष	R-210012225-20	परीक्षार्थी की कोटि	REGULAR
रौल कोड	21001	रौल क्रमांक	22030097 लिंग FEMALE
परीक्षा केंद्र का नाम	GAYA COLLEGE, GAYA		



ममता कुमारी

प्रायोगिक परीक्षा के विषय (निर्धारित परीक्षा कार्यक्रम सहित)

प्रायोगिक विषय	विषय कोड	विषय का नाम	परीक्षा की तारीख
वैकल्पिक विषय	323	GEOGRAPHY	10.01.2022 to 20.01.2022
अतिरिक्त विषय			

संजीव कुमार

महाविद्यालय / +2 विद्यालय प्रधान का हस्ताक्षर
एवं मुहर

परीक्षा नियंत्रक (30M10)

परीक्षार्थी के लिए आवश्यक निर्देश

- प्रायोगिक परीक्षा दिनांक 10.01.2022 से 20.01.2022 तक संचालित होगी। केन्द्राधीक्षक दिनांक 10.01.2022 से 20.01.2022 तक की अवधि में परीक्षार्थियों की संख्या के अनुसार तिथि एवं पाली का निर्धारण करके प्रायोगिक परीक्षा केन्द्र पर आवंटित सभी परीक्षार्थियों के प्रायोगिक विषयों की परीक्षा आयोजित करेंगे।
- परीक्षार्थी अपने इस प्रवेश-पत्र में उल्लिखित प्रायोगिक परीक्षा केंद्रों पर दिनांक 10.01.2022 को पूर्वाह्न 09:00 बजे अनिवार्य रूप से जाकर परीक्षा केन्द्र के परिसर की सूचना पट्ट से यह जानकारी प्राप्त कर लेंगे कि उनके द्वारा चयनित विषय की प्रायोगिक परीक्षा किस तिथि एवं किस पाली में संचालित होगी, जिसमें उन्हें सम्मिलित होना अनिवार्य है।
- परीक्षार्थी के प्रत्येक प्रायोगिक विषय की परीक्षा के लिए 08 पृष्ठों की केवल एक ही उत्तरपुस्तिका मिलेगी। अतिरिक्त उत्तरपुस्तिका नहीं दी जाएगी। परीक्षार्थी उत्तरपुस्तिका लेते ही यह सुनिश्चित कर लें कि इसमें 8 पृष्ठ हैं एवं सही क्रम में हैं।
- उत्तरपुस्तिका प्राप्त होते ही परीक्षार्थी अपने प्रवेश-पत्र तथा उत्तरपुस्तिका पर मुद्रित विवरणों (Details) का मिलान कर यह अवश्य सुनिश्चित हो लें कि जो उत्तरपुस्तिका परीक्षक द्वारा उन्हें दी गई है, वह उन्हीं की है। भिन्न विवरणों की उत्तरपुस्तिका प्राप्त होने पर उसे तुरंत परीक्षक को वापस लौटा दिया जाए।
- उत्तरपुस्तिका प्राप्त होने पर परीक्षार्थी उनके आवरण पृष्ठ के पीछे अंकित "परीक्षार्थियों के लिए निर्देश" अवश्य पढ़ें एवं उसका अनुपालन करें।
- परीक्षार्थी अपनी उत्तरपुस्तिका के कवर पृष्ठ के ऊपरी बायें तथा दायें भागों में क्रमांक-(1) में अपने उत्तर देने का माध्यम अंकित करते हुए क्रमांक-(2) में अपना पूर्ण हस्ताक्षर अंकित करें। इसके अलावा अन्य मुद्रित विवरणों में किसी भी प्रकार से कोई छेड़-छाड़ नहीं करें।
- प्रायोगिक परीक्षा की उत्तरपुस्तिका के आवरण पृष्ठ के निचले बायें एवं दायें भागों को परीक्षार्थी द्वारा कदापि नहीं भरा जाएगा। अगर परीक्षार्थी इस भाग को भरते हैं, तो परीक्षार्थी का इस विषय में परीक्षाफल रद्द किया जा सकता है। ये दोनों भाग आंतरिक/बाह्य परीक्षकों को भरने के लिए दिया गया है।
- उत्तरपुस्तिका के पत्रों के दोनो पृष्ठों पर तथा प्रत्येक लाइन पर लिखें एवं पृष्ठों को नष्ट न करें।
- यदि रफ कार्य करने की आवश्यक हो, तो परीक्षार्थी उत्तरपुस्तिका के अंतिम पृष्ठ पर रफ कार्य करके उसे काट दें/क्रास (X) कर दें।
- उत्तरपुस्तिका के आंतरिक पृष्ठों पर दाहिने हाशिए में लाइन खींचकर सादा स्थान छोड़ रखा गया है। शेष स्थान रूल्ड है। परीक्षार्थी दाहिने हाशिए के सादे स्थान में कुछ भी नहीं लिखेंगे, चूंकि यह भाग परीक्षक के उपयोग के लिए है।
- उत्तरपुस्तिका के पृष्ठों को मोड़ें-फाड़ें नहीं तथा बीच-बीच में व्यर्थ ही खाली न छोड़ें।
- प्रश्न-पत्र में दी हुई संख्या के अनुसार अपने उत्तरों की संख्या लिखें।
- व्हाइटनर, ब्लेड तथा नाखून का इस्तेमाल करना सर्वथा वर्जित है, अन्यथा परीक्षाफल अमान्य कर दिया जाएगा।
- प्रश्नोत्तर के समाप्त होने पर अंतिम में नीचे एक क्षैतिज रेखा खींच दें।
- आंतरिक परीक्षक द्वारा उपलब्ध कराये गए उपस्थिति-पत्रक में परीक्षार्थी द्वारा यथा-स्तम्भ परीक्षा की तिथि अंकित करते हुए उत्तरपुस्तिका की क्रम संख्या लिखकर अपना हस्ताक्षर किया जाएगा। परीक्षार्थी की उपस्थिति, अनुपस्थिति एवं निष्कासन से संबंधित संगत गोले को नीले/काले पेन से परीक्षक द्वारा भरा जाएगा न कि परीक्षार्थी द्वारा।
- परीक्षार्थी अपनी उत्तरपुस्तिका को आन्तरिक परीक्षक के पास जमा किये बिना परीक्षा भवन न छोड़ें।
- परीक्षा केन्द्र में कैलकुलेटर, मोबाइल फोन, इयर फोन, पेजर, ब्लूटूथ या इस प्रकार का कोई अन्य इलेक्ट्रॉनिक उपकरण ले जाना सख्त मना है।
- जाँच परीक्षा में गैर-उत्प्रेषित या जाँच परीक्षा में अनुपस्थित छात्र/छात्रा इंटरमीडिएट वार्षिक प्रायोगिक परीक्षा, 2022 में कदापि सम्मिलित नहीं हो सकते हैं।



बिहार विद्यालय परीक्षा समिति, पटना
BIHAR SCHOOL EXAMINATION BOARD, PATNA
INTERMEDIATE ANNUAL EXAMINATION, 2022

संकाय: कला
FACULTY: ARTS

इंटरमीडिएट वार्षिक परीक्षा, 2022

प्रायोगिक परीक्षा का प्रवेश पत्र

Admit Card For Practical Examination

कॉलेज/+2 स्कूल का नाम GAYA COLLEGE, GAYA
परीक्षार्थी का नाम KUSUM KUMARI
माता का नाम ANJU DEVI
पिता का नाम VINOD SINGH
परीक्षार्थी का आधार नं० दिव्यांग कोटि NO
सूचीकरण संख्या/वर्ष R-210012220-20 परीक्षार्थी की कोटि REGULAR
रोल कोड 21001 रोल क्रमांक 22030091 लिंग FEMALE
परीक्षा केंद्र का नाम GAYA COLLEGE, GAYA



Signature of student
Kusum Kumari

प्रायोगिक परीक्षा के विषय (निर्धारित परीक्षा कार्यक्रम सहित)

प्रायोगिक विषय	विषय कोड	विषय का नाम	परीक्षा की तारीख
वैकल्पिक विषय	323	GEOGRAPHY	10.01.2022 to 20.01.2022
अतिरिक्त विषय			

संकाय 2022

महाविद्यालय / +2 विद्यालय प्रधान का हस्ताक्षर
एवं मुहर

परीक्षा नियंत्रक (30M10)

परीक्षार्थी के लिए आवश्यक निर्देश

- प्रायोगिक परीक्षा दिनांक 10.01.2022 से 20.01.2022 तक संचालित होगी। केन्द्राधीक्षक दिनांक 10.01.2022 से 20.01.2022 तक की अवधि में परीक्षार्थियों की संख्या के अनुसार तिथि एवं पाली का निर्धारण करके प्रायोगिक परीक्षा केन्द्र पर आवंटित सभी परीक्षार्थियों के प्रायोगिक विषयों की परीक्षा आयोजित करेंगे।
- परीक्षार्थी अपने इस प्रवेश-पत्र में उल्लिखित प्रायोगिक परीक्षा केंद्रों पर दिनांक 10.01.2022 को पूर्वाह्न 09:00 बजे अनिवार्य रूप से जाकर परीक्षा केन्द्र के परिसर की सूचना पट्ट से यह जानकारी प्राप्त कर लेंगे कि उनके द्वारा चयनित विषय की प्रायोगिक परीक्षा किस तिथि एवं किस पाली में संचालित होगी, जिसमें उन्हें सम्मिलित होना अनिवार्य है।
- परीक्षार्थी के प्रत्येक प्रायोगिक विषय की परीक्षा के लिए 08 पृष्ठों की केवल एक ही उत्तरपुस्तिका मिलेगी। अतिरिक्त उत्तरपुस्तिका नहीं दी जाएगी। परीक्षार्थी उत्तरपुस्तिका लेते ही यह सुनिश्चित कर लें कि इसमें 8 पृष्ठ हैं एवं सही क्रम में हैं।
- उत्तरपुस्तिका प्राप्त होते ही परीक्षार्थी अपने प्रवेश-पत्र तथा उत्तरपुस्तिका पर मुद्रित विवरणों (Details) का मिलान कर यह अवश्य सुनिश्चित हो लें कि जो उत्तरपुस्तिका परीक्षक द्वारा उन्हें दी गई है, वह उन्हीं की है। भिन्न विवरणों की उत्तरपुस्तिका प्राप्त होने पर उसे तुरंत परीक्षक को वापस लौटा दिया जाए।
- उत्तरपुस्तिका प्राप्त होने पर परीक्षार्थी उनके आवरण पृष्ठ के पीछे अंकित "परीक्षार्थियों के लिए निर्देश" अवश्य पढ़ें एवं उसका अनुपालन करें।
- परीक्षार्थी अपनी उत्तरपुस्तिका के कवर पृष्ठ के ऊपरी बायें तथा दायें भागों में क्रमांक-(1) में अपने उत्तर देने का माध्यम अंकित करते हुए क्रमांक-(2) में अपना पूर्ण हस्ताक्षर अंकित करें। इसके अलावा अन्य मुद्रित विवरणों में किसी भी प्रकार से कोई छेड़-छाड़ नहीं करें।
- प्रायोगिक परीक्षा की उत्तरपुस्तिका के आवरण पृष्ठ के निचले बायें एवं दायें भागों को परीक्षार्थी द्वारा कदापि नहीं भरा जाएगा। अगर परीक्षार्थी इस भाग को भरते हैं, तो परीक्षार्थी का इस विषय में परीक्षाफल रद्द किया जा सकता है। ये दोनों भाग आंतरिक/बाह्य परीक्षकों को भरने के लिए दिया गया है।
- उत्तरपुस्तिका के पत्रों के दोनो पृष्ठों पर तथा प्रत्येक लाइन पर लिखें एवं पृष्ठों को नष्ट न करें।
- यदि रफ कार्य करने की आवश्यक हो, तो परीक्षार्थी उत्तरपुस्तिका के अंतिम पृष्ठ पर रफ कार्य करके उसे काट दें/क्रास (X) कर दें।
- उत्तरपुस्तिका के आंतरिक पृष्ठों पर दाहिने हाशिए में लाइन खींचकर सादा स्थान छोड़ रखा गया है। शेष स्थान रूल्ड है। परीक्षार्थी दाहिने हाशिए के सादे स्थान में कुछ भी नहीं लिखेंगे, चूंकि यह भाग परीक्षक के उपयोग के लिए है।
- उत्तरपुस्तिका के पृष्ठों को मोड़ें-फाड़ें नहीं तथा बीच-बीच में व्यर्थ ही खाली न छोड़ें।
- प्रश्न-पत्र में दी हुई संख्या के अनुसार अपने उत्तरों की संख्या लिखें।
- व्हाइटनर, ब्लेड तथा नाखून का इस्तेमाल करना सर्वथा वर्जित है, अन्यथा परीक्षाफल अमान्य कर दिया जाएगा।
- प्रश्नोत्तर के समाप्त होने पर अंतिम में नीचे एक क्षैतिज रेखा खींच दें।
- आंतरिक परीक्षक द्वारा उपलब्ध कराये गए उपस्थिति-पत्रक में परीक्षार्थी द्वारा यथा-स्तम्भ परीक्षा की तिथि अंकित करते हुए उत्तरपुस्तिका की क्रम संख्या लिखकर अपना हस्ताक्षर किया जाएगा। परीक्षार्थी की उपस्थिति, अनुपस्थिति एवं निष्कासन से संबंधित संगत गोले को नीले/काले पेन से परीक्षक द्वारा भरा जाएगा न कि परीक्षार्थी द्वारा।
- परीक्षार्थी अपनी उत्तरपुस्तिका को आन्तरिक परीक्षक के पास जमा किये बिना परीक्षा भवन न छोड़ें।
- परीक्षा केन्द्र में कैलकुलेटर, मोबाइल फोन, इयर फोन, पेजर, ब्लूटूथ या इस प्रकार का कोई अन्य इलेक्ट्रॉनिक उपकरण ले जाना सख्त मना है।
- जाँच परीक्षा में गैर-उत्प्रेषित या जाँच परीक्षा में अनुपस्थित छात्र/छात्रा इंटरमीडिएट वार्षिक प्रायोगिक परीक्षा, 2022 में कदापि सम्मिलित नहीं हो सकते हैं।



बिहार विद्यालय परीक्षा समिति, पटना
BIHAR SCHOOL EXAMINATION BOARD, PATNA
INTERMEDIATE ANNUAL EXAMINATION, 2022

इंटरमीडिएट वार्षिक परीक्षा, 2022

प्रायोगिक परीक्षा का प्रवेश पत्र

Admit Card For Practical Examination

संकाय: कला
FACULTY: ARTS

कॉलेज/+2 स्कूल का नाम GAYA COLLEGE, GAYA
परीक्षार्थी का नाम MADHURI KUMARI
माता का नाम KOSHYA DEVI
पिता का नाम MADAN PASWAN
परीक्षार्थी का आधार नं० दिव्यांग कोटि NO
सूचीकरण संख्या/वर्ष R-210012224-20 परीक्षार्थी की कोटि REGULAR
रौल कोड 21001 रौल क्रमांक 22030096 लिंग FEMALE
परीक्षा केंद्र का नाम GAYA COLLEGE, GAYA



Madhuri
Kumari

प्रायोगिक परीक्षा के विषय (निर्धारित परीक्षा कार्यक्रम सहित)

प्रायोगिक विषय	विषय कोड	विषय का नाम	परीक्षा की तारीख
वैकल्पिक विषय	323	GEOGRAPHY	10.01.2022 to 20.01.2022
अतिरिक्त विषय			

संजय कुमार

महाविद्यालय / +2 विद्यालय प्रधान का हस्ताक्षर
एवं मुहर

परीक्षा नियंत्रक (30मा0)

परीक्षार्थी के लिए आवश्यक निर्देश

- प्रायोगिक परीक्षा दिनांक 10.01.2022 से 20.01.2022 तक संचालित होगी। केन्द्राधीक्षक दिनांक 10.01.2022 से 20.01.2022 तक की अवधि में परीक्षार्थियों की संख्या के अनुसार तिथि एवं पाली का निर्धारण करके प्रायोगिक परीक्षा केन्द्र पर आवंटित सभी परीक्षार्थियों के प्रायोगिक विषयों की परीक्षा आयोजित करेंगे।
- परीक्षार्थी अपने इस प्रवेश-पत्र में उल्लिखित प्रायोगिक परीक्षा केंद्रों पर दिनांक 10.01.2022को पूर्वाह्न 09:00 बजे अनिवार्य रूप से जाकर परीक्षा केन्द्र के परिसर की सूचना पट्ट से यह जानकारी प्राप्त कर लेंगे कि उनके द्वारा चयनित विषय की प्रायोगिक परीक्षा किस तिथि एवं किस पाली में संचालित होगी, जिसमें उन्हें सम्मिलित होना अनिवार्य है।
- परीक्षार्थी के प्रत्येक प्रायोगिक विषय की परीक्षा के लिए 08 पृष्ठों की केवल एक ही उत्तरपुस्तिका मिलेगी। अतिरिक्त उत्तरपुस्तिका नहीं दी जाएगी। परीक्षार्थी उत्तरपुस्तिका लेते ही यह सुनिश्चित कर लें कि इसमें 8 पृष्ठ है एवं सही क्रम में है।
- उत्तरपुस्तिका प्राप्त होते ही परीक्षार्थी अपने प्रवेश-पत्र तथा उत्तरपुस्तिका पर मुद्रित विवरणों (Details) का मिलान कर यह अवश्य सुनिश्चित हो लें कि जो उत्तरपुस्तिका परीक्षक द्वारा उन्हें दी गई है, वह उन्हीं की है। भिन्न विवरणों की उत्तरपुस्तिका प्राप्त होने पर उसे तुरंत परीक्षक को वापस लौटा दिया जाए।
- उत्तरपुस्तिका प्राप्त होने पर परीक्षार्थी उनके आवरण पृष्ठ के पीछे अंकित "परीक्षार्थियों के लिए निर्देश" अवश्य पढ़ें एवं उसका अनुपालन करें।
- परीक्षार्थी अपनी उत्तरपुस्तिका के कवर पृष्ठ के ऊपरी बायें तथा दायें भागों में क्रमांक-(1) में अपने उत्तर देने का माध्यम अंकित करते हुए क्रमांक-(2) में अपना पूर्ण हस्ताक्षर अंकित करें। इसके अलावा अन्य मुद्रित विवरणों में किसी भी प्रकार से कोई छेड़-छाड़ नहीं करें।
- प्रायोगिक परीक्षा की उत्तरपुस्तिका के आवरण पृष्ठ के निचले बायें एवं दायें भागों को परीक्षार्थी द्वारा कदापि नहीं भरा जाएगा। अगर परीक्षार्थी इस भाग को भरते हैं, तो परीक्षार्थी का इस विषय में परीक्षाफल रद्द किया जा सकता है। ये दोनों भाग आंतरिक/बाह्य परीक्षकों को भरने के लिए दिया गया है।
- उत्तरपुस्तिका के पत्रों के दोनो पृष्ठों पर तथा प्रत्येक लाइन पर लिखें एवं पृष्ठों को नष्ट न करें।
- यदि रफ कार्य करने की आवश्यक हो, तो परीक्षार्थी उत्तरपुस्तिका के अंतिम पृष्ठ पर रफ कार्य करके उसे काट दें/क्रास (X) कर दें।
- उत्तरपुस्तिका के आंतरिक पृष्ठों पर दाहिने हाशिए में लाइन खींचकर सादा स्थान छोड़ रखा गया है। शेष स्थान रूल्ड है। परीक्षार्थी दाहिने हाशिए के सादे स्थान में कुछ भी नहीं लिखेंगे, चूंकि यह भाग परीक्षक के उपयोग के लिए है।
- उत्तरपुस्तिका के पृष्ठों को मोड़ें-फाड़ें नहीं तथा बीच-बीच में व्यर्थ ही खाली न छोड़ें।
- प्रश्न-पत्र में दी हुई संख्या के अनुसार अपने उत्तरों की संख्या लिखें।
- व्हाइटनर, ब्लेड तथा नाखून का इस्तेमाल करना सर्वथा वर्जित है, अन्यथा परीक्षाफल अमान्य कर दिया जाएगा।
- प्रश्नोत्तर के समाप्त होने पर अंतिम में नीचे एक क्षैतिज रेखा खींच दें।
- आंतरिक परीक्षक द्वारा उपलब्ध कराये गए उपस्थिति-पत्रक में परीक्षार्थी द्वारा यथा-स्तम्भ परीक्षा की तिथि अंकित करते हुए उत्तरपुस्तिका की क्रम संख्या लिखकर अपना हस्ताक्षर किया जाएगा। परीक्षार्थी की उपस्थिति, अनुपस्थिति एवं निष्कासन से संबंधित संगत गोले को नीले/काले पेन से परीक्षक द्वारा भरा जाएगा न कि परीक्षार्थी द्वारा।
- परीक्षार्थी अपनी उत्तरपुस्तिका को आन्तरिक परीक्षक के पास जमा किये बिना परीक्षा भवन न छोड़ें।
- परीक्षा केन्द्र में कैलकुलेटर, मोबाइल फोन, इयर फोन, पेजर, ब्लूटूथ या इस प्रकार का कोई अन्य इलेक्ट्रॉनिक उपकरण ले जाना सख्त मना है।
- जाँच परीक्षा में गैर-उत्प्रेषित या जाँच परीक्षा में अनुपस्थित छात्र/छात्रा इंटरमीडिएट वार्षिक प्रायोगिक परीक्षा, 2022 में कदापि सम्मिलित नहीं हो सकते हैं।



बिहार विद्यालय परीक्षा समिति, पटना
BIHAR SCHOOL EXAMINATION BOARD, PATNA
INTERMEDIATE ANNUAL EXAMINATION, 2022


संकाय: कला
FACULTY: ARTS

इंटरमीडिएट वार्षिक परीक्षा, 2022

प्रायोगिक परीक्षा का प्रवेश पत्र

Admit Card For Practical Examination

कॉलेज/+2 स्कूल का नाम GAYA COLLEGE, GAYA
परीक्षार्थी का नाम LALITA KUMARI
माता का नाम KANTI DEVI
पिता का नाम KAMESHWAR YADAV
परीक्षार्थी का आधार नं० दिव्यांग कोटि NO
सूचीकरण संख्या/वर्ष R-210012222-20 परीक्षार्थी की कोटि REGULAR
रौल कोड 21001 रौल क्रमांक 22030093 लिंग FEMALE
परीक्षा केंद्र का नाम GAYA COLLEGE, GAYA



प्रायोगिक परीक्षा के विषय (निर्धारित परीक्षा कार्यक्रम सहित)

प्रायोगिक विषय	विषय कोड	विषय का नाम	परीक्षा की तारीख
वैकल्पिक विषय	323	GEOGRAPHY	10.01.2022 to 20.01.2022
अतिरिक्त विषय			

संजीव कुमार

महाविद्यालय / +2 विद्यालय प्रधान का हस्ताक्षर
एवं मुहर

परीक्षा नियंत्रक (30M10)

परीक्षार्थी के लिए आवश्यक निर्देश

- प्रायोगिक परीक्षा दिनांक 10.01.2022 से 20.01.2022 तक संचालित होगी। केन्द्राधीक्षक दिनांक 10.01.2022 से 20.01.2022 तक की अवधि में परीक्षार्थियों की संख्या के अनुसार तिथि एवं पाली का निर्धारण करके प्रायोगिक परीक्षा केन्द्र पर आवंटित सभी परीक्षार्थियों के प्रायोगिक विषयों की परीक्षा आयोजित करेंगे।
- परीक्षार्थी अपने इस प्रवेश-पत्र में उल्लिखित प्रायोगिक परीक्षा केंद्रों पर दिनांक 10.01.2022को पूर्वाह्न 09:00 बजे अनिवार्य रूप से जाकर परीक्षा केन्द्र के परिसर की सूचना पट्ट से यह जानकारी प्राप्त करेंगे कि उनके द्वारा चयनित विषय की प्रायोगिक परीक्षा किस तिथि एवं किस पाली में संचालित होगी, जिसमें उन्हें सम्मिलित होना अनिवार्य है।
- परीक्षार्थी के प्रत्येक प्रायोगिक विषय की परीक्षा के लिए 08 पृष्ठों की केवल एक ही उत्तरपुस्तिका मिलेगी। अतिरिक्त उत्तरपुस्तिका नहीं दी जाएगी। परीक्षार्थी उत्तरपुस्तिका लेते ही यह सुनिश्चित कर लें कि इसमें 8 पृष्ठ हैं एवं सही क्रम में हैं।
- उत्तरपुस्तिका प्राप्त होते ही परीक्षार्थी अपने प्रवेश-पत्र तथा उत्तरपुस्तिका पर मुद्रित विवरणों (Details) का मिलान कर यह अवश्य सुनिश्चित हो लें कि जो उत्तरपुस्तिका परीक्षक द्वारा उन्हें दी गई है, वह उन्हीं की है। भिन्न विवरणों की उत्तरपुस्तिका प्राप्त होने पर उसे तुरंत परीक्षक को वापस लौटा दिया जाए।
- उत्तरपुस्तिका प्राप्त होने पर परीक्षार्थी उनके आवरण पृष्ठ के पीछे अंकित "परीक्षार्थियों के लिए निर्देश" अवश्य पढ़ें एवं उसका अनुपालन करें।
- परीक्षार्थी अपनी उत्तरपुस्तिका के कवर पृष्ठ के ऊपरी बायें तथा दायें भागों में क्रमांक-(1) में अपने उत्तर देने का माध्यम अंकित करते हुए क्रमांक-(2) में अपना पूर्ण हस्ताक्षर अंकित करें। इसके अलावा अन्य मुद्रित विवरणों में किसी भी प्रकार से कोई छेड़-छाड़ नहीं करें।
- प्रायोगिक परीक्षा की उत्तरपुस्तिका के आवरण पृष्ठ के निचले बायें एवं दायें भागों को परीक्षार्थी द्वारा कदापि नहीं भरा जाएगा। अगर परीक्षार्थी इस भाग को भरते हैं, तो परीक्षार्थी का इस विषय में परीक्षाफल रद्द किया जा सकता है। ये दोनों भाग आंतरिक/बाह्य परीक्षकों को भरने के लिए दिया गया है।
- उत्तरपुस्तिका के पत्रों के दोनो पृष्ठों पर तथा प्रत्येक लाइन पर लिखें एवं पृष्ठों को नष्ट न करें।
- यदि रफ कार्य करने की आवश्यक हो, तो परीक्षार्थी उत्तरपुस्तिका के अंतिम पृष्ठ पर रफ कार्य करके उसे काट दें/क्रास (X) कर दें।
- उत्तरपुस्तिका के आंतरिक पृष्ठों पर दाहिने हाशिए में लाइन खींचकर सादा स्थान छोड़ रखा गया है। शेष स्थान रूल्ड है। परीक्षार्थी दाहिने हाशिए के सादे स्थान में कुछ भी नहीं लिखेंगे, चूंकि यह भाग परीक्षक के उपयोग के लिए है।
- उत्तरपुस्तिका के पृष्ठों को मोड़ें-फाड़ें नहीं तथा बीच-बीच में व्यर्थ ही खाली न छोड़ें।
- प्रश्न-पत्र में दी हुई संख्या के अनुसार अपने उत्तरों की संख्या लिखें।
- व्हाइटनर, ब्लेड तथा नाखून का इस्तेमाल करना सर्वथा वर्जित है, अन्यथा परीक्षाफल अमान्य कर दिया जाएगा।
- प्रश्नोत्तर के समाप्त होने पर अंतिम में नीचे एक क्षैतिज रेखा खींच दें।
- आंतरिक परीक्षक द्वारा उपलब्ध कराये गए उपस्थिति-पत्रक में परीक्षार्थी द्वारा यथा-स्तम्भ परीक्षा की तिथि अंकित करते हुए उत्तरपुस्तिका की क्रम संख्या लिखकर अपना हस्ताक्षर किया जाएगा। परीक्षार्थी की उपस्थिति, अनुपस्थिति एवं निष्कासन से संबंधित संगत गोले को नीले/काले पेन से परीक्षक द्वारा भरा जाएगा न कि परीक्षार्थी द्वारा।
- परीक्षार्थी अपनी उत्तरपुस्तिका को आन्तरिक परीक्षक के पास जमा किये बिना परीक्षा भवन न छोड़ें।
- परीक्षा केन्द्र में कैलकुलेटर, मोबाइल फोन, इयर फोन, पेजर, ब्लूटूथ या इस प्रकार का कोई अन्य इलेक्ट्रॉनिक उपकरण ले जाना सख्त मना है।
- जाँच परीक्षा में गैर-उत्प्रेषित या जाँच परीक्षा में अनुपस्थित छात्र/छात्रा इंटरमीडिएट वार्षिक प्रायोगिक परीक्षा, 2022 में कदापि सम्मिलित नहीं हो सकते हैं।



बिहार विद्यालय परीक्षा समिति, पटना
BIHAR SCHOOL EXAMINATION BOARD, PATNA
INTERMEDIATE ANNUAL EXAMINATION, 2022

संकाय: कला
FACULTY: ARTS

इंटरमीडिएट वार्षिक परीक्षा, 2022

प्रायोगिक परीक्षा का प्रवेश पत्र

Admit Card For Practical Examination

कॉलेज/+2 स्कूल का नाम GAYA COLLEGE, GAYA
परीक्षार्थी का नाम MISTY BURMAN
माता का नाम TARA DEVI
पिता का नाम RAJESH KUMAR
परीक्षार्थी का आधार नं० दिव्यांग कोटि NO
सूचीकरण संख्या/वर्ष R-210012234-20 परीक्षार्थी की कोटि REGULAR
रोल कोड 21001 रोल क्रमांक 22030106 लिंग FEMALE
परीक्षा केंद्र का नाम GAYA COLLEGE, GAYA



Misty Burman

प्रायोगिक परीक्षा के विषय (निर्धारित परीक्षा कार्यक्रम सहित)

प्रायोगिक विषय	विषय कोड	विषय का नाम	परीक्षा की तारीख
वैकल्पिक विषय	323	GEOGRAPHY	10.01.2022 to 20.01.2022
अतिरिक्त विषय			

संकाय 30मा0

महाविद्यालय / +2 विद्यालय प्रधान का हस्ताक्षर
एवं मुहर

परीक्षा नियंत्रक (30मा0)

परीक्षार्थी के लिए आवश्यक निर्देश

- प्रायोगिक परीक्षा दिनांक 10.01.2022 से 20.01.2022 तक संचालित होगी। केन्द्राधीक्षक दिनांक 10.01.2022 से 20.01.2022 तक की अवधि में परीक्षार्थियों की संख्या के अनुसार तिथि एवं पाली का निर्धारण करके प्रायोगिक परीक्षा केन्द्र पर आवंटित सभी परीक्षार्थियों के प्रायोगिक विषयों की परीक्षा आयोजित करेंगे।
- परीक्षार्थी अपने इस प्रवेश-पत्र में उल्लिखित प्रायोगिक परीक्षा केंद्रों पर दिनांक 10.01.2022को पूर्वाह्न 09:00 बजे अनिवार्य रूप से जाकर परीक्षा केन्द्र के परिसर की सूचना पट्ट से यह जानकारी प्राप्त करेंगे कि उनके द्वारा चयनित विषय की प्रायोगिक परीक्षा किस तिथि एवं किस पाली में संचालित होगी, जिसमें उन्हें सम्मिलित होना अनिवार्य है।
- परीक्षार्थी के प्रत्येक प्रायोगिक विषय की परीक्षा के लिए 08 पृष्ठों की केवल एक ही उत्तरपुस्तिका मिलेगी। अतिरिक्त उत्तरपुस्तिका नहीं दी जाएगी। परीक्षार्थी उत्तरपुस्तिका लेते ही यह सुनिश्चित कर लें कि इसमें 8 पृष्ठ हैं एवं सही क्रम में हैं।
- उत्तरपुस्तिका प्राप्त होते ही परीक्षार्थी अपने प्रवेश-पत्र तथा उत्तरपुस्तिका पर मुद्रित विवरणों (Details) का मिलान कर यह अवश्य सुनिश्चित हो लें कि जो उत्तरपुस्तिका परीक्षक द्वारा उन्हें दी गई है, वह उन्हीं की है। भिन्न विवरणों की उत्तरपुस्तिका प्राप्त होने पर उसे तुरंत परीक्षक को वापस लौटा दिया जाए।
- उत्तरपुस्तिका प्राप्त होने पर परीक्षार्थी उनके आवरण पृष्ठ के पीछे अंकित "परीक्षार्थियों के लिए निर्देश" अवश्य पढ़ें एवं उसका अनुपालन करें।
- परीक्षार्थी अपनी उत्तरपुस्तिका के कवर पृष्ठ के ऊपरी बायें तथा दायें भागों में क्रमांक-(1) में अपने उत्तर देने का माध्यम अंकित करते हुए क्रमांक-(2) में अपना पूर्ण हस्ताक्षर अंकित करें। इसके अलावा अन्य मुद्रित विवरणों में किसी भी प्रकार से कोई छेड़-छाड़ नहीं करें।
- प्रायोगिक परीक्षा की उत्तरपुस्तिका के आवरण पृष्ठ के निचले बायें एवं दायें भागों को परीक्षार्थी द्वारा कदापि नहीं भरा जाएगा। अगर परीक्षार्थी इस भाग को भरते हैं, तो परीक्षार्थी का इस विषय में परीक्षाफल रद्द किया जा सकता है। ये दोनों भाग आंतरिक/बाह्य परीक्षकों को भरने के लिए दिया गया है।
- उत्तरपुस्तिका के पत्रों के दोनो पृष्ठों पर तथा प्रत्येक लाइन पर लिखें एवं पृष्ठों को नष्ट न करें।
- यदि रफ कार्य करने की आवश्यक हो, तो परीक्षार्थी उत्तरपुस्तिका के अंतिम पृष्ठ पर रफ कार्य करके उसे काट दें/क्रास (X) कर दें।
- उत्तरपुस्तिका के आंतरिक पृष्ठों पर दाहिने हाशिए में लाइन खींचकर सादा स्थान छोड़ रखा गया है। शेष स्थान रूल्ड है। परीक्षार्थी दाहिने हाशिए के सादे स्थान में कुछ भी नहीं लिखेंगे, चूंकि यह भाग परीक्षक के उपयोग के लिए है।
- उत्तरपुस्तिका के पृष्ठों को मोड़ें-फाड़ें नहीं तथा बीच-बीच में व्यर्थ ही खाली न छोड़ें।
- प्रश्न-पत्र में दी हुई संख्या के अनुसार अपने उत्तरों की संख्या लिखें।
- व्हाइटनर, ब्लेड तथा नाखून का इस्तेमाल करना सर्वथा वर्जित है, अन्यथा परीक्षाफल अमान्य कर दिया जाएगा।
- प्रश्नोत्तर के समाप्त होने पर अंतिम में नीचे एक क्षैतिज रेखा खींच दें।
- आंतरिक परीक्षक द्वारा उपलब्ध कराये गए उपस्थिति-पत्रक में परीक्षार्थी द्वारा यथा-स्तम्भ परीक्षा की तिथि अंकित करते हुए उत्तरपुस्तिका की क्रम संख्या लिखकर अपना हस्ताक्षर किया जाएगा। परीक्षार्थी की उपस्थिति, अनुपस्थिति एवं निष्कासन से संबंधित संगत गोले को नीले/काले पेन से परीक्षक द्वारा भरा जाएगा न कि परीक्षार्थी द्वारा।
- परीक्षार्थी अपनी उत्तरपुस्तिका को आन्तरिक परीक्षक के पास जमा किये बिना परीक्षा भवन न छोड़ें।
- परीक्षा केन्द्र में कैलकुलेटर, मोबाइल फोन, इयर फोन, पेजर, ब्लूटूथ या इस प्रकार का कोई अन्य इलेक्ट्रॉनिक उपकरण ले जाना सख्त मना है।
- जाँच परीक्षा में गैर-उत्प्रेषित या जाँच परीक्षा में अनुपस्थित छात्र/छात्रा इंटरमीडिएट वार्षिक प्रायोगिक परीक्षा, 2022 में कदापि सम्मिलित नहीं हो सकते हैं।



बिहार विद्यालय परीक्षा समिति, पटना
BIHAR SCHOOL EXAMINATION BOARD, PATNA
INTERMEDIATE ANNUAL EXAMINATION, 2022

संकाय: कला
FACULTY: ARTS

इंटरमीडिएट वार्षिक परीक्षा, 2022

प्रायोगिक परीक्षा का प्रवेश पत्र

Admit Card For Practical Examination

कॉलेज/+2 स्कूल का नाम GAYA COLLEGE, GAYA
परीक्षार्थी का नाम MANISHA KUMARI
माता का नाम LALITA DEVI
पिता का नाम KAMLESH PASWAN
परीक्षार्थी का आधार नं० दिव्यांग कोटि NO
सूचीकरण संख्या/वर्ष R-210012229-20 परीक्षार्थी की कोटि REGULAR
रोल कोड 21001 रोल क्रमांक 22030101 लिंग FEMALE
परीक्षा केंद्र का नाम GAYA COLLEGE, GAYA



Manisha Kumari

प्रायोगिक परीक्षा के विषय (निर्धारित परीक्षा कार्यक्रम सहित)

प्रायोगिक विषय	विषय कोड	विषय का नाम	परीक्षा की तारीख
वैकल्पिक विषय	323	GEOGRAPHY	10.01.2022 to 20.01.2022
अतिरिक्त विषय			

संजीव कुमार

महाविद्यालय / +2 विद्यालय प्रधान का हस्ताक्षर
एवं मुहर

परीक्षा नियंत्रक (30M10)

परीक्षार्थी के लिए आवश्यक निर्देश

- प्रायोगिक परीक्षा दिनांक 10.01.2022 से 20.01.2022 तक संचालित होगी। केन्द्राधीक्षक दिनांक 10.01.2022 से 20.01.2022 तक की अवधि में परीक्षार्थियों की संख्या के अनुसार तिथि एवं पाली का निर्धारण करके प्रायोगिक परीक्षा केन्द्र पर आवंटित सभी परीक्षार्थियों के प्रायोगिक विषयों की परीक्षा आयोजित करेंगे।
- परीक्षार्थी अपने इस प्रवेश-पत्र में उल्लिखित प्रायोगिक परीक्षा केंद्रों पर दिनांक 10.01.2022 को पूर्वाह्न 09:00 बजे अनिवार्य रूप से जाकर परीक्षा केन्द्र के परिसर की सूचना पट्ट से यह जानकारी प्राप्त कर लेंगे कि उनके द्वारा चयनित विषय की प्रायोगिक परीक्षा किस तिथि एवं किस पाली में संचालित होगी, जिसमें उन्हें सम्मिलित होना अनिवार्य है।
- परीक्षार्थी के प्रत्येक प्रायोगिक विषय की परीक्षा के लिए 08 पृष्ठों की केवल एक ही उत्तरपुस्तिका मिलेगी। अतिरिक्त उत्तरपुस्तिका नहीं दी जाएगी। परीक्षार्थी उत्तरपुस्तिका लेते ही यह सुनिश्चित कर लें कि इसमें 8 पृष्ठ है एवं सही क्रम में है।
- उत्तरपुस्तिका प्राप्त होते ही परीक्षार्थी अपने प्रवेश-पत्र तथा उत्तरपुस्तिका पर मुद्रित विवरणों (Details) का मिलान कर यह अवश्य सुनिश्चित हो लें कि जो उत्तरपुस्तिका परीक्षक द्वारा उन्हें दी गई है, वह उन्हीं की है। भिन्न विवरणों की उत्तरपुस्तिका प्राप्त होने पर उसे तुरंत परीक्षक को वापस लौटा दिया जाए।
- उत्तरपुस्तिका प्राप्त होने पर परीक्षार्थी उनके आवरण पृष्ठ के पीछे अंकित "परीक्षार्थियों के लिए निर्देश" अवश्य पढ़ें एवं उसका अनुपालन करें।
- परीक्षार्थी अपनी उत्तरपुस्तिका के कवर पृष्ठ के ऊपरी बायें तथा दायें भागों में क्रमांक-(1) में अपने उत्तर देने का माध्यम अंकित करते हुए क्रमांक-(2) में अपना पूर्ण हस्ताक्षर अंकित करें। इसके अलावा अन्य मुद्रित विवरणों में किसी भी प्रकार से कोई छेड़-छाड़ नहीं करें।
- प्रायोगिक परीक्षा की उत्तरपुस्तिका के आवरण पृष्ठ के निचले बायें एवं दायें भागों को परीक्षार्थी द्वारा कदापि नहीं भरा जाएगा। अगर परीक्षार्थी इस भाग को भरते हैं, तो परीक्षार्थी का इस विषय में परीक्षाफल रद्द किया जा सकता है। ये दोनों भाग आंतरिक/बाह्य परीक्षकों को भरने के लिए दिया गया है।
- उत्तरपुस्तिका के पत्रों के दोनो पृष्ठों पर तथा प्रत्येक लाइन पर लिखें एवं पृष्ठों को नष्ट न करें।
- यदि रफ कार्य करने की आवश्यक हो, तो परीक्षार्थी उत्तरपुस्तिका के अंतिम पृष्ठ पर रफ कार्य करके उसे काट दें/क्रास (X) कर दें।
- उत्तरपुस्तिका के आंतरिक पृष्ठों पर दाहिने हाशिए में लाइन खींचकर सादा स्थान छोड़ रखा गया है। शेष स्थान रूल्ड है। परीक्षार्थी दाहिने हाशिए के सादे स्थान में कुछ भी नहीं लिखेंगे, चूंकि यह भाग परीक्षक के उपयोग के लिए है।
- उत्तरपुस्तिका के पृष्ठों को मोड़ें-फाड़ें नहीं तथा बीच-बीच में व्यर्थ ही खाली न छोड़ें।
- प्रश्न-पत्र में दी हुई संख्या के अनुसार अपने उत्तरों की संख्या लिखें।
- व्हाइटनर, ब्लेड तथा नाखून का इस्तेमाल करना सर्वथा वर्जित है, अन्यथा परीक्षाफल अमान्य कर दिया जाएगा।
- प्रश्नोत्तर के समाप्त होने पर अंतिम में नीचे एक क्षैतिज रेखा खींच दें।
- आंतरिक परीक्षक द्वारा उपलब्ध कराये गए उपस्थिति-पत्रक में परीक्षार्थी द्वारा यथा-स्तम्भ परीक्षा की तिथि अंकित करते हुए उत्तरपुस्तिका की क्रम संख्या लिखकर अपना हस्ताक्षर किया जाएगा। परीक्षार्थी की उपस्थिति, अनुपस्थिति एवं निष्कासन से संबंधित संगत गोले को नीले/काले पेन से परीक्षक द्वारा भरा जाएगा न कि परीक्षार्थी द्वारा।
- परीक्षार्थी अपनी उत्तरपुस्तिका को आन्तरिक परीक्षक के पास जमा किये बिना परीक्षा भवन न छोड़ें।
- परीक्षा केन्द्र में कैलकुलेटर, मोबाइल फोन, इयर फोन, पेजर, ब्लूटूथ या इस प्रकार का कोई अन्य इलेक्ट्रॉनिक उपकरण ले जाना सख्त मना है।
- जाँच परीक्षा में गैर-उत्प्रेषित या जाँच परीक्षा में अनुपस्थित छात्र/छात्रा इंटरमीडिएट वार्षिक प्रायोगिक परीक्षा, 2022 में कदापि सम्मिलित नहीं हो सकते हैं।



बिहार विद्यालय परीक्षा समिति, पटना
BIHAR SCHOOL EXAMINATION BOARD, PATNA
INTERMEDIATE ANNUAL EXAMINATION, 2022

संकाय: कला
FACULTY: ARTS

इंटरमीडिएट वार्षिक परीक्षा, 2022

प्रायोगिक परीक्षा का प्रवेश पत्र

Admit Card For Practical Examination

कॉलेज/+2 स्कूल का नाम	GAYA COLLEGE, GAYA		
परीक्षार्थी का नाम	KOMAL KUMARI		
माता का नाम	USHA DEVI		
पिता का नाम	YOGENDRA KUMAR		
परीक्षार्थी का आधार नं०	दिव्यांग कोटि	NO	
सूचीकरण संख्या/वर्ष	R-210012212-20	परीक्षार्थी की कोटि	REGULAR
रौल कोड	21001	रौल क्रमांक	22030084 लिंग FEMALE
परीक्षा केंद्र का नाम	GAYA COLLEGE, GAYA		



प्रायोगिक परीक्षा के विषय (निर्धारित परीक्षा कार्यक्रम सहित)

प्रायोगिक विषय	विषय कोड	विषय का नाम	परीक्षा की तारीख
वैकल्पिक विषय	323	GEOGRAPHY	10.01.2022 to 20.01.2022
अतिरिक्त विषय			

संजीव कुमार

महाविद्यालय / +2 विद्यालय प्रधान का हस्ताक्षर
एवं मुहर

परीक्षा नियंत्रक (30M10)

परीक्षार्थी के लिए आवश्यक निर्देश

- प्रायोगिक परीक्षा दिनांक 10.01.2022 से 20.01.2022 तक संचालित होगी। केन्द्राधीक्षक दिनांक 10.01.2022 से 20.01.2022 तक की अवधि में परीक्षार्थियों की संख्या के अनुसार तिथि एवं पाली का निर्धारण करके प्रायोगिक परीक्षा केन्द्र पर आवंटित सभी परीक्षार्थियों के प्रायोगिक विषयों की परीक्षा आयोजित करेंगे।
- परीक्षार्थी अपने इस प्रवेश-पत्र में उल्लिखित प्रायोगिक परीक्षा केंद्रों पर दिनांक 10.01.2022 को पूर्वाह्न 09:00 बजे अनिवार्य रूप से जाकर परीक्षा केन्द्र के परिसर की सूचना पट्ट से यह जानकारी प्राप्त करेंगे कि उनके द्वारा चयनित विषय की प्रायोगिक परीक्षा किस तिथि एवं किस पाली में संचालित होगी, जिसमें उन्हें सम्मिलित होना अनिवार्य है।
- परीक्षार्थी के प्रत्येक प्रायोगिक विषय की परीक्षा के लिए 08 पृष्ठों की केवल एक ही उत्तरपुस्तिका मिलेगी। अतिरिक्त उत्तरपुस्तिका नहीं दी जाएगी। परीक्षार्थी उत्तरपुस्तिका लेते ही यह सुनिश्चित कर लें कि इसमें 8 पृष्ठ हैं एवं सही क्रम में हैं।
- उत्तरपुस्तिका प्राप्त होते ही परीक्षार्थी अपने प्रवेश-पत्र तथा उत्तरपुस्तिका पर मुद्रित विवरणों (Details) का मिलान कर यह अवश्य सुनिश्चित हो लें कि जो उत्तरपुस्तिका परीक्षक द्वारा उन्हें दी गई है, वह उन्हीं की है। भिन्न विवरणों की उत्तरपुस्तिका प्राप्त होने पर उसे तुरंत परीक्षक को वापस लौटा दिया जाए।
- उत्तरपुस्तिका प्राप्त होने पर परीक्षार्थी उनके आवरण पृष्ठ के पीछे अंकित "परीक्षार्थियों के लिए निर्देश" अवश्य पढ़ें एवं उसका अनुपालन करें।
- परीक्षार्थी अपनी उत्तरपुस्तिका के कवर पृष्ठ के ऊपरी बायें तथा दायें भागों में क्रमांक-(1) में अपने उत्तर देने का माध्यम अंकित करते हुए क्रमांक-(2) में अपना पूर्ण हस्ताक्षर अंकित करें। इसके अलावा अन्य मुद्रित विवरणों में किसी भी प्रकार से कोई छेड़-छाड़ नहीं करें।
- प्रायोगिक परीक्षा की उत्तरपुस्तिका के आवरण पृष्ठ के निचले बायें एवं दायें भागों को परीक्षार्थी द्वारा कदापि नहीं भरा जाएगा। अगर परीक्षार्थी इस भाग को भरते हैं, तो परीक्षार्थी का इस विषय में परीक्षाफल रद्द किया जा सकता है। ये दोनों भाग आंतरिक/बाह्य परीक्षकों को भरने के लिए दिया गया है।
- उत्तरपुस्तिका के पत्रों के दोनो पृष्ठों पर तथा प्रत्येक लाइन पर लिखें एवं पृष्ठों को नष्ट न करें।
- यदि रफ कार्य करने की आवश्यक हो, तो परीक्षार्थी उत्तरपुस्तिका के अंतिम पृष्ठ पर रफ कार्य करके उसे काट दें/क्रास (X) कर दें।
- उत्तरपुस्तिका के आंतरिक पृष्ठों पर दाहिने हाशिए में लाइन खींचकर सादा स्थान छोड़ रखा गया है। शेष स्थान रूल्ड है। परीक्षार्थी दाहिने हाशिए के सादे स्थान में कुछ भी नहीं लिखेंगे, चूंकि यह भाग परीक्षक के उपयोग के लिए है।
- उत्तरपुस्तिका के पृष्ठों को मोड़ें-फाड़ें नहीं तथा बीच-बीच में व्यर्थ ही खाली न छोड़ें।
- प्रश्न-पत्र में दी हुई संख्या के अनुसार अपने उत्तरों की संख्या लिखें।
- व्हाइटनर, ब्लेड तथा नाखून का इस्तेमाल करना सर्वथा वर्जित है, अन्यथा परीक्षाफल अमान्य कर दिया जाएगा।
- प्रश्नोत्तर के समाप्त होने पर अंतिम में नीचे एक क्षैतिज रेखा खींच दें।
- आंतरिक परीक्षक द्वारा उपलब्ध कराये गए उपस्थिति-पत्रक में परीक्षार्थी द्वारा यथा-स्तम्भ परीक्षा की तिथि अंकित करते हुए उत्तरपुस्तिका की क्रम संख्या लिखकर अपना हस्ताक्षर किया जाएगा। परीक्षार्थी की उपस्थिति, अनुपस्थिति एवं निष्कासन से संबंधित संगत गोले को नीले/काले पेन से परीक्षक द्वारा भरा जाएगा न कि परीक्षार्थी द्वारा।
- परीक्षार्थी अपनी उत्तरपुस्तिका को आन्तरिक परीक्षक के पास जमा किये बिना परीक्षा भवन न छोड़ें।
- परीक्षा केन्द्र में कैलकुलेटर, मोबाइल फोन, इयर फोन, पेजर, ब्लूटूथ या इस प्रकार का कोई अन्य इलेक्ट्रॉनिक उपकरण ले जाना सख्त मना है।
- जाँच परीक्षा में गैर-उत्प्रेषित या जाँच परीक्षा में अनुपस्थित छात्र/छात्रा इंटरमीडिएट वार्षिक प्रायोगिक परीक्षा, 2022 में कदापि सम्मिलित नहीं हो सकते हैं।



बिहार विद्यालय परीक्षा समिति, पटना
BIHAR SCHOOL EXAMINATION BOARD, PATNA
INTERMEDIATE ANNUAL EXAMINATION, 2022

इंटरमीडिएट वार्षिक परीक्षा, 2022

प्रायोगिक परीक्षा का प्रवेश पत्र

Admit Card For Practical Examination

संकाय: कला
FACULTY: ARTS

कॉलेज/+2 स्कूल का नाम	GAYA COLLEGE, GAYA		
परीक्षार्थी का नाम	MAMTA KUMARI		
माता का नाम	SARITA DEVI		
पिता का नाम	NAGENDRA SAW		
परीक्षार्थी का आधार नं०	दिव्यांग कोटि	NO	
सूचीकरण संख्या/वर्ष	R-210012227-20	परीक्षार्थी की कोटि	REGULAR
रौल कोड	21001	रौल क्रमांक	22030099 लिंग FEMALE
परीक्षा केंद्र का नाम	GAYA COLLEGE, GAYA		



प्रायोगिक परीक्षा के विषय (निर्धारित परीक्षा कार्यक्रम सहित)

प्रायोगिक विषय	विषय कोड	विषय का नाम	परीक्षा की तारीख
वैकल्पिक विषय	323	GEOGRAPHY	10.01.2022 to 20.01.2022
अतिरिक्त विषय			

संजीव कुमार

महाविद्यालय / +2 विद्यालय प्रधान का हस्ताक्षर
एवं मुहर

परीक्षा नियंत्रक (30M10)

परीक्षार्थी के लिए आवश्यक निर्देश

- प्रायोगिक परीक्षा दिनांक 10.01.2022 से 20.01.2022 तक संचालित होगी। केन्द्राधीक्षक दिनांक 10.01.2022 से 20.01.2022 तक की अवधि में परीक्षार्थियों की संख्या के अनुसार तिथि एवं पाली का निर्धारण करके प्रायोगिक परीक्षा केन्द्र पर आवंटित सभी परीक्षार्थियों के प्रायोगिक विषयों की परीक्षा आयोजित करेंगे।
- परीक्षार्थी अपने इस प्रवेश-पत्र में उल्लिखित प्रायोगिक परीक्षा केंद्रों पर दिनांक 10.01.2022को पूर्वाह्न 09:00 बजे अनिवार्य रूप से जाकर परीक्षा केन्द्र के परिसर की सूचना पट्ट से यह जानकारी प्राप्त करेंगे कि उनके द्वारा चयनित विषय की प्रायोगिक परीक्षा किस तिथि एवं किस पाली में संचालित होगी, जिसमें उन्हें सम्मिलित होना अनिवार्य है।
- परीक्षार्थी के प्रत्येक प्रायोगिक विषय की परीक्षा के लिए 08 पृष्ठों की केवल एक ही उत्तरपुस्तिका मिलेगी। अतिरिक्त उत्तरपुस्तिका नहीं दी जाएगी। परीक्षार्थी उत्तरपुस्तिका लेते ही यह सुनिश्चित कर लें कि इसमें 8 पृष्ठ हैं एवं सही क्रम में हैं।
- उत्तरपुस्तिका प्राप्त होते ही परीक्षार्थी अपने प्रवेश-पत्र तथा उत्तरपुस्तिका पर मुद्रित विवरणों (Details) का मिलान कर यह अवश्य सुनिश्चित हो लें कि जो उत्तरपुस्तिका परीक्षक द्वारा उन्हें दी गई है, वह उन्हीं की है। भिन्न विवरणों की उत्तरपुस्तिका प्राप्त होने पर उसे तुरंत परीक्षक को वापस लौटा दिया जाए।
- उत्तरपुस्तिका प्राप्त होने पर परीक्षार्थी उनके आवरण पृष्ठ के पीछे अंकित "परीक्षार्थियों के लिए निर्देश" अवश्य पढ़ें एवं उसका अनुपालन करें।
- परीक्षार्थी अपनी उत्तरपुस्तिका के कवर पृष्ठ के ऊपरी बायें तथा दायें भागों में क्रमांक-(1) में अपने उत्तर देने का माध्यम अंकित करते हुए क्रमांक-(2) में अपना पूर्ण हस्ताक्षर अंकित करें। इसके अलावा अन्य मुद्रित विवरणों में किसी भी प्रकार से कोई छेड़-छाड़ नहीं करें।
- प्रायोगिक परीक्षा की उत्तरपुस्तिका के आवरण पृष्ठ के निचले बायें एवं दायें भागों को परीक्षार्थी द्वारा कदापि नहीं भरा जाएगा। अगर परीक्षार्थी इस भाग को भरते हैं, तो परीक्षार्थी का इस विषय में परीक्षाफल रद्द किया जा सकता है। ये दोनों भाग आंतरिक/बाह्य परीक्षकों को भरने के लिए दिया गया है।
- उत्तरपुस्तिका के पत्रों के दोनो पृष्ठों पर तथा प्रत्येक लाइन पर लिखें एवं पृष्ठों को नष्ट न करें।
- यदि रफ कार्य करने की आवश्यक हो, तो परीक्षार्थी उत्तरपुस्तिका के अंतिम पृष्ठ पर रफ कार्य करके उसे काट दें/क्रास (X) कर दें।
- उत्तरपुस्तिका के आंतरिक पृष्ठों पर दाहिने हाशिए में लाइन खींचकर सादा स्थान छोड़ रखा गया है। शेष स्थान रूल्ड है। परीक्षार्थी दाहिने हाशिए के सादे स्थान में कुछ भी नहीं लिखेंगे, चूंकि यह भाग परीक्षक के उपयोग के लिए है।
- उत्तरपुस्तिका के पृष्ठों को मोड़ें-फाड़ें नहीं तथा बीच-बीच में व्यर्थ ही खाली न छोड़ें।
- प्रश्न-पत्र में दी हुई संख्या के अनुसार अपने उत्तरों की संख्या लिखें।
- व्हाइटनर, ब्लेड तथा नाखून का इस्तेमाल करना सर्वथा वर्जित है, अन्यथा परीक्षाफल अमान्य कर दिया जाएगा।
- प्रश्नोत्तर के समाप्त होने पर अंतिम में नीचे एक क्षैतिज रेखा खींच दें।
- आंतरिक परीक्षक द्वारा उपलब्ध कराये गए उपस्थिति-पत्रक में परीक्षार्थी द्वारा यथा-स्तम्भ परीक्षा की तिथि अंकित करते हुए उत्तरपुस्तिका की क्रम संख्या लिखकर अपना हस्ताक्षर किया जाएगा। परीक्षार्थी की उपस्थिति, अनुपस्थिति एवं निष्कासन से संबंधित संगत गोले को नीले/काले पेन से परीक्षक द्वारा भरा जाएगा न कि परीक्षार्थी द्वारा।
- परीक्षार्थी अपनी उत्तरपुस्तिका को आन्तरिक परीक्षक के पास जमा किये बिना परीक्षा भवन न छोड़ें।
- परीक्षा केन्द्र में कैलकुलेटर, मोबाइल फोन, इयर फोन, पेजर, ब्लूटूथ या इस प्रकार का कोई अन्य इलेक्ट्रॉनिक उपकरण ले जाना सख्त मना है।
- जाँच परीक्षा में गैर-उत्प्रेषित या जाँच परीक्षा में अनुपस्थित छात्र/छात्रा इंटरमीडिएट वार्षिक प्रायोगिक परीक्षा, 2022 में कदापि सम्मिलित नहीं हो सकते हैं।



बिहार विद्यालय परीक्षा समिति, पटना
BIHAR SCHOOL EXAMINATION BOARD, PATNA
INTERMEDIATE ANNUAL EXAMINATION, 2022

संकाय: कला
FACULTY: ARTS

इंटरमीडिएट वार्षिक परीक्षा, 2022

प्रायोगिक परीक्षा का प्रवेश पत्र

Admit Card For Practical Examination

कॉलेज/+2 स्कूल का नाम	GAYA COLLEGE, GAYA		
परीक्षार्थी का नाम	KIRTI SINGH		
माता का नाम	MANORMA SINGH		
पिता का नाम	SANJAY SINGH		
परीक्षार्थी का आधार नं०	दिव्यांग कोटि	NO	
सूचीकरण संख्या/वर्ष	R-210012209-20	परीक्षार्थी की कोटि	REGULAR
रोल कोड	21001	रोल क्रमांक	22030081 लिंग FEMALE
परीक्षा केंद्र का नाम	GAYA COLLEGE, GAYA		



प्रायोगिक परीक्षा के विषय (निर्धारित परीक्षा कार्यक्रम सहित)

प्रायोगिक विषय	विषय कोड	विषय का नाम	परीक्षा की तारीख
वैकल्पिक विषय	323	GEOGRAPHY	10.01.2022 to 20.01.2022
अतिरिक्त विषय			

संजीव कुमार

महाविद्यालय / +2 विद्यालय प्रधान का हस्ताक्षर
एवं मुहर

परीक्षा नियंत्रक (30M10)

परीक्षार्थी के लिए आवश्यक निर्देश

- प्रायोगिक परीक्षा दिनांक 10.01.2022 से 20.01.2022 तक संचालित होगी। केन्द्राधीक्षक दिनांक 10.01.2022 से 20.01.2022 तक की अवधि में परीक्षार्थियों की संख्या के अनुसार तिथि एवं पाली का निर्धारण करके प्रायोगिक परीक्षा केन्द्र पर आवंटित सभी परीक्षार्थियों के प्रायोगिक विषयों की परीक्षा आयोजित करेंगे।
- परीक्षार्थी अपने इस प्रवेश-पत्र में उल्लिखित प्रायोगिक परीक्षा केंद्रों पर दिनांक 10.01.2022 को पूर्वाह्न 09:00 बजे अनिवार्य रूप से जाकर परीक्षा केन्द्र के परिसर की सूचना पट्ट से यह जानकारी प्राप्त करेंगे कि उनके द्वारा चयनित विषय की प्रायोगिक परीक्षा किस तिथि एवं किस पाली में संचालित होगी, जिसमें उन्हें सम्मिलित होना अनिवार्य है।
- परीक्षार्थी के प्रत्येक प्रायोगिक विषय की परीक्षा के लिए 08 पृष्ठों की केवल एक ही उत्तरपुस्तिका मिलेगी। अतिरिक्त उत्तरपुस्तिका नहीं दी जाएगी। परीक्षार्थी उत्तरपुस्तिका लेते ही यह सुनिश्चित कर लें कि इसमें 8 पृष्ठ हैं एवं सही क्रम में हैं।
- उत्तरपुस्तिका प्राप्त होते ही परीक्षार्थी अपने प्रवेश-पत्र तथा उत्तरपुस्तिका पर मुद्रित विवरणों (Details) का मिलान कर यह अवश्य सुनिश्चित हो लें कि जो उत्तरपुस्तिका परीक्षक द्वारा उन्हें दी गई है, वह उन्हीं की है। भिन्न विवरणों की उत्तरपुस्तिका प्राप्त होने पर उसे तुरंत परीक्षक को वापस लौटा दिया जाए।
- उत्तरपुस्तिका प्राप्त होने पर परीक्षार्थी उनके आवरण पृष्ठ के पीछे अंकित "परीक्षार्थियों के लिए निर्देश" अवश्य पढ़ें एवं उसका अनुपालन करें।
- परीक्षार्थी अपनी उत्तरपुस्तिका के कवर पृष्ठ के ऊपरी बायें तथा दायें भागों में क्रमांक-(1) में अपने उत्तर देने का माध्यम अंकित करते हुए क्रमांक-(2) में अपना पूर्ण हस्ताक्षर अंकित करें। इसके अलावा अन्य मुद्रित विवरणों में किसी भी प्रकार से कोई छेड़-छाड़ नहीं करें।
- प्रायोगिक परीक्षा की उत्तरपुस्तिका के आवरण पृष्ठ के निचले बायें एवं दायें भागों को परीक्षार्थी द्वारा कदापि नहीं भरा जाएगा। अगर परीक्षार्थी इस भाग को भरते हैं, तो परीक्षार्थी का इस विषय में परीक्षाफल रद्द किया जा सकता है। ये दोनों भाग आंतरिक/बाह्य परीक्षकों को भरने के लिए दिया गया है।
- उत्तरपुस्तिका के पत्रों के दोनो पृष्ठों पर तथा प्रत्येक लाइन पर लिखें एवं पृष्ठों को नष्ट न करें।
- यदि रफ कार्य करने की आवश्यक हो, तो परीक्षार्थी उत्तरपुस्तिका के अंतिम पृष्ठ पर रफ कार्य करके उसे काट दें/क्रास (X) कर दें।
- उत्तरपुस्तिका के आंतरिक पृष्ठों पर दाहिने हाशिए में लाइन खींचकर सादा स्थान छोड़ रखा गया है। शेष स्थान रूल्ड है। परीक्षार्थी दाहिने हाशिए के सादे स्थान में कुछ भी नहीं लिखेंगे, चूंकि यह भाग परीक्षक के उपयोग के लिए है।
- उत्तरपुस्तिका के पृष्ठों को मोड़ें-फाड़ें नहीं तथा बीच-बीच में व्यर्थ ही खाली न छोड़ें।
- प्रश्न-पत्र में दी हुई संख्या के अनुसार अपने उत्तरों की संख्या लिखें।
- व्हाइटनर, ब्लेड तथा नाखून का इस्तेमाल करना सर्वथा वर्जित है, अन्यथा परीक्षाफल अमान्य कर दिया जाएगा।
- प्रश्नोत्तर के समाप्त होने पर अंतिम में नीचे एक क्षैतिज रेखा खींच दें।
- आंतरिक परीक्षक द्वारा उपलब्ध कराये गए उपस्थिति-पत्रक में परीक्षार्थी द्वारा यथा-स्तम्भ परीक्षा की तिथि अंकित करते हुए उत्तरपुस्तिका की क्रम संख्या लिखकर अपना हस्ताक्षर किया जाएगा। परीक्षार्थी की उपस्थिति, अनुपस्थिति एवं निष्कासन से संबंधित संगत गोले को नीले/काले पेन से परीक्षक द्वारा भरा जाएगा न कि परीक्षार्थी द्वारा।
- परीक्षार्थी अपनी उत्तरपुस्तिका को आन्तरिक परीक्षक के पास जमा किये बिना परीक्षा भवन न छोड़ें।
- परीक्षा केन्द्र में कैलकुलेटर, मोबाइल फोन, इयर फोन, पेजर, ब्लूटूथ या इस प्रकार का कोई अन्य इलेक्ट्रॉनिक उपकरण ले जाना सख्त मना है।
- जाँच परीक्षा में गैर-उत्प्रेषित या जाँच परीक्षा में अनुपस्थित छात्र/छात्रा इंटरमीडिएट वार्षिक प्रायोगिक परीक्षा, 2022 में कदापि सम्मिलित नहीं हो सकते हैं।



बिहार विद्यालय परीक्षा समिति, पटना
BIHAR SCHOOL EXAMINATION BOARD, PATNA
INTERMEDIATE ANNUAL EXAMINATION, 2022

संकाय: कला
FACULTY: ARTS

इंटरमीडिएट वार्षिक परीक्षा, 2022

प्रायोगिक परीक्षा का प्रवेश पत्र

Admit Card For Practical Examination

कॉलेज/+2 स्कूल का नाम	GAYA COLLEGE, GAYA		
परीक्षार्थी का नाम	MADHU KUMARI		
माता का नाम	RENU DEVI		
पिता का नाम	RAJU PRASAD		
परीक्षार्थी का आधार नं०	दिव्यांग कोटि	NO	
सूचीकरण संख्या/वर्ष	R-210012223-20	परीक्षार्थी की कोटि	REGULAR
रोल कोड	21001	रोल क्रमांक	22030094 लिंग FEMALE
परीक्षा केंद्र का नाम	GAYA COLLEGE, GAYA		



प्रायोगिक परीक्षा के विषय (निर्धारित परीक्षा कार्यक्रम सहित)

प्रायोगिक विषय	विषय कोड	विषय का नाम	परीक्षा की तारीख
वैकल्पिक विषय	323	GEOGRAPHY	10.01.2022 to 20.01.2022
अतिरिक्त विषय			

संजीव कुमार

महाविद्यालय / +2 विद्यालय प्रधान का हस्ताक्षर
एवं मुहर

परीक्षा नियंत्रक (30M10)

परीक्षार्थी के लिए आवश्यक निर्देश

- प्रायोगिक परीक्षा दिनांक 10.01.2022 से 20.01.2022 तक संचालित होगी। केन्द्राधीक्षक दिनांक 10.01.2022 से 20.01.2022 तक की अवधि में परीक्षार्थियों की संख्या के अनुसार तिथि एवं पाली का निर्धारण करके प्रायोगिक परीक्षा केन्द्र पर आवंटित सभी परीक्षार्थियों के प्रायोगिक विषयों की परीक्षा आयोजित करेंगे।
- परीक्षार्थी अपने इस प्रवेश-पत्र में उल्लिखित प्रायोगिक परीक्षा केंद्रों पर दिनांक 10.01.2022 को पूर्वाह्न 09:00 बजे अनिवार्य रूप से जाकर परीक्षा केन्द्र के परिसर की सूचना पट्ट से यह जानकारी प्राप्त करेंगे कि उनके द्वारा चयनित विषय की प्रायोगिक परीक्षा किस तिथि एवं किस पाली में संचालित होगी, जिसमें उन्हें सम्मिलित होना अनिवार्य है।
- परीक्षार्थी के प्रत्येक प्रायोगिक विषय की परीक्षा के लिए 08 पृष्ठों की केवल एक ही उत्तरपुस्तिका मिलेगी। अतिरिक्त उत्तरपुस्तिका नहीं दी जाएगी। परीक्षार्थी उत्तरपुस्तिका लेते ही यह सुनिश्चित कर लें कि इसमें 8 पृष्ठ हैं एवं सही क्रम में हैं।
- उत्तरपुस्तिका प्राप्त होते ही परीक्षार्थी अपने प्रवेश-पत्र तथा उत्तरपुस्तिका पर मुद्रित विवरणों (Details) का मिलान कर यह अवश्य सुनिश्चित हो लें कि जो उत्तरपुस्तिका परीक्षक द्वारा उन्हें दी गई है, वह उन्हीं की है। भिन्न विवरणों की उत्तरपुस्तिका प्राप्त होने पर उसे तुरंत परीक्षक को वापस लौटा दिया जाए।
- उत्तरपुस्तिका प्राप्त होने पर परीक्षार्थी उनके आवरण पृष्ठ के पीछे अंकित "परीक्षार्थियों के लिए निर्देश" अवश्य पढ़ें एवं उसका अनुपालन करें।
- परीक्षार्थी अपनी उत्तरपुस्तिका के कवर पृष्ठ के ऊपरी बायें तथा दायें भागों में क्रमांक-(1) में अपने उत्तर देने का माध्यम अंकित करते हुए क्रमांक-(2) में अपना पूर्ण हस्ताक्षर अंकित करें। इसके अलावा अन्य मुद्रित विवरणों में किसी भी प्रकार से कोई छेड़-छाड़ नहीं करें।
- प्रायोगिक परीक्षा की उत्तरपुस्तिका के आवरण पृष्ठ के निचले बायें एवं दायें भागों को परीक्षार्थी द्वारा कदापि नहीं भरा जाएगा। अगर परीक्षार्थी इस भाग को भरते हैं, तो परीक्षार्थी का इस विषय में परीक्षाफल रद्द किया जा सकता है। ये दोनों भाग आंतरिक/बाह्य परीक्षकों को भरने के लिए दिया गया है।
- उत्तरपुस्तिका के पत्रों के दोनो पृष्ठों पर तथा प्रत्येक लाइन पर लिखें एवं पृष्ठों को नष्ट न करें।
- यदि रफ कार्य करने की आवश्यक हो, तो परीक्षार्थी उत्तरपुस्तिका के अंतिम पृष्ठ पर रफ कार्य करके उसे काट दें/क्रास (X) कर दें।
- उत्तरपुस्तिका के आंतरिक पृष्ठों पर दाहिने हाशिए में लाइन खींचकर सादा स्थान छोड़ रखा गया है। शेष स्थान रूल्ड है। परीक्षार्थी दाहिने हाशिए के सादे स्थान में कुछ भी नहीं लिखेंगे, चूंकि यह भाग परीक्षक के उपयोग के लिए है।
- उत्तरपुस्तिका के पृष्ठों को मोड़ें-फाड़ें नहीं तथा बीच-बीच में व्यर्थ ही खाली न छोड़ें।
- प्रश्न-पत्र में दी हुई संख्या के अनुसार अपने उत्तरों की संख्या लिखें।
- व्हाइटनर, ब्लेड तथा नाखून का इस्तेमाल करना सर्वथा वर्जित है, अन्यथा परीक्षाफल अमान्य कर दिया जाएगा।
- प्रश्नोत्तर के समाप्त होने पर अंतिम में नीचे एक क्षैतिज रेखा खींच दें।
- आंतरिक परीक्षक द्वारा उपलब्ध कराये गए उपस्थिति-पत्रक में परीक्षार्थी द्वारा यथा-स्तम्भ परीक्षा की तिथि अंकित करते हुए उत्तरपुस्तिका की क्रम संख्या लिखकर अपना हस्ताक्षर किया जाएगा। परीक्षार्थी की उपस्थिति, अनुपस्थिति एवं निष्कासन से संबंधित संगत गोले को नीले/काले पेन से परीक्षक द्वारा भरा जाएगा न कि परीक्षार्थी द्वारा।
- परीक्षार्थी अपनी उत्तरपुस्तिका को आन्तरिक परीक्षक के पास जमा किये बिना परीक्षा भवन न छोड़ें।
- परीक्षा केन्द्र में कैलकुलेटर, मोबाइल फोन, इयर फोन, पेजर, ब्लूटूथ या इस प्रकार का कोई अन्य इलेक्ट्रॉनिक उपकरण ले जाना सख्त मना है।
- जाँच परीक्षा में गैर-उत्प्रेषित या जाँच परीक्षा में अनुपस्थित छात्र/छात्रा इंटरमीडिएट वार्षिक प्रायोगिक परीक्षा, 2022 में कदापि सम्मिलित नहीं हो सकते हैं।



बिहार विद्यालय परीक्षा समिति, पटना
BIHAR SCHOOL EXAMINATION BOARD, PATNA
INTERMEDIATE ANNUAL EXAMINATION, 2022

संकाय: कला
FACULTY: ARTS

इंटरमीडिएट वार्षिक परीक्षा, 2022

प्रायोगिक परीक्षा का प्रवेश पत्र

Admit Card For Practical Examination

कॉलेज/+2 स्कूल का नाम GAYA COLLEGE, GAYA
परीक्षार्थी का नाम KUSUM KUMARI
माता का नाम ANITA DEVI
पिता का नाम ARUN PRASAD
परीक्षार्थी का आधार नं० दिव्यांग कोटि NO
सूचीकरण संख्या/वर्ष R-210012219-20 परीक्षार्थी की कोटि REGULAR
रौल कोड 21001 रौल क्रमांक 22030090 लिंग FEMALE
परीक्षा केंद्र का नाम GAYA COLLEGE, GAYA



प्रायोगिक परीक्षा के विषय (निर्धारित परीक्षा कार्यक्रम सहित)

प्रायोगिक विषय	विषय कोड	विषय का नाम	परीक्षा की तारीख
वैकल्पिक विषय	323	GEOGRAPHY	10.01.2022 to 20.01.2022
अतिरिक्त विषय			

संजीव कुमार

महाविद्यालय / +2 विद्यालय प्रधान का हस्ताक्षर
एवं मुहर

परीक्षा नियंत्रक (30मा0)

परीक्षार्थी के लिए आवश्यक निर्देश

- प्रायोगिक परीक्षा दिनांक 10.01.2022 से 20.01.2022 तक संचालित होगी। केन्द्राधीक्षक दिनांक 10.01.2022 से 20.01.2022 तक की अवधि में परीक्षार्थियों की संख्या के अनुसार तिथि एवं पाली का निर्धारण करके प्रायोगिक परीक्षा केन्द्र पर आवंटित सभी परीक्षार्थियों के प्रायोगिक विषयों की परीक्षा आयोजित करेंगे।
- परीक्षार्थी अपने इस प्रवेश-पत्र में उल्लिखित प्रायोगिक परीक्षा केंद्रों पर दिनांक 10.01.2022को पूर्वाह्न 09:00 बजे अनिवार्य रूप से जाकर परीक्षा केन्द्र के परिसर की सूचना पट्ट से यह जानकारी प्राप्त कर लेंगे कि उनके द्वारा चयनित विषय की प्रायोगिक परीक्षा किस तिथि एवं किस पाली में संचालित होगी, जिसमें उन्हें सम्मिलित होना अनिवार्य है।
- परीक्षार्थी के प्रत्येक प्रायोगिक विषय की परीक्षा के लिए 08 पृष्ठों की केवल एक ही उत्तरपुस्तिका मिलेगी। अतिरिक्त उत्तरपुस्तिका नहीं दी जाएगी। परीक्षार्थी उत्तरपुस्तिका लेते ही यह सुनिश्चित कर लें कि इसमें 8 पृष्ठ है एवं सही क्रम में है।
- उत्तरपुस्तिका प्राप्त होते ही परीक्षार्थी अपने प्रवेश-पत्र तथा उत्तरपुस्तिका पर मुद्रित विवरणों (Details) का मिलान कर यह अवश्य सुनिश्चित हो लें कि जो उत्तरपुस्तिका परीक्षक द्वारा उन्हें दी गई है, वह उन्हीं की है। भिन्न विवरणों की उत्तरपुस्तिका प्राप्त होने पर उसे तुरंत परीक्षक को वापस लौटा दिया जाए।
- उत्तरपुस्तिका प्राप्त होने पर परीक्षार्थी उनके आवरण पृष्ठ के पीछे अंकित "परीक्षार्थियों के लिए निर्देश" अवश्य पढ़ें एवं उसका अनुपालन करें।
- परीक्षार्थी अपनी उत्तरपुस्तिका के कवर पृष्ठ के ऊपरी बायें तथा दायें भागों में क्रमांक-(1) में अपने उत्तर देने का माध्यम अंकित करते हुए क्रमांक-(2) में अपना पूर्ण हस्ताक्षर अंकित करें। इसके अलावा अन्य मुद्रित विवरणों में किसी भी प्रकार से कोई छेड़-छाड़ नहीं करें।
- प्रायोगिक परीक्षा की उत्तरपुस्तिका के आवरण पृष्ठ के निचले बायें एवं दायें भागों को परीक्षार्थी द्वारा कदापि नहीं भरा जाएगा। अगर परीक्षार्थी इस भाग को भरते हैं, तो परीक्षार्थी का इस विषय में परीक्षाफल रद्द किया जा सकता है। ये दोनों भाग आंतरिक/बाह्य परीक्षकों को भरने के लिए दिया गया है।
- उत्तरपुस्तिका के पत्रों के दोनो पृष्ठों पर तथा प्रत्येक लाइन पर लिखें एवं पृष्ठों को नष्ट न करें।
- यदि रफ कार्य करने की आवश्यक हो, तो परीक्षार्थी उत्तरपुस्तिका के अंतिम पृष्ठ पर रफ कार्य करके उसे काट दें/क्रास (X) कर दें।
- उत्तरपुस्तिका के आंतरिक पृष्ठों पर दाहिने हाशिए में लाइन खींचकर सादा स्थान छोड़ रखा गया है। शेष स्थान रूल्ड है। परीक्षार्थी दाहिने हाशिए के सादे स्थान में कुछ भी नहीं लिखेंगे, चूंकि यह भाग परीक्षक के उपयोग के लिए है।
- उत्तरपुस्तिका के पृष्ठों को मोड़ें-फाड़ें नहीं तथा बीच-बीच में व्यर्थ ही खाली न छोड़ें।
- प्रश्न-पत्र में दी हुई संख्या के अनुसार अपने उत्तरों की संख्या लिखें।
- व्हाइटनर, ब्लेड तथा नाखून का इस्तेमाल करना सर्वथा वर्जित है, अन्यथा परीक्षाफल अमान्य कर दिया जाएगा।
- प्रश्नोत्तर के समाप्त होने पर अंतिम में नीचे एक क्षैतिज रेखा खींच दें।
- आंतरिक परीक्षक द्वारा उपलब्ध कराये गए उपस्थिति-पत्रक में परीक्षार्थी द्वारा यथा-स्तम्भ परीक्षा की तिथि अंकित करते हुए उत्तरपुस्तिका की क्रम संख्या लिखकर अपना हस्ताक्षर किया जाएगा। परीक्षार्थी की उपस्थिति, अनुपस्थिति एवं निष्कासन से संबंधित संगत गोले को नीले/काले पेन से परीक्षक द्वारा भरा जाएगा न कि परीक्षार्थी द्वारा।
- परीक्षार्थी अपनी उत्तरपुस्तिका को आन्तरिक परीक्षक के पास जमा किये बिना परीक्षा भवन न छोड़ें।
- परीक्षा केन्द्र में कैलकुलेटर, मोबाइल फोन, इयर फोन, पेजर, ब्लूटूथ या इस प्रकार का कोई अन्य इलेक्ट्रॉनिक उपकरण ले जाना सख्त मना है।
- जाँच परीक्षा में गैर-उत्प्रेषित या जाँच परीक्षा में अनुपस्थित छात्र/छात्रा इंटरमीडिएट वार्षिक प्रायोगिक परीक्षा, 2022 में कदापि सम्मिलित नहीं हो सकते हैं।



बिहार विद्यालय परीक्षा समिति, पटना
BIHAR SCHOOL EXAMINATION BOARD, PATNA
INTERMEDIATE ANNUAL EXAMINATION, 2022

संकाय: कला
FACULTY: ARTS

इंटरमीडिएट वार्षिक परीक्षा, 2022

प्रायोगिक परीक्षा का प्रवेश पत्र

Admit Card For Practical Examination

कॉलेज/+2 स्कूल का नाम	GAYA COLLEGE, GAYA		
परीक्षार्थी का नाम	KIRAN KUMARI		
माता का नाम	SUNAINA DEVI		
पिता का नाम	JITENDRA YADAV		
परीक्षार्थी का आधार नं०	दिव्यांग कोटि	NO	
सूचीकरण संख्या/वर्ष	R-210012208-20	परीक्षार्थी की कोटि	REGULAR
रौल कोड	21001	रौल क्रमांक	22030080 लिंग FEMALE
परीक्षा केंद्र का नाम	GAYA COLLEGE, GAYA		



प्रायोगिक परीक्षा के विषय (निर्धारित परीक्षा कार्यक्रम सहित)

प्रायोगिक विषय	विषय कोड	विषय का नाम	परीक्षा की तारीख
वैकल्पिक विषय	323	GEOGRAPHY	10.01.2022 to 20.01.2022
अतिरिक्त विषय			

संजीव कुमार

महाविद्यालय / +2 विद्यालय प्रधान का हस्ताक्षर
एवं मुहर

परीक्षा नियंत्रक (30M10)

परीक्षार्थी के लिए आवश्यक निर्देश

- प्रायोगिक परीक्षा दिनांक 10.01.2022 से 20.01.2022 तक संचालित होगी। केन्द्राधीक्षक दिनांक 10.01.2022 से 20.01.2022 तक की अवधि में परीक्षार्थियों की संख्या के अनुसार तिथि एवं पाली का निर्धारण करके प्रायोगिक परीक्षा केन्द्र पर आवंटित सभी परीक्षार्थियों के प्रायोगिक विषयों की परीक्षा आयोजित करेंगे।
- परीक्षार्थी अपने इस प्रवेश-पत्र में उल्लिखित प्रायोगिक परीक्षा केंद्रों पर दिनांक 10.01.2022को पूर्वाह्न 09:00 बजे अनिवार्य रूप से जाकर परीक्षा केन्द्र के परिसर की सूचना पट्ट से यह जानकारी प्राप्त करेंगे कि उनके द्वारा चयनित विषय की प्रायोगिक परीक्षा किस तिथि एवं किस पाली में संचालित होगी, जिसमें उन्हें सम्मिलित होना अनिवार्य है।
- परीक्षार्थी के प्रत्येक प्रायोगिक विषय की परीक्षा के लिए 08 पृष्ठों की केवल एक ही उत्तरपुस्तिका मिलेगी। अतिरिक्त उत्तरपुस्तिका नहीं दी जाएगी। परीक्षार्थी उत्तरपुस्तिका लेते ही यह सुनिश्चित कर लें कि इसमें 8 पृष्ठ हैं एवं सही क्रम में हैं।
- उत्तरपुस्तिका प्राप्त होते ही परीक्षार्थी अपने प्रवेश-पत्र तथा उत्तरपुस्तिका पर मुद्रित विवरणों (Details) का मिलान कर यह अवश्य सुनिश्चित हो लें कि जो उत्तरपुस्तिका परीक्षक द्वारा उन्हें दी गई है, वह उन्हीं की है। भिन्न विवरणों की उत्तरपुस्तिका प्राप्त होने पर उसे तुरंत परीक्षक को वापस लौटा दिया जाए।
- उत्तरपुस्तिका प्राप्त होने पर परीक्षार्थी उनके आवरण पृष्ठ के पीछे अंकित "परीक्षार्थियों के लिए निर्देश" अवश्य पढ़ें एवं उसका अनुपालन करें।
- परीक्षार्थी अपनी उत्तरपुस्तिका के कवर पृष्ठ के ऊपरी बायें तथा दायें भागों में क्रमांक-(1) में अपने उत्तर देने का माध्यम अंकित करते हुए क्रमांक-(2) में अपना पूर्ण हस्ताक्षर अंकित करें। इसके अलावा अन्य मुद्रित विवरणों में किसी भी प्रकार से कोई छेड़-छाड़ नहीं करें।
- प्रायोगिक परीक्षा की उत्तरपुस्तिका के आवरण पृष्ठ के निचले बायें एवं दायें भागों को परीक्षार्थी द्वारा कदापि नहीं भरा जाएगा। अगर परीक्षार्थी इस भाग को भरते हैं, तो परीक्षार्थी का इस विषय में परीक्षाफल रद्द किया जा सकता है। ये दोनों भाग आंतरिक/बाह्य परीक्षकों को भरने के लिए दिया गया है।
- उत्तरपुस्तिका के पत्रों के दोनो पृष्ठों पर तथा प्रत्येक लाइन पर लिखें एवं पृष्ठों को नष्ट न करें।
- यदि रफ कार्य करने की आवश्यक हो, तो परीक्षार्थी उत्तरपुस्तिका के अंतिम पृष्ठ पर रफ कार्य करके उसे काट दें/क्रास (X) कर दें।
- उत्तरपुस्तिका के आंतरिक पृष्ठों पर दाहिने हाशिए में लाइन खींचकर सादा स्थान छोड़ रखा गया है। शेष स्थान रूल्ड है। परीक्षार्थी दाहिने हाशिए के सादे स्थान में कुछ भी नहीं लिखेंगे, चूंकि यह भाग परीक्षक के उपयोग के लिए है।
- उत्तरपुस्तिका के पृष्ठों को मोड़ें-फाड़ें नहीं तथा बीच-बीच में व्यर्थ ही खाली न छोड़ें।
- प्रश्न-पत्र में दी हुई संख्या के अनुसार अपने उत्तरों की संख्या लिखें।
- व्हाइटनर, ब्लेड तथा नाखून का इस्तेमाल करना सर्वथा वर्जित है, अन्यथा परीक्षाफल अमान्य कर दिया जाएगा।
- प्रश्नोत्तर के समाप्त होने पर अंतिम में नीचे एक क्षैतिज रेखा खींच दें।
- आंतरिक परीक्षक द्वारा उपलब्ध कराये गए उपस्थिति-पत्रक में परीक्षार्थी द्वारा यथा-स्तम्भ परीक्षा की तिथि अंकित करते हुए उत्तरपुस्तिका की क्रम संख्या लिखकर अपना हस्ताक्षर किया जाएगा। परीक्षार्थी की उपस्थिति, अनुपस्थिति एवं निष्कासन से संबंधित संगत गोले को नीले/काले पेन से परीक्षक द्वारा भरा जाएगा न कि परीक्षार्थी द्वारा।
- परीक्षार्थी अपनी उत्तरपुस्तिका को आन्तरिक परीक्षक के पास जमा किये बिना परीक्षा भवन न छोड़ें।
- परीक्षा केन्द्र में कैलकुलेटर, मोबाइल फोन, इयर फोन, पेजर, ब्लूटूथ या इस प्रकार का कोई अन्य इलेक्ट्रॉनिक उपकरण ले जाना सख्त मना है।
- जाँच परीक्षा में गैर-उत्प्रेषित या जाँच परीक्षा में अनुपस्थित छात्र/छात्रा इंटरमीडिएट वार्षिक प्रायोगिक परीक्षा, 2022 में कदापि सम्मिलित नहीं हो सकते हैं।



बिहार विद्यालय परीक्षा समिति, पटना
BIHAR SCHOOL EXAMINATION BOARD, PATNA
INTERMEDIATE ANNUAL EXAMINATION, 2022

संकाय: कला
FACULTY: ARTS

इंटरमीडिएट वार्षिक परीक्षा, 2022

प्रायोगिक परीक्षा का प्रवेश पत्र

Admit Card For Practical Examination

कॉलेज/+2 स्कूल का नाम GAYA COLLEGE, GAYA
परीक्षार्थी का नाम MAMTA KUMARI
माता का नाम SUMITRA DEVI
पिता का नाम DILCHAND DAS
परीक्षार्थी का आधार नं० दिव्यांग कोटि NO
सूचीकरण संख्या/वर्ष R-210012226-20 परीक्षार्थी की कोटि REGULAR
रौल कोड 21001 रौल क्रमांक 22030098 लिंग FEMALE
परीक्षा केंद्र का नाम GAYA COLLEGE, GAYA



ममता कुमारी

प्रायोगिक परीक्षा के विषय (निर्धारित परीक्षा कार्यक्रम सहित)

प्रायोगिक विषय	विषय कोड	विषय का नाम	परीक्षा की तारीख
वैकल्पिक विषय	323	GEOGRAPHY	10.01.2022 to 20.01.2022
अतिरिक्त विषय			

संजीव कुमार

महाविद्यालय / +2 विद्यालय प्रधान का हस्ताक्षर
एवं मुहर

परीक्षा नियंत्रक (30M10)

परीक्षार्थी के लिए आवश्यक निर्देश

- प्रायोगिक परीक्षा दिनांक 10.01.2022 से 20.01.2022 तक संचालित होगी। केन्द्राधीक्षक दिनांक 10.01.2022 से 20.01.2022 तक की अवधि में परीक्षार्थियों की संख्या के अनुसार तिथि एवं पाली का निर्धारण करके प्रायोगिक परीक्षा केन्द्र पर आवंटित सभी परीक्षार्थियों के प्रायोगिक विषयों की परीक्षा आयोजित करेंगे।
- परीक्षार्थी अपने इस प्रवेश-पत्र में उल्लिखित प्रायोगिक परीक्षा केंद्रों पर दिनांक 10.01.2022को पूर्वाह्न 09:00 बजे अनिवार्य रूप से जाकर परीक्षा केन्द्र के परिसर की सूचना पट्ट से यह जानकारी प्राप्त कर लेंगे कि उनके द्वारा चयनित विषय की प्रायोगिक परीक्षा किस तिथि एवं किस पाली में संचालित होगी, जिसमें उन्हें सम्मिलित होना अनिवार्य है।
- परीक्षार्थी के प्रत्येक प्रायोगिक विषय की परीक्षा के लिए 08 पृष्ठों की केवल एक ही उत्तरपुस्तिका मिलेगी। अतिरिक्त उत्तरपुस्तिका नहीं दी जाएगी। परीक्षार्थी उत्तरपुस्तिका लेते ही यह सुनिश्चित कर लें कि इसमें 8 पृष्ठ है एवं सही क्रम में है।
- उत्तरपुस्तिका प्राप्त होते ही परीक्षार्थी अपने प्रवेश-पत्र तथा उत्तरपुस्तिका पर मुद्रित विवरणों (Details) का मिलान कर यह अवश्य सुनिश्चित हो लें कि जो उत्तरपुस्तिका परीक्षक द्वारा उन्हें दी गई है, वह उन्हीं की है। भिन्न विवरणों की उत्तरपुस्तिका प्राप्त होने पर उसे तुरंत परीक्षक को वापस लौटा दिया जाए।
- उत्तरपुस्तिका प्राप्त होने पर परीक्षार्थी उनके आवरण पृष्ठ के पीछे अंकित "परीक्षार्थियों के लिए निर्देश" अवश्य पढ़ें एवं उसका अनुपालन करें।
- परीक्षार्थी अपनी उत्तरपुस्तिका के कवर पृष्ठ के ऊपरी बायें तथा दायें भागों में क्रमांक-(1) में अपने उत्तर देने का माध्यम अंकित करते हुए क्रमांक-(2) में अपना पूर्ण हस्ताक्षर अंकित करें। इसके अलावा अन्य मुद्रित विवरणों में किसी भी प्रकार से कोई छेड़-छाड़ नहीं करें।
- प्रायोगिक परीक्षा की उत्तरपुस्तिका के आवरण पृष्ठ के निचले बायें एवं दायें भागों को परीक्षार्थी द्वारा कदापि नहीं भरा जाएगा। अगर परीक्षार्थी इस भाग को भरते हैं, तो परीक्षार्थी का इस विषय में परीक्षाफल रद्द किया जा सकता है। ये दोनों भाग आंतरिक/बाह्य परीक्षकों को भरने के लिए दिया गया है।
- उत्तरपुस्तिका के पत्रों के दोनो पृष्ठों पर तथा प्रत्येक लाइन पर लिखें एवं पृष्ठों को नष्ट न करें।
- यदि रफ कार्य करने की आवश्यक हो, तो परीक्षार्थी उत्तरपुस्तिका के अंतिम पृष्ठ पर रफ कार्य करके उसे काट दें/क्रास (X) कर दें।
- उत्तरपुस्तिका के आंतरिक पृष्ठों पर दाहिने हाशिए में लाइन खींचकर सादा स्थान छोड़ रखा गया है। शेष स्थान रूल्ड है। परीक्षार्थी दाहिने हाशिए के सादे स्थान में कुछ भी नहीं लिखेंगे, चूंकि यह भाग परीक्षक के उपयोग के लिए है।
- उत्तरपुस्तिका के पृष्ठों को मोड़ें-फाड़ें नहीं तथा बीच-बीच में व्यर्थ ही खाली न छोड़ें।
- प्रश्न-पत्र में दी हुई संख्या के अनुसार अपने उत्तरों की संख्या लिखें।
- व्हाइटनर, ब्लेड तथा नाखून का इस्तेमाल करना सर्वथा वर्जित है, अन्यथा परीक्षाफल अमान्य कर दिया जाएगा।
- प्रश्नोत्तर के समाप्त होने पर अंतिम में नीचे एक क्षैतिज रेखा खींच दें।
- आंतरिक परीक्षक द्वारा उपलब्ध कराये गए उपस्थिति-पत्रक में परीक्षार्थी द्वारा यथा-स्तम्भ परीक्षा की तिथि अंकित करते हुए उत्तरपुस्तिका की क्रम संख्या लिखकर अपना हस्ताक्षर किया जाएगा। परीक्षार्थी की उपस्थिति, अनुपस्थिति एवं निष्कासन से संबंधित संगत गोले को नीले/काले पेन से परीक्षक द्वारा भरा जाएगा न कि परीक्षार्थी द्वारा।
- परीक्षार्थी अपनी उत्तरपुस्तिका को आन्तरिक परीक्षक के पास जमा किये बिना परीक्षा भवन न छोड़ें।
- परीक्षा केन्द्र में कैलकुलेटर, मोबाइल फोन, इयर फोन, पेजर, ब्लूटूथ या इस प्रकार का कोई अन्य इलेक्ट्रॉनिक उपकरण ले जाना सख्त मना है।
- जाँच परीक्षा में गैर-उत्प्रेषित या जाँच परीक्षा में अनुपस्थित छात्र/छात्रा इंटरमीडिएट वार्षिक प्रायोगिक परीक्षा, 2022 में कदापि सम्मिलित नहीं हो सकते हैं।



बिहार विद्यालय परीक्षा समिति, पटना
BIHAR SCHOOL EXAMINATION BOARD, PATNA
INTERMEDIATE ANNUAL EXAMINATION, 2022

इंटरमीडिएट वार्षिक परीक्षा, 2022

प्रायोगिक परीक्षा का प्रवेश पत्र

Admit Card For Practical Examination

संकाय: कला
FACULTY: ARTS

कॉलेज/+2 स्कूल का नाम GAYA COLLEGE, GAYA
परीक्षार्थी का नाम MEHAK KUMARI RAJ
माता का नाम SAPNA DEVI
पिता का नाम SANJEET PRASAD
परीक्षार्थी का आधार नं० दिव्यांग कोटि NO
सूचीकरण संख्या/वर्ष R-210012233-20 परीक्षार्थी की कोटि REGULAR
रोल कोड 21001 रोल क्रमांक 22030105 लिंग FEMALE
परीक्षा केंद्र का नाम GAYA COLLEGE, GAYA



प्रायोगिक परीक्षा के विषय (निर्धारित परीक्षा कार्यक्रम सहित)

प्रायोगिक विषय	विषय कोड	विषय का नाम	परीक्षा की तारीख
वैकल्पिक विषय	323	GEOGRAPHY	10.01.2022 to 20.01.2022
अतिरिक्त विषय			

संजीव कुमार

महाविद्यालय / +2 विद्यालय प्रधान का हस्ताक्षर
एवं मुहर

परीक्षा नियंत्रक (30M10)

परीक्षार्थी के लिए आवश्यक निर्देश

- प्रायोगिक परीक्षा दिनांक 10.01.2022 से 20.01.2022 तक संचालित होगी। केन्द्राधीक्षक दिनांक 10.01.2022 से 20.01.2022 तक की अवधि में परीक्षार्थियों की संख्या के अनुसार तिथि एवं पाली का निर्धारण करके प्रायोगिक परीक्षा केन्द्र पर आवंटित सभी परीक्षार्थियों के प्रायोगिक विषयों की परीक्षा आयोजित करेंगे।
- परीक्षार्थी अपने इस प्रवेश-पत्र में उल्लिखित प्रायोगिक परीक्षा केंद्रों पर दिनांक 10.01.2022 को पूर्वाह्न 09:00 बजे अनिवार्य रूप से जाकर परीक्षा केन्द्र के परिसर की सूचना पट्ट से यह जानकारी प्राप्त कर लेंगे कि उनके द्वारा चयनित विषय की प्रायोगिक परीक्षा किस तिथि एवं किस पाली में संचालित होगी, जिसमें उन्हें सम्मिलित होना अनिवार्य है।
- परीक्षार्थी के प्रत्येक प्रायोगिक विषय की परीक्षा के लिए 08 पृष्ठों की केवल एक ही उत्तरपुस्तिका मिलेगी। अतिरिक्त उत्तरपुस्तिका नहीं दी जाएगी। परीक्षार्थी उत्तरपुस्तिका लेते ही यह सुनिश्चित कर लें कि इसमें 8 पृष्ठ हैं एवं सही क्रम में हैं।
- उत्तरपुस्तिका प्राप्त होते ही परीक्षार्थी अपने प्रवेश-पत्र तथा उत्तरपुस्तिका पर मुद्रित विवरणों (Details) का मिलान कर यह अवश्य सुनिश्चित हो लें कि जो उत्तरपुस्तिका परीक्षक द्वारा उन्हें दी गई है, वह उन्हीं की है। भिन्न विवरणों की उत्तरपुस्तिका प्राप्त होने पर उसे तुरंत परीक्षक को वापस लौटा दिया जाए।
- उत्तरपुस्तिका प्राप्त होने पर परीक्षार्थी उनके आवरण पृष्ठ के पीछे अंकित "परीक्षार्थियों के लिए निर्देश" अवश्य पढ़ें एवं उसका अनुपालन करें।
- परीक्षार्थी अपनी उत्तरपुस्तिका के कवर पृष्ठ के ऊपरी बायें तथा दायें भागों में क्रमांक-(1) में अपने उत्तर देने का माध्यम अंकित करते हुए क्रमांक-(2) में अपना पूर्ण हस्ताक्षर अंकित करें। इसके अलावा अन्य मुद्रित विवरणों में किसी भी प्रकार से कोई छेड़-छाड़ नहीं करें।
- प्रायोगिक परीक्षा की उत्तरपुस्तिका के आवरण पृष्ठ के निचले बायें एवं दायें भागों को परीक्षार्थी द्वारा कदापि नहीं भरा जाएगा। अगर परीक्षार्थी इस भाग को भरते हैं, तो परीक्षार्थी का इस विषय में परीक्षाफल रद्द किया जा सकता है। ये दोनों भाग आंतरिक/बाह्य परीक्षकों को भरने के लिए दिया गया है।
- उत्तरपुस्तिका के पत्रों के दोनो पृष्ठों पर तथा प्रत्येक लाइन पर लिखें एवं पृष्ठों को नष्ट न करें।
- यदि रफ कार्य करने की आवश्यक हो, तो परीक्षार्थी उत्तरपुस्तिका के अंतिम पृष्ठ पर रफ कार्य करके उसे काट दें/क्रास (X) कर दें।
- उत्तरपुस्तिका के आंतरिक पृष्ठों पर दाहिने हाशिए में लाइन खींचकर सादा स्थान छोड़ रखा गया है। शेष स्थान रूल्ड है। परीक्षार्थी दाहिने हाशिए के सादे स्थान में कुछ भी नहीं लिखेंगे, चूंकि यह भाग परीक्षक के उपयोग के लिए है।
- उत्तरपुस्तिका के पृष्ठों को मोड़ें-फाड़ें नहीं तथा बीच-बीच में व्यर्थ ही खाली न छोड़ें।
- प्रश्न-पत्र में दी हुई संख्या के अनुसार अपने उत्तरों की संख्या लिखें।
- व्हाइटनर, ब्लेड तथा नाखून का इस्तेमाल करना सर्वथा वर्जित है, अन्यथा परीक्षाफल अमान्य कर दिया जाएगा।
- प्रश्नोत्तर के समाप्त होने पर अंतिम में नीचे एक क्षैतिज रेखा खींच दें।
- आंतरिक परीक्षक द्वारा उपलब्ध कराये गए उपस्थिति-पत्रक में परीक्षार्थी द्वारा यथा-स्तम्भ परीक्षा की तिथि अंकित करते हुए उत्तरपुस्तिका की क्रम संख्या लिखकर अपना हस्ताक्षर किया जाएगा। परीक्षार्थी की उपस्थिति, अनुपस्थिति एवं निष्कासन से संबंधित संगत गोले को नीले/काले पेन से परीक्षक द्वारा भरा जाएगा न कि परीक्षार्थी द्वारा।
- परीक्षार्थी अपनी उत्तरपुस्तिका को आन्तरिक परीक्षक के पास जमा किये बिना परीक्षा भवन न छोड़ें।
- परीक्षा केन्द्र में कैलकुलेटर, मोबाइल फोन, इयर फोन, पेजर, ब्लूटूथ या इस प्रकार का कोई अन्य इलेक्ट्रॉनिक उपकरण ले जाना सख्त मना है।
- जाँच परीक्षा में गैर-उत्प्रेषित या जाँच परीक्षा में अनुपस्थित छात्र/छात्रा इंटरमीडिएट वार्षिक प्रायोगिक परीक्षा, 2022 में कदापि सम्मिलित नहीं हो सकते हैं।



बिहार विद्यालय परीक्षा समिति, पटना
BIHAR SCHOOL EXAMINATION BOARD, PATNA
INTERMEDIATE ANNUAL EXAMINATION, 2022

संकाय: कला
FACULTY: ARTS

इंटरमीडिएट वार्षिक परीक्षा, 2022

प्रायोगिक परीक्षा का प्रवेश पत्र

Admit Card For Practical Examination

कॉलेज/+2 स्कूल का नाम	GAYA COLLEGE, GAYA		
परीक्षार्थी का नाम	NEHA KUMARI		
माता का नाम	BINA DEVI		
पिता का नाम	BINOD PASWAN		
परीक्षार्थी का आधार नं०	दिव्यांग कोटि	NO	
सूचीकरण संख्या/वर्ष	R-210012241-20	परीक्षार्थी की कोटि	REGULAR
रौल कोड	21001	रौल क्रमांक	22030113 लिंग FEMALE
परीक्षा केंद्र का नाम	GAYA COLLEGE, GAYA		



Neha Kumari

प्रायोगिक परीक्षा के विषय (निर्धारित परीक्षा कार्यक्रम सहित)

प्रायोगिक विषय	विषय कोड	विषय का नाम	परीक्षा की तारीख
वैकल्पिक विषय	323	GEOGRAPHY	10.01.2022 to 20.01.2022
अतिरिक्त विषय			

संजीव कुमार

महाविद्यालय / +2 विद्यालय प्रधान का हस्ताक्षर
एवं मुहर

परीक्षा नियंत्रक (30MA0)

परीक्षार्थी के लिए आवश्यक निर्देश

- प्रायोगिक परीक्षा दिनांक 10.01.2022 से 20.01.2022 तक संचालित होगी। केन्द्राधीक्षक दिनांक 10.01.2022 से 20.01.2022 तक की अवधि में परीक्षार्थियों की संख्या के अनुसार तिथि एवं पाली का निर्धारण करके प्रायोगिक परीक्षा केन्द्र पर आवंटित सभी परीक्षार्थियों के प्रायोगिक विषयों की परीक्षा आयोजित करेंगे।
- परीक्षार्थी अपने इस प्रवेश-पत्र में उल्लिखित प्रायोगिक परीक्षा केंद्रों पर दिनांक 10.01.2022 को पूर्वाह्न 09:00 बजे अनिवार्य रूप से जाकर परीक्षा केन्द्र के परिसर की सूचना पट्ट से यह जानकारी प्राप्त करेंगे कि उनके द्वारा चयनित विषय की प्रायोगिक परीक्षा किस तिथि एवं किस पाली में संचालित होगी, जिसमें उन्हें सम्मिलित होना अनिवार्य है।
- परीक्षार्थी के प्रत्येक प्रायोगिक विषय की परीक्षा के लिए 08 पृष्ठों की केवल एक ही उत्तरपुस्तिका मिलेगी। अतिरिक्त उत्तरपुस्तिका नहीं दी जाएगी। परीक्षार्थी उत्तरपुस्तिका लेते ही यह सुनिश्चित कर लें कि इसमें 8 पृष्ठ हैं एवं सही क्रम में हैं।
- उत्तरपुस्तिका प्राप्त होते ही परीक्षार्थी अपने प्रवेश-पत्र तथा उत्तरपुस्तिका पर मुद्रित विवरणों (Details) का मिलान कर यह अवश्य सुनिश्चित हो लें कि जो उत्तरपुस्तिका परीक्षक द्वारा उन्हें दी गई है, वह उन्हीं की है। भिन्न विवरणों की उत्तरपुस्तिका प्राप्त होने पर उसे तुरंत परीक्षक को वापस लौटा दिया जाए।
- उत्तरपुस्तिका प्राप्त होने पर परीक्षार्थी उनके आवरण पृष्ठ के पीछे अंकित "परीक्षार्थियों के लिए निर्देश" अवश्य पढ़ें एवं उसका अनुपालन करें।
- परीक्षार्थी अपनी उत्तरपुस्तिका के कवर पृष्ठ के ऊपरी बायें तथा दायें भागों में क्रमांक-(1) में अपने उत्तर देने का माध्यम अंकित करते हुए क्रमांक-(2) में अपना पूर्ण हस्ताक्षर अंकित करें। इसके अलावा अन्य मुद्रित विवरणों में किसी भी प्रकार से कोई छेड़-छाड़ नहीं करें।
- प्रायोगिक परीक्षा की उत्तरपुस्तिका के आवरण पृष्ठ के निचले बायें एवं दायें भागों को परीक्षार्थी द्वारा कदापि नहीं भरा जाएगा। अगर परीक्षार्थी इस भाग को भरते हैं, तो परीक्षार्थी का इस विषय में परीक्षाफल रद्द किया जा सकता है। ये दोनों भाग आंतरिक/बाह्य परीक्षकों को भरने के लिए दिया गया है।
- उत्तरपुस्तिका के पत्रों के दोनो पृष्ठों पर तथा प्रत्येक लाइन पर लिखें एवं पृष्ठों को नष्ट न करें।
- यदि रफ कार्य करने की आवश्यक हो, तो परीक्षार्थी उत्तरपुस्तिका के अंतिम पृष्ठ पर रफ कार्य करके उसे काट दें/क्रास (X) कर दें।
- उत्तरपुस्तिका के आंतरिक पृष्ठों पर दाहिने हाशिए में लाइन खींचकर सादा स्थान छोड़ रखा गया है। शेष स्थान रूल्ड है। परीक्षार्थी दाहिने हाशिए के सादे स्थान में कुछ भी नहीं लिखेंगे, चूंकि यह भाग परीक्षक के उपयोग के लिए है।
- उत्तरपुस्तिका के पृष्ठों को मोड़ें-फाड़ें नहीं तथा बीच-बीच में व्यर्थ ही खाली न छोड़ें।
- प्रश्न-पत्र में दी हुई संख्या के अनुसार अपने उत्तरों की संख्या लिखें।
- व्हाइटनर, ब्लेड तथा नाखून का इस्तेमाल करना सर्वथा वर्जित है, अन्यथा परीक्षाफल अमान्य कर दिया जाएगा।
- प्रश्नोत्तर के समाप्त होने पर अंतिम में नीचे एक क्षैतिज रेखा खींच दें।
- आंतरिक परीक्षक द्वारा उपलब्ध कराये गए उपस्थिति-पत्रक में परीक्षार्थी द्वारा यथा-स्तम्भ परीक्षा की तिथि अंकित करते हुए उत्तरपुस्तिका की क्रम संख्या लिखकर अपना हस्ताक्षर किया जाएगा। परीक्षार्थी की उपस्थिति, अनुपस्थिति एवं निष्कासन से संबंधित संगत गोले को नीले/काले पेन से परीक्षक द्वारा भरा जाएगा न कि परीक्षार्थी द्वारा।
- परीक्षार्थी अपनी उत्तरपुस्तिका को आन्तरिक परीक्षक के पास जमा किये बिना परीक्षा भवन न छोड़ें।
- परीक्षा केन्द्र में कैलकुलेटर, मोबाइल फोन, इयर फोन, पेजर, ब्लूटूथ या इस प्रकार का कोई अन्य इलेक्ट्रॉनिक उपकरण ले जाना सख्त मना है।
- जाँच परीक्षा में गैर-उत्प्रेषित या जाँच परीक्षा में अनुपस्थित छात्र/छात्रा इंटरमीडिएट वार्षिक प्रायोगिक परीक्षा, 2022 में कदापि सम्मिलित नहीं हो सकते हैं।



बिहार विद्यालय परीक्षा समिति, पटना
BIHAR SCHOOL EXAMINATION BOARD, PATNA
INTERMEDIATE ANNUAL EXAMINATION, 2022

संकाय: कला
FACULTY: ARTS

इंटरमीडिएट वार्षिक परीक्षा, 2022

प्रायोगिक परीक्षा का प्रवेश पत्र

Admit Card For Practical Examination

कॉलेज/+2 स्कूल का नाम	GAYA COLLEGE, GAYA		
परीक्षार्थी का नाम	MUSKAN KUMARI		
माता का नाम	MADHU DEVI		
पिता का नाम	SHAMBHU PRASAD		
परीक्षार्थी का आधार नं०	दिव्यांग कोटि	NO	
सूचीकरण संख्या/वर्ष	R-210012236-20	परीक्षार्थी की कोटि	REGULAR
रौल कोड	21001	रौल क्रमांक	22030108 लिंग FEMALE
परीक्षा केंद्र का नाम	GAYA COLLEGE, GAYA		



मुस्कान कुमारी

प्रायोगिक परीक्षा के विषय (निर्धारित परीक्षा कार्यक्रम सहित)

प्रायोगिक विषय	विषय कोड	विषय का नाम	परीक्षा की तारीख
वैकल्पिक विषय	323	GEOGRAPHY	10.01.2022 to 20.01.2022
अतिरिक्त विषय			

संकाय 30मा0

महाविद्यालय / +2 विद्यालय प्रधान का हस्ताक्षर
एवं मुहर

परीक्षा नियंत्रक (30मा0)

परीक्षार्थी के लिए आवश्यक निर्देश

- प्रायोगिक परीक्षा दिनांक 10.01.2022 से 20.01.2022 तक संचालित होगी। केन्द्राधीक्षक दिनांक 10.01.2022 से 20.01.2022 तक की अवधि में परीक्षार्थियों की संख्या के अनुसार तिथि एवं पाली का निर्धारण करके प्रायोगिक परीक्षा केन्द्र पर आवंटित सभी परीक्षार्थियों के प्रायोगिक विषयों की परीक्षा आयोजित करेंगे।
- परीक्षार्थी अपने इस प्रवेश-पत्र में उल्लिखित प्रायोगिक परीक्षा केंद्रों पर दिनांक 10.01.2022को पूर्वाह्न 09:00 बजे अनिवार्य रूप से जाकर परीक्षा केन्द्र के परिसर की सूचना पट्ट से यह जानकारी प्राप्त कर लेंगे कि उनके द्वारा चयनित विषय की प्रायोगिक परीक्षा किस तिथि एवं किस पाली में संचालित होगी, जिसमें उन्हें सम्मिलित होना अनिवार्य है।
- परीक्षार्थी के प्रत्येक प्रायोगिक विषय की परीक्षा के लिए 08 पृष्ठों की केवल एक ही उत्तरपुस्तिका मिलेगी। अतिरिक्त उत्तरपुस्तिका नहीं दी जाएगी। परीक्षार्थी उत्तरपुस्तिका लेते ही यह सुनिश्चित कर लें कि इसमें 8 पृष्ठ है एवं सही क्रम में है।
- उत्तरपुस्तिका प्राप्त होते ही परीक्षार्थी अपने प्रवेश-पत्र तथा उत्तरपुस्तिका पर मुद्रित विवरणों (Details) का मिलान कर यह अवश्य सुनिश्चित हो लें कि जो उत्तरपुस्तिका परीक्षक द्वारा उन्हें दी गई है, वह उन्हीं की है। भिन्न विवरणों की उत्तरपुस्तिका प्राप्त होने पर उसे तुरंत परीक्षक को वापस लौटा दिया जाए।
- उत्तरपुस्तिका प्राप्त होने पर परीक्षार्थी उनके आवरण पृष्ठ के पीछे अंकित "परीक्षार्थियों के लिए निर्देश" अवश्य पढ़ें एवं उसका अनुपालन करें।
- परीक्षार्थी अपनी उत्तरपुस्तिका के कवर पृष्ठ के ऊपरी बायें तथा दायें भागों में क्रमांक-(1) में अपने उत्तर देने का माध्यम अंकित करते हुए क्रमांक-(2) में अपना पूर्ण हस्ताक्षर अंकित करें। इसके अलावा अन्य मुद्रित विवरणों में किसी भी प्रकार से कोई छेड़-छाड़ नहीं करें।
- प्रायोगिक परीक्षा की उत्तरपुस्तिका के आवरण पृष्ठ के निचले बायें एवं दायें भागों को परीक्षार्थी द्वारा कदापि नहीं भरा जाएगा। अगर परीक्षार्थी इस भाग को भरते हैं, तो परीक्षार्थी का इस विषय में परीक्षाफल रद्द किया जा सकता है। ये दोनों भाग आंतरिक/बाह्य परीक्षकों को भरने के लिए दिया गया है।
- उत्तरपुस्तिका के पत्रों के दोनो पृष्ठों पर तथा प्रत्येक लाइन पर लिखें एवं पृष्ठों को नष्ट न करें।
- यदि रफ कार्य करने की आवश्यक हो, तो परीक्षार्थी उत्तरपुस्तिका के अंतिम पृष्ठ पर रफ कार्य करके उसे काट दें/क्रास (X) कर दें।
- उत्तरपुस्तिका के आंतरिक पृष्ठों पर दाहिने हाशिए में लाइन खींचकर सादा स्थान छोड़ रखा गया है। शेष स्थान रूल्ड है। परीक्षार्थी दाहिने हाशिए के सादे स्थान में कुछ भी नहीं लिखेंगे, चूंकि यह भाग परीक्षक के उपयोग के लिए है।
- उत्तरपुस्तिका के पृष्ठों को मोड़ें-फाड़ें नहीं तथा बीच-बीच में व्यर्थ ही खाली न छोड़ें।
- प्रश्न-पत्र में दी हुई संख्या के अनुसार अपने उत्तरों की संख्या लिखें।
- व्हाइटनर, ब्लेड तथा नाखून का इस्तेमाल करना सर्वथा वर्जित है, अन्यथा परीक्षाफल अमान्य कर दिया जाएगा।
- प्रश्नोत्तर के समाप्त होने पर अंतिम में नीचे एक क्षैतिज रेखा खींच दें।
- आंतरिक परीक्षक द्वारा उपलब्ध कराये गए उपस्थिति-पत्रक में परीक्षार्थी द्वारा यथा-स्तम्भ परीक्षा की तिथि अंकित करते हुए उत्तरपुस्तिका की क्रम संख्या लिखकर अपना हस्ताक्षर किया जाएगा। परीक्षार्थी की उपस्थिति, अनुपस्थिति एवं निष्कासन से संबंधित संगत गोले को नीले/काले पेन से परीक्षक द्वारा भरा जाएगा न कि परीक्षार्थी द्वारा।
- परीक्षार्थी अपनी उत्तरपुस्तिका को आन्तरिक परीक्षक के पास जमा किये बिना परीक्षा भवन न छोड़ें।
- परीक्षा केन्द्र में कैलकुलेटर, मोबाइल फोन, इयर फोन, पेजर, ब्लूटूथ या इस प्रकार का कोई अन्य इलेक्ट्रॉनिक उपकरण ले जाना सख्त मना है।
- जाँच परीक्षा में गैर-उत्प्रेषित या जाँच परीक्षा में अनुपस्थित छात्र/छात्रा इंटरमीडिएट वार्षिक प्रायोगिक परीक्षा, 2022 में कदापि सम्मिलित नहीं हो सकते हैं।



बिहार विद्यालय परीक्षा समिति, पटना
BIHAR SCHOOL EXAMINATION BOARD, PATNA
INTERMEDIATE ANNUAL EXAMINATION, 2022

संकाय: कला
FACULTY: ARTS

इंटरमीडिएट वार्षिक परीक्षा, 2022

प्रायोगिक परीक्षा का प्रवेश पत्र

Admit Card For Practical Examination

कॉलेज/+2 स्कूल का नाम	GAYA COLLEGE, GAYA		
परीक्षार्थी का नाम	PAMMI KUMARI		
माता का नाम	SUNITA DEVI		
पिता का नाम	UMESH CHAUDHARY		
परीक्षार्थी का आधार नं०	दिव्यांग कोटि	NO	
सूचीकरण संख्या/वर्ष	R-210012255-20	परीक्षार्थी की कोटि	REGULAR
रौल कोड	21001	रौल क्रमांक	22030127 लिंग FEMALE
परीक्षा केंद्र का नाम	GAYA COLLEGE, GAYA		



प्रायोगिक परीक्षा के विषय (निर्धारित परीक्षा कार्यक्रम सहित)

प्रायोगिक विषय	विषय कोड	विषय का नाम	परीक्षा की तारीख
वैकल्पिक विषय	323	GEOGRAPHY	10.01.2022 to 20.01.2022
अतिरिक्त विषय			

संजीव कुमार

महाविद्यालय / +2 विद्यालय प्रधान का हस्ताक्षर
एवं मुहर

परीक्षा नियंत्रक (30MA10)

परीक्षार्थी के लिए आवश्यक निर्देश

- प्रायोगिक परीक्षा दिनांक 10.01.2022 से 20.01.2022 तक संचालित होगी। केन्द्राधीक्षक दिनांक 10.01.2022 से 20.01.2022 तक की अवधि में परीक्षार्थियों की संख्या के अनुसार तिथि एवं पाली का निर्धारण करके प्रायोगिक परीक्षा केन्द्र पर आवंटित सभी परीक्षार्थियों के प्रायोगिक विषयों की परीक्षा आयोजित करेंगे।
- परीक्षार्थी अपने इस प्रवेश-पत्र में उल्लिखित प्रायोगिक परीक्षा केंद्रों पर दिनांक 10.01.2022को पूर्वाह्न 09:00 बजे अनिवार्य रूप से जाकर परीक्षा केन्द्र के परिसर की सूचना पट्ट से यह जानकारी प्राप्त करेंगे कि उनके द्वारा चयनित विषय की प्रायोगिक परीक्षा किस तिथि एवं किस पाली में संचालित होगी, जिसमें उन्हें सम्मिलित होना अनिवार्य है।
- परीक्षार्थी के प्रत्येक प्रायोगिक विषय की परीक्षा के लिए 08 पृष्ठों की केवल एक ही उत्तरपुस्तिका मिलेगी। अतिरिक्त उत्तरपुस्तिका नहीं दी जाएगी। परीक्षार्थी उत्तरपुस्तिका लेते ही यह सुनिश्चित कर लें कि इसमें 8 पृष्ठ हैं एवं सही क्रम में हैं।
- उत्तरपुस्तिका प्राप्त होते ही परीक्षार्थी अपने प्रवेश-पत्र तथा उत्तरपुस्तिका पर मुद्रित विवरणों (Details) का मिलान कर यह अवश्य सुनिश्चित हो लें कि जो उत्तरपुस्तिका परीक्षक द्वारा उन्हें दी गई है, वह उन्हीं की है। भिन्न विवरणों की उत्तरपुस्तिका प्राप्त होने पर उसे तुरंत परीक्षक को वापस लौटा दिया जाए।
- उत्तरपुस्तिका प्राप्त होने पर परीक्षार्थी उनके आवरण पृष्ठ के पीछे अंकित "परीक्षार्थियों के लिए निर्देश" अवश्य पढ़ें एवं उसका अनुपालन करें।
- परीक्षार्थी अपनी उत्तरपुस्तिका के कवर पृष्ठ के ऊपरी बायें तथा दायें भागों में क्रमांक-(1) में अपने उत्तर देने का माध्यम अंकित करते हुए क्रमांक-(2) में अपना पूर्ण हस्ताक्षर अंकित करें। इसके अलावा अन्य मुद्रित विवरणों में किसी भी प्रकार से कोई छेड़-छाड़ नहीं करें।
- प्रायोगिक परीक्षा की उत्तरपुस्तिका के आवरण पृष्ठ के निचले बायें एवं दायें भागों को परीक्षार्थी द्वारा कदापि नहीं भरा जाएगा। अगर परीक्षार्थी इस भाग को भरते हैं, तो परीक्षार्थी का इस विषय में परीक्षाफल रद्द किया जा सकता है। ये दोनों भाग आंतरिक/बाह्य परीक्षकों को भरने के लिए दिया गया है।
- उत्तरपुस्तिका के पत्रों के दोनो पृष्ठों पर तथा प्रत्येक लाइन पर लिखें एवं पृष्ठों को नष्ट न करें।
- यदि रफ कार्य करने की आवश्यक हो, तो परीक्षार्थी उत्तरपुस्तिका के अंतिम पृष्ठ पर रफ कार्य करके उसे काट दें/क्रास (X) कर दें।
- उत्तरपुस्तिका के आंतरिक पृष्ठों पर दाहिने हाशिए में लाइन खींचकर सादा स्थान छोड़ रखा गया है। शेष स्थान रूल्ड है। परीक्षार्थी दाहिने हाशिए के सादे स्थान में कुछ भी नहीं लिखेंगे, चूंकि यह भाग परीक्षक के उपयोग के लिए है।
- उत्तरपुस्तिका के पृष्ठों को मोड़ें-फाड़ें नहीं तथा बीच-बीच में व्यर्थ ही खाली न छोड़ें।
- प्रश्न-पत्र में दी हुई संख्या के अनुसार अपने उत्तरों की संख्या लिखें।
- व्हाइटनर, ब्लेड तथा नाखून का इस्तेमाल करना सर्वथा वर्जित है, अन्यथा परीक्षाफल अमान्य कर दिया जाएगा।
- प्रश्नोत्तर के समाप्त होने पर अंतिम में नीचे एक क्षैतिज रेखा खींच दें।
- आंतरिक परीक्षक द्वारा उपलब्ध कराये गए उपस्थिति-पत्रक में परीक्षार्थी द्वारा यथा-स्तम्भ परीक्षा की तिथि अंकित करते हुए उत्तरपुस्तिका की क्रम संख्या लिखकर अपना हस्ताक्षर किया जाएगा। परीक्षार्थी की उपस्थिति, अनुपस्थिति एवं निष्कासन से संबंधित संगत गोले को नीले/काले पेन से परीक्षक द्वारा भरा जाएगा न कि परीक्षार्थी द्वारा।
- परीक्षार्थी अपनी उत्तरपुस्तिका को आन्तरिक परीक्षक के पास जमा किये बिना परीक्षा भवन न छोड़ें।
- परीक्षा केन्द्र में कैलकुलेटर, मोबाइल फोन, इयर फोन, पेजर, ब्लूटूथ या इस प्रकार का कोई अन्य इलेक्ट्रॉनिक उपकरण ले जाना सख्त मना है।
- जाँच परीक्षा में गैर-उत्प्रेषित या जाँच परीक्षा में अनुपस्थित छात्र/छात्रा इंटरमीडिएट वार्षिक प्रायोगिक परीक्षा, 2022 में कदापि सम्मिलित नहीं हो सकते हैं।



बिहार विद्यालय परीक्षा समिति, पटना
BIHAR SCHOOL EXAMINATION BOARD, PATNA
INTERMEDIATE ANNUAL EXAMINATION, 2022

संकाय: कला
FACULTY: ARTS

इंटरमीडिएट वार्षिक परीक्षा, 2022

प्रायोगिक परीक्षा का प्रवेश पत्र

Admit Card For Practical Examination

कॉलेज/+2 स्कूल का नाम GAYA COLLEGE, GAYA
परीक्षार्थी का नाम NISHA KUMARI
माता का नाम PINKI DEVI
पिता का नाम RAJESH PRASAD
परीक्षार्थी का आधार नं० दिव्यांग कोटि NO
सूचीकरण संख्या/वर्ष R-210012251-20 परीक्षार्थी की कोटि REGULAR
रौल कोड 21001 रौल क्रमांक 22030123 लिंग FEMALE
परीक्षा केंद्र का नाम GAYA COLLEGE, GAYA



प्रायोगिक परीक्षा के विषय (निर्धारित परीक्षा कार्यक्रम सहित)

प्रायोगिक विषय	विषय कोड	विषय का नाम	परीक्षा की तारीख
वैकल्पिक विषय	323	GEOGRAPHY	10.01.2022 to 20.01.2022
अतिरिक्त विषय			

संजीव कुमार

महाविद्यालय / +2 विद्यालय प्रधान का हस्ताक्षर
एवं मुहर

परीक्षा नियंत्रक (30M10)

परीक्षार्थी के लिए आवश्यक निर्देश

- प्रायोगिक परीक्षा दिनांक 10.01.2022 से 20.01.2022 तक संचालित होगी। केन्द्राधीक्षक दिनांक 10.01.2022 से 20.01.2022 तक की अवधि में परीक्षार्थियों की संख्या के अनुसार तिथि एवं पाली का निर्धारण करके प्रायोगिक परीक्षा केन्द्र पर आवंटित सभी परीक्षार्थियों के प्रायोगिक विषयों की परीक्षा आयोजित करेंगे।
- परीक्षार्थी अपने इस प्रवेश-पत्र में उल्लिखित प्रायोगिक परीक्षा केंद्रों पर दिनांक 10.01.2022को पूर्वाह्न 09:00 बजे अनिवार्य रूप से जाकर परीक्षा केन्द्र के परिसर की सूचना पट्ट से यह जानकारी प्राप्त करेंगे कि उनके द्वारा चयनित विषय की प्रायोगिक परीक्षा किस तिथि एवं किस पाली में संचालित होगी, जिसमें उन्हें सम्मिलित होना अनिवार्य है।
- परीक्षार्थी के प्रत्येक प्रायोगिक विषय की परीक्षा के लिए 08 पृष्ठों की केवल एक ही उत्तरपुस्तिका मिलेगी। अतिरिक्त उत्तरपुस्तिका नहीं दी जाएगी। परीक्षार्थी उत्तरपुस्तिका लेते ही यह सुनिश्चित कर लें कि इसमें 8 पृष्ठ हैं एवं सही क्रम में हैं।
- उत्तरपुस्तिका प्राप्त होते ही परीक्षार्थी अपने प्रवेश-पत्र तथा उत्तरपुस्तिका पर मुद्रित विवरणों (Details) का मिलान कर यह अवश्य सुनिश्चित हो लें कि जो उत्तरपुस्तिका परीक्षक द्वारा उन्हें दी गई है, वह उन्हीं की है। भिन्न विवरणों की उत्तरपुस्तिका प्राप्त होने पर उसे तुरंत परीक्षक को वापस लौटा दिया जाए।
- उत्तरपुस्तिका प्राप्त होने पर परीक्षार्थी उनके आवरण पृष्ठ के पीछे अंकित "परीक्षार्थियों के लिए निर्देश" अवश्य पढ़ें एवं उसका अनुपालन करें।
- परीक्षार्थी अपनी उत्तरपुस्तिका के कवर पृष्ठ के ऊपरी बायें तथा दायें भागों में क्रमांक-(1) में अपने उत्तर देने का माध्यम अंकित करते हुए क्रमांक-(2) में अपना पूर्ण हस्ताक्षर अंकित करें। इसके अलावा अन्य मुद्रित विवरणों में किसी भी प्रकार से कोई छेड़-छाड़ नहीं करें।
- प्रायोगिक परीक्षा की उत्तरपुस्तिका के आवरण पृष्ठ के निचले बायें एवं दायें भागों को परीक्षार्थी द्वारा कदापि नहीं भरा जाएगा। अगर परीक्षार्थी इस भाग को भरते हैं, तो परीक्षार्थी का इस विषय में परीक्षाफल रद्द किया जा सकता है। ये दोनों भाग आंतरिक/बाह्य परीक्षकों को भरने के लिए दिया गया है।
- उत्तरपुस्तिका के पत्रों के दोनो पृष्ठों पर तथा प्रत्येक लाइन पर लिखें एवं पृष्ठों को नष्ट न करें।
- यदि रफ कार्य करने की आवश्यक हो, तो परीक्षार्थी उत्तरपुस्तिका के अंतिम पृष्ठ पर रफ कार्य करके उसे काट दें/क्रास (X) कर दें।
- उत्तरपुस्तिका के आंतरिक पृष्ठों पर दाहिने हाशिए में लाइन खींचकर सादा स्थान छोड़ रखा गया है। शेष स्थान रूल्ड है। परीक्षार्थी दाहिने हाशिए के सादे स्थान में कुछ भी नहीं लिखेंगे, चूंकि यह भाग परीक्षक के उपयोग के लिए है।
- उत्तरपुस्तिका के पृष्ठों को मोड़ें-फाड़ें नहीं तथा बीच-बीच में व्यर्थ ही खाली न छोड़ें।
- प्रश्न-पत्र में दी हुई संख्या के अनुसार अपने उत्तरों की संख्या लिखें।
- व्हाइटनर, ब्लेड तथा नाखून का इस्तेमाल करना सर्वथा वर्जित है, अन्यथा परीक्षाफल अमान्य कर दिया जाएगा।
- प्रश्नोत्तर के समाप्त होने पर अंतिम में नीचे एक क्षैतिज रेखा खींच दें।
- आंतरिक परीक्षक द्वारा उपलब्ध कराये गए उपस्थिति-पत्रक में परीक्षार्थी द्वारा यथा-स्तम्भ परीक्षा की तिथि अंकित करते हुए उत्तरपुस्तिका की क्रम संख्या लिखकर अपना हस्ताक्षर किया जाएगा। परीक्षार्थी की उपस्थिति, अनुपस्थिति एवं निष्कासन से संबंधित संगत गोले को नीले/काले पेन से परीक्षक द्वारा भरा जाएगा न कि परीक्षार्थी द्वारा।
- परीक्षार्थी अपनी उत्तरपुस्तिका को आन्तरिक परीक्षक के पास जमा किये बिना परीक्षा भवन न छोड़ें।
- परीक्षा केन्द्र में कैलकुलेटर, मोबाइल फोन, इयर फोन, पेजर, ब्लूटूथ या इस प्रकार का कोई अन्य इलेक्ट्रॉनिक उपकरण ले जाना सख्त मना है।
- जाँच परीक्षा में गैर-उत्प्रेषित या जाँच परीक्षा में अनुपस्थित छात्र/छात्रा इंटरमीडिएट वार्षिक प्रायोगिक परीक्षा, 2022 में कदापि सम्मिलित नहीं हो सकते हैं।



बिहार विद्यालय परीक्षा समिति, पटना
BIHAR SCHOOL EXAMINATION BOARD, PATNA
INTERMEDIATE ANNUAL EXAMINATION, 2022


संकाय: कला
FACULTY: ARTS

इंटरमीडिएट वार्षिक परीक्षा, 2022

प्रायोगिक परीक्षा का प्रवेश पत्र

Admit Card For Practical Examination

कॉलेज/+2 स्कूल का नाम GAYA COLLEGE, GAYA
परीक्षार्थी का नाम PAWAN KUMAR
माता का नाम MANORAMA DEVI
पिता का नाम BASUDEV YADAV
परीक्षार्थी का आधार नं० दिव्यांग कोटि NO
सूचीकरण संख्या/वर्ष R-210012256-20 परीक्षार्थी की कोटि REGULAR
रौल कोड 21001 रौल क्रमांक 22030128 लिंग FEMALE
परीक्षा केंद्र का नाम GAYA COLLEGE, GAYA



प्रायोगिक परीक्षा के विषय (निर्धारित परीक्षा कार्यक्रम सहित)

प्रायोगिक विषय	विषय कोड	विषय का नाम	परीक्षा की तारीख
वैकल्पिक विषय	323	GEOGRAPHY	10.01.2022 to 20.01.2022
अतिरिक्त विषय			

संकाय 30मा0

महाविद्यालय / +2 विद्यालय प्रधान का हस्ताक्षर
एवं मुहर

परीक्षा नियंत्रक (30मा0)

परीक्षार्थी के लिए आवश्यक निर्देश

- प्रायोगिक परीक्षा दिनांक 10.01.2022 से 20.01.2022 तक संचालित होगी। केन्द्राधीक्षक दिनांक 10.01.2022 से 20.01.2022 तक की अवधि में परीक्षार्थियों की संख्या के अनुसार तिथि एवं पाली का निर्धारण करके प्रायोगिक परीक्षा केन्द्र पर आवंटित सभी परीक्षार्थियों के प्रायोगिक विषयों की परीक्षा आयोजित करेंगे।
- परीक्षार्थी अपने इस प्रवेश-पत्र में उल्लिखित प्रायोगिक परीक्षा केंद्रों पर दिनांक 10.01.2022को पूर्वाह्न 09:00 बजे अनिवार्य रूप से जाकर परीक्षा केन्द्र के परिसर की सूचना पट्ट से यह जानकारी प्राप्त कर लेंगे कि उनके द्वारा चयनित विषय की प्रायोगिक परीक्षा किस तिथि एवं किस पाली में संचालित होगी, जिसमें उन्हें सम्मिलित होना अनिवार्य है।
- परीक्षार्थी के प्रत्येक प्रायोगिक विषय की परीक्षा के लिए 08 पृष्ठों की केवल एक ही उत्तरपुस्तिका मिलेगी। अतिरिक्त उत्तरपुस्तिका नहीं दी जाएगी। परीक्षार्थी उत्तरपुस्तिका लेते ही यह सुनिश्चित कर लें कि इसमें 8 पृष्ठ हैं एवं सही क्रम में हैं।
- उत्तरपुस्तिका प्राप्त होते ही परीक्षार्थी अपने प्रवेश-पत्र तथा उत्तरपुस्तिका पर मुद्रित विवरणों (Details) का मिलान कर यह अवश्य सुनिश्चित हो लें कि जो उत्तरपुस्तिका परीक्षक द्वारा उन्हें दी गई है, वह उन्हीं की है। भिन्न विवरणों की उत्तरपुस्तिका प्राप्त होने पर उसे तुरंत परीक्षक को वापस लौटा दिया जाए।
- उत्तरपुस्तिका प्राप्त होने पर परीक्षार्थी उनके आवरण पृष्ठ के पीछे अंकित "परीक्षार्थियों के लिए निर्देश" अवश्य पढ़ें एवं उसका अनुपालन करें।
- परीक्षार्थी अपनी उत्तरपुस्तिका के कवर पृष्ठ के ऊपरी बायें तथा दायें भागों में क्रमांक-(1) में अपने उत्तर देने का माध्यम अंकित करते हुए क्रमांक-(2) में अपना पूर्ण हस्ताक्षर अंकित करें। इसके अलावा अन्य मुद्रित विवरणों में किसी भी प्रकार से कोई छेड़-छाड़ नहीं करें।
- प्रायोगिक परीक्षा की उत्तरपुस्तिका के आवरण पृष्ठ के निचले बायें एवं दायें भागों को परीक्षार्थी द्वारा कदापि नहीं भरा जाएगा। अगर परीक्षार्थी इस भाग को भरते हैं, तो परीक्षार्थी का इस विषय में परीक्षाफल रद्द किया जा सकता है। ये दोनों भाग आंतरिक/बाह्य परीक्षकों को भरने के लिए दिया गया है।
- उत्तरपुस्तिका के पत्रों के दोनो पृष्ठों पर तथा प्रत्येक लाइन पर लिखें एवं पृष्ठों को नष्ट न करें।
- यदि रफ कार्य करने की आवश्यक हो, तो परीक्षार्थी उत्तरपुस्तिका के अंतिम पृष्ठ पर रफ कार्य करके उसे काट दें/क्रास (X) कर दें।
- उत्तरपुस्तिका के आंतरिक पृष्ठों पर दाहिने हाशिए में लाइन खींचकर सादा स्थान छोड़ रखा गया है। शेष स्थान रूल्ड है। परीक्षार्थी दाहिने हाशिए के सादे स्थान में कुछ भी नहीं लिखेंगे, चूंकि यह भाग परीक्षक के उपयोग के लिए है।
- उत्तरपुस्तिका के पृष्ठों को मोड़ें-फाड़ें नहीं तथा बीच-बीच में व्यर्थ ही खाली न छोड़ें।
- प्रश्न-पत्र में दी हुई संख्या के अनुसार अपने उत्तरों की संख्या लिखें।
- व्हाइटनर, ब्लेड तथा नाखून का इस्तेमाल करना सर्वथा वर्जित है, अन्यथा परीक्षाफल अमान्य कर दिया जाएगा।
- प्रश्नोत्तर के समाप्त होने पर अंतिम में नीचे एक क्षैतिज रेखा खींच दें।
- आंतरिक परीक्षक द्वारा उपलब्ध कराये गए उपस्थिति-पत्रक में परीक्षार्थी द्वारा यथा-स्तम्भ परीक्षा की तिथि अंकित करते हुए उत्तरपुस्तिका की क्रम संख्या लिखकर अपना हस्ताक्षर किया जाएगा। परीक्षार्थी की उपस्थिति, अनुपस्थिति एवं निष्कासन से संबंधित संगत गोले को नीले/काले पेन से परीक्षक द्वारा भरा जाएगा न कि परीक्षार्थी द्वारा।
- परीक्षार्थी अपनी उत्तरपुस्तिका को आन्तरिक परीक्षक के पास जमा किये बिना परीक्षा भवन न छोड़ें।
- परीक्षा केन्द्र में कैलकुलेटर, मोबाइल फोन, इयर फोन, पेजर, ब्लूटूथ या इस प्रकार का कोई अन्य इलेक्ट्रॉनिक उपकरण ले जाना सख्त मना है।
- जाँच परीक्षा में गैर-उत्प्रेषित या जाँच परीक्षा में अनुपस्थित छात्र/छात्रा इंटरमीडिएट वार्षिक प्रायोगिक परीक्षा, 2022 में कदापि सम्मिलित नहीं हो सकते हैं।



बिहार विद्यालय परीक्षा समिति, पटना
BIHAR SCHOOL EXAMINATION BOARD, PATNA
INTERMEDIATE ANNUAL EXAMINATION, 2022

संकाय: कला
FACULTY: ARTS

इंटरमीडिएट वार्षिक परीक्षा, 2022

प्रायोगिक परीक्षा का प्रवेश पत्र

Admit Card For Practical Examination

कॉलेज/+2 स्कूल का नाम	GAYA COLLEGE, GAYA				
परीक्षार्थी का नाम	NEHA KUMARI				
माता का नाम	REKHA DEVI				
पिता का नाम	PRAMOD PRASAD AGRAWAL				
परीक्षार्थी का आधार नं०	दिव्यांग कोटि				NO
सूचीकरण संख्या/वर्ष	R-210012244-20	परीक्षार्थी की कोटि	REGULAR		
रोल कोड	21001	रोल क्रमांक	22030116	लिंग	FEMALE
परीक्षा केंद्र का नाम	GAYA COLLEGE, GAYA				



प्रायोगिक परीक्षा के विषय (निर्धारित परीक्षा कार्यक्रम सहित)

प्रायोगिक विषय	विषय कोड	विषय का नाम	परीक्षा की तारीख
वैकल्पिक विषय	323	GEOGRAPHY	10.01.2022 to 20.01.2022
अतिरिक्त विषय			

संजीव कुमार

महाविद्यालय / +2 विद्यालय प्रधान का हस्ताक्षर
एवं मुहर

परीक्षा नियंत्रक (30M10)

परीक्षार्थी के लिए आवश्यक निर्देश

- प्रायोगिक परीक्षा दिनांक 10.01.2022 से 20.01.2022 तक संचालित होगी। केन्द्राधीक्षक दिनांक 10.01.2022 से 20.01.2022 तक की अवधि में परीक्षार्थियों की संख्या के अनुसार तिथि एवं पाली का निर्धारण करके प्रायोगिक परीक्षा केन्द्र पर आवंटित सभी परीक्षार्थियों के प्रायोगिक विषयों की परीक्षा आयोजित करेंगे।
- परीक्षार्थी अपने इस प्रवेश-पत्र में उल्लिखित प्रायोगिक परीक्षा केंद्रों पर दिनांक 10.01.2022 को पूर्वाह्न 09:00 बजे अनिवार्य रूप से जाकर परीक्षा केन्द्र के परिसर की सूचना पट्ट से यह जानकारी प्राप्त कर लेंगे कि उनके द्वारा चयनित विषय की प्रायोगिक परीक्षा किस तिथि एवं किस पाली में संचालित होगी, जिसमें उन्हें सम्मिलित होना अनिवार्य है।
- परीक्षार्थी के प्रत्येक प्रायोगिक विषय की परीक्षा के लिए 08 पृष्ठों की केवल एक ही उत्तरपुस्तिका मिलेगी। अतिरिक्त उत्तरपुस्तिका नहीं दी जाएगी। परीक्षार्थी उत्तरपुस्तिका लेते ही यह सुनिश्चित कर लें कि इसमें 8 पृष्ठ हैं एवं सही क्रम में हैं।
- उत्तरपुस्तिका प्राप्त होते ही परीक्षार्थी अपने प्रवेश-पत्र तथा उत्तरपुस्तिका पर मुद्रित विवरणों (Details) का मिलान कर यह अवश्य सुनिश्चित हो लें कि जो उत्तरपुस्तिका परीक्षक द्वारा उन्हें दी गई है, वह उन्हीं की है। भिन्न विवरणों की उत्तरपुस्तिका प्राप्त होने पर उसे तुरंत परीक्षक को वापस लौटा दिया जाए।
- उत्तरपुस्तिका प्राप्त होने पर परीक्षार्थी उनके आवरण पृष्ठ के पीछे अंकित "परीक्षार्थियों के लिए निर्देश" अवश्य पढ़ें एवं उसका अनुपालन करें।
- परीक्षार्थी अपनी उत्तरपुस्तिका के कवर पृष्ठ के ऊपरी बायें तथा दायें भागों में क्रमांक-(1) में अपने उत्तर देने का माध्यम अंकित करते हुए क्रमांक-(2) में अपना पूर्ण हस्ताक्षर अंकित करें। इसके अलावा अन्य मुद्रित विवरणों में किसी भी प्रकार से कोई छेड़-छाड़ नहीं करें।
- प्रायोगिक परीक्षा की उत्तरपुस्तिका के आवरण पृष्ठ के निचले बायें एवं दायें भागों को परीक्षार्थी द्वारा कदापि नहीं भरा जाएगा। अगर परीक्षार्थी इस भाग को भरते हैं, तो परीक्षार्थी का इस विषय में परीक्षाफल रद्द किया जा सकता है। ये दोनों भाग आंतरिक/बाह्य परीक्षकों को भरने के लिए दिया गया है।
- उत्तरपुस्तिका के पत्रों के दोनो पृष्ठों पर तथा प्रत्येक लाइन पर लिखें एवं पृष्ठों को नष्ट न करें।
- यदि रफ कार्य करने की आवश्यक हो, तो परीक्षार्थी उत्तरपुस्तिका के अंतिम पृष्ठ पर रफ कार्य करके उसे काट दें/क्रास (X) कर दें।
- उत्तरपुस्तिका के आंतरिक पृष्ठों पर दाहिने हाशिए में लाइन खींचकर सादा स्थान छोड़ रखा गया है। शेष स्थान रूल्ड है। परीक्षार्थी दाहिने हाशिए के सादे स्थान में कुछ भी नहीं लिखेंगे, चूंकि यह भाग परीक्षक के उपयोग के लिए है।
- उत्तरपुस्तिका के पृष्ठों को मोड़ें-फाड़ें नहीं तथा बीच-बीच में व्यर्थ ही खाली न छोड़ें।
- प्रश्न-पत्र में दी हुई संख्या के अनुसार अपने उत्तरों की संख्या लिखें।
- व्हाइटनर, ब्लेड तथा नाखून का इस्तेमाल करना सर्वथा वर्जित है, अन्यथा परीक्षाफल अमान्य कर दिया जाएगा।
- प्रश्नोत्तर के समाप्त होने पर अंतिम में नीचे एक क्षैतिज रेखा खींच दें।
- आंतरिक परीक्षक द्वारा उपलब्ध कराये गए उपस्थिति-पत्रक में परीक्षार्थी द्वारा यथा-स्तम्भ परीक्षा की तिथि अंकित करते हुए उत्तरपुस्तिका की क्रम संख्या लिखकर अपना हस्ताक्षर किया जाएगा। परीक्षार्थी की उपस्थिति, अनुपस्थिति एवं निष्कासन से संबंधित संगत गोले को नीले/काले पेन से परीक्षक द्वारा भरा जाएगा न कि परीक्षार्थी द्वारा।
- परीक्षार्थी अपनी उत्तरपुस्तिका को आन्तरिक परीक्षक के पास जमा किये बिना परीक्षा भवन न छोड़ें।
- परीक्षा केन्द्र में कैलकुलेटर, मोबाइल फोन, इयर फोन, पेजर, ब्लूटूथ या इस प्रकार का कोई अन्य इलेक्ट्रॉनिक उपकरण ले जाना सख्त मना है।
- जाँच परीक्षा में गैर-उत्प्रेषित या जाँच परीक्षा में अनुपस्थित छात्र/छात्रा इंटरमीडिएट वार्षिक प्रायोगिक परीक्षा, 2022 में कदापि सम्मिलित नहीं हो सकते हैं।



बिहार विद्यालय परीक्षा समिति, पटना
BIHAR SCHOOL EXAMINATION BOARD, PATNA
INTERMEDIATE ANNUAL EXAMINATION, 2022

संकाय: कला
FACULTY: ARTS

इंटरमीडिएट वार्षिक परीक्षा, 2022

प्रायोगिक परीक्षा का प्रवेश पत्र

Admit Card For Practical Examination

कॉलेज/+2 स्कूल का नाम GAYA COLLEGE, GAYA
परीक्षार्थी का नाम PAYAL KUMARI
माता का नाम KANTI DEVI
पिता का नाम CHANDRIKA SAW
परीक्षार्थी का आधार नं० दिव्यांग कोटि NO
सूचीकरण संख्या/वर्ष R-210012257-20 परीक्षार्थी की कोटि REGULAR
रौल कोड 21001 रौल क्रमांक 22030129 लिंग FEMALE
परीक्षा केंद्र का नाम GAYA COLLEGE, GAYA



प्रायोगिक परीक्षा के विषय (निर्धारित परीक्षा कार्यक्रम सहित)

प्रायोगिक विषय	विषय कोड	विषय का नाम	परीक्षा की तारीख
वैकल्पिक विषय	323	GEOGRAPHY	10.01.2022 to 20.01.2022
अतिरिक्त विषय			

संजीव कुमार

महाविद्यालय / +2 विद्यालय प्रधान का हस्ताक्षर
एवं मुहर

परीक्षा नियंत्रक (30MA10)

परीक्षार्थी के लिए आवश्यक निर्देश

- प्रायोगिक परीक्षा दिनांक 10.01.2022 से 20.01.2022 तक संचालित होगी। केन्द्राधीक्षक दिनांक 10.01.2022 से 20.01.2022 तक की अवधि में परीक्षार्थियों की संख्या के अनुसार तिथि एवं पाली का निर्धारण करके प्रायोगिक परीक्षा केन्द्र पर आवंटित सभी परीक्षार्थियों के प्रायोगिक विषयों की परीक्षा आयोजित करेंगे।
- परीक्षार्थी अपने इस प्रवेश-पत्र में उल्लिखित प्रायोगिक परीक्षा केंद्रों पर दिनांक 10.01.2022 को पूर्वाह्न 09:00 बजे अनिवार्य रूप से जाकर परीक्षा केन्द्र के परिसर की सूचना पट्ट से यह जानकारी प्राप्त कर लेंगे कि उनके द्वारा चयनित विषय की प्रायोगिक परीक्षा किस तिथि एवं किस पाली में संचालित होगी, जिसमें उन्हें सम्मिलित होना अनिवार्य है।
- परीक्षार्थी के प्रत्येक प्रायोगिक विषय की परीक्षा के लिए 08 पृष्ठों की केवल एक ही उत्तरपुस्तिका मिलेगी। अतिरिक्त उत्तरपुस्तिका नहीं दी जाएगी। परीक्षार्थी उत्तरपुस्तिका लेते ही यह सुनिश्चित कर लें कि इसमें 8 पृष्ठ है एवं सही क्रम में है।
- उत्तरपुस्तिका प्राप्त होते ही परीक्षार्थी अपने प्रवेश-पत्र तथा उत्तरपुस्तिका पर मुद्रित विवरणों (Details) का मिलान कर यह अवश्य सुनिश्चित हो लें कि जो उत्तरपुस्तिका परीक्षक द्वारा उन्हें दी गई है, वह उन्हीं की है। भिन्न विवरणों की उत्तरपुस्तिका प्राप्त होने पर उसे तुरंत परीक्षक को वापस लौटा दिया जाए।
- उत्तरपुस्तिका प्राप्त होने पर परीक्षार्थी उनके आवरण पृष्ठ के पीछे अंकित "परीक्षार्थियों के लिए निर्देश" अवश्य पढ़ें एवं उसका अनुपालन करें।
- परीक्षार्थी अपनी उत्तरपुस्तिका के कवर पृष्ठ के ऊपरी बायें तथा दायें भागों में क्रमांक-(1) में अपने उत्तर देने का माध्यम अंकित करते हुए क्रमांक-(2) में अपना पूर्ण हस्ताक्षर अंकित करें। इसके अलावा अन्य मुद्रित विवरणों में किसी भी प्रकार से कोई छेड़-छाड़ नहीं करें।
- प्रायोगिक परीक्षा की उत्तरपुस्तिका के आवरण पृष्ठ के निचले बायें एवं दायें भागों को परीक्षार्थी द्वारा कदापि नहीं भरा जाएगा। अगर परीक्षार्थी इस भाग को भरते हैं, तो परीक्षार्थी का इस विषय में परीक्षाफल रद्द किया जा सकता है। ये दोनों भाग आंतरिक/बाह्य परीक्षकों को भरने के लिए दिया गया है।
- उत्तरपुस्तिका के पत्रों के दोनो पृष्ठों पर तथा प्रत्येक लाइन पर लिखें एवं पृष्ठों को नष्ट न करें।
- यदि रफ कार्य करने की आवश्यक हो, तो परीक्षार्थी उत्तरपुस्तिका के अंतिम पृष्ठ पर रफ कार्य करके उसे काट दें/क्रास (X) कर दें।
- उत्तरपुस्तिका के आंतरिक पृष्ठों पर दाहिने हाशिए में लाइन खींचकर सादा स्थान छोड़ रखा गया है। शेष स्थान रूल्ड है। परीक्षार्थी दाहिने हाशिए के सादे स्थान में कुछ भी नहीं लिखेंगे, चूंकि यह भाग परीक्षक के उपयोग के लिए है।
- उत्तरपुस्तिका के पृष्ठों को मोड़ें-फाड़ें नहीं तथा बीच-बीच में व्यर्थ ही खाली न छोड़ें।
- प्रश्न-पत्र में दी हुई संख्या के अनुसार अपने उत्तरों की संख्या लिखें।
- व्हाइटनर, ब्लेड तथा नाखून का इस्तेमाल करना सर्वथा वर्जित है, अन्यथा परीक्षाफल अमान्य कर दिया जाएगा।
- प्रश्नोत्तर के समाप्त होने पर अंतिम में नीचे एक क्षैतिज रेखा खींच दें।
- आंतरिक परीक्षक द्वारा उपलब्ध कराये गए उपस्थिति-पत्रक में परीक्षार्थी द्वारा यथा-स्तम्भ परीक्षा की तिथि अंकित करते हुए उत्तरपुस्तिका की क्रम संख्या लिखकर अपना हस्ताक्षर किया जाएगा। परीक्षार्थी की उपस्थिति, अनुपस्थिति एवं निष्कासन से संबंधित संगत गोले को नीले/काले पेन से परीक्षक द्वारा भरा जाएगा न कि परीक्षार्थी द्वारा।
- परीक्षार्थी अपनी उत्तरपुस्तिका को आन्तरिक परीक्षक के पास जमा किये बिना परीक्षा भवन न छोड़ें।
- परीक्षा केन्द्र में कैलकुलेटर, मोबाइल फोन, इयर फोन, पेजर, ब्लूटूथ या इस प्रकार का कोई अन्य इलेक्ट्रॉनिक उपकरण ले जाना सख्त मना है।
- जाँच परीक्षा में गैर-उत्प्रेषित या जाँच परीक्षा में अनुपस्थित छात्र/छात्रा इंटरमीडिएट वार्षिक प्रायोगिक परीक्षा, 2022 में कदापि सम्मिलित नहीं हो सकते हैं।



बिहार विद्यालय परीक्षा समिति, पटना
BIHAR SCHOOL EXAMINATION BOARD, PATNA
INTERMEDIATE ANNUAL EXAMINATION, 2022

संकाय: कला
FACULTY: ARTS

इंटरमीडिएट वार्षिक परीक्षा, 2022

प्रायोगिक परीक्षा का प्रवेश पत्र

Admit Card For Practical Examination

कॉलेज/+2 स्कूल का नाम	GAYA COLLEGE, GAYA		
परीक्षार्थी का नाम	NITYA		
माता का नाम	ANITA DEVI		
पिता का नाम	PAWAN KUMAR		
परीक्षार्थी का आधार नं०	दिव्यांग कोटि	NO	
सूचीकरण संख्या/वर्ष	R-210012254-20	परीक्षार्थी की कोटि	REGULAR
रौल कोड	21001	रौल क्रमांक	22030126 लिंग FEMALE
परीक्षा केंद्र का नाम	GAYA COLLEGE, GAYA		



प्रायोगिक परीक्षा के विषय (निर्धारित परीक्षा कार्यक्रम सहित)

प्रायोगिक विषय	विषय कोड	विषय का नाम	परीक्षा की तारीख
वैकल्पिक विषय	323	GEOGRAPHY	10.01.2022 to 20.01.2022
अतिरिक्त विषय			

संजीव कुमार

महाविद्यालय / +2 विद्यालय प्रधान का हस्ताक्षर
एवं मुहर

परीक्षा नियंत्रक (30MA10)

परीक्षार्थी के लिए आवश्यक निर्देश

- प्रायोगिक परीक्षा दिनांक 10.01.2022 से 20.01.2022 तक संचालित होगी। केन्द्राधीक्षक दिनांक 10.01.2022 से 20.01.2022 तक की अवधि में परीक्षार्थियों की संख्या के अनुसार तिथि एवं पाली का निर्धारण करके प्रायोगिक परीक्षा केन्द्र पर आवंटित सभी परीक्षार्थियों के प्रायोगिक विषयों की परीक्षा आयोजित करेंगे।
- परीक्षार्थी अपने इस प्रवेश-पत्र में उल्लिखित प्रायोगिक परीक्षा केंद्रों पर दिनांक 10.01.2022 को पूर्वाह्न 09:00 बजे अनिवार्य रूप से जाकर परीक्षा केन्द्र के परिसर की सूचना पट्ट से यह जानकारी प्राप्त करेंगे कि उनके द्वारा चयनित विषय की प्रायोगिक परीक्षा किस तिथि एवं किस पाली में संचालित होगी, जिसमें उन्हें सम्मिलित होना अनिवार्य है।
- परीक्षार्थी के प्रत्येक प्रायोगिक विषय की परीक्षा के लिए 08 पृष्ठों की केवल एक ही उत्तरपुस्तिका मिलेगी। अतिरिक्त उत्तरपुस्तिका नहीं दी जाएगी। परीक्षार्थी उत्तरपुस्तिका लेते ही यह सुनिश्चित कर लें कि इसमें 8 पृष्ठ हैं एवं सही क्रम में हैं।
- उत्तरपुस्तिका प्राप्त होते ही परीक्षार्थी अपने प्रवेश-पत्र तथा उत्तरपुस्तिका पर मुद्रित विवरणों (Details) का मिलान कर यह अवश्य सुनिश्चित हो लें कि जो उत्तरपुस्तिका परीक्षक द्वारा उन्हें दी गई है, वह उन्हीं की है। भिन्न विवरणों की उत्तरपुस्तिका प्राप्त होने पर उसे तुरंत परीक्षक को वापस लौटा दिया जाए।
- उत्तरपुस्तिका प्राप्त होने पर परीक्षार्थी उनके आवरण पृष्ठ के पीछे अंकित "परीक्षार्थियों के लिए निर्देश" अवश्य पढ़ें एवं उसका अनुपालन करें।
- परीक्षार्थी अपनी उत्तरपुस्तिका के कवर पृष्ठ के ऊपरी बायें तथा दायें भागों में क्रमांक-(1) में अपने उत्तर देने का माध्यम अंकित करते हुए क्रमांक-(2) में अपना पूर्ण हस्ताक्षर अंकित करें। इसके अलावा अन्य मुद्रित विवरणों में किसी भी प्रकार से कोई छेड़-छाड़ नहीं करें।
- प्रायोगिक परीक्षा की उत्तरपुस्तिका के आवरण पृष्ठ के निचले बायें एवं दायें भागों को परीक्षार्थी द्वारा कदापि नहीं भरा जाएगा। अगर परीक्षार्थी इस भाग को भरते हैं, तो परीक्षार्थी का इस विषय में परीक्षाफल रद्द किया जा सकता है। ये दोनों भाग आंतरिक/बाह्य परीक्षकों को भरने के लिए दिया गया है।
- उत्तरपुस्तिका के पत्रों के दोनो पृष्ठों पर तथा प्रत्येक लाइन पर लिखें एवं पृष्ठों को नष्ट न करें।
- यदि रफ कार्य करने की आवश्यक हो, तो परीक्षार्थी उत्तरपुस्तिका के अंतिम पृष्ठ पर रफ कार्य करके उसे काट दें/क्रास (X) कर दें।
- उत्तरपुस्तिका के आंतरिक पृष्ठों पर दाहिने हाशिए में लाइन खींचकर सादा स्थान छोड़ रखा गया है। शेष स्थान रूल्ड है। परीक्षार्थी दाहिने हाशिए के सादे स्थान में कुछ भी नहीं लिखेंगे, चूंकि यह भाग परीक्षक के उपयोग के लिए है।
- उत्तरपुस्तिका के पृष्ठों को मोड़ें-फाड़ें नहीं तथा बीच-बीच में व्यर्थ ही खाली न छोड़ें।
- प्रश्न-पत्र में दी हुई संख्या के अनुसार अपने उत्तरों की संख्या लिखें।
- व्हाइटनर, ब्लेड तथा नाखून का इस्तेमाल करना सर्वथा वर्जित है, अन्यथा परीक्षाफल अमान्य कर दिया जाएगा।
- प्रश्नोत्तर के समाप्त होने पर अंतिम में नीचे एक क्षैतिज रेखा खींच दें।
- आंतरिक परीक्षक द्वारा उपलब्ध कराये गए उपस्थिति-पत्रक में परीक्षार्थी द्वारा यथा-स्तम्भ परीक्षा की तिथि अंकित करते हुए उत्तरपुस्तिका की क्रम संख्या लिखकर अपना हस्ताक्षर किया जाएगा। परीक्षार्थी की उपस्थिति, अनुपस्थिति एवं निष्कासन से संबंधित संगत गोले को नीले/काले पेन से परीक्षक द्वारा भरा जाएगा न कि परीक्षार्थी द्वारा।
- परीक्षार्थी अपनी उत्तरपुस्तिका को आन्तरिक परीक्षक के पास जमा किये बिना परीक्षा भवन न छोड़ें।
- परीक्षा केन्द्र में कैलकुलेटर, मोबाइल फोन, इयर फोन, पेजर, ब्लूटूथ या इस प्रकार का कोई अन्य इलेक्ट्रॉनिक उपकरण ले जाना सख्त मना है।
- जाँच परीक्षा में गैर-उत्प्रेषित या जाँच परीक्षा में अनुपस्थित छात्र/छात्रा इंटरमीडिएट वार्षिक प्रायोगिक परीक्षा, 2022 में कदापि सम्मिलित नहीं हो सकते हैं।



बिहार विद्यालय परीक्षा समिति, पटना
BIHAR SCHOOL EXAMINATION BOARD, PATNA
INTERMEDIATE ANNUAL EXAMINATION, 2022

इंटरमीडिएट वार्षिक परीक्षा, 2022

प्रायोगिक परीक्षा का प्रवेश पत्र

Admit Card For Practical Examination

संकाय: कला
FACULTY: ARTS

कॉलेज/+2 स्कूल का नाम GAYA COLLEGE, GAYA
परीक्षार्थी का नाम NEHA KUMARI
माता का नाम SHARDA DEVI
पिता का नाम UPENDRA SINGH
परीक्षार्थी का आधार नं० दिव्यांग कोटि NO
सूचीकरण संख्या/वर्ष R-210012245-20 परीक्षार्थी की कोटि REGULAR
रोल कोड 21001 रोल क्रमांक 22030117 लिंग FEMALE
परीक्षा केंद्र का नाम GAYA COLLEGE, GAYA



प्रायोगिक परीक्षा के विषय (निर्धारित परीक्षा कार्यक्रम सहित)

प्रायोगिक विषय	विषय कोड	विषय का नाम	परीक्षा की तारीख
वैकल्पिक विषय	323	GEOGRAPHY	10.01.2022 to 20.01.2022
अतिरिक्त विषय			

संजीव कुमार

महाविद्यालय / +2 विद्यालय प्रधान का हस्ताक्षर
एवं मुहर

परीक्षा नियंत्रक (30M10)

परीक्षार्थी के लिए आवश्यक निर्देश

- प्रायोगिक परीक्षा दिनांक 10.01.2022 से 20.01.2022 तक संचालित होगी। केन्द्राधीक्षक दिनांक 10.01.2022 से 20.01.2022 तक की अवधि में परीक्षार्थियों की संख्या के अनुसार तिथि एवं पाली का निर्धारण करके प्रायोगिक परीक्षा केन्द्र पर आवंटित सभी परीक्षार्थियों के प्रायोगिक विषयों की परीक्षा आयोजित करेंगे।
- परीक्षार्थी अपने इस प्रवेश-पत्र में उल्लिखित प्रायोगिक परीक्षा केंद्रों पर दिनांक 10.01.2022 को पूर्वाह्न 09:00 बजे अनिवार्य रूप से जाकर परीक्षा केन्द्र के परिसर की सूचना पट्ट से यह जानकारी प्राप्त कर लेंगे कि उनके द्वारा चयनित विषय की प्रायोगिक परीक्षा किस तिथि एवं किस पाली में संचालित होगी, जिसमें उन्हें सम्मिलित होना अनिवार्य है।
- परीक्षार्थी के प्रत्येक प्रायोगिक विषय की परीक्षा के लिए 08 पृष्ठों की केवल एक ही उत्तरपुस्तिका मिलेगी। अतिरिक्त उत्तरपुस्तिका नहीं दी जाएगी। परीक्षार्थी उत्तरपुस्तिका लेते ही यह सुनिश्चित कर लें कि इसमें 8 पृष्ठ है एवं सही क्रम में है।
- उत्तरपुस्तिका प्राप्त होते ही परीक्षार्थी अपने प्रवेश-पत्र तथा उत्तरपुस्तिका पर मुद्रित विवरणों (Details) का मिलान कर यह अवश्य सुनिश्चित हो लें कि जो उत्तरपुस्तिका परीक्षक द्वारा उन्हें दी गई है, वह उन्हीं की है। भिन्न विवरणों की उत्तरपुस्तिका प्राप्त होने पर उसे तुरंत परीक्षक को वापस लौटा दिया जाए।
- उत्तरपुस्तिका प्राप्त होने पर परीक्षार्थी उनके आवरण पृष्ठ के पीछे अंकित "परीक्षार्थियों के लिए निर्देश" अवश्य पढ़ें एवं उसका अनुपालन करें।
- परीक्षार्थी अपनी उत्तरपुस्तिका के कवर पृष्ठ के ऊपरी बायें तथा दायें भागों में क्रमांक-(1) में अपने उत्तर देने का माध्यम अंकित करते हुए क्रमांक-(2) में अपना पूर्ण हस्ताक्षर अंकित करें। इसके अलावा अन्य मुद्रित विवरणों में किसी भी प्रकार से कोई छेड़-छाड़ नहीं करें।
- प्रायोगिक परीक्षा की उत्तरपुस्तिका के आवरण पृष्ठ के निचले बायें एवं दायें भागों को परीक्षार्थी द्वारा कदापि नहीं भरा जाएगा। अगर परीक्षार्थी इस भाग को भरते हैं, तो परीक्षार्थी का इस विषय में परीक्षाफल रद्द किया जा सकता है। ये दोनों भाग आंतरिक/बाह्य परीक्षकों को भरने के लिए दिया गया है।
- उत्तरपुस्तिका के पत्रों के दोनो पृष्ठों पर तथा प्रत्येक लाइन पर लिखें एवं पृष्ठों को नष्ट न करें।
- यदि रफ कार्य करने की आवश्यक हो, तो परीक्षार्थी उत्तरपुस्तिका के अंतिम पृष्ठ पर रफ कार्य करके उसे काट दें/क्रास (X) कर दें।
- उत्तरपुस्तिका के आंतरिक पृष्ठों पर दाहिने हाशिए में लाइन खींचकर सादा स्थान छोड़ रखा गया है। शेष स्थान रूल्ड है। परीक्षार्थी दाहिने हाशिए के सादे स्थान में कुछ भी नहीं लिखेंगे, चूंकि यह भाग परीक्षक के उपयोग के लिए है।
- उत्तरपुस्तिका के पृष्ठों को मोड़ें-फाड़ें नहीं तथा बीच-बीच में व्यर्थ ही खाली न छोड़ें।
- प्रश्न-पत्र में दी हुई संख्या के अनुसार अपने उत्तरों की संख्या लिखें।
- व्हाइटनर, ब्लेड तथा नाखून का इस्तेमाल करना सर्वथा वर्जित है, अन्यथा परीक्षाफल अमान्य कर दिया जाएगा।
- प्रश्नोत्तर के समाप्त होने पर अंतिम में नीचे एक क्षैतिज रेखा खींच दें।
- आंतरिक परीक्षक द्वारा उपलब्ध कराये गए उपस्थिति-पत्रक में परीक्षार्थी द्वारा यथा-स्तम्भ परीक्षा की तिथि अंकित करते हुए उत्तरपुस्तिका की क्रम संख्या लिखकर अपना हस्ताक्षर किया जाएगा। परीक्षार्थी की उपस्थिति, अनुपस्थिति एवं निष्कासन से संबंधित संगत गोले को नीले/काले पेन से परीक्षक द्वारा भरा जाएगा न कि परीक्षार्थी द्वारा।
- परीक्षार्थी अपनी उत्तरपुस्तिका को आन्तरिक परीक्षक के पास जमा किये बिना परीक्षा भवन न छोड़ें।
- परीक्षा केन्द्र में कैलकुलेटर, मोबाइल फोन, इयर फोन, पेजर, ब्लूटूथ या इस प्रकार का कोई अन्य इलेक्ट्रॉनिक उपकरण ले जाना सख्त मना है।
- जाँच परीक्षा में गैर-उत्प्रेषित या जाँच परीक्षा में अनुपस्थित छात्र/छात्रा इंटरमीडिएट वार्षिक प्रायोगिक परीक्षा, 2022 में कदापि सम्मिलित नहीं हो सकते हैं।



बिहार विद्यालय परीक्षा समिति, पटना
BIHAR SCHOOL EXAMINATION BOARD, PATNA
INTERMEDIATE ANNUAL EXAMINATION, 2022

संकाय: कला
FACULTY: ARTS

इंटरमीडिएट वार्षिक परीक्षा, 2022

प्रायोगिक परीक्षा का प्रवेश पत्र

Admit Card For Practical Examination

कॉलेज/+2 स्कूल का नाम	GAYA COLLEGE, GAYA		
परीक्षार्थी का नाम	NILAM KUMARI		
माता का नाम	SUNITA DEVI		
पिता का नाम	MANOJ PRAJAPAT		
परीक्षार्थी का आधार नं०	दिव्यांग कोटि	NO	
सूचीकरण संख्या/वर्ष	R-210012248-20	परीक्षार्थी की कोटि	REGULAR
रौल कोड	21001	रौल क्रमांक	22030120 लिंग FEMALE
परीक्षा केंद्र का नाम	GAYA COLLEGE, GAYA		



प्रायोगिक परीक्षा के विषय (निर्धारित परीक्षा कार्यक्रम सहित)

प्रायोगिक विषय	विषय कोड	विषय का नाम	परीक्षा की तारीख
वैकल्पिक विषय	323	GEOGRAPHY	10.01.2022 to 20.01.2022
अतिरिक्त विषय			

संजीव कुमार

महाविद्यालय / +2 विद्यालय प्रधान का हस्ताक्षर
एवं मुहर

परीक्षा नियंत्रक (30MA10)

परीक्षार्थी के लिए आवश्यक निर्देश

- प्रायोगिक परीक्षा दिनांक 10.01.2022 से 20.01.2022 तक संचालित होगी। केन्द्राधीक्षक दिनांक 10.01.2022 से 20.01.2022 तक की अवधि में परीक्षार्थियों की संख्या के अनुसार तिथि एवं पाली का निर्धारण करके प्रायोगिक परीक्षा केन्द्र पर आवंटित सभी परीक्षार्थियों के प्रायोगिक विषयों की परीक्षा आयोजित करेंगे।
- परीक्षार्थी अपने इस प्रवेश-पत्र में उल्लिखित प्रायोगिक परीक्षा केंद्रों पर दिनांक 10.01.2022 को पूर्वाह्न 09:00 बजे अनिवार्य रूप से जाकर परीक्षा केन्द्र के परिसर की सूचना पट्ट से यह जानकारी प्राप्त करेंगे कि उनके द्वारा चयनित विषय की प्रायोगिक परीक्षा किस तिथि एवं किस पाली में संचालित होगी, जिसमें उन्हें सम्मिलित होना अनिवार्य है।
- परीक्षार्थी के प्रत्येक प्रायोगिक विषय की परीक्षा के लिए 08 पृष्ठों की केवल एक ही उत्तरपुस्तिका मिलेगी। अतिरिक्त उत्तरपुस्तिका नहीं दी जाएगी। परीक्षार्थी उत्तरपुस्तिका लेते ही यह सुनिश्चित कर लें कि इसमें 8 पृष्ठ हैं एवं सही क्रम में हैं।
- उत्तरपुस्तिका प्राप्त होते ही परीक्षार्थी अपने प्रवेश-पत्र तथा उत्तरपुस्तिका पर मुद्रित विवरणों (Details) का मिलान कर यह अवश्य सुनिश्चित हो लें कि जो उत्तरपुस्तिका परीक्षक द्वारा उन्हें दी गई है, वह उन्हीं की है। भिन्न विवरणों की उत्तरपुस्तिका प्राप्त होने पर उसे तुरंत परीक्षक को वापस लौटा दिया जाए।
- उत्तरपुस्तिका प्राप्त होने पर परीक्षार्थी उनके आवरण पृष्ठ के पीछे अंकित "परीक्षार्थियों के लिए निर्देश" अवश्य पढ़ें एवं उसका अनुपालन करें।
- परीक्षार्थी अपनी उत्तरपुस्तिका के कवर पृष्ठ के ऊपरी बायें तथा दायें भागों में क्रमांक-(1) में अपने उत्तर देने का माध्यम अंकित करते हुए क्रमांक-(2) में अपना पूर्ण हस्ताक्षर अंकित करें। इसके अलावा अन्य मुद्रित विवरणों में किसी भी प्रकार से कोई छेड़-छाड़ नहीं करें।
- प्रायोगिक परीक्षा की उत्तरपुस्तिका के आवरण पृष्ठ के निचले बायें एवं दायें भागों को परीक्षार्थी द्वारा कदापि नहीं भरा जाएगा। अगर परीक्षार्थी इस भाग को भरते हैं, तो परीक्षार्थी का इस विषय में परीक्षाफल रद्द किया जा सकता है। ये दोनों भाग आंतरिक/बाह्य परीक्षकों को भरने के लिए दिया गया है।
- उत्तरपुस्तिका के पत्रों के दोनो पृष्ठों पर तथा प्रत्येक लाइन पर लिखें एवं पृष्ठों को नष्ट न करें।
- यदि रफ कार्य करने की आवश्यक हो, तो परीक्षार्थी उत्तरपुस्तिका के अंतिम पृष्ठ पर रफ कार्य करके उसे काट दें/क्रास (X) कर दें।
- उत्तरपुस्तिका के आंतरिक पृष्ठों पर दाहिने हाशिए में लाइन खींचकर सादा स्थान छोड़ रखा गया है। शेष स्थान रूल्ड है। परीक्षार्थी दाहिने हाशिए के सादे स्थान में कुछ भी नहीं लिखेंगे, चूंकि यह भाग परीक्षक के उपयोग के लिए है।
- उत्तरपुस्तिका के पृष्ठों को मोड़ें-फाड़ें नहीं तथा बीच-बीच में व्यर्थ ही खाली न छोड़ें।
- प्रश्न-पत्र में दी हुई संख्या के अनुसार अपने उत्तरों की संख्या लिखें।
- व्हाइटनर, ब्लेड तथा नाखून का इस्तेमाल करना सर्वथा वर्जित है, अन्यथा परीक्षाफल अमान्य कर दिया जाएगा।
- प्रश्नोत्तर के समाप्त होने पर अंतिम में नीचे एक क्षैतिज रेखा खींच दें।
- आंतरिक परीक्षक द्वारा उपलब्ध कराये गए उपस्थिति-पत्रक में परीक्षार्थी द्वारा यथा-स्तम्भ परीक्षा की तिथि अंकित करते हुए उत्तरपुस्तिका की क्रम संख्या लिखकर अपना हस्ताक्षर किया जाएगा। परीक्षार्थी की उपस्थिति, अनुपस्थिति एवं निष्कासन से संबंधित संगत गोले को नीले/काले पेन से परीक्षक द्वारा भरा जाएगा न कि परीक्षार्थी द्वारा।
- परीक्षार्थी अपनी उत्तरपुस्तिका को आन्तरिक परीक्षक के पास जमा किये बिना परीक्षा भवन न छोड़ें।
- परीक्षा केन्द्र में कैलकुलेटर, मोबाइल फोन, इयर फोन, पेजर, ब्लूटूथ या इस प्रकार का कोई अन्य इलेक्ट्रॉनिक उपकरण ले जाना सख्त मना है।
- जाँच परीक्षा में गैर-उत्प्रेषित या जाँच परीक्षा में अनुपस्थित छात्र/छात्रा इंटरमीडिएट वार्षिक प्रायोगिक परीक्षा, 2022 में कदापि सम्मिलित नहीं हो सकते हैं।



बिहार विद्यालय परीक्षा समिति, पटना
BIHAR SCHOOL EXAMINATION BOARD, PATNA
INTERMEDIATE ANNUAL EXAMINATION, 2022

संकाय: कला
FACULTY: ARTS

इंटरमीडिएट वार्षिक परीक्षा, 2022

प्रायोगिक परीक्षा का प्रवेश पत्र

Admit Card For Practical Examination

कॉलेज/+2 स्कूल का नाम	GAYA COLLEGE, GAYA		
परीक्षार्थी का नाम	NANDANI KUMARI		
माता का नाम	KARUNA DEVI		
पिता का नाम	ANAND KUMAR SHARMA		
परीक्षार्थी का आधार नं०	दिव्यांग कोटि	NO	
सूचीकरण संख्या/वर्ष	R-210012238-20	परीक्षार्थी की कोटि	REGULAR
रौल कोड	21001	रौल क्रमांक	22030110 लिंग FEMALE
परीक्षा केंद्र का नाम	GAYA COLLEGE, GAYA		



प्रायोगिक परीक्षा के विषय (निर्धारित परीक्षा कार्यक्रम सहित)

प्रायोगिक विषय	विषय कोड	विषय का नाम	परीक्षा की तारीख
वैकल्पिक विषय	324	PSYCHOLOGY	10.01.2022 to 20.01.2022
अतिरिक्त विषय			

संजीव कुमार

महाविद्यालय / +2 विद्यालय प्रधान का हस्ताक्षर
एवं मुहर

परीक्षा नियंत्रक (30M10)

परीक्षार्थी के लिए आवश्यक निर्देश

- प्रायोगिक परीक्षा दिनांक 10.01.2022 से 20.01.2022 तक संचालित होगी। केन्द्राधीक्षक दिनांक 10.01.2022 से 20.01.2022 तक की अवधि में परीक्षार्थियों की संख्या के अनुसार तिथि एवं पाली का निर्धारण करके प्रायोगिक परीक्षा केन्द्र पर आवंटित सभी परीक्षार्थियों के प्रायोगिक विषयों की परीक्षा आयोजित करेंगे।
- परीक्षार्थी अपने इस प्रवेश-पत्र में उल्लिखित प्रायोगिक परीक्षा केंद्रों पर दिनांक 10.01.2022को पूर्वाह्न 09:00 बजे अनिवार्य रूप से जाकर परीक्षा केन्द्र के परिसर की सूचना पट्ट से यह जानकारी प्राप्त करेंगे कि उनके द्वारा चयनित विषय की प्रायोगिक परीक्षा किस तिथि एवं किस पाली में संचालित होगी, जिसमें उन्हें सम्मिलित होना अनिवार्य है।
- परीक्षार्थी के प्रत्येक प्रायोगिक विषय की परीक्षा के लिए 08 पृष्ठों की केवल एक ही उत्तरपुस्तिका मिलेगी। अतिरिक्त उत्तरपुस्तिका नहीं दी जाएगी। परीक्षार्थी उत्तरपुस्तिका लेते ही यह सुनिश्चित कर लें कि इसमें 8 पृष्ठ हैं एवं सही क्रम में हैं।
- उत्तरपुस्तिका प्राप्त होते ही परीक्षार्थी अपने प्रवेश-पत्र तथा उत्तरपुस्तिका पर मुद्रित विवरणों (Details) का मिलान कर यह अवश्य सुनिश्चित हो लें कि जो उत्तरपुस्तिका परीक्षक द्वारा उन्हें दी गई है, वह उन्हीं की है। भिन्न विवरणों की उत्तरपुस्तिका प्राप्त होने पर उसे तुरंत परीक्षक को वापस लौटा दिया जाए।
- उत्तरपुस्तिका प्राप्त होने पर परीक्षार्थी उनके आवरण पृष्ठ के पीछे अंकित "परीक्षार्थियों के लिए निर्देश" अवश्य पढ़ें एवं उसका अनुपालन करें।
- परीक्षार्थी अपनी उत्तरपुस्तिका के कवर पृष्ठ के ऊपरी बायें तथा दायें भागों में क्रमांक-(1) में अपने उत्तर देने का माध्यम अंकित करते हुए क्रमांक-(2) में अपना पूर्ण हस्ताक्षर अंकित करें। इसके अलावा अन्य मुद्रित विवरणों में किसी भी प्रकार से कोई छेड़-छाड़ नहीं करें।
- प्रायोगिक परीक्षा की उत्तरपुस्तिका के आवरण पृष्ठ के निचले बायें एवं दायें भागों को परीक्षार्थी द्वारा कदापि नहीं भरा जाएगा। अगर परीक्षार्थी इस भाग को भरते हैं, तो परीक्षार्थी का इस विषय में परीक्षाफल रद्द किया जा सकता है। ये दोनों भाग आंतरिक/बाह्य परीक्षकों को भरने के लिए दिया गया है।
- उत्तरपुस्तिका के पत्रों के दोनो पृष्ठों पर तथा प्रत्येक लाइन पर लिखें एवं पृष्ठों को नष्ट न करें।
- यदि रफ कार्य करने की आवश्यक हो, तो परीक्षार्थी उत्तरपुस्तिका के अंतिम पृष्ठ पर रफ कार्य करके उसे काट दें/क्रास (X) कर दें।
- उत्तरपुस्तिका के आंतरिक पृष्ठों पर दाहिने हाशिए में लाइन खींचकर सादा स्थान छोड़ रखा गया है। शेष स्थान रूल्ड है। परीक्षार्थी दाहिने हाशिए के सादे स्थान में कुछ भी नहीं लिखेंगे, चूंकि यह भाग परीक्षक के उपयोग के लिए है।
- उत्तरपुस्तिका के पृष्ठों को मोड़ें-फाड़ें नहीं तथा बीच-बीच में व्यर्थ ही खाली न छोड़ें।
- प्रश्न-पत्र में दी हुई संख्या के अनुसार अपने उत्तरों की संख्या लिखें।
- व्हाइटनर, ब्लेड तथा नाखून का इस्तेमाल करना सर्वथा वर्जित है, अन्यथा परीक्षाफल अमान्य कर दिया जाएगा।
- प्रश्नोत्तर के समाप्त होने पर अंतिम में नीचे एक क्षैतिज रेखा खींच दें।
- आंतरिक परीक्षक द्वारा उपलब्ध कराये गए उपस्थिति-पत्रक में परीक्षार्थी द्वारा यथा-स्तम्भ परीक्षा की तिथि अंकित करते हुए उत्तरपुस्तिका की क्रम संख्या लिखकर अपना हस्ताक्षर किया जाएगा। परीक्षार्थी की उपस्थिति, अनुपस्थिति एवं निष्कासन से संबंधित संगत गोले को नीले/काले पेन से परीक्षक द्वारा भरा जाएगा न कि परीक्षार्थी द्वारा।
- परीक्षार्थी अपनी उत्तरपुस्तिका को आन्तरिक परीक्षक के पास जमा किये बिना परीक्षा भवन न छोड़ें।
- परीक्षा केन्द्र में कैलकुलेटर, मोबाइल फोन, इयर फोन, पेजर, ब्लूटूथ या इस प्रकार का कोई अन्य इलेक्ट्रॉनिक उपकरण ले जाना सख्त मना है।
- जाँच परीक्षा में गैर-उत्प्रेषित या जाँच परीक्षा में अनुपस्थित छात्र/छात्रा इंटरमीडिएट वार्षिक प्रायोगिक परीक्षा, 2022 में कदापि सम्मिलित नहीं हो सकते हैं।



बिहार विद्यालय परीक्षा समिति, पटना
BIHAR SCHOOL EXAMINATION BOARD, PATNA
INTERMEDIATE ANNUAL EXAMINATION, 2022

संकाय: कला
FACULTY: ARTS

इंटरमीडिएट वार्षिक परीक्षा, 2022

प्रायोगिक परीक्षा का प्रवेश पत्र

Admit Card For Practical Examination

कॉलेज/+2 स्कूल का नाम	GAYA COLLEGE, GAYA		
परीक्षार्थी का नाम	MUSKAN RAJ		
माता का नाम	SANGITA SONI		
पिता का नाम	VIJAY KUMAR GUPTA		
परीक्षार्थी का आधार नं०	दिव्यांग कोटि	NO	
सूचीकरण संख्या/वर्ष	R-210012237-20	परीक्षार्थी की कोटि	REGULAR
रौल कोड	21001	रौल क्रमांक	22030109 लिंग FEMALE
परीक्षा केंद्र का नाम	GAYA COLLEGE, GAYA		



प्रायोगिक परीक्षा के विषय (निर्धारित परीक्षा कार्यक्रम सहित)

प्रायोगिक विषय	विषय कोड	विषय का नाम	परीक्षा की तारीख
वैकल्पिक विषय	323	GEOGRAPHY	10.01.2022 to 20.01.2022
अतिरिक्त विषय			

संजीव कुमार

महाविद्यालय / +2 विद्यालय प्रधान का हस्ताक्षर
एवं मुहर

परीक्षा नियंत्रक (30M10)

परीक्षार्थी के लिए आवश्यक निर्देश

- प्रायोगिक परीक्षा दिनांक 10.01.2022 से 20.01.2022 तक संचालित होगी। केन्द्राधीक्षक दिनांक 10.01.2022 से 20.01.2022 तक की अवधि में परीक्षार्थियों की संख्या के अनुसार तिथि एवं पाली का निर्धारण करके प्रायोगिक परीक्षा केन्द्र पर आवंटित सभी परीक्षार्थियों के प्रायोगिक विषयों की परीक्षा आयोजित करेंगे।
- परीक्षार्थी अपने इस प्रवेश-पत्र में उल्लिखित प्रायोगिक परीक्षा केंद्रों पर दिनांक 10.01.2022को पूर्वाह्न 09:00 बजे अनिवार्य रूप से जाकर परीक्षा केन्द्र के परिसर की सूचना पट्ट से यह जानकारी प्राप्त कर लेंगे कि उनके द्वारा चयनित विषय की प्रायोगिक परीक्षा किस तिथि एवं किस पाली में संचालित होगी, जिसमें उन्हें सम्मिलित होना अनिवार्य है।
- परीक्षार्थी के प्रत्येक प्रायोगिक विषय की परीक्षा के लिए 08 पृष्ठों की केवल एक ही उत्तरपुस्तिका मिलेगी। अतिरिक्त उत्तरपुस्तिका नहीं दी जाएगी। परीक्षार्थी उत्तरपुस्तिका लेते ही यह सुनिश्चित कर लें कि इसमें 8 पृष्ठ है एवं सही क्रम में है।
- उत्तरपुस्तिका प्राप्त होते ही परीक्षार्थी अपने प्रवेश-पत्र तथा उत्तरपुस्तिका पर मुद्रित विवरणों (Details) का मिलान कर यह अवश्य सुनिश्चित हो लें कि जो उत्तरपुस्तिका परीक्षक द्वारा उन्हें दी गई है, वह उन्हीं की है। भिन्न विवरणों की उत्तरपुस्तिका प्राप्त होने पर उसे तुरंत परीक्षक को वापस लौटा दिया जाए।
- उत्तरपुस्तिका प्राप्त होने पर परीक्षार्थी उनके आवरण पृष्ठ के पीछे अंकित "परीक्षार्थियों के लिए निर्देश" अवश्य पढ़ें एवं उसका अनुपालन करें।
- परीक्षार्थी अपनी उत्तरपुस्तिका के कवर पृष्ठ के ऊपरी बायें तथा दायें भागों में क्रमांक-(1) में अपने उत्तर देने का माध्यम अंकित करते हुए क्रमांक-(2) में अपना पूर्ण हस्ताक्षर अंकित करें। इसके अलावा अन्य मुद्रित विवरणों में किसी भी प्रकार से कोई छेड़-छाड़ नहीं करें।
- प्रायोगिक परीक्षा की उत्तरपुस्तिका के आवरण पृष्ठ के निचले बायें एवं दायें भागों को परीक्षार्थी द्वारा कदापि नहीं भरा जाएगा। अगर परीक्षार्थी इस भाग को भरते हैं, तो परीक्षार्थी का इस विषय में परीक्षाफल रद्द किया जा सकता है। ये दोनों भाग आंतरिक/बाह्य परीक्षकों को भरने के लिए दिया गया है।
- उत्तरपुस्तिका के पत्रों के दोनो पृष्ठों पर तथा प्रत्येक लाइन पर लिखें एवं पृष्ठों को नष्ट न करें।
- यदि रफ कार्य करने की आवश्यक हो, तो परीक्षार्थी उत्तरपुस्तिका के अंतिम पृष्ठ पर रफ कार्य करके उसे काट दें/क्रास (X) कर दें।
- उत्तरपुस्तिका के आंतरिक पृष्ठों पर दाहिने हाशिए में लाइन खींचकर सादा स्थान छोड़ रखा गया है। शेष स्थान रूल्ड है। परीक्षार्थी दाहिने हाशिए के सादे स्थान में कुछ भी नहीं लिखेंगे, चूंकि यह भाग परीक्षक के उपयोग के लिए है।
- उत्तरपुस्तिका के पृष्ठों को मोड़ें-फाड़ें नहीं तथा बीच-बीच में व्यर्थ ही खाली न छोड़ें।
- प्रश्न-पत्र में दी हुई संख्या के अनुसार अपने उत्तरों की संख्या लिखें।
- व्हाइटनर, ब्लेड तथा नाखून का इस्तेमाल करना सर्वथा वर्जित है, अन्यथा परीक्षाफल अमान्य कर दिया जाएगा।
- प्रश्नोत्तर के समाप्त होने पर अंतिम में नीचे एक क्षैतिज रेखा खींच दें।
- आंतरिक परीक्षक द्वारा उपलब्ध कराये गए उपस्थिति-पत्रक में परीक्षार्थी द्वारा यथा-स्तम्भ परीक्षा की तिथि अंकित करते हुए उत्तरपुस्तिका की क्रम संख्या लिखकर अपना हस्ताक्षर किया जाएगा। परीक्षार्थी की उपस्थिति, अनुपस्थिति एवं निष्कासन से संबंधित संगत गोले को नीले/काले पेन से परीक्षक द्वारा भरा जाएगा न कि परीक्षार्थी द्वारा।
- परीक्षार्थी अपनी उत्तरपुस्तिका को आन्तरिक परीक्षक के पास जमा किये बिना परीक्षा भवन न छोड़ें।
- परीक्षा केन्द्र में कैलकुलेटर, मोबाइल फोन, इयर फोन, पेजर, ब्लूटूथ या इस प्रकार का कोई अन्य इलेक्ट्रॉनिक उपकरण ले जाना सख्त मना है।
- जाँच परीक्षा में गैर-उत्प्रेषित या जाँच परीक्षा में अनुपस्थित छात्र/छात्रा इंटरमीडिएट वार्षिक प्रायोगिक परीक्षा, 2022 में कदापि सम्मिलित नहीं हो सकते हैं।



बिहार विद्यालय परीक्षा समिति, पटना
BIHAR SCHOOL EXAMINATION BOARD, PATNA
INTERMEDIATE ANNUAL EXAMINATION, 2022

इंटरमीडिएट वार्षिक परीक्षा, 2022

प्रायोगिक परीक्षा का प्रवेश पत्र

Admit Card For Practical Examination

संकाय: कला
FACULTY: ARTS

कॉलेज/+2 स्कूल का नाम	GAYA COLLEGE, GAYA		
परीक्षार्थी का नाम	NEELAM KUMARI		
माता का नाम	BABITA DEVI		
पिता का नाम	ARJUN DAS		
परीक्षार्थी का आधार नं०	दिव्यांग कोटि	NO	
सूचीकरण संख्या/वर्ष	R-210012240-20	परीक्षार्थी की कोटि	REGULAR
रौल कोड	21001	रौल क्रमांक	22030112 लिंग FEMALE
परीक्षा केंद्र का नाम	GAYA COLLEGE, GAYA		



प्रायोगिक परीक्षा के विषय (निर्धारित परीक्षा कार्यक्रम सहित)

प्रायोगिक विषय	विषय कोड	विषय का नाम	परीक्षा की तारीख
वैकल्पिक विषय	323	GEOGRAPHY	10.01.2022 to 20.01.2022
अतिरिक्त विषय			

संजीव कुमार

महाविद्यालय / +2 विद्यालय प्रधान का हस्ताक्षर
एवं मुहर

परीक्षा नियंत्रक (30M10)

परीक्षार्थी के लिए आवश्यक निर्देश

- प्रायोगिक परीक्षा दिनांक 10.01.2022 से 20.01.2022 तक संचालित होगी। केन्द्राधीक्षक दिनांक 10.01.2022 से 20.01.2022 तक की अवधि में परीक्षार्थियों की संख्या के अनुसार तिथि एवं पाली का निर्धारण करके प्रायोगिक परीक्षा केन्द्र पर आवंटित सभी परीक्षार्थियों के प्रायोगिक विषयों की परीक्षा आयोजित करेंगे।
- परीक्षार्थी अपने इस प्रवेश-पत्र में उल्लिखित प्रायोगिक परीक्षा केंद्रों पर दिनांक 10.01.2022को पूर्वाह्न 09:00 बजे अनिवार्य रूप से जाकर परीक्षा केन्द्र के परिसर की सूचना पट्ट से यह जानकारी प्राप्त कर लेंगे कि उनके द्वारा चयनित विषय की प्रायोगिक परीक्षा किस तिथि एवं किस पाली में संचालित होगी, जिसमें उन्हें सम्मिलित होना अनिवार्य है।
- परीक्षार्थी के प्रत्येक प्रायोगिक विषय की परीक्षा के लिए 08 पृष्ठों की केवल एक ही उत्तरपुस्तिका मिलेगी। अतिरिक्त उत्तरपुस्तिका नहीं दी जाएगी। परीक्षार्थी उत्तरपुस्तिका लेते ही यह सुनिश्चित कर लें कि इसमें 8 पृष्ठ है एवं सही क्रम में है।
- उत्तरपुस्तिका प्राप्त होते ही परीक्षार्थी अपने प्रवेश-पत्र तथा उत्तरपुस्तिका पर मुद्रित विवरणों (Details) का मिलान कर यह अवश्य सुनिश्चित हो लें कि जो उत्तरपुस्तिका परीक्षक द्वारा उन्हें दी गई है, वह उन्हीं की है। भिन्न विवरणों की उत्तरपुस्तिका प्राप्त होने पर उसे तुरंत परीक्षक को वापस लौटा दिया जाए।
- उत्तरपुस्तिका प्राप्त होने पर परीक्षार्थी उनके आवरण पृष्ठ के पीछे अंकित "परीक्षार्थियों के लिए निर्देश" अवश्य पढ़ें एवं उसका अनुपालन करें।
- परीक्षार्थी अपनी उत्तरपुस्तिका के कवर पृष्ठ के ऊपरी बायें तथा दायें भागों में क्रमांक-(1) में अपने उत्तर देने का माध्यम अंकित करते हुए क्रमांक-(2) में अपना पूर्ण हस्ताक्षर अंकित करें। इसके अलावा अन्य मुद्रित विवरणों में किसी भी प्रकार से कोई छेड़-छाड़ नहीं करें।
- प्रायोगिक परीक्षा की उत्तरपुस्तिका के आवरण पृष्ठ के निचले बायें एवं दायें भागों को परीक्षार्थी द्वारा कदापि नहीं भरा जाएगा। अगर परीक्षार्थी इस भाग को भरते हैं, तो परीक्षार्थी का इस विषय में परीक्षाफल रद्द किया जा सकता है। ये दोनों भाग आंतरिक/बाह्य परीक्षकों को भरने के लिए दिया गया है।
- उत्तरपुस्तिका के पत्रों के दोनो पृष्ठों पर तथा प्रत्येक लाइन पर लिखें एवं पृष्ठों को नष्ट न करें।
- यदि रफ कार्य करने की आवश्यक हो, तो परीक्षार्थी उत्तरपुस्तिका के अंतिम पृष्ठ पर रफ कार्य करके उसे काट दें/क्रास (X) कर दें।
- उत्तरपुस्तिका के आंतरिक पृष्ठों पर दाहिने हाशिए में लाइन खींचकर सादा स्थान छोड़ रखा गया है। शेष स्थान रूल्ड है। परीक्षार्थी दाहिने हाशिए के सादे स्थान में कुछ भी नहीं लिखेंगे, चूंकि यह भाग परीक्षक के उपयोग के लिए है।
- उत्तरपुस्तिका के पृष्ठों को मोड़ें-फाड़ें नहीं तथा बीच-बीच में व्यर्थ ही खाली न छोड़ें।
- प्रश्न-पत्र में दी हुई संख्या के अनुसार अपने उत्तरों की संख्या लिखें।
- व्हाइटनर, ब्लेड तथा नाखून का इस्तेमाल करना सर्वथा वर्जित है, अन्यथा परीक्षाफल अमान्य कर दिया जाएगा।
- प्रश्नोत्तर के समाप्त होने पर अंतिम में नीचे एक क्षैतिज रेखा खींच दें।
- आंतरिक परीक्षक द्वारा उपलब्ध कराये गए उपस्थिति-पत्रक में परीक्षार्थी द्वारा यथा-स्तम्भ परीक्षा की तिथि अंकित करते हुए उत्तरपुस्तिका की क्रम संख्या लिखकर अपना हस्ताक्षर किया जाएगा। परीक्षार्थी की उपस्थिति, अनुपस्थिति एवं निष्कासन से संबंधित संगत गोले को नीले/काले पेन से परीक्षक द्वारा भरा जाएगा न कि परीक्षार्थी द्वारा।
- परीक्षार्थी अपनी उत्तरपुस्तिका को आन्तरिक परीक्षक के पास जमा किये बिना परीक्षा भवन न छोड़ें।
- परीक्षा केन्द्र में कैलकुलेटर, मोबाइल फोन, इयर फोन, पेजर, ब्लूटूथ या इस प्रकार का कोई अन्य इलेक्ट्रॉनिक उपकरण ले जाना सख्त मना है।
- जाँच परीक्षा में गैर-उत्प्रेषित या जाँच परीक्षा में अनुपस्थित छात्र/छात्रा इंटरमीडिएट वार्षिक प्रायोगिक परीक्षा, 2022 में कदापि सम्मिलित नहीं हो सकते हैं।



बिहार विद्यालय परीक्षा समिति, पटना
BIHAR SCHOOL EXAMINATION BOARD, PATNA
INTERMEDIATE ANNUAL EXAMINATION, 2022

संकाय: कला
FACULTY: ARTS

इंटरमीडिएट वार्षिक परीक्षा, 2022

प्रायोगिक परीक्षा का प्रवेश पत्र

Admit Card For Practical Examination

कॉलेज/+2 स्कूल का नाम	GAYA COLLEGE, GAYA		
परीक्षार्थी का नाम	NEHA KUMARI		
माता का नाम	SABITA DEVI		
पिता का नाम	YOGESH PAL		
परीक्षार्थी का आधार नं०	दिव्यांग कोटि	NO	
सूचीकरण संख्या/वर्ष	R-210012246-20	परीक्षार्थी की कोटि	REGULAR
रौल कोड	21001	रौल क्रमांक	22030118 लिंग FEMALE
परीक्षा केंद्र का नाम	GAYA COLLEGE, GAYA		



प्रायोगिक परीक्षा के विषय (निर्धारित परीक्षा कार्यक्रम सहित)

प्रायोगिक विषय	विषय कोड	विषय का नाम	परीक्षा की तारीख
वैकल्पिक विषय	323	GEOGRAPHY	10.01.2022 to 20.01.2022
	324	PSYCHOLOGY	
अतिरिक्त विषय			

संजीव कुमार

महाविद्यालय / +2 विद्यालय प्रधान का हस्ताक्षर
एवं मुहर

परीक्षा नियंत्रक (30MA0)

परीक्षार्थी के लिए आवश्यक निर्देश

- प्रायोगिक परीक्षा दिनांक 10.01.2022 से 20.01.2022 तक संचालित होगी। केन्द्राधीक्षक दिनांक 10.01.2022 से 20.01.2022 तक की अवधि में परीक्षार्थियों की संख्या के अनुसार तिथि एवं पाली का निर्धारण करके प्रायोगिक परीक्षा केन्द्र पर आवंटित सभी परीक्षार्थियों के प्रायोगिक विषयों की परीक्षा आयोजित करेंगे।
- परीक्षार्थी अपने इस प्रवेश-पत्र में उल्लिखित प्रायोगिक परीक्षा केंद्रों पर दिनांक 10.01.2022 को पूर्वाह्न 09:00 बजे अनिवार्य रूप से जाकर परीक्षा केन्द्र के परिसर की सूचना पट्ट से यह जानकारी प्राप्त करेंगे कि उनके द्वारा चयनित विषय की प्रायोगिक परीक्षा किस तिथि एवं किस पाली में संचालित होगी, जिसमें उन्हें सम्मिलित होना अनिवार्य है।
- परीक्षार्थी के प्रत्येक प्रायोगिक विषय की परीक्षा के लिए 08 पृष्ठों की केवल एक ही उत्तरपुस्तिका मिलेगी। अतिरिक्त उत्तरपुस्तिका नहीं दी जाएगी। परीक्षार्थी उत्तरपुस्तिका लेते ही यह सुनिश्चित कर लें कि इसमें 8 पृष्ठ हैं एवं सही क्रम में हैं।
- उत्तरपुस्तिका प्राप्त होते ही परीक्षार्थी अपने प्रवेश-पत्र तथा उत्तरपुस्तिका पर मुद्रित विवरणों (Details) का मिलान कर यह अवश्य सुनिश्चित हो लें कि जो उत्तरपुस्तिका परीक्षक द्वारा उन्हें दी गई है, वह उन्हीं की है। भिन्न विवरणों की उत्तरपुस्तिका प्राप्त होने पर उसे तुरंत परीक्षक को वापस लौटा दिया जाए।
- उत्तरपुस्तिका प्राप्त होने पर परीक्षार्थी उनके आवरण पृष्ठ के पीछे अंकित "परीक्षार्थियों के लिए निर्देश" अवश्य पढ़ें एवं उसका अनुपालन करें।
- परीक्षार्थी अपनी उत्तरपुस्तिका के कवर पृष्ठ के ऊपरी बायें तथा दायें भागों में क्रमांक-(1) में अपने उत्तर देने का माध्यम अंकित करते हुए क्रमांक-(2) में अपना पूर्ण हस्ताक्षर अंकित करें। इसके अलावा अन्य मुद्रित विवरणों में किसी भी प्रकार से कोई छेड़-छाड़ नहीं करें।
- प्रायोगिक परीक्षा की उत्तरपुस्तिका के आवरण पृष्ठ के निचले बायें एवं दायें भागों को परीक्षार्थी द्वारा कदापि नहीं भरा जाएगा। अगर परीक्षार्थी इस भाग को भरते हैं, तो परीक्षार्थी का इस विषय में परीक्षाफल रद्द किया जा सकता है। ये दोनों भाग आंतरिक/बाह्य परीक्षकों को भरने के लिए दिया गया है।
- उत्तरपुस्तिका के पत्रों के दोनो पृष्ठों पर तथा प्रत्येक लाइन पर लिखें एवं पृष्ठों को नष्ट न करें।
- यदि रफ कार्य करने की आवश्यक हो, तो परीक्षार्थी उत्तरपुस्तिका के अंतिम पृष्ठ पर रफ कार्य करके उसे काट दें/क्रास (X) कर दें।
- उत्तरपुस्तिका के आंतरिक पृष्ठों पर दाहिने हाशिए में लाइन खींचकर सादा स्थान छोड़ रखा गया है। शेष स्थान रूल्ड है। परीक्षार्थी दाहिने हाशिए के सादे स्थान में कुछ भी नहीं लिखेंगे, चूंकि यह भाग परीक्षक के उपयोग के लिए है।
- उत्तरपुस्तिका के पृष्ठों को मोड़ें-फाड़ें नहीं तथा बीच-बीच में व्यर्थ ही खाली न छोड़ें।
- प्रश्न-पत्र में दी हुई संख्या के अनुसार अपने उत्तरों की संख्या लिखें।
- व्हाइटनर, ब्लेड तथा नाखून का इस्तेमाल करना सर्वथा वर्जित है, अन्यथा परीक्षाफल अमान्य कर दिया जाएगा।
- प्रश्नोत्तर के समाप्त होने पर अंतिम में नीचे एक क्षैतिज रेखा खींच दें।
- आंतरिक परीक्षक द्वारा उपलब्ध कराये गए उपस्थिति-पत्रक में परीक्षार्थी द्वारा यथा-स्तम्भ परीक्षा की तिथि अंकित करते हुए उत्तरपुस्तिका की क्रम संख्या लिखकर अपना हस्ताक्षर किया जाएगा। परीक्षार्थी की उपस्थिति, अनुपस्थिति एवं निष्कासन से संबंधित संगत गोले को नीले/काले पेन से परीक्षक द्वारा भरा जाएगा न कि परीक्षार्थी द्वारा।
- परीक्षार्थी अपनी उत्तरपुस्तिका को आन्तरिक परीक्षक के पास जमा किये बिना परीक्षा भवन न छोड़ें।
- परीक्षा केन्द्र में कैलकुलेटर, मोबाइल फोन, इयर फोन, पेजर, ब्लूटूथ या इस प्रकार का कोई अन्य इलेक्ट्रॉनिक उपकरण ले जाना सख्त मना है।
- जाँच परीक्षा में गैर-उत्प्रेषित या जाँच परीक्षा में अनुपस्थित छात्र/छात्रा इंटरमीडिएट वार्षिक प्रायोगिक परीक्षा, 2022 में कदापि सम्मिलित नहीं हो सकते हैं।



बिहार विद्यालय परीक्षा समिति, पटना
BIHAR SCHOOL EXAMINATION BOARD, PATNA
INTERMEDIATE ANNUAL EXAMINATION, 2022

संकाय: कला
FACULTY: ARTS

इंटरमीडिएट वार्षिक परीक्षा, 2022

प्रायोगिक परीक्षा का प्रवेश पत्र

Admit Card For Practical Examination

कॉलेज/+2 स्कूल का नाम	GAYA COLLEGE, GAYA		
परीक्षार्थी का नाम	MUSKAN KUMARI		
माता का नाम	RENU DEVI		
पिता का नाम	RAJESH PRASAD		
परीक्षार्थी का आधार नं०	दिव्यांग कोटि	NO	
सूचीकरण संख्या/वर्ष	R-210012235-20	परीक्षार्थी की कोटि	REGULAR
रौल कोड	21001	रौल क्रमांक	22030107 लिंग FEMALE
परीक्षा केंद्र का नाम	GAYA COLLEGE, GAYA		



प्रायोगिक परीक्षा के विषय (निर्धारित परीक्षा कार्यक्रम सहित)

प्रायोगिक विषय	विषय कोड	विषय का नाम	परीक्षा की तारीख
वैकल्पिक विषय	323	GEOGRAPHY	10.01.2022 to 20.01.2022
	324	PSYCHOLOGY	
अतिरिक्त विषय			

संजीव कुमार

महाविद्यालय / +2 विद्यालय प्रधान का हस्ताक्षर
एवं मुहर

परीक्षा नियंत्रक (30MA10)

परीक्षार्थी के लिए आवश्यक निर्देश

- प्रायोगिक परीक्षा दिनांक 10.01.2022 से 20.01.2022 तक संचालित होगी। केन्द्राधीक्षक दिनांक 10.01.2022 से 20.01.2022 तक की अवधि में परीक्षार्थियों की संख्या के अनुसार तिथि एवं पाली का निर्धारण करके प्रायोगिक परीक्षा केन्द्र पर आवंटित सभी परीक्षार्थियों के प्रायोगिक विषयों की परीक्षा आयोजित करेंगे।
- परीक्षार्थी अपने इस प्रवेश-पत्र में उल्लिखित प्रायोगिक परीक्षा केंद्रों पर दिनांक 10.01.2022को पूर्वाह्न 09:00 बजे अनिवार्य रूप से जाकर परीक्षा केन्द्र के परिसर की सूचना पट्ट से यह जानकारी प्राप्त कर लेंगे कि उनके द्वारा चयनित विषय की प्रायोगिक परीक्षा किस तिथि एवं किस पाली में संचालित होगी, जिसमें उन्हें सम्मिलित होना अनिवार्य है।
- परीक्षार्थी के प्रत्येक प्रायोगिक विषय की परीक्षा के लिए 08 पृष्ठों की केवल एक ही उत्तरपुस्तिका मिलेगी। अतिरिक्त उत्तरपुस्तिका नहीं दी जाएगी। परीक्षार्थी उत्तरपुस्तिका लेते ही यह सुनिश्चित कर लें कि इसमें 8 पृष्ठ हैं एवं सही क्रम में हैं।
- उत्तरपुस्तिका प्राप्त होते ही परीक्षार्थी अपने प्रवेश-पत्र तथा उत्तरपुस्तिका पर मुद्रित विवरणों (Details) का मिलान कर यह अवश्य सुनिश्चित हो लें कि जो उत्तरपुस्तिका परीक्षक द्वारा उन्हें दी गई है, वह उन्हीं की है। भिन्न विवरणों की उत्तरपुस्तिका प्राप्त होने पर उसे तुरंत परीक्षक को वापस लौटा दिया जाए।
- उत्तरपुस्तिका प्राप्त होने पर परीक्षार्थी उनके आवरण पृष्ठ के पीछे अंकित "परीक्षार्थियों के लिए निर्देश" अवश्य पढ़ें एवं उसका अनुपालन करें।
- परीक्षार्थी अपनी उत्तरपुस्तिका के कवर पृष्ठ के ऊपरी बायें तथा दायें भागों में क्रमांक-(1) में अपने उत्तर देने का माध्यम अंकित करते हुए क्रमांक-(2) में अपना पूर्ण हस्ताक्षर अंकित करें। इसके अलावा अन्य मुद्रित विवरणों में किसी भी प्रकार से कोई छेड़-छाड़ नहीं करें।
- प्रायोगिक परीक्षा की उत्तरपुस्तिका के आवरण पृष्ठ के निचले बायें एवं दायें भागों को परीक्षार्थी द्वारा कदापि नहीं भरा जाएगा। अगर परीक्षार्थी इस भाग को भरते हैं, तो परीक्षार्थी का इस विषय में परीक्षाफल रद्द किया जा सकता है। ये दोनों भाग आंतरिक/बाह्य परीक्षकों को भरने के लिए दिया गया है।
- उत्तरपुस्तिका के पत्रों के दोनो पृष्ठों पर तथा प्रत्येक लाइन पर लिखें एवं पृष्ठों को नष्ट न करें।
- यदि रफ कार्य करने की आवश्यक हो, तो परीक्षार्थी उत्तरपुस्तिका के अंतिम पृष्ठ पर रफ कार्य करके उसे काट दें/क्रास (X) कर दें।
- उत्तरपुस्तिका के आंतरिक पृष्ठों पर दाहिने हाशिए में लाइन खींचकर सादा स्थान छोड़ रखा गया है। शेष स्थान रूल्ड है। परीक्षार्थी दाहिने हाशिए के सादे स्थान में कुछ भी नहीं लिखेंगे, चूंकि यह भाग परीक्षक के उपयोग के लिए है।
- उत्तरपुस्तिका के पृष्ठों को मोड़ें-फाड़ें नहीं तथा बीच-बीच में व्यर्थ ही खाली न छोड़ें।
- प्रश्न-पत्र में दी हुई संख्या के अनुसार अपने उत्तरों की संख्या लिखें।
- व्हाइटनर, ब्लेड तथा नाखून का इस्तेमाल करना सर्वथा वर्जित है, अन्यथा परीक्षाफल अमान्य कर दिया जाएगा।
- प्रश्नोत्तर के समाप्त होने पर अंतिम में नीचे एक क्षैतिज रेखा खींच दें।
- आंतरिक परीक्षक द्वारा उपलब्ध कराये गए उपस्थिति-पत्रक में परीक्षार्थी द्वारा यथा-स्तम्भ परीक्षा की तिथि अंकित करते हुए उत्तरपुस्तिका की क्रम संख्या लिखकर अपना हस्ताक्षर किया जाएगा। परीक्षार्थी की उपस्थिति, अनुपस्थिति एवं निष्कासन से संबंधित संगत गोले को नीले/काले पेन से परीक्षक द्वारा भरा जाएगा न कि परीक्षार्थी द्वारा।
- परीक्षार्थी अपनी उत्तरपुस्तिका को आन्तरिक परीक्षक के पास जमा किये बिना परीक्षा भवन न छोड़ें।
- परीक्षा केन्द्र में कैलकुलेटर, मोबाइल फोन, इयर फोन, पेजर, ब्लूटूथ या इस प्रकार का कोई अन्य इलेक्ट्रॉनिक उपकरण ले जाना सख्त मना है।
- जाँच परीक्षा में गैर-उत्प्रेषित या जाँच परीक्षा में अनुपस्थित छात्र/छात्रा इंटरमीडिएट वार्षिक प्रायोगिक परीक्षा, 2022 में कदापि सम्मिलित नहीं हो सकते हैं।



बिहार विद्यालय परीक्षा समिति, पटना
BIHAR SCHOOL EXAMINATION BOARD, PATNA
INTERMEDIATE ANNUAL EXAMINATION, 2022

इंटरमीडिएट वार्षिक परीक्षा, 2022

प्रायोगिक परीक्षा का प्रवेश पत्र

Admit Card For Practical Examination

संकाय: कला
FACULTY: ARTS

कॉलेज/+2 स्कूल का नाम GAYA COLLEGE, GAYA
परीक्षार्थी का नाम NICKY KUMARI
माता का नाम RAJMUNI DEVI
पिता का नाम RAMPRAVESH PASWAN
परीक्षार्थी का आधार नं० दिव्यांग कोटि NO
सूचीकरण संख्या/वर्ष R-210012247-20 परीक्षार्थी की कोटि REGULAR
रोल कोड 21001 रोल क्रमांक 22030119 लिंग FEMALE
परीक्षा केंद्र का नाम GAYA COLLEGE, GAYA



Nicky Kumari

प्रायोगिक परीक्षा के विषय (निर्धारित परीक्षा कार्यक्रम सहित)

प्रायोगिक विषय	विषय कोड	विषय का नाम	परीक्षा की तारीख
वैकल्पिक विषय	323	GEOGRAPHY	10.01.2022 to 20.01.2022
अतिरिक्त विषय			

संजीव कुमार

महाविद्यालय / +2 विद्यालय प्रधान का हस्ताक्षर
एवं मुहर

परीक्षा नियंत्रक (30M10)

परीक्षार्थी के लिए आवश्यक निर्देश

- प्रायोगिक परीक्षा दिनांक 10.01.2022 से 20.01.2022 तक संचालित होगी। केन्द्राधीक्षक दिनांक 10.01.2022 से 20.01.2022 तक की अवधि में परीक्षार्थियों की संख्या के अनुसार तिथि एवं पाली का निर्धारण करके प्रायोगिक परीक्षा केन्द्र पर आवंटित सभी परीक्षार्थियों के प्रायोगिक विषयों की परीक्षा आयोजित करेंगे।
- परीक्षार्थी अपने इस प्रवेश-पत्र में उल्लिखित प्रायोगिक परीक्षा केंद्रों पर दिनांक 10.01.2022 को पूर्वाह्न 09:00 बजे अनिवार्य रूप से जाकर परीक्षा केन्द्र के परिसर की सूचना पट्ट से यह जानकारी प्राप्त करेंगे कि उनके द्वारा चयनित विषय की प्रायोगिक परीक्षा किस तिथि एवं किस पाली में संचालित होगी, जिसमें उन्हें सम्मिलित होना अनिवार्य है।
- परीक्षार्थी के प्रत्येक प्रायोगिक विषय की परीक्षा के लिए 08 पृष्ठों की केवल एक ही उत्तरपुस्तिका मिलेगी। अतिरिक्त उत्तरपुस्तिका नहीं दी जाएगी। परीक्षार्थी उत्तरपुस्तिका लेते ही यह सुनिश्चित कर लें कि इसमें 8 पृष्ठ हैं एवं सही क्रम में हैं।
- उत्तरपुस्तिका प्राप्त होते ही परीक्षार्थी अपने प्रवेश-पत्र तथा उत्तरपुस्तिका पर मुद्रित विवरणों (Details) का मिलान कर यह अवश्य सुनिश्चित हो लें कि जो उत्तरपुस्तिका परीक्षक द्वारा उन्हें दी गई है, वह उन्हीं की है। भिन्न विवरणों की उत्तरपुस्तिका प्राप्त होने पर उसे तुरंत परीक्षक को वापस लौटा दिया जाए।
- उत्तरपुस्तिका प्राप्त होने पर परीक्षार्थी उनके आवरण पृष्ठ के पीछे अंकित "परीक्षार्थियों के लिए निर्देश" अवश्य पढ़ें एवं उसका अनुपालन करें।
- परीक्षार्थी अपनी उत्तरपुस्तिका के कवर पृष्ठ के ऊपरी बायें तथा दायें भागों में क्रमांक-(1) में अपने उत्तर देने का माध्यम अंकित करते हुए क्रमांक-(2) में अपना पूर्ण हस्ताक्षर अंकित करें। इसके अलावा अन्य मुद्रित विवरणों में किसी भी प्रकार से कोई छेड़-छाड़ नहीं करें।
- प्रायोगिक परीक्षा की उत्तरपुस्तिका के आवरण पृष्ठ के निचले बायें एवं दायें भागों को परीक्षार्थी द्वारा कदापि नहीं भरा जाएगा। अगर परीक्षार्थी इस भाग को भरते हैं, तो परीक्षार्थी का इस विषय में परीक्षाफल रद्द किया जा सकता है। ये दोनों भाग आंतरिक/बाह्य परीक्षकों को भरने के लिए दिया गया है।
- उत्तरपुस्तिका के पत्रों के दोनो पृष्ठों पर तथा प्रत्येक लाइन पर लिखें एवं पृष्ठों को नष्ट न करें।
- यदि रफ कार्य करने की आवश्यक हो, तो परीक्षार्थी उत्तरपुस्तिका के अंतिम पृष्ठ पर रफ कार्य करके उसे काट दें/क्रास (X) कर दें।
- उत्तरपुस्तिका के आंतरिक पृष्ठों पर दाहिने हाशिए में लाइन खींचकर सादा स्थान छोड़ रखा गया है। शेष स्थान रूल्ड है। परीक्षार्थी दाहिने हाशिए के सादे स्थान में कुछ भी नहीं लिखेंगे, चूंकि यह भाग परीक्षक के उपयोग के लिए है।
- उत्तरपुस्तिका के पृष्ठों को मोड़ें-फाड़ें नहीं तथा बीच-बीच में व्यर्थ ही खाली न छोड़ें।
- प्रश्न-पत्र में दी हुई संख्या के अनुसार अपने उत्तरों की संख्या लिखें।
- व्हाइटनर, ब्लेड तथा नाखून का इस्तेमाल करना सर्वथा वर्जित है, अन्यथा परीक्षाफल अमान्य कर दिया जाएगा।
- प्रश्नोत्तर के समाप्त होने पर अंतिम में नीचे एक क्षैतिज रेखा खींच दें।
- आंतरिक परीक्षक द्वारा उपलब्ध कराये गए उपस्थिति-पत्रक में परीक्षार्थी द्वारा यथा-स्तम्भ परीक्षा की तिथि अंकित करते हुए उत्तरपुस्तिका की क्रम संख्या लिखकर अपना हस्ताक्षर किया जाएगा। परीक्षार्थी की उपस्थिति, अनुपस्थिति एवं निष्कासन से संबंधित संगत गोले को नीले/काले पेन से परीक्षक द्वारा भरा जाएगा न कि परीक्षार्थी द्वारा।
- परीक्षार्थी अपनी उत्तरपुस्तिका को आन्तरिक परीक्षक के पास जमा किये बिना परीक्षा भवन न छोड़ें।
- परीक्षा केन्द्र में कैलकुलेटर, मोबाइल फोन, इयर फोन, पेजर, ब्लूटूथ या इस प्रकार का कोई अन्य इलेक्ट्रॉनिक उपकरण ले जाना सख्त मना है।
- जाँच परीक्षा में गैर-उत्प्रेषित या जाँच परीक्षा में अनुपस्थित छात्र/छात्रा इंटरमीडिएट वार्षिक प्रायोगिक परीक्षा, 2022 में कदापि सम्मिलित नहीं हो सकते हैं।



बिहार विद्यालय परीक्षा समिति, पटना
BIHAR SCHOOL EXAMINATION BOARD, PATNA
INTERMEDIATE ANNUAL EXAMINATION, 2022

संकाय: कला
FACULTY: ARTS

इंटरमीडिएट वार्षिक परीक्षा, 2022

प्रायोगिक परीक्षा का प्रवेश पत्र

Admit Card For Practical Examination

कॉलेज/+2 स्कूल का नाम	GAYA COLLEGE, GAYA		
परीक्षार्थी का नाम	PINKEE KUMARI		
माता का नाम	SUNITA DEVI		
पिता का नाम	RAJENDRA PRASAD		
परीक्षार्थी का आधार नं०	दिव्यांग कोटि	NO	
सूचीकरण संख्या/वर्ष	R-210012259-20	परीक्षार्थी की कोटि	REGULAR
रौल कोड	21001	रौल क्रमांक	22030131 लिंग FEMALE
परीक्षा केंद्र का नाम	GAYA COLLEGE, GAYA		



प्रायोगिक परीक्षा के विषय (निर्धारित परीक्षा कार्यक्रम सहित)

प्रायोगिक विषय	विषय कोड	विषय का नाम	परीक्षा की तारीख
वैकल्पिक विषय	323	GEOGRAPHY	10.01.2022 to 20.01.2022
अतिरिक्त विषय			

संजीव कुमार

महाविद्यालय / +2 विद्यालय प्रधान का हस्ताक्षर
एवं मुहर

परीक्षा नियंत्रक (30MA0)

परीक्षार्थी के लिए आवश्यक निर्देश

- प्रायोगिक परीक्षा दिनांक 10.01.2022 से 20.01.2022 तक संचालित होगी। केन्द्राधीक्षक दिनांक 10.01.2022 से 20.01.2022 तक की अवधि में परीक्षार्थियों की संख्या के अनुसार तिथि एवं पाली का निर्धारण करके प्रायोगिक परीक्षा केन्द्र पर आवंटित सभी परीक्षार्थियों के प्रायोगिक विषयों की परीक्षा आयोजित करेंगे।
- परीक्षार्थी अपने इस प्रवेश-पत्र में उल्लिखित प्रायोगिक परीक्षा केंद्रों पर दिनांक 10.01.2022को पूर्वाह्न 09:00 बजे अनिवार्य रूप से जाकर परीक्षा केन्द्र के परिसर की सूचना पट्ट से यह जानकारी प्राप्त कर लेंगे कि उनके द्वारा चयनित विषय की प्रायोगिक परीक्षा किस तिथि एवं किस पाली में संचालित होगी, जिसमें उन्हें सम्मिलित होना अनिवार्य है।
- परीक्षार्थी के प्रत्येक प्रायोगिक विषय की परीक्षा के लिए 08 पृष्ठों की केवल एक ही उत्तरपुस्तिका मिलेगी। अतिरिक्त उत्तरपुस्तिका नहीं दी जाएगी। परीक्षार्थी उत्तरपुस्तिका लेते ही यह सुनिश्चित कर लें कि इसमें 8 पृष्ठ है एवं सही क्रम में है।
- उत्तरपुस्तिका प्राप्त होते ही परीक्षार्थी अपने प्रवेश-पत्र तथा उत्तरपुस्तिका पर मुद्रित विवरणों (Details) का मिलान कर यह अवश्य सुनिश्चित हो लें कि जो उत्तरपुस्तिका परीक्षक द्वारा उन्हें दी गई है, वह उन्हीं की है। भिन्न विवरणों की उत्तरपुस्तिका प्राप्त होने पर उसे तुरंत परीक्षक को वापस लौटा दिया जाए।
- उत्तरपुस्तिका प्राप्त होने पर परीक्षार्थी उनके आवरण पृष्ठ के पीछे अंकित "परीक्षार्थियों के लिए निर्देश" अवश्य पढ़ें एवं उसका अनुपालन करें।
- परीक्षार्थी अपनी उत्तरपुस्तिका के कवर पृष्ठ के ऊपरी बायें तथा दायें भागों में क्रमांक-(1) में अपने उत्तर देने का माध्यम अंकित करते हुए क्रमांक-(2) में अपना पूर्ण हस्ताक्षर अंकित करें। इसके अलावा अन्य मुद्रित विवरणों में किसी भी प्रकार से कोई छेड़-छाड़ नहीं करें।
- प्रायोगिक परीक्षा की उत्तरपुस्तिका के आवरण पृष्ठ के निचले बायें एवं दायें भागों को परीक्षार्थी द्वारा कदापि नहीं भरा जाएगा। अगर परीक्षार्थी इस भाग को भरते हैं, तो परीक्षार्थी का इस विषय में परीक्षाफल रद्द किया जा सकता है। ये दोनों भाग आंतरिक/बाह्य परीक्षकों को भरने के लिए दिया गया है।
- उत्तरपुस्तिका के पत्रों के दोनो पृष्ठों पर तथा प्रत्येक लाइन पर लिखें एवं पृष्ठों को नष्ट न करें।
- यदि रफ कार्य करने की आवश्यक हो, तो परीक्षार्थी उत्तरपुस्तिका के अंतिम पृष्ठ पर रफ कार्य करके उसे काट दें/क्रास (X) कर दें।
- उत्तरपुस्तिका के आंतरिक पृष्ठों पर दाहिने हाशिए में लाइन खींचकर सादा स्थान छोड़ रखा गया है। शेष स्थान रूल्ड है। परीक्षार्थी दाहिने हाशिए के सादे स्थान में कुछ भी नहीं लिखेंगे, चूंकि यह भाग परीक्षक के उपयोग के लिए है।
- उत्तरपुस्तिका के पृष्ठों को मोड़ें-फाड़ें नहीं तथा बीच-बीच में व्यर्थ ही खाली न छोड़ें।
- प्रश्न-पत्र में दी हुई संख्या के अनुसार अपने उत्तरों की संख्या लिखें।
- व्हाइटनर, ब्लेड तथा नाखून का इस्तेमाल करना सर्वथा वर्जित है, अन्यथा परीक्षाफल अमान्य कर दिया जाएगा।
- प्रश्नोत्तर के समाप्त होने पर अंतिम में नीचे एक क्षैतिज रेखा खींच दें।
- आंतरिक परीक्षक द्वारा उपलब्ध कराये गए उपस्थिति-पत्रक में परीक्षार्थी द्वारा यथा-स्तम्भ परीक्षा की तिथि अंकित करते हुए उत्तरपुस्तिका की क्रम संख्या लिखकर अपना हस्ताक्षर किया जाएगा। परीक्षार्थी की उपस्थिति, अनुपस्थिति एवं निष्कासन से संबंधित संगत गोले को नीले/काले पेन से परीक्षक द्वारा भरा जाएगा न कि परीक्षार्थी द्वारा।
- परीक्षार्थी अपनी उत्तरपुस्तिका को आन्तरिक परीक्षक के पास जमा किये बिना परीक्षा भवन न छोड़ें।
- परीक्षा केन्द्र में कैलकुलेटर, मोबाइल फोन, इयर फोन, पेजर, ब्लूटूथ या इस प्रकार का कोई अन्य इलेक्ट्रॉनिक उपकरण ले जाना सख्त मना है।
- जाँच परीक्षा में गैर-उत्प्रेषित या जाँच परीक्षा में अनुपस्थित छात्र/छात्रा इंटरमीडिएट वार्षिक प्रायोगिक परीक्षा, 2022 में कदापि सम्मिलित नहीं हो सकते हैं।



बिहार विद्यालय परीक्षा समिति, पटना
BIHAR SCHOOL EXAMINATION BOARD, PATNA
INTERMEDIATE ANNUAL EXAMINATION, 2022

संकाय: कला
FACULTY: ARTS

इंटरमीडिएट वार्षिक परीक्षा, 2022

प्रायोगिक परीक्षा का प्रवेश पत्र

Admit Card For Practical Examination

कॉलेज/+2 स्कूल का नाम GAYA COLLEGE, GAYA
परीक्षार्थी का नाम NISHA KUMARI
माता का नाम KUSHUM DEVI
पिता का नाम ARUN KUMAR
परीक्षार्थी का आधार नं० दिव्यांग कोटि NO
सूचीकरण संख्या/वर्ष R-210012250-20 परीक्षार्थी की कोटि REGULAR
रौल कोड 21001 रौल क्रमांक 22030122 लिंग FEMALE
परीक्षा केंद्र का नाम GAYA COLLEGE, GAYA



प्रायोगिक परीक्षा के विषय (निर्धारित परीक्षा कार्यक्रम सहित)

प्रायोगिक विषय	विषय कोड	विषय का नाम	परीक्षा की तारीख
वैकल्पिक विषय	323	GEOGRAPHY	10.01.2022 to 20.01.2022
अतिरिक्त विषय			

संकाय 30मा0

महाविद्यालय / +2 विद्यालय प्रधान का हस्ताक्षर
एवं मुहर

परीक्षा नियंत्रक (30मा0)

परीक्षार्थी के लिए आवश्यक निर्देश

- प्रायोगिक परीक्षा दिनांक 10.01.2022 से 20.01.2022 तक संचालित होगी। केन्द्राधीक्षक दिनांक 10.01.2022 से 20.01.2022 तक की अवधि में परीक्षार्थियों की संख्या के अनुसार तिथि एवं पाली का निर्धारण करके प्रायोगिक परीक्षा केन्द्र पर आवंटित सभी परीक्षार्थियों के प्रायोगिक विषयों की परीक्षा आयोजित करेंगे।
- परीक्षार्थी अपने इस प्रवेश-पत्र में उल्लिखित प्रायोगिक परीक्षा केंद्रों पर दिनांक 10.01.2022को पूर्वाह्न 09:00 बजे अनिवार्य रूप से जाकर परीक्षा केन्द्र के परिसर की सूचना पट्ट से यह जानकारी प्राप्त कर लेंगे कि उनके द्वारा चयनित विषय की प्रायोगिक परीक्षा किस तिथि एवं किस पाली में संचालित होगी, जिसमें उन्हें सम्मिलित होना अनिवार्य है।
- परीक्षार्थी के प्रत्येक प्रायोगिक विषय की परीक्षा के लिए 08 पृष्ठों की केवल एक ही उत्तरपुस्तिका मिलेगी। अतिरिक्त उत्तरपुस्तिका नहीं दी जाएगी। परीक्षार्थी उत्तरपुस्तिका लेते ही यह सुनिश्चित कर लें कि इसमें 8 पृष्ठ है एवं सही क्रम में है।
- उत्तरपुस्तिका प्राप्त होते ही परीक्षार्थी अपने प्रवेश-पत्र तथा उत्तरपुस्तिका पर मुद्रित विवरणों (Details) का मिलान कर यह अवश्य सुनिश्चित हो लें कि जो उत्तरपुस्तिका परीक्षक द्वारा उन्हें दी गई है, वह उन्हीं की है। भिन्न विवरणों की उत्तरपुस्तिका प्राप्त होने पर उसे तुरंत परीक्षक को वापस लौटा दिया जाए।
- उत्तरपुस्तिका प्राप्त होने पर परीक्षार्थी उनके आवरण पृष्ठ के पीछे अंकित "परीक्षार्थियों के लिए निर्देश" अवश्य पढ़ें एवं उसका अनुपालन करें।
- परीक्षार्थी अपनी उत्तरपुस्तिका के कवर पृष्ठ के ऊपरी बायें तथा दायें भागों में क्रमांक-(1) में अपने उत्तर देने का माध्यम अंकित करते हुए क्रमांक-(2) में अपना पूर्ण हस्ताक्षर अंकित करें। इसके अलावा अन्य मुद्रित विवरणों में किसी भी प्रकार से कोई छेड़-छाड़ नहीं करें।
- प्रायोगिक परीक्षा की उत्तरपुस्तिका के आवरण पृष्ठ के निचले बायें एवं दायें भागों को परीक्षार्थी द्वारा कदापि नहीं भरा जाएगा। अगर परीक्षार्थी इस भाग को भरते हैं, तो परीक्षार्थी का इस विषय में परीक्षाफल रद्द किया जा सकता है। ये दोनों भाग आंतरिक/बाह्य परीक्षकों को भरने के लिए दिया गया है।
- उत्तरपुस्तिका के पत्रों के दोनो पृष्ठों पर तथा प्रत्येक लाइन पर लिखें एवं पृष्ठों को नष्ट न करें।
- यदि रफ कार्य करने की आवश्यक हो, तो परीक्षार्थी उत्तरपुस्तिका के अंतिम पृष्ठ पर रफ कार्य करके उसे काट दें/क्रास (X) कर दें।
- उत्तरपुस्तिका के आंतरिक पृष्ठों पर दाहिने हाशिए में लाइन खींचकर सादा स्थान छोड़ रखा गया है। शेष स्थान रूल्ड है। परीक्षार्थी दाहिने हाशिए के सादे स्थान में कुछ भी नहीं लिखेंगे, चूंकि यह भाग परीक्षक के उपयोग के लिए है।
- उत्तरपुस्तिका के पृष्ठों को मोड़ें-फाड़ें नहीं तथा बीच-बीच में व्यर्थ ही खाली न छोड़ें।
- प्रश्न-पत्र में दी हुई संख्या के अनुसार अपने उत्तरों की संख्या लिखें।
- व्हाइटनर, ब्लेड तथा नाखून का इस्तेमाल करना सर्वथा वर्जित है, अन्यथा परीक्षाफल अमान्य कर दिया जाएगा।
- प्रश्नोत्तर के समाप्त होने पर अंतिम में नीचे एक क्षैतिज रेखा खींच दें।
- आंतरिक परीक्षक द्वारा उपलब्ध कराये गए उपस्थिति-पत्रक में परीक्षार्थी द्वारा यथा-स्तम्भ परीक्षा की तिथि अंकित करते हुए उत्तरपुस्तिका की क्रम संख्या लिखकर अपना हस्ताक्षर किया जाएगा। परीक्षार्थी की उपस्थिति, अनुपस्थिति एवं निष्कासन से संबंधित संगत गोले को नीले/काले पेन से परीक्षक द्वारा भरा जाएगा न कि परीक्षार्थी द्वारा।
- परीक्षार्थी अपनी उत्तरपुस्तिका को आन्तरिक परीक्षक के पास जमा किये बिना परीक्षा भवन न छोड़ें।
- परीक्षा केन्द्र में कैलकुलेटर, मोबाइल फोन, इयर फोन, पेजर, ब्लूटूथ या इस प्रकार का कोई अन्य इलेक्ट्रॉनिक उपकरण ले जाना सख्त मना है।
- जाँच परीक्षा में गैर-उत्प्रेषित या जाँच परीक्षा में अनुपस्थित छात्र/छात्रा इंटरमीडिएट वार्षिक प्रायोगिक परीक्षा, 2022 में कदापि सम्मिलित नहीं हो सकते हैं।



बिहार विद्यालय परीक्षा समिति, पटना
BIHAR SCHOOL EXAMINATION BOARD, PATNA
INTERMEDIATE ANNUAL EXAMINATION, 2022


संकाय: कला
FACULTY: ARTS

इंटरमीडिएट वार्षिक परीक्षा, 2022

प्रायोगिक परीक्षा का प्रवेश पत्र

Admit Card For Practical Examination

कॉलेज/+2 स्कूल का नाम	GAYA COLLEGE, GAYA		
परीक्षार्थी का नाम	NIRU KUMARI		
माता का नाम	SUSHMA DEVI		
पिता का नाम	SUDAMA SAW		
परीक्षार्थी का आधार नं०	दिव्यांग कोटि	NO	
सूचीकरण संख्या/वर्ष	R-210012249-20	परीक्षार्थी की कोटि	REGULAR
रौल कोड	21001	रौल क्रमांक	22030121 लिंग FEMALE
परीक्षा केंद्र का नाम	GAYA COLLEGE, GAYA		



प्रायोगिक परीक्षा के विषय (निर्धारित परीक्षा कार्यक्रम सहित)

प्रायोगिक विषय	विषय कोड	विषय का नाम	परीक्षा की तारीख
वैकल्पिक विषय	323	GEOGRAPHY	10.01.2022 to 20.01.2022
अतिरिक्त विषय			

संजीव कुमार

महाविद्यालय / +2 विद्यालय प्रधान का हस्ताक्षर
एवं मुहर

परीक्षा नियंत्रक (30M10)

परीक्षार्थी के लिए आवश्यक निर्देश

- प्रायोगिक परीक्षा दिनांक 10.01.2022 से 20.01.2022 तक संचालित होगी। केन्द्राधीक्षक दिनांक 10.01.2022 से 20.01.2022 तक की अवधि में परीक्षार्थियों की संख्या के अनुसार तिथि एवं पाली का निर्धारण करके प्रायोगिक परीक्षा केन्द्र पर आवंटित सभी परीक्षार्थियों के प्रायोगिक विषयों की परीक्षा आयोजित करेंगे।
- परीक्षार्थी अपने इस प्रवेश-पत्र में उल्लिखित प्रायोगिक परीक्षा केंद्रों पर दिनांक 10.01.2022 को पूर्वाह्न 09:00 बजे अनिवार्य रूप से जाकर परीक्षा केन्द्र के परिसर की सूचना पट्ट से यह जानकारी प्राप्त करेंगे कि उनके द्वारा चयनित विषय की प्रायोगिक परीक्षा किस तिथि एवं किस पाली में संचालित होगी, जिसमें उन्हें सम्मिलित होना अनिवार्य है।
- परीक्षार्थी के प्रत्येक प्रायोगिक विषय की परीक्षा के लिए 08 पृष्ठों की केवल एक ही उत्तरपुस्तिका मिलेगी। अतिरिक्त उत्तरपुस्तिका नहीं दी जाएगी। परीक्षार्थी उत्तरपुस्तिका लेते ही यह सुनिश्चित कर लें कि इसमें 8 पृष्ठ हैं एवं सही क्रम में हैं।
- उत्तरपुस्तिका प्राप्त होते ही परीक्षार्थी अपने प्रवेश-पत्र तथा उत्तरपुस्तिका पर मुद्रित विवरणों (Details) का मिलान कर यह अवश्य सुनिश्चित हो लें कि जो उत्तरपुस्तिका परीक्षक द्वारा उन्हें दी गई है, वह उन्हीं की है। भिन्न विवरणों की उत्तरपुस्तिका प्राप्त होने पर उसे तुरंत परीक्षक को वापस लौटा दिया जाए।
- उत्तरपुस्तिका प्राप्त होने पर परीक्षार्थी उनके आवरण पृष्ठ के पीछे अंकित "परीक्षार्थियों के लिए निर्देश" अवश्य पढ़ें एवं उसका अनुपालन करें।
- परीक्षार्थी अपनी उत्तरपुस्तिका के कवर पृष्ठ के ऊपरी बायें तथा दायें भागों में क्रमांक-(1) में अपने उत्तर देने का माध्यम अंकित करते हुए क्रमांक-(2) में अपना पूर्ण हस्ताक्षर अंकित करें। इसके अलावा अन्य मुद्रित विवरणों में किसी भी प्रकार से कोई छेड़-छाड़ नहीं करें।
- प्रायोगिक परीक्षा की उत्तरपुस्तिका के आवरण पृष्ठ के निचले बायें एवं दायें भागों को परीक्षार्थी द्वारा कदापि नहीं भरा जाएगा। अगर परीक्षार्थी इस भाग को भरते हैं, तो परीक्षार्थी का इस विषय में परीक्षाफल रद्द किया जा सकता है। ये दोनों भाग आंतरिक/बाह्य परीक्षकों को भरने के लिए दिया गया है।
- उत्तरपुस्तिका के पत्रों के दोनो पृष्ठों पर तथा प्रत्येक लाइन पर लिखें एवं पृष्ठों को नष्ट न करें।
- यदि रफ कार्य करने की आवश्यक हो, तो परीक्षार्थी उत्तरपुस्तिका के अंतिम पृष्ठ पर रफ कार्य करके उसे काट दें/क्रास (X) कर दें।
- उत्तरपुस्तिका के आंतरिक पृष्ठों पर दाहिने हाशिए में लाइन खींचकर सादा स्थान छोड़ रखा गया है। शेष स्थान रूल्ड है। परीक्षार्थी दाहिने हाशिए के सादे स्थान में कुछ भी नहीं लिखेंगे, चूंकि यह भाग परीक्षक के उपयोग के लिए है।
- उत्तरपुस्तिका के पृष्ठों को मोड़ें-फाड़ें नहीं तथा बीच-बीच में व्यर्थ ही खाली न छोड़ें।
- प्रश्न-पत्र में दी हुई संख्या के अनुसार अपने उत्तरों की संख्या लिखें।
- व्हाइटनर, ब्लेड तथा नाखून का इस्तेमाल करना सर्वथा वर्जित है, अन्यथा परीक्षाफल अमान्य कर दिया जाएगा।
- प्रश्नोत्तर के समाप्त होने पर अंतिम में नीचे एक क्षैतिज रेखा खींच दें।
- आंतरिक परीक्षक द्वारा उपलब्ध कराये गए उपस्थिति-पत्रक में परीक्षार्थी द्वारा यथा-स्तम्भ परीक्षा की तिथि अंकित करते हुए उत्तरपुस्तिका की क्रम संख्या लिखकर अपना हस्ताक्षर किया जाएगा। परीक्षार्थी की उपस्थिति, अनुपस्थिति एवं निष्कासन से संबंधित संगत गोले को नीले/काले पेन से परीक्षक द्वारा भरा जाएगा न कि परीक्षार्थी द्वारा।
- परीक्षार्थी अपनी उत्तरपुस्तिका को आन्तरिक परीक्षक के पास जमा किये बिना परीक्षा भवन न छोड़ें।
- परीक्षा केन्द्र में कैलकुलेटर, मोबाइल फोन, इयर फोन, पेजर, ब्लूटूथ या इस प्रकार का कोई अन्य इलेक्ट्रॉनिक उपकरण ले जाना सख्त मना है।
- जाँच परीक्षा में गैर-उत्प्रेषित या जाँच परीक्षा में अनुपस्थित छात्र/छात्रा इंटरमीडिएट वार्षिक प्रायोगिक परीक्षा, 2022 में कदापि सम्मिलित नहीं हो सकते हैं।



बिहार विद्यालय परीक्षा समिति, पटना
BIHAR SCHOOL EXAMINATION BOARD, PATNA
INTERMEDIATE ANNUAL EXAMINATION, 2022

इंटरमीडिएट वार्षिक परीक्षा, 2022

प्रायोगिक परीक्षा का प्रवेश पत्र

Admit Card For Practical Examination

संकाय: कला
FACULTY: ARTS

कॉलेज/+2 स्कूल का नाम GAYA COLLEGE, GAYA
परीक्षार्थी का नाम NISHI KUMARI
माता का नाम PUNAM DEVI
पिता का नाम PRAMOD KUMAR
परीक्षार्थी का आधार नं० दिव्यांग कोटि NO
सूचीकरण संख्या/वर्ष R-210012252-20 परीक्षार्थी की कोटि REGULAR
रोल कोड 21001 रोल क्रमांक 22030124 लिंग FEMALE
परीक्षा केंद्र का नाम GAYA COLLEGE, GAYA



Nishi Kumari

प्रायोगिक परीक्षा के विषय (निर्धारित परीक्षा कार्यक्रम सहित)

प्रायोगिक विषय	विषय कोड	विषय का नाम	परीक्षा की तारीख
वैकल्पिक विषय	323	GEOGRAPHY	10.01.2022 to 20.01.2022
अतिरिक्त विषय			

संजीव कुमार

महाविद्यालय / +2 विद्यालय प्रधान का हस्ताक्षर
एवं मुहर

परीक्षा नियंत्रक (30M10)

परीक्षार्थी के लिए आवश्यक निर्देश

- प्रायोगिक परीक्षा दिनांक 10.01.2022 से 20.01.2022 तक संचालित होगी। केन्द्राधीक्षक दिनांक 10.01.2022 से 20.01.2022 तक की अवधि में परीक्षार्थियों की संख्या के अनुसार तिथि एवं पाली का निर्धारण करके प्रायोगिक परीक्षा केन्द्र पर आवंटित सभी परीक्षार्थियों के प्रायोगिक विषयों की परीक्षा आयोजित करेंगे।
- परीक्षार्थी अपने इस प्रवेश-पत्र में उल्लिखित प्रायोगिक परीक्षा केंद्रों पर दिनांक 10.01.2022 को पूर्वाह्न 09:00 बजे अनिवार्य रूप से जाकर परीक्षा केन्द्र के परिसर की सूचना पट्ट से यह जानकारी प्राप्त कर लेंगे कि उनके द्वारा चयनित विषय की प्रायोगिक परीक्षा किस तिथि एवं किस पाली में संचालित होगी, जिसमें उन्हें सम्मिलित होना अनिवार्य है।
- परीक्षार्थी के प्रत्येक प्रायोगिक विषय की परीक्षा के लिए 08 पृष्ठों की केवल एक ही उत्तरपुस्तिका मिलेगी। अतिरिक्त उत्तरपुस्तिका नहीं दी जाएगी। परीक्षार्थी उत्तरपुस्तिका लेते ही यह सुनिश्चित कर लें कि इसमें 8 पृष्ठ हैं एवं सही क्रम में हैं।
- उत्तरपुस्तिका प्राप्त होते ही परीक्षार्थी अपने प्रवेश-पत्र तथा उत्तरपुस्तिका पर मुद्रित विवरणों (Details) का मिलान कर यह अवश्य सुनिश्चित हो लें कि जो उत्तरपुस्तिका परीक्षक द्वारा उन्हें दी गई है, वह उन्हीं की है। भिन्न विवरणों की उत्तरपुस्तिका प्राप्त होने पर उसे तुरंत परीक्षक को वापस लौटा दिया जाए।
- उत्तरपुस्तिका प्राप्त होने पर परीक्षार्थी उनके आवरण पृष्ठ के पीछे अंकित "परीक्षार्थियों के लिए निर्देश" अवश्य पढ़ें एवं उसका अनुपालन करें।
- परीक्षार्थी अपनी उत्तरपुस्तिका के कवर पृष्ठ के ऊपरी बायें तथा दायें भागों में क्रमांक-(1) में अपने उत्तर देने का माध्यम अंकित करते हुए क्रमांक-(2) में अपना पूर्ण हस्ताक्षर अंकित करें। इसके अलावा अन्य मुद्रित विवरणों में किसी भी प्रकार से कोई छेड़-छाड़ नहीं करें।
- प्रायोगिक परीक्षा की उत्तरपुस्तिका के आवरण पृष्ठ के निचले बायें एवं दायें भागों को परीक्षार्थी द्वारा कदापि नहीं भरा जाएगा। अगर परीक्षार्थी इस भाग को भरते हैं, तो परीक्षार्थी का इस विषय में परीक्षाफल रद्द किया जा सकता है। ये दोनों भाग आंतरिक/बाह्य परीक्षकों को भरने के लिए दिया गया है।
- उत्तरपुस्तिका के पत्रों के दोनो पृष्ठों पर तथा प्रत्येक लाइन पर लिखें एवं पृष्ठों को नष्ट न करें।
- यदि रफ कार्य करने की आवश्यक हो, तो परीक्षार्थी उत्तरपुस्तिका के अंतिम पृष्ठ पर रफ कार्य करके उसे काट दें/क्रास (X) कर दें।
- उत्तरपुस्तिका के आंतरिक पृष्ठों पर दाहिने हाशिए में लाइन खींचकर सादा स्थान छोड़ रखा गया है। शेष स्थान रूल्ड है। परीक्षार्थी दाहिने हाशिए के सादे स्थान में कुछ भी नहीं लिखेंगे, चूंकि यह भाग परीक्षक के उपयोग के लिए है।
- उत्तरपुस्तिका के पृष्ठों को मोड़ें-फाड़ें नहीं तथा बीच-बीच में व्यर्थ ही खाली न छोड़ें।
- प्रश्न-पत्र में दी हुई संख्या के अनुसार अपने उत्तरों की संख्या लिखें।
- व्हाइटनर, ब्लेड तथा नाखून का इस्तेमाल करना सर्वथा वर्जित है, अन्यथा परीक्षाफल अमान्य कर दिया जाएगा।
- प्रश्नोत्तर के समाप्त होने पर अंतिम में नीचे एक क्षैतिज रेखा खींच दें।
- आंतरिक परीक्षक द्वारा उपलब्ध कराये गए उपस्थिति-पत्रक में परीक्षार्थी द्वारा यथा-स्तम्भ परीक्षा की तिथि अंकित करते हुए उत्तरपुस्तिका की क्रम संख्या लिखकर अपना हस्ताक्षर किया जाएगा। परीक्षार्थी की उपस्थिति, अनुपस्थिति एवं निष्कासन से संबंधित संगत गोले को नीले/काले पेन से परीक्षक द्वारा भरा जाएगा न कि परीक्षार्थी द्वारा।
- परीक्षार्थी अपनी उत्तरपुस्तिका को आन्तरिक परीक्षक के पास जमा किये बिना परीक्षा भवन न छोड़ें।
- परीक्षा केन्द्र में कैलकुलेटर, मोबाइल फोन, इयर फोन, पेजर, ब्लूटूथ या इस प्रकार का कोई अन्य इलेक्ट्रॉनिक उपकरण ले जाना सख्त मना है।
- जाँच परीक्षा में गैर-उत्प्रेषित या जाँच परीक्षा में अनुपस्थित छात्र/छात्रा इंटरमीडिएट वार्षिक प्रायोगिक परीक्षा, 2022 में कदापि सम्मिलित नहीं हो सकते हैं।



बिहार विद्यालय परीक्षा समिति, पटना
BIHAR SCHOOL EXAMINATION BOARD, PATNA
INTERMEDIATE ANNUAL EXAMINATION, 2022

संकाय: कला
FACULTY: ARTS

इंटरमीडिएट वार्षिक परीक्षा, 2022

प्रायोगिक परीक्षा का प्रवेश पत्र

Admit Card For Practical Examination

कॉलेज/+2 स्कूल का नाम	GAYA COLLEGE, GAYA		
परीक्षार्थी का नाम	NEHA KUMARI		
माता का नाम	GIRJA DEVI		
पिता का नाम	MOHAN SINGH		
परीक्षार्थी का आधार नं०	दिव्यांग कोटि	NO	
सूचीकरण संख्या/वर्ष	R-210012243-20	परीक्षार्थी की कोटि	REGULAR
रौल कोड	21001	रौल क्रमांक	22030115 लिंग FEMALE
परीक्षा केंद्र का नाम	GAYA COLLEGE, GAYA		



Neha-kumari

प्रायोगिक परीक्षा के विषय (निर्धारित परीक्षा कार्यक्रम सहित)

प्रायोगिक विषय	विषय कोड	विषय का नाम	परीक्षा की तारीख
वैकल्पिक विषय	323	GEOGRAPHY	10.01.2022 to 20.01.2022
अतिरिक्त विषय			

संजय कुमार

महाविद्यालय / +2 विद्यालय प्रधान का हस्ताक्षर
एवं मुहर

परीक्षा नियंत्रक (30M10)

परीक्षार्थी के लिए आवश्यक निर्देश

- प्रायोगिक परीक्षा दिनांक 10.01.2022 से 20.01.2022 तक संचालित होगी। केन्द्राधीक्षक दिनांक 10.01.2022 से 20.01.2022 तक की अवधि में परीक्षार्थियों की संख्या के अनुसार तिथि एवं पाली का निर्धारण करके प्रायोगिक परीक्षा केन्द्र पर आवंटित सभी परीक्षार्थियों के प्रायोगिक विषयों की परीक्षा आयोजित करेंगे।
- परीक्षार्थी अपने इस प्रवेश-पत्र में उल्लिखित प्रायोगिक परीक्षा केंद्रों पर दिनांक 10.01.2022को पूर्वाह्न 09:00 बजे अनिवार्य रूप से जाकर परीक्षा केन्द्र के परिसर की सूचना पट्ट से यह जानकारी प्राप्त करेंगे कि उनके द्वारा चयनित विषय की प्रायोगिक परीक्षा किस तिथि एवं किस पाली में संचालित होगी, जिसमें उन्हें सम्मिलित होना अनिवार्य है।
- परीक्षार्थी के प्रत्येक प्रायोगिक विषय की परीक्षा के लिए 08 पृष्ठों की केवल एक ही उत्तरपुस्तिका मिलेगी। अतिरिक्त उत्तरपुस्तिका नहीं दी जाएगी। परीक्षार्थी उत्तरपुस्तिका लेते ही यह सुनिश्चित कर लें कि इसमें 8 पृष्ठ हैं एवं सही क्रम में हैं।
- उत्तरपुस्तिका प्राप्त होते ही परीक्षार्थी अपने प्रवेश-पत्र तथा उत्तरपुस्तिका पर मुद्रित विवरणों (Details) का मिलान कर यह अवश्य सुनिश्चित हो लें कि जो उत्तरपुस्तिका परीक्षक द्वारा उन्हें दी गई है, वह उन्हीं की है। भिन्न विवरणों की उत्तरपुस्तिका प्राप्त होने पर उसे तुरंत परीक्षक को वापस लौटा दिया जाए।
- उत्तरपुस्तिका प्राप्त होने पर परीक्षार्थी उनके आवरण पृष्ठ के पीछे अंकित "परीक्षार्थियों के लिए निर्देश" अवश्य पढ़ें एवं उसका अनुपालन करें।
- परीक्षार्थी अपनी उत्तरपुस्तिका के कवर पृष्ठ के ऊपरी बायें तथा दायें भागों में क्रमांक-(1) में अपने उत्तर देने का माध्यम अंकित करते हुए क्रमांक-(2) में अपना पूर्ण हस्ताक्षर अंकित करें। इसके अलावा अन्य मुद्रित विवरणों में किसी भी प्रकार से कोई छेड़-छाड़ नहीं करें।
- प्रायोगिक परीक्षा की उत्तरपुस्तिका के आवरण पृष्ठ के निचले बायें एवं दायें भागों को परीक्षार्थी द्वारा कदापि नहीं भरा जाएगा। अगर परीक्षार्थी इस भाग को भरते हैं, तो परीक्षार्थी का इस विषय में परीक्षाफल रद्द किया जा सकता है। ये दोनों भाग आंतरिक/बाह्य परीक्षकों को भरने के लिए दिया गया है।
- उत्तरपुस्तिका के पत्रों के दोनो पृष्ठों पर तथा प्रत्येक लाइन पर लिखें एवं पृष्ठों को नष्ट न करें।
- यदि रफ कार्य करने की आवश्यक हो, तो परीक्षार्थी उत्तरपुस्तिका के अंतिम पृष्ठ पर रफ कार्य करके उसे काट दें/क्रास (X) कर दें।
- उत्तरपुस्तिका के आंतरिक पृष्ठों पर दाहिने हाशिए में लाइन खींचकर सादा स्थान छोड़ रखा गया है। शेष स्थान रूल्ड है। परीक्षार्थी दाहिने हाशिए के सादे स्थान में कुछ भी नहीं लिखेंगे, चूंकि यह भाग परीक्षक के उपयोग के लिए है।
- उत्तरपुस्तिका के पृष्ठों को मोड़ें-फाड़ें नहीं तथा बीच-बीच में व्यर्थ ही खाली न छोड़ें।
- प्रश्न-पत्र में दी हुई संख्या के अनुसार अपने उत्तरों की संख्या लिखें।
- व्हाइटनर, ब्लेड तथा नाखून का इस्तेमाल करना सर्वथा वर्जित है, अन्यथा परीक्षाफल अमान्य कर दिया जाएगा।
- प्रश्नोत्तर के समाप्त होने पर अंतिम में नीचे एक क्षैतिज रेखा खींच दें।
- आंतरिक परीक्षक द्वारा उपलब्ध कराये गए उपस्थिति-पत्रक में परीक्षार्थी द्वारा यथा-स्तम्भ परीक्षा की तिथि अंकित करते हुए उत्तरपुस्तिका की क्रम संख्या लिखकर अपना हस्ताक्षर किया जाएगा। परीक्षार्थी की उपस्थिति, अनुपस्थिति एवं निष्कासन से संबंधित संगत गोले को नीले/काले पेन से परीक्षक द्वारा भरा जाएगा न कि परीक्षार्थी द्वारा।
- परीक्षार्थी अपनी उत्तरपुस्तिका को आन्तरिक परीक्षक के पास जमा किये बिना परीक्षा भवन न छोड़ें।
- परीक्षा केन्द्र में कैलकुलेटर, मोबाइल फोन, इयर फोन, पेजर, ब्लूटूथ या इस प्रकार का कोई अन्य इलेक्ट्रॉनिक उपकरण ले जाना सख्त मना है।
- जाँच परीक्षा में गैर-उत्प्रेषित या जाँच परीक्षा में अनुपस्थित छात्र/छात्रा इंटरमीडिएट वार्षिक प्रायोगिक परीक्षा, 2022 में कदापि सम्मिलित नहीं हो सकते हैं।



बिहार विद्यालय परीक्षा समिति, पटना
BIHAR SCHOOL EXAMINATION BOARD, PATNA
INTERMEDIATE ANNUAL EXAMINATION, 2022

संकाय: कला
FACULTY: ARTS

इंटरमीडिएट वार्षिक परीक्षा, 2022

प्रायोगिक परीक्षा का प्रवेश पत्र

Admit Card For Practical Examination

कॉलेज/+2 स्कूल का नाम GAYA COLLEGE, GAYA
परीक्षार्थी का नाम NANDANI KUMARI
माता का नाम GUDIYA DEVI
पिता का नाम DHIRAJ PRASAD
परीक्षार्थी का आधार नं० दिव्यांग कोटि NO
सूचीकरण संख्या/वर्ष R-210012239-20 परीक्षार्थी की कोटि REGULAR
रौल कोड 21001 रौल क्रमांक 22030111 लिंग FEMALE
परीक्षा केंद्र का नाम GAYA COLLEGE, GAYA



प्रायोगिक परीक्षा के विषय (निर्धारित परीक्षा कार्यक्रम सहित)

प्रायोगिक विषय	विषय कोड	विषय का नाम	परीक्षा की तारीख
वैकल्पिक विषय	323	GEOGRAPHY	10.01.2022 to 20.01.2022
अतिरिक्त विषय			

संजीव कुमार

महाविद्यालय / +2 विद्यालय प्रधान का हस्ताक्षर
एवं मुहर

परीक्षा नियंत्रक (30MA10)

परीक्षार्थी के लिए आवश्यक निर्देश

- प्रायोगिक परीक्षा दिनांक 10.01.2022 से 20.01.2022 तक संचालित होगी। केन्द्राधीक्षक दिनांक 10.01.2022 से 20.01.2022 तक की अवधि में परीक्षार्थियों की संख्या के अनुसार तिथि एवं पाली का निर्धारण करके प्रायोगिक परीक्षा केन्द्र पर आवंटित सभी परीक्षार्थियों के प्रायोगिक विषयों की परीक्षा आयोजित करेंगे।
- परीक्षार्थी अपने इस प्रवेश-पत्र में उल्लिखित प्रायोगिक परीक्षा केंद्रों पर दिनांक 10.01.2022 को पूर्वाह्न 09:00 बजे अनिवार्य रूप से जाकर परीक्षा केन्द्र के परिसर की सूचना पट्ट से यह जानकारी प्राप्त करेंगे कि उनके द्वारा चयनित विषय की प्रायोगिक परीक्षा किस तिथि एवं किस पाली में संचालित होगी, जिसमें उन्हें सम्मिलित होना अनिवार्य है।
- परीक्षार्थी के प्रत्येक प्रायोगिक विषय की परीक्षा के लिए 08 पृष्ठों की केवल एक ही उत्तरपुस्तिका मिलेगी। अतिरिक्त उत्तरपुस्तिका नहीं दी जाएगी। परीक्षार्थी उत्तरपुस्तिका लेते ही यह सुनिश्चित कर लें कि इसमें 8 पृष्ठ हैं एवं सही क्रम में हैं।
- उत्तरपुस्तिका प्राप्त होते ही परीक्षार्थी अपने प्रवेश-पत्र तथा उत्तरपुस्तिका पर मुद्रित विवरणों (Details) का मिलान कर यह अवश्य सुनिश्चित हो लें कि जो उत्तरपुस्तिका परीक्षक द्वारा उन्हें दी गई है, वह उन्हीं की है। भिन्न विवरणों की उत्तरपुस्तिका प्राप्त होने पर उसे तुरंत परीक्षक को वापस लौटा दिया जाए।
- उत्तरपुस्तिका प्राप्त होने पर परीक्षार्थी उनके आवरण पृष्ठ के पीछे अंकित "परीक्षार्थियों के लिए निर्देश" अवश्य पढ़ें एवं उसका अनुपालन करें।
- परीक्षार्थी अपनी उत्तरपुस्तिका के कवर पृष्ठ के ऊपरी बायें तथा दायें भागों में क्रमांक-(1) में अपने उत्तर देने का माध्यम अंकित करते हुए क्रमांक-(2) में अपना पूर्ण हस्ताक्षर अंकित करें। इसके अलावा अन्य मुद्रित विवरणों में किसी भी प्रकार से कोई छेड़-छाड़ नहीं करें।
- प्रायोगिक परीक्षा की उत्तरपुस्तिका के आवरण पृष्ठ के निचले बायें एवं दायें भागों को परीक्षार्थी द्वारा कदापि नहीं भरा जाएगा। अगर परीक्षार्थी इस भाग को भरते हैं, तो परीक्षार्थी का इस विषय में परीक्षाफल रद्द किया जा सकता है। ये दोनों भाग आंतरिक/बाह्य परीक्षकों को भरने के लिए दिया गया है।
- उत्तरपुस्तिका के पत्रों के दोनो पृष्ठों पर तथा प्रत्येक लाइन पर लिखें एवं पृष्ठों को नष्ट न करें।
- यदि रफ कार्य करने की आवश्यक हो, तो परीक्षार्थी उत्तरपुस्तिका के अंतिम पृष्ठ पर रफ कार्य करके उसे काट दें/क्रास (X) कर दें।
- उत्तरपुस्तिका के आंतरिक पृष्ठों पर दाहिने हाशिए में लाइन खींचकर सादा स्थान छोड़ रखा गया है। शेष स्थान रूल्ड है। परीक्षार्थी दाहिने हाशिए के सादे स्थान में कुछ भी नहीं लिखेंगे, चूंकि यह भाग परीक्षक के उपयोग के लिए है।
- उत्तरपुस्तिका के पृष्ठों को मोड़ें-फाड़ें नहीं तथा बीच-बीच में व्यर्थ ही खाली न छोड़ें।
- प्रश्न-पत्र में दी हुई संख्या के अनुसार अपने उत्तरों की संख्या लिखें।
- व्हाइटनर, ब्लेड तथा नाखून का इस्तेमाल करना सर्वथा वर्जित है, अन्यथा परीक्षाफल अमान्य कर दिया जाएगा।
- प्रश्नोत्तर के समाप्त होने पर अंतिम में नीचे एक क्षैतिज रेखा खींच दें।
- आंतरिक परीक्षक द्वारा उपलब्ध कराये गए उपस्थिति-पत्रक में परीक्षार्थी द्वारा यथा-स्तम्भ परीक्षा की तिथि अंकित करते हुए उत्तरपुस्तिका की क्रम संख्या लिखकर अपना हस्ताक्षर किया जाएगा। परीक्षार्थी की उपस्थिति, अनुपस्थिति एवं निष्कासन से संबंधित संगत गोले को नीले/काले पेन से परीक्षक द्वारा भरा जाएगा न कि परीक्षार्थी द्वारा।
- परीक्षार्थी अपनी उत्तरपुस्तिका को आन्तरिक परीक्षक के पास जमा किये बिना परीक्षा भवन न छोड़ें।
- परीक्षा केन्द्र में कैलकुलेटर, मोबाइल फोन, इयर फोन, पेजर, ब्लूटूथ या इस प्रकार का कोई अन्य इलेक्ट्रॉनिक उपकरण ले जाना सख्त मना है।
- जाँच परीक्षा में गैर-उत्प्रेषित या जाँच परीक्षा में अनुपस्थित छात्र/छात्रा इंटरमीडिएट वार्षिक प्रायोगिक परीक्षा, 2022 में कदापि सम्मिलित नहीं हो सकते हैं।



बिहार विद्यालय परीक्षा समिति, पटना
BIHAR SCHOOL EXAMINATION BOARD, PATNA
INTERMEDIATE ANNUAL EXAMINATION, 2022

संकाय: कला
FACULTY: ARTS

इंटरमीडिएट वार्षिक परीक्षा, 2022

प्रायोगिक परीक्षा का प्रवेश पत्र

Admit Card For Practical Examination

कॉलेज/+2 स्कूल का नाम	GAYA COLLEGE, GAYA		
परीक्षार्थी का नाम	NEHA KUMARI		
माता का नाम	BEBY DEVI		
पिता का नाम	KULESHWAR YADAV		
परीक्षार्थी का आधार नं०	दिव्यांग कोटि	NO	
सूचीकरण संख्या/वर्ष	R-210012242-20	परीक्षार्थी की कोटि	REGULAR
रौल कोड	21001	रौल क्रमांक	22030114 लिंग FEMALE
परीक्षा केंद्र का नाम	GAYA COLLEGE, GAYA		



प्रायोगिक परीक्षा के विषय (निर्धारित परीक्षा कार्यक्रम सहित)

प्रायोगिक विषय	विषय कोड	विषय का नाम	परीक्षा की तारीख
वैकल्पिक विषय	323	GEOGRAPHY	10.01.2022 to 20.01.2022
अतिरिक्त विषय			

संजीव कुमार

महाविद्यालय / +2 विद्यालय प्रधान का हस्ताक्षर
एवं मुहर

परीक्षा नियंत्रक (30M10)

परीक्षार्थी के लिए आवश्यक निर्देश

- प्रायोगिक परीक्षा दिनांक 10.01.2022 से 20.01.2022 तक संचालित होगी। केन्द्राधीक्षक दिनांक 10.01.2022 से 20.01.2022 तक की अवधि में परीक्षार्थियों की संख्या के अनुसार तिथि एवं पाली का निर्धारण करके प्रायोगिक परीक्षा केन्द्र पर आवंटित सभी परीक्षार्थियों के प्रायोगिक विषयों की परीक्षा आयोजित करेंगे।
- परीक्षार्थी अपने इस प्रवेश-पत्र में उल्लिखित प्रायोगिक परीक्षा केंद्रों पर दिनांक 10.01.2022 को पूर्वाह्न 09:00 बजे अनिवार्य रूप से जाकर परीक्षा केन्द्र के परिसर की सूचना पट्ट से यह जानकारी प्राप्त करेंगे कि उनके द्वारा चयनित विषय की प्रायोगिक परीक्षा किस तिथि एवं किस पाली में संचालित होगी, जिसमें उन्हें सम्मिलित होना अनिवार्य है।
- परीक्षार्थी के प्रत्येक प्रायोगिक विषय की परीक्षा के लिए 08 पृष्ठों की केवल एक ही उत्तरपुस्तिका मिलेगी। अतिरिक्त उत्तरपुस्तिका नहीं दी जाएगी। परीक्षार्थी उत्तरपुस्तिका लेते ही यह सुनिश्चित कर लें कि इसमें 8 पृष्ठ हैं एवं सही क्रम में हैं।
- उत्तरपुस्तिका प्राप्त होते ही परीक्षार्थी अपने प्रवेश-पत्र तथा उत्तरपुस्तिका पर मुद्रित विवरणों (Details) का मिलान कर यह अवश्य सुनिश्चित हो लें कि जो उत्तरपुस्तिका परीक्षक द्वारा उन्हें दी गई है, वह उन्हीं की है। भिन्न विवरणों की उत्तरपुस्तिका प्राप्त होने पर उसे तुरंत परीक्षक को वापस लौटा दिया जाए।
- उत्तरपुस्तिका प्राप्त होने पर परीक्षार्थी उनके आवरण पृष्ठ के पीछे अंकित "परीक्षार्थियों के लिए निर्देश" अवश्य पढ़ें एवं उसका अनुपालन करें।
- परीक्षार्थी अपनी उत्तरपुस्तिका के कवर पृष्ठ के ऊपरी बायें तथा दायें भागों में क्रमांक-(1) में अपने उत्तर देने का माध्यम अंकित करते हुए क्रमांक-(2) में अपना पूर्ण हस्ताक्षर अंकित करें। इसके अलावा अन्य मुद्रित विवरणों में किसी भी प्रकार से कोई छेड़-छाड़ नहीं करें।
- प्रायोगिक परीक्षा की उत्तरपुस्तिका के आवरण पृष्ठ के निचले बायें एवं दायें भागों को परीक्षार्थी द्वारा कदापि नहीं भरा जाएगा। अगर परीक्षार्थी इस भाग को भरते हैं, तो परीक्षार्थी का इस विषय में परीक्षाफल रद्द किया जा सकता है। ये दोनों भाग आंतरिक/बाह्य परीक्षकों को भरने के लिए दिया गया है।
- उत्तरपुस्तिका के पत्रों के दोनो पृष्ठों पर तथा प्रत्येक लाइन पर लिखें एवं पृष्ठों को नष्ट न करें।
- यदि रफ कार्य करने की आवश्यक हो, तो परीक्षार्थी उत्तरपुस्तिका के अंतिम पृष्ठ पर रफ कार्य करके उसे काट दें/क्रास (X) कर दें।
- उत्तरपुस्तिका के आंतरिक पृष्ठों पर दाहिने हाशिए में लाइन खींचकर सादा स्थान छोड़ रखा गया है। शेष स्थान रूल्ड है। परीक्षार्थी दाहिने हाशिए के सादे स्थान में कुछ भी नहीं लिखेंगे, चूंकि यह भाग परीक्षक के उपयोग के लिए है।
- उत्तरपुस्तिका के पृष्ठों को मोड़ें-फाड़ें नहीं तथा बीच-बीच में व्यर्थ ही खाली न छोड़ें।
- प्रश्न-पत्र में दी हुई संख्या के अनुसार अपने उत्तरों की संख्या लिखें।
- व्हाइटनर, ब्लेड तथा नाखून का इस्तेमाल करना सर्वथा वर्जित है, अन्यथा परीक्षाफल अमान्य कर दिया जाएगा।
- प्रश्नोत्तर के समाप्त होने पर अंतिम में नीचे एक क्षैतिज रेखा खींच दें।
- आंतरिक परीक्षक द्वारा उपलब्ध कराये गए उपस्थिति-पत्रक में परीक्षार्थी द्वारा यथा-स्तम्भ परीक्षा की तिथि अंकित करते हुए उत्तरपुस्तिका की क्रम संख्या लिखकर अपना हस्ताक्षर किया जाएगा। परीक्षार्थी की उपस्थिति, अनुपस्थिति एवं निष्कासन से संबंधित संगत गोले को नीले/काले पेन से परीक्षक द्वारा भरा जाएगा न कि परीक्षार्थी द्वारा।
- परीक्षार्थी अपनी उत्तरपुस्तिका को आन्तरिक परीक्षक के पास जमा किये बिना परीक्षा भवन न छोड़ें।
- परीक्षा केन्द्र में कैलकुलेटर, मोबाइल फोन, इयर फोन, पेजर, ब्लूटूथ या इस प्रकार का कोई अन्य इलेक्ट्रॉनिक उपकरण ले जाना सख्त मना है।
- जाँच परीक्षा में गैर-उत्प्रेषित या जाँच परीक्षा में अनुपस्थित छात्र/छात्रा इंटरमीडिएट वार्षिक प्रायोगिक परीक्षा, 2022 में कदापि सम्मिलित नहीं हो सकते हैं।



बिहार विद्यालय परीक्षा समिति, पटना
BIHAR SCHOOL EXAMINATION BOARD, PATNA
INTERMEDIATE ANNUAL EXAMINATION, 2022

इंटरमीडिएट वार्षिक परीक्षा, 2022

प्रायोगिक परीक्षा का प्रवेश पत्र

Admit Card For Practical Examination

संकाय: कला
FACULTY: ARTS

कॉलेज/+2 स्कूल का नाम GAYA COLLEGE, GAYA
परीक्षार्थी का नाम NITU KUMARI
माता का नाम SUMITRA DEVI
पिता का नाम DHARMENDRA CHOUDHRY
परीक्षार्थी का आधार नं० दिव्यांग कोटि NO
सूचीकरण संख्या/वर्ष R-210012253-20 परीक्षार्थी की कोटि REGULAR
रौल कोड 21001 रौल क्रमांक 22030125 लिंग FEMALE
परीक्षा केंद्र का नाम GAYA COLLEGE, GAYA



प्रायोगिक परीक्षा के विषय (निर्धारित परीक्षा कार्यक्रम सहित)

प्रायोगिक विषय	विषय कोड	विषय का नाम	परीक्षा की तारीख
वैकल्पिक विषय	323	GEOGRAPHY	10.01.2022 to 20.01.2022
अतिरिक्त विषय			

संकाय 30मा0

महाविद्यालय / +2 विद्यालय प्रधान का हस्ताक्षर
एवं मुहर

परीक्षा नियंत्रक (30मा0)

परीक्षार्थी के लिए आवश्यक निर्देश

- प्रायोगिक परीक्षा दिनांक 10.01.2022 से 20.01.2022 तक संचालित होगी। केन्द्राधीक्षक दिनांक 10.01.2022 से 20.01.2022 तक की अवधि में परीक्षार्थियों की संख्या के अनुसार तिथि एवं पाली का निर्धारण करके प्रायोगिक परीक्षा केन्द्र पर आवंटित सभी परीक्षार्थियों के प्रायोगिक विषयों की परीक्षा आयोजित करेंगे।
- परीक्षार्थी अपने इस प्रवेश-पत्र में उल्लिखित प्रायोगिक परीक्षा केंद्रों पर दिनांक 10.01.2022को पूर्वाह्न 09:00 बजे अनिवार्य रूप से जाकर परीक्षा केन्द्र के परिसर की सूचना पट्ट से यह जानकारी प्राप्त कर लेंगे कि उनके द्वारा चयनित विषय की प्रायोगिक परीक्षा किस तिथि एवं किस पाली में संचालित होगी, जिसमें उन्हें सम्मिलित होना अनिवार्य है।
- परीक्षार्थी के प्रत्येक प्रायोगिक विषय की परीक्षा के लिए 08 पृष्ठों की केवल एक ही उत्तरपुस्तिका मिलेगी। अतिरिक्त उत्तरपुस्तिका नहीं दी जाएगी। परीक्षार्थी उत्तरपुस्तिका लेते ही यह सुनिश्चित कर लें कि इसमें 8 पृष्ठ है एवं सही क्रम में है।
- उत्तरपुस्तिका प्राप्त होते ही परीक्षार्थी अपने प्रवेश-पत्र तथा उत्तरपुस्तिका पर मुद्रित विवरणों (Details) का मिलान कर यह अवश्य सुनिश्चित हो लें कि जो उत्तरपुस्तिका परीक्षक द्वारा उन्हें दी गई है, वह उन्हीं की है। भिन्न विवरणों की उत्तरपुस्तिका प्राप्त होने पर उसे तुरंत परीक्षक को वापस लौटा दिया जाए।
- उत्तरपुस्तिका प्राप्त होने पर परीक्षार्थी उनके आवरण पृष्ठ के पीछे अंकित "परीक्षार्थियों के लिए निर्देश" अवश्य पढ़ें एवं उसका अनुपालन करें।
- परीक्षार्थी अपनी उत्तरपुस्तिका के कवर पृष्ठ के ऊपरी बायें तथा दायें भागों में क्रमांक-(1) में अपने उत्तर देने का माध्यम अंकित करते हुए क्रमांक-(2) में अपना पूर्ण हस्ताक्षर अंकित करें। इसके अलावा अन्य मुद्रित विवरणों में किसी भी प्रकार से कोई छेड़-छाड़ नहीं करें।
- प्रायोगिक परीक्षा की उत्तरपुस्तिका के आवरण पृष्ठ के निचले बायें एवं दायें भागों को परीक्षार्थी द्वारा कदापि नहीं भरा जाएगा। अगर परीक्षार्थी इस भाग को भरते हैं, तो परीक्षार्थी का इस विषय में परीक्षाफल रद्द किया जा सकता है। ये दोनों भाग आंतरिक/बाह्य परीक्षकों को भरने के लिए दिया गया है।
- उत्तरपुस्तिका के पत्रों के दोनो पृष्ठों पर तथा प्रत्येक लाइन पर लिखें एवं पृष्ठों को नष्ट न करें।
- यदि रफ कार्य करने की आवश्यक हो, तो परीक्षार्थी उत्तरपुस्तिका के अंतिम पृष्ठ पर रफ कार्य करके उसे काट दें/क्रास (X) कर दें।
- उत्तरपुस्तिका के आंतरिक पृष्ठों पर दाहिने हाशिए में लाइन खींचकर सादा स्थान छोड़ रखा गया है। शेष स्थान रूल्ड है। परीक्षार्थी दाहिने हाशिए के सादे स्थान में कुछ भी नहीं लिखेंगे, चूंकि यह भाग परीक्षक के उपयोग के लिए है।
- उत्तरपुस्तिका के पृष्ठों को मोड़ें-फाड़ें नहीं तथा बीच-बीच में व्यर्थ ही खाली न छोड़ें।
- प्रश्न-पत्र में दी हुई संख्या के अनुसार अपने उत्तरों की संख्या लिखें।
- व्हाइटनर, ब्लेड तथा नाखून का इस्तेमाल करना सर्वथा वर्जित है, अन्यथा परीक्षाफल अमान्य कर दिया जाएगा।
- प्रश्नोत्तर के समाप्त होने पर अंतिम में नीचे एक क्षैतिज रेखा खींच दें।
- आंतरिक परीक्षक द्वारा उपलब्ध कराये गए उपस्थिति-पत्रक में परीक्षार्थी द्वारा यथा-स्तम्भ परीक्षा की तिथि अंकित करते हुए उत्तरपुस्तिका की क्रम संख्या लिखकर अपना हस्ताक्षर किया जाएगा। परीक्षार्थी की उपस्थिति, अनुपस्थिति एवं निष्कासन से संबंधित संगत गोले को नीले/काले पेन से परीक्षक द्वारा भरा जाएगा न कि परीक्षार्थी द्वारा।
- परीक्षार्थी अपनी उत्तरपुस्तिका को आन्तरिक परीक्षक के पास जमा किये बिना परीक्षा भवन न छोड़ें।
- परीक्षा केन्द्र में कैलकुलेटर, मोबाइल फोन, इयर फोन, पेजर, ब्लूटूथ या इस प्रकार का कोई अन्य इलेक्ट्रॉनिक उपकरण ले जाना सख्त मना है।
- जाँच परीक्षा में गैर-उत्प्रेषित या जाँच परीक्षा में अनुपस्थित छात्र/छात्रा इंटरमीडिएट वार्षिक प्रायोगिक परीक्षा, 2022 में कदापि सम्मिलित नहीं हो सकते हैं।



बिहार विद्यालय परीक्षा समिति, पटना
BIHAR SCHOOL EXAMINATION BOARD, PATNA
INTERMEDIATE ANNUAL EXAMINATION, 2022

इंटरमीडिएट वार्षिक परीक्षा, 2022

प्रायोगिक परीक्षा का प्रवेश पत्र

Admit Card For Practical Examination

संकाय: कला
FACULTY: ARTS

कॉलेज/+2 स्कूल का नाम	GAYA COLLEGE, GAYA		
परीक्षार्थी का नाम	PHULMANTI KUMARI		
माता का नाम	MUNIYA DEVI		
पिता का नाम	NIRAJ KUMAR		
परीक्षार्थी का आधार नं०	दिव्यांग कोटि	NO	
सूचीकरण संख्या/वर्ष	R-210012258-20	परीक्षार्थी की कोटि	REGULAR
रौल कोड	21001	रौल क्रमांक	22030130 लिंग FEMALE
परीक्षा केंद्र का नाम	GAYA COLLEGE, GAYA		



प्रायोगिक परीक्षा के विषय (निर्धारित परीक्षा कार्यक्रम सहित)

प्रायोगिक विषय	विषय कोड	विषय का नाम	परीक्षा की तारीख
वैकल्पिक विषय	323	GEOGRAPHY	10.01.2022 to 20.01.2022
अतिरिक्त विषय			

संजीव कुमार

महाविद्यालय / +2 विद्यालय प्रधान का हस्ताक्षर
एवं मुहर

परीक्षा नियंत्रक (30मा०)

परीक्षार्थी के लिए आवश्यक निर्देश

- प्रायोगिक परीक्षा दिनांक 10.01.2022 से 20.01.2022 तक संचालित होगी। केन्द्राधीक्षक दिनांक 10.01.2022 से 20.01.2022 तक की अवधि में परीक्षार्थियों की संख्या के अनुसार तिथि एवं पाली का निर्धारण करके प्रायोगिक परीक्षा केन्द्र पर आवंटित सभी परीक्षार्थियों के प्रायोगिक विषयों की परीक्षा आयोजित करेंगे।
- परीक्षार्थी अपने इस प्रवेश-पत्र में उल्लिखित प्रायोगिक परीक्षा केंद्रों पर दिनांक 10.01.2022 को पूर्वाह्न 09:00 बजे अनिवार्य रूप से जाकर परीक्षा केन्द्र के परिसर की सूचना पट्ट से यह जानकारी प्राप्त करेंगे कि उनके द्वारा चयनित विषय की प्रायोगिक परीक्षा किस तिथि एवं किस पाली में संचालित होगी, जिसमें उन्हें सम्मिलित होना अनिवार्य है।
- परीक्षार्थी के प्रत्येक प्रायोगिक विषय की परीक्षा के लिए 08 पृष्ठों की केवल एक ही उत्तरपुस्तिका मिलेगी। अतिरिक्त उत्तरपुस्तिका नहीं दी जाएगी। परीक्षार्थी उत्तरपुस्तिका लेते ही यह सुनिश्चित कर लें कि इसमें 8 पृष्ठ हैं एवं सही क्रम में हैं।
- उत्तरपुस्तिका प्राप्त होते ही परीक्षार्थी अपने प्रवेश-पत्र तथा उत्तरपुस्तिका पर मुद्रित विवरणों (Details) का मिलान कर यह अवश्य सुनिश्चित हो लें कि जो उत्तरपुस्तिका परीक्षक द्वारा उन्हें दी गई है, वह उन्हीं की है। भिन्न विवरणों की उत्तरपुस्तिका प्राप्त होने पर उसे तुरंत परीक्षक को वापस लौटा दिया जाए।
- उत्तरपुस्तिका प्राप्त होने पर परीक्षार्थी उनके आवरण पृष्ठ के पीछे अंकित "परीक्षार्थियों के लिए निर्देश" अवश्य पढ़ें एवं उसका अनुपालन करें।
- परीक्षार्थी अपनी उत्तरपुस्तिका के कवर पृष्ठ के ऊपरी बायें तथा दायें भागों में क्रमांक-(1) में अपने उत्तर देने का माध्यम अंकित करते हुए क्रमांक-(2) में अपना पूर्ण हस्ताक्षर अंकित करें। इसके अलावा अन्य मुद्रित विवरणों में किसी भी प्रकार से कोई छेड़-छाड़ नहीं करें।
- प्रायोगिक परीक्षा की उत्तरपुस्तिका के आवरण पृष्ठ के निचले बायें एवं दायें भागों को परीक्षार्थी द्वारा कदापि नहीं भरा जाएगा। अगर परीक्षार्थी इस भाग को भरते हैं, तो परीक्षार्थी का इस विषय में परीक्षाफल रद्द किया जा सकता है। ये दोनों भाग आंतरिक/बाह्य परीक्षकों को भरने के लिए दिया गया है।
- उत्तरपुस्तिका के पत्रों के दोनो पृष्ठों पर तथा प्रत्येक लाइन पर लिखें एवं पृष्ठों को नष्ट न करें।
- यदि रफ कार्य करने की आवश्यक हो, तो परीक्षार्थी उत्तरपुस्तिका के अंतिम पृष्ठ पर रफ कार्य करके उसे काट दें/क्रास (X) कर दें।
- उत्तरपुस्तिका के आंतरिक पृष्ठों पर दाहिने हाशिए में लाइन खींचकर सादा स्थान छोड़ रखा गया है। शेष स्थान रूल्ड है। परीक्षार्थी दाहिने हाशिए के सादे स्थान में कुछ भी नहीं लिखेंगे, चूंकि यह भाग परीक्षक के उपयोग के लिए है।
- उत्तरपुस्तिका के पृष्ठों को मोड़ें-फाड़ें नहीं तथा बीच-बीच में व्यर्थ ही खाली न छोड़ें।
- प्रश्न-पत्र में दी हुई संख्या के अनुसार अपने उत्तरों की संख्या लिखें।
- व्हाइटनर, ब्लेड तथा नाखून का इस्तेमाल करना सर्वथा वर्जित है, अन्यथा परीक्षाफल अमान्य कर दिया जाएगा।
- प्रश्नोत्तर के समाप्त होने पर अंतिम में नीचे एक क्षैतिज रेखा खींच दें।
- आंतरिक परीक्षक द्वारा उपलब्ध कराये गए उपस्थिति-पत्रक में परीक्षार्थी द्वारा यथा-स्तम्भ परीक्षा की तिथि अंकित करते हुए उत्तरपुस्तिका की क्रम संख्या लिखकर अपना हस्ताक्षर किया जाएगा। परीक्षार्थी की उपस्थिति, अनुपस्थिति एवं निष्कासन से संबंधित संगत गोले को नीले/काले पेन से परीक्षक द्वारा भरा जाएगा न कि परीक्षार्थी द्वारा।
- परीक्षार्थी अपनी उत्तरपुस्तिका को आन्तरिक परीक्षक के पास जमा किये बिना परीक्षा भवन न छोड़ें।
- परीक्षा केन्द्र में कैलकुलेटर, मोबाइल फोन, इयर फोन, पेजर, ब्लूटूथ या इस प्रकार का कोई अन्य इलेक्ट्रॉनिक उपकरण ले जाना सख्त मना है।
- जाँच परीक्षा में गैर-उत्प्रेषित या जाँच परीक्षा में अनुपस्थित छात्र/छात्रा इंटरमीडिएट वार्षिक प्रायोगिक परीक्षा, 2022 में कदापि सम्मिलित नहीं हो सकते हैं।



बिहार विद्यालय परीक्षा समिति, पटना
BIHAR SCHOOL EXAMINATION BOARD, PATNA
INTERMEDIATE ANNUAL EXAMINATION, 2022

इंटरमीडिएट वार्षिक परीक्षा, 2022

प्रायोगिक परीक्षा का प्रवेश पत्र

Admit Card For Practical Examination

संकाय: कला
FACULTY: ARTS

कॉलेज/+2 स्कूल का नाम GAYA COLLEGE, GAYA
परीक्षार्थी का नाम PRIYANKA KUMARI
माता का नाम SHANTI DEVI
पिता का नाम VINOD PASWAN
परीक्षार्थी का आधार नं० दिव्यांग कोटि NO
सूचीकरण संख्या/वर्ष R-210012278-20 परीक्षार्थी की कोटि REGULAR
रौल कोड 21001 रौल क्रमांक 22030151 लिंग FEMALE
परीक्षा केंद्र का नाम GAYA COLLEGE, GAYA



प्रायोगिक परीक्षा के विषय (निर्धारित परीक्षा कार्यक्रम सहित)

प्रायोगिक विषय	विषय कोड	विषय का नाम	परीक्षा की तारीख
वैकल्पिक विषय	323	GEOGRAPHY	10.01.2022 to 20.01.2022
अतिरिक्त विषय			

संजीव कुमार

महाविद्यालय / +2 विद्यालय प्रधान का हस्ताक्षर
एवं मुहर

परीक्षा नियंत्रक (30M10)

परीक्षार्थी के लिए आवश्यक निर्देश

- प्रायोगिक परीक्षा दिनांक 10.01.2022 से 20.01.2022 तक संचालित होगी। केन्द्राधीक्षक दिनांक 10.01.2022 से 20.01.2022 तक की अवधि में परीक्षार्थियों की संख्या के अनुसार तिथि एवं पाली का निर्धारण करके प्रायोगिक परीक्षा केन्द्र पर आवंटित सभी परीक्षार्थियों के प्रायोगिक विषयों की परीक्षा आयोजित करेंगे।
- परीक्षार्थी अपने इस प्रवेश-पत्र में उल्लिखित प्रायोगिक परीक्षा केंद्रों पर दिनांक 10.01.2022 को पूर्वाह्न 09:00 बजे अनिवार्य रूप से जाकर परीक्षा केन्द्र के परिसर की सूचना पट्ट से यह जानकारी प्राप्त कर लेंगे कि उनके द्वारा चयनित विषय की प्रायोगिक परीक्षा किस तिथि एवं किस पाली में संचालित होगी, जिसमें उन्हें सम्मिलित होना अनिवार्य है।
- परीक्षार्थी के प्रत्येक प्रायोगिक विषय की परीक्षा के लिए 08 पृष्ठों की केवल एक ही उत्तरपुस्तिका मिलेगी। अतिरिक्त उत्तरपुस्तिका नहीं दी जाएगी। परीक्षार्थी उत्तरपुस्तिका लेते ही यह सुनिश्चित कर लें कि इसमें 8 पृष्ठ हैं एवं सही क्रम में हैं।
- उत्तरपुस्तिका प्राप्त होते ही परीक्षार्थी अपने प्रवेश-पत्र तथा उत्तरपुस्तिका पर मुद्रित विवरणों (Details) का मिलान कर यह अवश्य सुनिश्चित हो लें कि जो उत्तरपुस्तिका परीक्षक द्वारा उन्हें दी गई है, वह उन्हीं की है। भिन्न विवरणों की उत्तरपुस्तिका प्राप्त होने पर उसे तुरंत परीक्षक को वापस लौटा दिया जाए।
- उत्तरपुस्तिका प्राप्त होने पर परीक्षार्थी उनके आवरण पृष्ठ के पीछे अंकित "परीक्षार्थियों के लिए निर्देश" अवश्य पढ़ें एवं उसका अनुपालन करें।
- परीक्षार्थी अपनी उत्तरपुस्तिका के कवर पृष्ठ के ऊपरी बायें तथा दायें भागों में क्रमांक-(1) में अपने उत्तर देने का माध्यम अंकित करते हुए क्रमांक-(2) में अपना पूर्ण हस्ताक्षर अंकित करें। इसके अलावा अन्य मुद्रित विवरणों में किसी भी प्रकार से कोई छेड़-छाड़ नहीं करें।
- प्रायोगिक परीक्षा की उत्तरपुस्तिका के आवरण पृष्ठ के निचले बायें एवं दायें भागों को परीक्षार्थी द्वारा कदापि नहीं भरा जाएगा। अगर परीक्षार्थी इस भाग को भरते हैं, तो परीक्षार्थी का इस विषय में परीक्षाफल रद्द किया जा सकता है। ये दोनों भाग आंतरिक/बाह्य परीक्षकों को भरने के लिए दिया गया है।
- उत्तरपुस्तिका के पत्रों के दोनो पृष्ठों पर तथा प्रत्येक लाइन पर लिखें एवं पृष्ठों को नष्ट न करें।
- यदि रफ कार्य करने की आवश्यक हो, तो परीक्षार्थी उत्तरपुस्तिका के अंतिम पृष्ठ पर रफ कार्य करके उसे काट दें/क्रास (X) कर दें।
- उत्तरपुस्तिका के आंतरिक पृष्ठों पर दाहिने हाशिए में लाइन खींचकर सादा स्थान छोड़ रखा गया है। शेष स्थान रूल्ड है। परीक्षार्थी दाहिने हाशिए के सादे स्थान में कुछ भी नहीं लिखेंगे, चूंकि यह भाग परीक्षक के उपयोग के लिए है।
- उत्तरपुस्तिका के पृष्ठों को मोड़ें-फाड़ें नहीं तथा बीच-बीच में व्यर्थ ही खाली न छोड़ें।
- प्रश्न-पत्र में दी हुई संख्या के अनुसार अपने उत्तरों की संख्या लिखें।
- व्हाइटनर, ब्लेड तथा नाखून का इस्तेमाल करना सर्वथा वर्जित है, अन्यथा परीक्षाफल अमान्य कर दिया जाएगा।
- प्रश्नोत्तर के समाप्त होने पर अंतिम में नीचे एक क्षैतिज रेखा खींच दें।
- आंतरिक परीक्षक द्वारा उपलब्ध कराये गए उपस्थिति-पत्रक में परीक्षार्थी द्वारा यथा-स्तम्भ परीक्षा की तिथि अंकित करते हुए उत्तरपुस्तिका की क्रम संख्या लिखकर अपना हस्ताक्षर किया जाएगा। परीक्षार्थी की उपस्थिति, अनुपस्थिति एवं निष्कासन से संबंधित संगत गोले को नीले/काले पेन से परीक्षक द्वारा भरा जाएगा न कि परीक्षार्थी द्वारा।
- परीक्षार्थी अपनी उत्तरपुस्तिका को आन्तरिक परीक्षक के पास जमा किये बिना परीक्षा भवन न छोड़ें।
- परीक्षा केन्द्र में कैलकुलेटर, मोबाइल फोन, इयर फोन, पेजर, ब्लूटूथ या इस प्रकार का कोई अन्य इलेक्ट्रॉनिक उपकरण ले जाना सख्त मना है।
- जाँच परीक्षा में गैर-उत्प्रेषित या जाँच परीक्षा में अनुपस्थित छात्र/छात्रा इंटरमीडिएट वार्षिक प्रायोगिक परीक्षा, 2022 में कदापि सम्मिलित नहीं हो सकते हैं।



बिहार विद्यालय परीक्षा समिति, पटना
BIHAR SCHOOL EXAMINATION BOARD, PATNA
INTERMEDIATE ANNUAL EXAMINATION, 2022

संकाय: कला
FACULTY: ARTS

इंटरमीडिएट वार्षिक परीक्षा, 2022

प्रायोगिक परीक्षा का प्रवेश पत्र

Admit Card For Practical Examination

कॉलेज/+2 स्कूल का नाम GAYA COLLEGE, GAYA
परीक्षार्थी का नाम PRATIMA KUMARI
माता का नाम MUNNA DEVI
पिता का नाम KULESHWAR YADAV
परीक्षार्थी का आधार नं० दिव्यांग कोटि NO
सूचीकरण संख्या/वर्ष R-210012262-20 परीक्षार्थी की कोटि REGULAR
रौल कोड 21001 रौल क्रमांक 22030136 लिंग FEMALE
परीक्षा केंद्र का नाम GAYA COLLEGE, GAYA



PRATIIMA-KUMARI

प्रायोगिक परीक्षा के विषय (निर्धारित परीक्षा कार्यक्रम सहित)

प्रायोगिक विषय	विषय कोड	विषय का नाम	परीक्षा की तारीख
वैकल्पिक विषय	323	GEOGRAPHY	10.01.2022 to 20.01.2022
अतिरिक्त विषय			

संजय कुमार

महाविद्यालय / +2 विद्यालय प्रधान का हस्ताक्षर
एवं मुहर

परीक्षा नियंत्रक (30M10)

परीक्षार्थी के लिए आवश्यक निर्देश

- प्रायोगिक परीक्षा दिनांक 10.01.2022 से 20.01.2022 तक संचालित होगी। केन्द्राधीक्षक दिनांक 10.01.2022 से 20.01.2022 तक की अवधि में परीक्षार्थियों की संख्या के अनुसार तिथि एवं पाली का निर्धारण करके प्रायोगिक परीक्षा केन्द्र पर आवंटित सभी परीक्षार्थियों के प्रायोगिक विषयों की परीक्षा आयोजित करेंगे।
- परीक्षार्थी अपने इस प्रवेश-पत्र में उल्लिखित प्रायोगिक परीक्षा केंद्रों पर दिनांक 10.01.2022को पूर्वाह्न 09:00 बजे अनिवार्य रूप से जाकर परीक्षा केन्द्र के परिसर की सूचना पट्ट से यह जानकारी प्राप्त कर लेंगे कि उनके द्वारा चयनित विषय की प्रायोगिक परीक्षा किस तिथि एवं किस पाली में संचालित होगी, जिसमें उन्हें सम्मिलित होना अनिवार्य है।
- परीक्षार्थी के प्रत्येक प्रायोगिक विषय की परीक्षा के लिए 08 पृष्ठों की केवल एक ही उत्तरपुस्तिका मिलेगी। अतिरिक्त उत्तरपुस्तिका नहीं दी जाएगी। परीक्षार्थी उत्तरपुस्तिका लेते ही यह सुनिश्चित कर लें कि इसमें 8 पृष्ठ है एवं सही क्रम में है।
- उत्तरपुस्तिका प्राप्त होते ही परीक्षार्थी अपने प्रवेश-पत्र तथा उत्तरपुस्तिका पर मुद्रित विवरणों (Details) का मिलान कर यह अवश्य सुनिश्चित हो लें कि जो उत्तरपुस्तिका परीक्षक द्वारा उन्हें दी गई है, वह उन्हीं की है। भिन्न विवरणों की उत्तरपुस्तिका प्राप्त होने पर उसे तुरंत परीक्षक को वापस लौटा दिया जाए।
- उत्तरपुस्तिका प्राप्त होने पर परीक्षार्थी उनके आवरण पृष्ठ के पीछे अंकित "परीक्षार्थियों के लिए निर्देश" अवश्य पढ़ें एवं उसका अनुपालन करें।
- परीक्षार्थी अपनी उत्तरपुस्तिका के कवर पृष्ठ के ऊपरी बायें तथा दायें भागों में क्रमांक-(1) में अपने उत्तर देने का माध्यम अंकित करते हुए क्रमांक-(2) में अपना पूर्ण हस्ताक्षर अंकित करें। इसके अलावा अन्य मुद्रित विवरणों में किसी भी प्रकार से कोई छेड़-छाड़ नहीं करें।
- प्रायोगिक परीक्षा की उत्तरपुस्तिका के आवरण पृष्ठ के निचले बायें एवं दायें भागों को परीक्षार्थी द्वारा कदापि नहीं भरा जाएगा। अगर परीक्षार्थी इस भाग को भरते हैं, तो परीक्षार्थी का इस विषय में परीक्षाफल रद्द किया जा सकता है। ये दोनों भाग आंतरिक/बाह्य परीक्षकों को भरने के लिए दिया गया है।
- उत्तरपुस्तिका के पत्रों के दोनो पृष्ठों पर तथा प्रत्येक लाइन पर लिखें एवं पृष्ठों को नष्ट न करें।
- यदि रफ कार्य करने की आवश्यक हो, तो परीक्षार्थी उत्तरपुस्तिका के अंतिम पृष्ठ पर रफ कार्य करके उसे काट दें/क्रास (X) कर दें।
- उत्तरपुस्तिका के आंतरिक पृष्ठों पर दाहिने हाशिए में लाइन खींचकर सादा स्थान छोड़ रखा गया है। शेष स्थान रूल्ड है। परीक्षार्थी दाहिने हाशिए के सादे स्थान में कुछ भी नहीं लिखेंगे, चूंकि यह भाग परीक्षक के उपयोग के लिए है।
- उत्तरपुस्तिका के पृष्ठों को मोड़ें-फाड़ें नहीं तथा बीच-बीच में व्यर्थ ही खाली न छोड़ें।
- प्रश्न-पत्र में दी हुई संख्या के अनुसार अपने उत्तरों की संख्या लिखें।
- व्हाइटनर, ब्लेड तथा नाखून का इस्तेमाल करना सर्वथा वर्जित है, अन्यथा परीक्षाफल अमान्य कर दिया जाएगा।
- प्रश्नोत्तर के समाप्त होने पर अंतिम में नीचे एक क्षैतिज रेखा खींच दें।
- आंतरिक परीक्षक द्वारा उपलब्ध कराये गए उपस्थिति-पत्रक में परीक्षार्थी द्वारा यथा-स्तम्भ परीक्षा की तिथि अंकित करते हुए उत्तरपुस्तिका की क्रम संख्या लिखकर अपना हस्ताक्षर किया जाएगा। परीक्षार्थी की उपस्थिति, अनुपस्थिति एवं निष्कासन से संबंधित संगत गोले को नीले/काले पेन से परीक्षक द्वारा भरा जाएगा न कि परीक्षार्थी द्वारा।
- परीक्षार्थी अपनी उत्तरपुस्तिका को आन्तरिक परीक्षक के पास जमा किये बिना परीक्षा भवन न छोड़ें।
- परीक्षा केन्द्र में कैलकुलेटर, मोबाइल फोन, इयर फोन, पेजर, ब्लूटूथ या इस प्रकार का कोई अन्य इलेक्ट्रॉनिक उपकरण ले जाना सख्त मना है।
- जाँच परीक्षा में गैर-उत्प्रेषित या जाँच परीक्षा में अनुपस्थित छात्र/छात्रा इंटरमीडिएट वार्षिक प्रायोगिक परीक्षा, 2022 में कदापि सम्मिलित नहीं हो सकते हैं।



बिहार विद्यालय परीक्षा समिति, पटना
BIHAR SCHOOL EXAMINATION BOARD, PATNA
INTERMEDIATE ANNUAL EXAMINATION, 2022

संकाय: कला
FACULTY: ARTS

इंटरमीडिएट वार्षिक परीक्षा, 2022

प्रायोगिक परीक्षा का प्रवेश पत्र

Admit Card For Practical Examination

कॉलेज/+2 स्कूल का नाम	GAYA COLLEGE, GAYA		
परीक्षार्थी का नाम	PRIYANKA KUMARI		
माता का नाम	SHAKUNTALA DEVI		
पिता का नाम	DINESH PRASAD		
परीक्षार्थी का आधार नं०	दिव्यांग कोटि	NO	
सूचीकरण संख्या/वर्ष	R-210012275-20	परीक्षार्थी की कोटि	REGULAR
रौल कोड	21001	रौल क्रमांक	22030148 लिंग FEMALE
परीक्षा केंद्र का नाम	GAYA COLLEGE, GAYA		



Priyanka
kumari

प्रायोगिक परीक्षा के विषय (निर्धारित परीक्षा कार्यक्रम सहित)

प्रायोगिक विषय	विषय कोड	विषय का नाम	परीक्षा की तारीख
वैकल्पिक विषय	323	GEOGRAPHY	10.01.2022 to 20.01.2022
	324	PSYCHOLOGY	
अतिरिक्त विषय			

संजय कुमार

महाविद्यालय / +2 विद्यालय प्रधान का हस्ताक्षर
एवं मुहर

परीक्षा नियंत्रक (30M10)

परीक्षार्थी के लिए आवश्यक निर्देश

- प्रायोगिक परीक्षा दिनांक 10.01.2022 से 20.01.2022 तक संचालित होगी। केन्द्राधीक्षक दिनांक 10.01.2022 से 20.01.2022 तक की अवधि में परीक्षार्थियों की संख्या के अनुसार तिथि एवं पाली का निर्धारण करके प्रायोगिक परीक्षा केन्द्र पर आवंटित सभी परीक्षार्थियों के प्रायोगिक विषयों की परीक्षा आयोजित करेंगे।
- परीक्षार्थी अपने इस प्रवेश-पत्र में उल्लिखित प्रायोगिक परीक्षा केंद्रों पर दिनांक 10.01.2022को पूर्वाह्न 09:00 बजे अनिवार्य रूप से जाकर परीक्षा केन्द्र के परिसर की सूचना पट्ट से यह जानकारी प्राप्त कर लेंगे कि उनके द्वारा चयनित विषय की प्रायोगिक परीक्षा किस तिथि एवं किस पाली में संचालित होगी, जिसमें उन्हें सम्मिलित होना अनिवार्य है।
- परीक्षार्थी के प्रत्येक प्रायोगिक विषय की परीक्षा के लिए 08 पृष्ठों की केवल एक ही उत्तरपुस्तिका मिलेगी। अतिरिक्त उत्तरपुस्तिका नहीं दी जाएगी। परीक्षार्थी उत्तरपुस्तिका लेते ही यह सुनिश्चित कर लें कि इसमें 8 पृष्ठ है एवं सही क्रम में है।
- उत्तरपुस्तिका प्राप्त होते ही परीक्षार्थी अपने प्रवेश-पत्र तथा उत्तरपुस्तिका पर मुद्रित विवरणों (Details) का मिलान कर यह अवश्य सुनिश्चित हो लें कि जो उत्तरपुस्तिका परीक्षक द्वारा उन्हें दी गई है, वह उन्हीं की है। भिन्न विवरणों की उत्तरपुस्तिका प्राप्त होने पर उसे तुरंत परीक्षक को वापस लौटा दिया जाए।
- उत्तरपुस्तिका प्राप्त होने पर परीक्षार्थी उनके आवरण पृष्ठ के पीछे अंकित "परीक्षार्थियों के लिए निर्देश" अवश्य पढ़ें एवं उसका अनुपालन करें।
- परीक्षार्थी अपनी उत्तरपुस्तिका के कवर पृष्ठ के ऊपरी बायें तथा दायें भागों में क्रमांक-(1) में अपने उत्तर देने का माध्यम अंकित करते हुए क्रमांक-(2) में अपना पूर्ण हस्ताक्षर अंकित करें। इसके अलावा अन्य मुद्रित विवरणों में किसी भी प्रकार से कोई छेड़-छाड़ नहीं करें।
- प्रायोगिक परीक्षा की उत्तरपुस्तिका के आवरण पृष्ठ के निचले बायें एवं दायें भागों को परीक्षार्थी द्वारा कदापि नहीं भरा जाएगा। अगर परीक्षार्थी इस भाग को भरते हैं, तो परीक्षार्थी का इस विषय में परीक्षाफल रद्द किया जा सकता है। ये दोनों भाग आंतरिक/बाह्य परीक्षकों को भरने के लिए दिया गया है।
- उत्तरपुस्तिका के पत्रों के दोनो पृष्ठों पर तथा प्रत्येक लाइन पर लिखें एवं पृष्ठों को नष्ट न करें।
- यदि रफ कार्य करने की आवश्यक हो, तो परीक्षार्थी उत्तरपुस्तिका के अंतिम पृष्ठ पर रफ कार्य करके उसे काट दें/क्रास (X) कर दें।
- उत्तरपुस्तिका के आंतरिक पृष्ठों पर दाहिने हाशिए में लाइन खींचकर सादा स्थान छोड़ रखा गया है। शेष स्थान रूल्ड है। परीक्षार्थी दाहिने हाशिए के सादे स्थान में कुछ भी नहीं लिखेंगे, चूंकि यह भाग परीक्षक के उपयोग के लिए है।
- उत्तरपुस्तिका के पृष्ठों को मोड़ें-फाड़ें नहीं तथा बीच-बीच में व्यर्थ ही खाली न छोड़ें।
- प्रश्न-पत्र में दी हुई संख्या के अनुसार अपने उत्तरों की संख्या लिखें।
- व्हाइटनर, ब्लेड तथा नाखून का इस्तेमाल करना सर्वथा वर्जित है, अन्यथा परीक्षाफल अमान्य कर दिया जाएगा।
- प्रश्नोत्तर के समाप्त होने पर अंतिम में नीचे एक क्षैतिज रेखा खींच दें।
- आंतरिक परीक्षक द्वारा उपलब्ध कराये गए उपस्थिति-पत्रक में परीक्षार्थी द्वारा यथा-स्तम्भ परीक्षा की तिथि अंकित करते हुए उत्तरपुस्तिका की क्रम संख्या लिखकर अपना हस्ताक्षर किया जाएगा। परीक्षार्थी की उपस्थिति, अनुपस्थिति एवं निष्कासन से संबंधित संगत गोले को नीले/काले पेन से परीक्षक द्वारा भरा जाएगा न कि परीक्षार्थी द्वारा।
- परीक्षार्थी अपनी उत्तरपुस्तिका को आन्तरिक परीक्षक के पास जमा किये बिना परीक्षा भवन न छोड़ें।
- परीक्षा केन्द्र में कैलकुलेटर, मोबाइल फोन, इयर फोन, पेजर, ब्लूटूथ या इस प्रकार का कोई अन्य इलेक्ट्रॉनिक उपकरण ले जाना सख्त मना है।
- जाँच परीक्षा में गैर-उत्प्रेषित या जाँच परीक्षा में अनुपस्थित छात्र/छात्रा इंटरमीडिएट वार्षिक प्रायोगिक परीक्षा, 2022 में कदापि सम्मिलित नहीं हो सकते हैं।



बिहार विद्यालय परीक्षा समिति, पटना
BIHAR SCHOOL EXAMINATION BOARD, PATNA
INTERMEDIATE ANNUAL EXAMINATION, 2022

संकाय: कला
FACULTY: ARTS

इंटरमीडिएट वार्षिक परीक्षा, 2022

प्रायोगिक परीक्षा का प्रवेश पत्र

Admit Card For Practical Examination

कॉलेज/+2 स्कूल का नाम GAYA COLLEGE, GAYA
परीक्षार्थी का नाम PRITI KUMARI
माता का नाम LALITA DEVI
पिता का नाम SUNIL YADAV
परीक्षार्थी का आधार नं० दिव्यांग कोटि NO
सूचीकरण संख्या/वर्ष R-210012268-20 परीक्षार्थी की कोटि REGULAR
रोल कोड 21001 रोल क्रमांक 22030141 लिंग FEMALE
परीक्षा केंद्र का नाम GAYA COLLEGE, GAYA



Prity Kumari

प्रायोगिक परीक्षा के विषय (निर्धारित परीक्षा कार्यक्रम सहित)

प्रायोगिक विषय	विषय कोड	विषय का नाम	परीक्षा की तारीख
वैकल्पिक विषय	323	GEOGRAPHY	10.01.2022 to 20.01.2022
अतिरिक्त विषय			

संजीव कुमार

महाविद्यालय / +2 विद्यालय प्रधान का हस्ताक्षर
एवं मुहर

परीक्षा नियंत्रक (30M10)

परीक्षार्थी के लिए आवश्यक निर्देश

- प्रायोगिक परीक्षा दिनांक 10.01.2022 से 20.01.2022 तक संचालित होगी। केन्द्राधीक्षक दिनांक 10.01.2022 से 20.01.2022 तक की अवधि में परीक्षार्थियों की संख्या के अनुसार तिथि एवं पाली का निर्धारण करके प्रायोगिक परीक्षा केन्द्र पर आवंटित सभी परीक्षार्थियों के प्रायोगिक विषयों की परीक्षा आयोजित करेंगे।
- परीक्षार्थी अपने इस प्रवेश-पत्र में उल्लिखित प्रायोगिक परीक्षा केंद्रों पर दिनांक 10.01.2022 को पूर्वाह्न 09:00 बजे अनिवार्य रूप से जाकर परीक्षा केन्द्र के परिसर की सूचना पट्ट से यह जानकारी प्राप्त करेंगे कि उनके द्वारा चयनित विषय की प्रायोगिक परीक्षा किस तिथि एवं किस पाली में संचालित होगी, जिसमें उन्हें सम्मिलित होना अनिवार्य है।
- परीक्षार्थी के प्रत्येक प्रायोगिक विषय की परीक्षा के लिए 08 पृष्ठों की केवल एक ही उत्तरपुस्तिका मिलेगी। अतिरिक्त उत्तरपुस्तिका नहीं दी जाएगी। परीक्षार्थी उत्तरपुस्तिका लेते ही यह सुनिश्चित कर लें कि इसमें 8 पृष्ठ हैं एवं सही क्रम में हैं।
- उत्तरपुस्तिका प्राप्त होते ही परीक्षार्थी अपने प्रवेश-पत्र तथा उत्तरपुस्तिका पर मुद्रित विवरणों (Details) का मिलान कर यह अवश्य सुनिश्चित हो लें कि जो उत्तरपुस्तिका परीक्षक द्वारा उन्हें दी गई है, वह उन्हीं की है। भिन्न विवरणों की उत्तरपुस्तिका प्राप्त होने पर उसे तुरंत परीक्षक को वापस लौटा दिया जाए।
- उत्तरपुस्तिका प्राप्त होने पर परीक्षार्थी उनके आवरण पृष्ठ के पीछे अंकित "परीक्षार्थियों के लिए निर्देश" अवश्य पढ़ें एवं उसका अनुपालन करें।
- परीक्षार्थी अपनी उत्तरपुस्तिका के कवर पृष्ठ के ऊपरी बायें तथा दायें भागों में क्रमांक-(1) में अपने उत्तर देने का माध्यम अंकित करते हुए क्रमांक-(2) में अपना पूर्ण हस्ताक्षर अंकित करें। इसके अलावा अन्य मुद्रित विवरणों में किसी भी प्रकार से कोई छेड़-छाड़ नहीं करें।
- प्रायोगिक परीक्षा की उत्तरपुस्तिका के आवरण पृष्ठ के निचले बायें एवं दायें भागों को परीक्षार्थी द्वारा कदापि नहीं भरा जाएगा। अगर परीक्षार्थी इस भाग को भरते हैं, तो परीक्षार्थी का इस विषय में परीक्षाफल रद्द किया जा सकता है। ये दोनों भाग आंतरिक/बाह्य परीक्षकों को भरने के लिए दिया गया है।
- उत्तरपुस्तिका के पत्रों के दोनो पृष्ठों पर तथा प्रत्येक लाइन पर लिखें एवं पृष्ठों को नष्ट न करें।
- यदि रफ कार्य करने की आवश्यक हो, तो परीक्षार्थी उत्तरपुस्तिका के अंतिम पृष्ठ पर रफ कार्य करके उसे काट दें/क्रास (X) कर दें।
- उत्तरपुस्तिका के आंतरिक पृष्ठों पर दाहिने हाशिए में लाइन खींचकर सादा स्थान छोड़ रखा गया है। शेष स्थान रूल्ड है। परीक्षार्थी दाहिने हाशिए के सादे स्थान में कुछ भी नहीं लिखेंगे, चूंकि यह भाग परीक्षक के उपयोग के लिए है।
- उत्तरपुस्तिका के पृष्ठों को मोड़ें-फाड़ें नहीं तथा बीच-बीच में व्यर्थ ही खाली न छोड़ें।
- प्रश्न-पत्र में दी हुई संख्या के अनुसार अपने उत्तरों की संख्या लिखें।
- व्हाइटनर, ब्लेड तथा नाखून का इस्तेमाल करना सर्वथा वर्जित है, अन्यथा परीक्षाफल अमान्य कर दिया जाएगा।
- प्रश्नोत्तर के समाप्त होने पर अंतिम में नीचे एक क्षैतिज रेखा खींच दें।
- आंतरिक परीक्षक द्वारा उपलब्ध कराये गए उपस्थिति-पत्रक में परीक्षार्थी द्वारा यथा-स्तम्भ परीक्षा की तिथि अंकित करते हुए उत्तरपुस्तिका की क्रम संख्या लिखकर अपना हस्ताक्षर किया जाएगा। परीक्षार्थी की उपस्थिति, अनुपस्थिति एवं निष्कासन से संबंधित संगत गोले को नीले/काले पेन से परीक्षक द्वारा भरा जाएगा न कि परीक्षार्थी द्वारा।
- परीक्षार्थी अपनी उत्तरपुस्तिका को आन्तरिक परीक्षक के पास जमा किये बिना परीक्षा भवन न छोड़ें।
- परीक्षा केन्द्र में कैलकुलेटर, मोबाइल फोन, इयर फोन, पेजर, ब्लूटूथ या इस प्रकार का कोई अन्य इलेक्ट्रॉनिक उपकरण ले जाना सख्त मना है।
- जाँच परीक्षा में गैर-उत्प्रेषित या जाँच परीक्षा में अनुपस्थित छात्र/छात्रा इंटरमीडिएट वार्षिक प्रायोगिक परीक्षा, 2022 में कदापि सम्मिलित नहीं हो सकते हैं।



बिहार विद्यालय परीक्षा समिति, पटना
BIHAR SCHOOL EXAMINATION BOARD, PATNA
INTERMEDIATE ANNUAL EXAMINATION, 2022


इंटरमीडिएट वार्षिक परीक्षा, 2022

प्रायोगिक परीक्षा का प्रवेश पत्र

Admit Card For Practical Examination

संकाय: कला
FACULTY: ARTS

कॉलेज/+2 स्कूल का नाम	GAYA COLLEGE, GAYA		
परीक्षार्थी का नाम	PRIYA SINHA		
माता का नाम	ARTI SINHA		
पिता का नाम	PRADEEP KUMAR		
परीक्षार्थी का आधार नं०	दिव्यांग कोटि	NO	
सूचीकरण संख्या/वर्ष	R-210012274-20	परीक्षार्थी की कोटि	REGULAR
रौल कोड	21001	रौल क्रमांक	22030147 लिंग FEMALE
परीक्षा केंद्र का नाम	GAYA COLLEGE, GAYA		



प्रायोगिक परीक्षा के विषय (निर्धारित परीक्षा कार्यक्रम सहित)

प्रायोगिक विषय	विषय कोड	विषय का नाम	परीक्षा की तारीख
वैकल्पिक विषय	323	GEOGRAPHY	10.01.2022 to 20.01.2022
अतिरिक्त विषय			

संजीव कुमार

महाविद्यालय / +2 विद्यालय प्रधान का हस्ताक्षर
एवं मुहर

परीक्षा नियंत्रक (30M10)

परीक्षार्थी के लिए आवश्यक निर्देश

- प्रायोगिक परीक्षा दिनांक 10.01.2022 से 20.01.2022 तक संचालित होगी। केन्द्राधीक्षक दिनांक 10.01.2022 से 20.01.2022 तक की अवधि में परीक्षार्थियों की संख्या के अनुसार तिथि एवं पाली का निर्धारण करके प्रायोगिक परीक्षा केन्द्र पर आवंटित सभी परीक्षार्थियों के प्रायोगिक विषयों की परीक्षा आयोजित करेंगे।
- परीक्षार्थी अपने इस प्रवेश-पत्र में उल्लिखित प्रायोगिक परीक्षा केंद्रों पर दिनांक 10.01.2022 को पूर्वाह्न 09:00 बजे अनिवार्य रूप से जाकर परीक्षा केन्द्र के परिसर की सूचना पट्ट से यह जानकारी प्राप्त करेंगे कि उनके द्वारा चयनित विषय की प्रायोगिक परीक्षा किस तिथि एवं किस पाली में संचालित होगी, जिसमें उन्हें सम्मिलित होना अनिवार्य है।
- परीक्षार्थी के प्रत्येक प्रायोगिक विषय की परीक्षा के लिए 08 पृष्ठों की केवल एक ही उत्तरपुस्तिका मिलेगी। अतिरिक्त उत्तरपुस्तिका नहीं दी जाएगी। परीक्षार्थी उत्तरपुस्तिका लेते ही यह सुनिश्चित कर लें कि इसमें 8 पृष्ठ हैं एवं सही क्रम में हैं।
- उत्तरपुस्तिका प्राप्त होते ही परीक्षार्थी अपने प्रवेश-पत्र तथा उत्तरपुस्तिका पर मुद्रित विवरणों (Details) का मिलान कर यह अवश्य सुनिश्चित हो लें कि जो उत्तरपुस्तिका परीक्षक द्वारा उन्हें दी गई है, वह उन्हीं की है। भिन्न विवरणों की उत्तरपुस्तिका प्राप्त होने पर उसे तुरंत परीक्षक को वापस लौटा दिया जाए।
- उत्तरपुस्तिका प्राप्त होने पर परीक्षार्थी उनके आवरण पृष्ठ के पीछे अंकित "परीक्षार्थियों के लिए निर्देश" अवश्य पढ़ें एवं उसका अनुपालन करें।
- परीक्षार्थी अपनी उत्तरपुस्तिका के कवर पृष्ठ के ऊपरी बायें तथा दायें भागों में क्रमांक-(1) में अपने उत्तर देने का माध्यम अंकित करते हुए क्रमांक-(2) में अपना पूर्ण हस्ताक्षर अंकित करें। इसके अलावा अन्य मुद्रित विवरणों में किसी भी प्रकार से कोई छेड़-छाड़ नहीं करें।
- प्रायोगिक परीक्षा की उत्तरपुस्तिका के आवरण पृष्ठ के निचले बायें एवं दायें भागों को परीक्षार्थी द्वारा कदापि नहीं भरा जाएगा। अगर परीक्षार्थी इस भाग को भरते हैं, तो परीक्षार्थी का इस विषय में परीक्षाफल रद्द किया जा सकता है। ये दोनों भाग आंतरिक/बाह्य परीक्षकों को भरने के लिए दिया गया है।
- उत्तरपुस्तिका के पत्रों के दोनो पृष्ठों पर तथा प्रत्येक लाइन पर लिखें एवं पृष्ठों को नष्ट न करें।
- यदि रफ कार्य करने की आवश्यक हो, तो परीक्षार्थी उत्तरपुस्तिका के अंतिम पृष्ठ पर रफ कार्य करके उसे काट दें/क्रास (X) कर दें।
- उत्तरपुस्तिका के आंतरिक पृष्ठों पर दाहिने हाशिए में लाइन खींचकर सादा स्थान छोड़ रखा गया है। शेष स्थान रूल्ड है। परीक्षार्थी दाहिने हाशिए के सादे स्थान में कुछ भी नहीं लिखेंगे, चूंकि यह भाग परीक्षक के उपयोग के लिए है।
- उत्तरपुस्तिका के पृष्ठों को मोड़ें-फाड़ें नहीं तथा बीच-बीच में व्यर्थ ही खाली न छोड़ें।
- प्रश्न-पत्र में दी हुई संख्या के अनुसार अपने उत्तरों की संख्या लिखें।
- व्हाइटनर, ब्लेड तथा नाखून का इस्तेमाल करना सर्वथा वर्जित है, अन्यथा परीक्षाफल अमान्य कर दिया जाएगा।
- प्रश्नोत्तर के समाप्त होने पर अंतिम में नीचे एक क्षैतिज रेखा खींच दें।
- आंतरिक परीक्षक द्वारा उपलब्ध कराये गए उपस्थिति-पत्रक में परीक्षार्थी द्वारा यथा-स्तम्भ परीक्षा की तिथि अंकित करते हुए उत्तरपुस्तिका की क्रम संख्या लिखकर अपना हस्ताक्षर किया जाएगा। परीक्षार्थी की उपस्थिति, अनुपस्थिति एवं निष्कासन से संबंधित संगत गोले को नीले/काले पेन से परीक्षक द्वारा भरा जाएगा न कि परीक्षार्थी द्वारा।
- परीक्षार्थी अपनी उत्तरपुस्तिका को आन्तरिक परीक्षक के पास जमा किये बिना परीक्षा भवन न छोड़ें।
- परीक्षा केन्द्र में कैलकुलेटर, मोबाइल फोन, इयर फोन, पेजर, ब्लूटूथ या इस प्रकार का कोई अन्य इलेक्ट्रॉनिक उपकरण ले जाना सख्त मना है।
- जाँच परीक्षा में गैर-उत्प्रेषित या जाँच परीक्षा में अनुपस्थित छात्र/छात्रा इंटरमीडिएट वार्षिक प्रायोगिक परीक्षा, 2022 में कदापि सम्मिलित नहीं हो सकते हैं।



बिहार विद्यालय परीक्षा समिति, पटना
BIHAR SCHOOL EXAMINATION BOARD, PATNA
INTERMEDIATE ANNUAL EXAMINATION, 2022

संकाय: कला
FACULTY: ARTS

इंटरमीडिएट वार्षिक परीक्षा, 2022

प्रायोगिक परीक्षा का प्रवेश पत्र

Admit Card For Practical Examination

कॉलेज/+2 स्कूल का नाम GAYA COLLEGE, GAYA
परीक्षार्थी का नाम PRERNA KUMARI
माता का नाम RANJANI DEVI
पिता का नाम BINOD PRASAD
परीक्षार्थी का आधार नं० दिव्यांग कोटि NO
सूचीकरण संख्या/वर्ष R-210012265-20 परीक्षार्थी की कोटि REGULAR
रोल कोड 21001 रोल क्रमांक 22030139 लिंग FEMALE
परीक्षा केंद्र का नाम GAYA COLLEGE, GAYA



Prerna Kumari

प्रायोगिक परीक्षा के विषय (निर्धारित परीक्षा कार्यक्रम सहित)

प्रायोगिक विषय	विषय कोड	विषय का नाम	परीक्षा की तारीख
वैकल्पिक विषय	323	GEOGRAPHY	10.01.2022 to 20.01.2022
अतिरिक्त विषय			

संजीव कुमार

महाविद्यालय / +2 विद्यालय प्रधान का हस्ताक्षर
एवं मुहर

परीक्षा नियंत्रक (30M10)

परीक्षार्थी के लिए आवश्यक निर्देश

- प्रायोगिक परीक्षा दिनांक 10.01.2022 से 20.01.2022 तक संचालित होगी। केन्द्राधीक्षक दिनांक 10.01.2022 से 20.01.2022 तक की अवधि में परीक्षार्थियों की संख्या के अनुसार तिथि एवं पाली का निर्धारण करके प्रायोगिक परीक्षा केन्द्र पर आवंटित सभी परीक्षार्थियों के प्रायोगिक विषयों की परीक्षा आयोजित करेंगे।
- परीक्षार्थी अपने इस प्रवेश-पत्र में उल्लिखित प्रायोगिक परीक्षा केंद्रों पर दिनांक 10.01.2022 को पूर्वाह्न 09:00 बजे अनिवार्य रूप से जाकर परीक्षा केन्द्र के परिसर की सूचना पट्ट से यह जानकारी प्राप्त कर लेंगे कि उनके द्वारा चयनित विषय की प्रायोगिक परीक्षा किस तिथि एवं किस पाली में संचालित होगी, जिसमें उन्हें सम्मिलित होना अनिवार्य है।
- परीक्षार्थी के प्रत्येक प्रायोगिक विषय की परीक्षा के लिए 08 पृष्ठों की केवल एक ही उत्तरपुस्तिका मिलेगी। अतिरिक्त उत्तरपुस्तिका नहीं दी जाएगी। परीक्षार्थी उत्तरपुस्तिका लेते ही यह सुनिश्चित कर लें कि इसमें 8 पृष्ठ हैं एवं सही क्रम में हैं।
- उत्तरपुस्तिका प्राप्त होते ही परीक्षार्थी अपने प्रवेश-पत्र तथा उत्तरपुस्तिका पर मुद्रित विवरणों (Details) का मिलान कर यह अवश्य सुनिश्चित हो लें कि जो उत्तरपुस्तिका परीक्षक द्वारा उन्हें दी गई है, वह उन्हीं की है। भिन्न विवरणों की उत्तरपुस्तिका प्राप्त होने पर उसे तुरंत परीक्षक को वापस लौटा दिया जाए।
- उत्तरपुस्तिका प्राप्त होने पर परीक्षार्थी उनके आवरण पृष्ठ के पीछे अंकित "परीक्षार्थियों के लिए निर्देश" अवश्य पढ़ें एवं उसका अनुपालन करें।
- परीक्षार्थी अपनी उत्तरपुस्तिका के कवर पृष्ठ के ऊपरी बायें तथा दायें भागों में क्रमांक-(1) में अपने उत्तर देने का माध्यम अंकित करते हुए क्रमांक-(2) में अपना पूर्ण हस्ताक्षर अंकित करें। इसके अलावा अन्य मुद्रित विवरणों में किसी भी प्रकार से कोई छेड़-छाड़ नहीं करें।
- प्रायोगिक परीक्षा की उत्तरपुस्तिका के आवरण पृष्ठ के निचले बायें एवं दायें भागों को परीक्षार्थी द्वारा कदापि नहीं भरा जाएगा। अगर परीक्षार्थी इस भाग को भरते हैं, तो परीक्षार्थी का इस विषय में परीक्षाफल रद्द किया जा सकता है। ये दोनों भाग आंतरिक/बाह्य परीक्षकों को भरने के लिए दिया गया है।
- उत्तरपुस्तिका के पत्रों के दोनो पृष्ठों पर तथा प्रत्येक लाइन पर लिखें एवं पृष्ठों को नष्ट न करें।
- यदि रफ कार्य करने की आवश्यक हो, तो परीक्षार्थी उत्तरपुस्तिका के अंतिम पृष्ठ पर रफ कार्य करके उसे काट दें/क्रास (X) कर दें।
- उत्तरपुस्तिका के आंतरिक पृष्ठों पर दाहिने हाशिए में लाइन खींचकर सादा स्थान छोड़ रखा गया है। शेष स्थान रूल्ड है। परीक्षार्थी दाहिने हाशिए के सादे स्थान में कुछ भी नहीं लिखेंगे, चूंकि यह भाग परीक्षक के उपयोग के लिए है।
- उत्तरपुस्तिका के पृष्ठों को मोड़ें-फाड़ें नहीं तथा बीच-बीच में व्यर्थ ही खाली न छोड़ें।
- प्रश्न-पत्र में दी हुई संख्या के अनुसार अपने उत्तरों की संख्या लिखें।
- व्हाइटनर, ब्लेड तथा नाखून का इस्तेमाल करना सर्वथा वर्जित है, अन्यथा परीक्षाफल अमान्य कर दिया जाएगा।
- प्रश्नोत्तर के समाप्त होने पर अंतिम में नीचे एक क्षैतिज रेखा खींच दें।
- आंतरिक परीक्षक द्वारा उपलब्ध कराये गए उपस्थिति-पत्रक में परीक्षार्थी द्वारा यथा-स्तम्भ परीक्षा की तिथि अंकित करते हुए उत्तरपुस्तिका की क्रम संख्या लिखकर अपना हस्ताक्षर किया जाएगा। परीक्षार्थी की उपस्थिति, अनुपस्थिति एवं निष्कासन से संबंधित संगत गोले को नीले/काले पेन से परीक्षक द्वारा भरा जाएगा न कि परीक्षार्थी द्वारा।
- परीक्षार्थी अपनी उत्तरपुस्तिका को आन्तरिक परीक्षक के पास जमा किये बिना परीक्षा भवन न छोड़ें।
- परीक्षा केन्द्र में कैलकुलेटर, मोबाइल फोन, इयर फोन, पेजर, ब्लूटूथ या इस प्रकार का कोई अन्य इलेक्ट्रॉनिक उपकरण ले जाना सख्त मना है।
- जाँच परीक्षा में गैर-उत्प्रेषित या जाँच परीक्षा में अनुपस्थित छात्र/छात्रा इंटरमीडिएट वार्षिक प्रायोगिक परीक्षा, 2022 में कदापि सम्मिलित नहीं हो सकते हैं।



बिहार विद्यालय परीक्षा समिति, पटना
BIHAR SCHOOL EXAMINATION BOARD, PATNA
INTERMEDIATE ANNUAL EXAMINATION, 2022

संकाय: कला
FACULTY: ARTS

इंटरमीडिएट वार्षिक परीक्षा, 2022

प्रायोगिक परीक्षा का प्रवेश पत्र

Admit Card For Practical Examination

कॉलेज/+2 स्कूल का नाम GAYA COLLEGE, GAYA
परीक्षार्थी का नाम PRIYANKA KUMARI
माता का नाम RENU DEVI
पिता का नाम SHYAM SUNDAR TAMOLI
परीक्षार्थी का आधार नं० दिव्यांग कोटि NO
सूचीकरण संख्या/वर्ष R-210012277-20 परीक्षार्थी की कोटि REGULAR
रौल कोड 21001 रौल क्रमांक 22030150 लिंग FEMALE
परीक्षा केंद्र का नाम GAYA COLLEGE, GAYA



प्रायोगिक परीक्षा के विषय (निर्धारित परीक्षा कार्यक्रम सहित)

प्रायोगिक विषय	विषय कोड	विषय का नाम	परीक्षा की तारीख
वैकल्पिक विषय	323	GEOGRAPHY	10.01.2022 to 20.01.2022
	324	PSYCHOLOGY	
अतिरिक्त विषय			

संकाय 2022

महाविद्यालय / +2 विद्यालय प्रधान का हस्ताक्षर
एवं मुहर

परीक्षा नियंत्रक (30M10)

परीक्षार्थी के लिए आवश्यक निर्देश

- प्रायोगिक परीक्षा दिनांक 10.01.2022 से 20.01.2022 तक संचालित होगी। केन्द्राधीक्षक दिनांक 10.01.2022 से 20.01.2022 तक की अवधि में परीक्षार्थियों की संख्या के अनुसार तिथि एवं पाली का निर्धारण करके प्रायोगिक परीक्षा केन्द्र पर आवंटित सभी परीक्षार्थियों के प्रायोगिक विषयों की परीक्षा आयोजित करेंगे।
- परीक्षार्थी अपने इस प्रवेश-पत्र में उल्लिखित प्रायोगिक परीक्षा केंद्रों पर दिनांक 10.01.2022 को पूर्वाह्न 09:00 बजे अनिवार्य रूप से जाकर परीक्षा केन्द्र के परिसर की सूचना पट्ट से यह जानकारी प्राप्त करेंगे कि उनके द्वारा चयनित विषय की प्रायोगिक परीक्षा किस तिथि एवं किस पाली में संचालित होगी, जिसमें उन्हें सम्मिलित होना अनिवार्य है।
- परीक्षार्थी के प्रत्येक प्रायोगिक विषय की परीक्षा के लिए 08 पृष्ठों की केवल एक ही उत्तरपुस्तिका मिलेगी। अतिरिक्त उत्तरपुस्तिका नहीं दी जाएगी। परीक्षार्थी उत्तरपुस्तिका लेते ही यह सुनिश्चित कर लें कि इसमें 8 पृष्ठ हैं एवं सही क्रम में हैं।
- उत्तरपुस्तिका प्राप्त होते ही परीक्षार्थी अपने प्रवेश-पत्र तथा उत्तरपुस्तिका पर मुद्रित विवरणों (Details) का मिलान कर यह अवश्य सुनिश्चित हो लें कि जो उत्तरपुस्तिका परीक्षक द्वारा उन्हें दी गई है, वह उन्हीं की है। भिन्न विवरणों की उत्तरपुस्तिका प्राप्त होने पर उसे तुरंत परीक्षक को वापस लौटा दिया जाए।
- उत्तरपुस्तिका प्राप्त होने पर परीक्षार्थी उनके आवरण पृष्ठ के पीछे अंकित "परीक्षार्थियों के लिए निर्देश" अवश्य पढ़ें एवं उसका अनुपालन करें।
- परीक्षार्थी अपनी उत्तरपुस्तिका के कवर पृष्ठ के ऊपरी बायें तथा दायें भागों में क्रमांक-(1) में अपने उत्तर देने का माध्यम अंकित करते हुए क्रमांक-(2) में अपना पूर्ण हस्ताक्षर अंकित करें। इसके अलावा अन्य मुद्रित विवरणों में किसी भी प्रकार से कोई छेड़-छाड़ नहीं करें।
- प्रायोगिक परीक्षा की उत्तरपुस्तिका के आवरण पृष्ठ के निचले बायें एवं दायें भागों को परीक्षार्थी द्वारा कदापि नहीं भरा जाएगा। अगर परीक्षार्थी इस भाग को भरते हैं, तो परीक्षार्थी का इस विषय में परीक्षाफल रद्द किया जा सकता है। ये दोनों भाग आंतरिक/बाह्य परीक्षकों को भरने के लिए दिया गया है।
- उत्तरपुस्तिका के पत्रों के दोनो पृष्ठों पर तथा प्रत्येक लाइन पर लिखें एवं पृष्ठों को नष्ट न करें।
- यदि रफ कार्य करने की आवश्यक हो, तो परीक्षार्थी उत्तरपुस्तिका के अंतिम पृष्ठ पर रफ कार्य करके उसे काट दें/क्रास (X) कर दें।
- उत्तरपुस्तिका के आंतरिक पृष्ठों पर दाहिने हाशिए में लाइन खींचकर सादा स्थान छोड़ रखा गया है। शेष स्थान रूल्ड है। परीक्षार्थी दाहिने हाशिए के सादे स्थान में कुछ भी नहीं लिखेंगे, चूंकि यह भाग परीक्षक के उपयोग के लिए है।
- उत्तरपुस्तिका के पृष्ठों को मोड़ें-फाड़ें नहीं तथा बीच-बीच में व्यर्थ ही खाली न छोड़ें।
- प्रश्न-पत्र में दी हुई संख्या के अनुसार अपने उत्तरों की संख्या लिखें।
- व्हाइटनर, ब्लेड तथा नाखून का इस्तेमाल करना सर्वथा वर्जित है, अन्यथा परीक्षाफल अमान्य कर दिया जाएगा।
- प्रश्नोत्तर के समाप्त होने पर अंतिम में नीचे एक क्षैतिज रेखा खींच दें।
- आंतरिक परीक्षक द्वारा उपलब्ध कराये गए उपस्थिति-पत्रक में परीक्षार्थी द्वारा यथा-स्तम्भ परीक्षा की तिथि अंकित करते हुए उत्तरपुस्तिका की क्रम संख्या लिखकर अपना हस्ताक्षर किया जाएगा। परीक्षार्थी की उपस्थिति, अनुपस्थिति एवं निष्कासन से संबंधित संगत गोले को नीले/काले पेन से परीक्षक द्वारा भरा जाएगा न कि परीक्षार्थी द्वारा।
- परीक्षार्थी अपनी उत्तरपुस्तिका को आन्तरिक परीक्षक के पास जमा किये बिना परीक्षा भवन न छोड़ें।
- परीक्षा केन्द्र में कैलकुलेटर, मोबाइल फोन, इयर फोन, पेजर, ब्लूटूथ या इस प्रकार का कोई अन्य इलेक्ट्रॉनिक उपकरण ले जाना सख्त मना है।
- जाँच परीक्षा में गैर-उत्प्रेषित या जाँच परीक्षा में अनुपस्थित छात्र/छात्रा इंटरमीडिएट वार्षिक प्रायोगिक परीक्षा, 2022 में कदापि सम्मिलित नहीं हो सकते हैं।



बिहार विद्यालय परीक्षा समिति, पटना
BIHAR SCHOOL EXAMINATION BOARD, PATNA
INTERMEDIATE ANNUAL EXAMINATION, 2022

संकाय: कला
FACULTY: ARTS

इंटरमीडिएट वार्षिक परीक्षा, 2022

प्रायोगिक परीक्षा का प्रवेश पत्र

Admit Card For Practical Examination

कॉलेज/+2 स्कूल का नाम GAYA COLLEGE, GAYA
परीक्षार्थी का नाम PRITY SHARMA
माता का नाम VIDYA BHUSHAN SINHA
पिता का नाम MAHESH SHARMA
परीक्षार्थी का आधार नं० दिव्यांग कोटि NO
सूचीकरण संख्या/वर्ष R-210012271-20 परीक्षार्थी की कोटि REGULAR
रोल कोड 21001 रोल क्रमांक 22030144 लिंग FEMALE
परीक्षा केंद्र का नाम GAYA COLLEGE, GAYA



Prity Sharma

प्रायोगिक परीक्षा के विषय (निर्धारित परीक्षा कार्यक्रम सहित)

प्रायोगिक विषय	विषय कोड	विषय का नाम	परीक्षा की तारीख
वैकल्पिक विषय	323	GEOGRAPHY	10.01.2022 to 20.01.2022
अतिरिक्त विषय			

संकाय 2022

महाविद्यालय / +2 विद्यालय प्रधान का हस्ताक्षर
एवं मुहर

परीक्षा नियंत्रक (30M10)

परीक्षार्थी के लिए आवश्यक निर्देश

- प्रायोगिक परीक्षा दिनांक 10.01.2022 से 20.01.2022 तक संचालित होगी। केन्द्राधीक्षक दिनांक 10.01.2022 से 20.01.2022 तक की अवधि में परीक्षार्थियों की संख्या के अनुसार तिथि एवं पाली का निर्धारण करके प्रायोगिक परीक्षा केन्द्र पर आवंटित सभी परीक्षार्थियों के प्रायोगिक विषयों की परीक्षा आयोजित करेंगे।
- परीक्षार्थी अपने इस प्रवेश-पत्र में उल्लिखित प्रायोगिक परीक्षा केंद्रों पर दिनांक 10.01.2022 को पूर्वाह्न 09:00 बजे अनिवार्य रूप से जाकर परीक्षा केन्द्र के परिसर की सूचना पट्ट से यह जानकारी प्राप्त कर लेंगे कि उनके द्वारा चयनित विषय की प्रायोगिक परीक्षा किस तिथि एवं किस पाली में संचालित होगी, जिसमें उन्हें सम्मिलित होना अनिवार्य है।
- परीक्षार्थी के प्रत्येक प्रायोगिक विषय की परीक्षा के लिए 08 पृष्ठों की केवल एक ही उत्तरपुस्तिका मिलेगी। अतिरिक्त उत्तरपुस्तिका नहीं दी जाएगी। परीक्षार्थी उत्तरपुस्तिका लेते ही यह सुनिश्चित कर लें कि इसमें 8 पृष्ठ हैं एवं सही क्रम में हैं।
- उत्तरपुस्तिका प्राप्त होते ही परीक्षार्थी अपने प्रवेश-पत्र तथा उत्तरपुस्तिका पर मुद्रित विवरणों (Details) का मिलान कर यह अवश्य सुनिश्चित हो लें कि जो उत्तरपुस्तिका परीक्षक द्वारा उन्हें दी गई है, वह उन्हीं की है। भिन्न विवरणों की उत्तरपुस्तिका प्राप्त होने पर उसे तुरंत परीक्षक को वापस लौटा दिया जाए।
- उत्तरपुस्तिका प्राप्त होने पर परीक्षार्थी उनके आवरण पृष्ठ के पीछे अंकित "परीक्षार्थियों के लिए निर्देश" अवश्य पढ़ें एवं उसका अनुपालन करें।
- परीक्षार्थी अपनी उत्तरपुस्तिका के कवर पृष्ठ के ऊपरी बायें तथा दायें भागों में क्रमांक-(1) में अपने उत्तर देने का माध्यम अंकित करते हुए क्रमांक-(2) में अपना पूर्ण हस्ताक्षर अंकित करें। इसके अलावा अन्य मुद्रित विवरणों में किसी भी प्रकार से कोई छेड़-छाड़ नहीं करें।
- प्रायोगिक परीक्षा की उत्तरपुस्तिका के आवरण पृष्ठ के निचले बायें एवं दायें भागों को परीक्षार्थी द्वारा कदापि नहीं भरा जाएगा। अगर परीक्षार्थी इस भाग को भरते हैं, तो परीक्षार्थी का इस विषय में परीक्षाफल रद्द किया जा सकता है। ये दोनों भाग आंतरिक/बाह्य परीक्षकों को भरने के लिए दिया गया है।
- उत्तरपुस्तिका के पत्रों के दोनो पृष्ठों पर तथा प्रत्येक लाइन पर लिखें एवं पृष्ठों को नष्ट न करें।
- यदि रफ कार्य करने की आवश्यक हो, तो परीक्षार्थी उत्तरपुस्तिका के अंतिम पृष्ठ पर रफ कार्य करके उसे काट दें/क्रास (X) कर दें।
- उत्तरपुस्तिका के आंतरिक पृष्ठों पर दाहिने हाशिए में लाइन खींचकर सादा स्थान छोड़ रखा गया है। शेष स्थान रूल्ड है। परीक्षार्थी दाहिने हाशिए के सादे स्थान में कुछ भी नहीं लिखेंगे, चूंकि यह भाग परीक्षक के उपयोग के लिए है।
- उत्तरपुस्तिका के पृष्ठों को मोड़ें-फाड़ें नहीं तथा बीच-बीच में व्यर्थ ही खाली न छोड़ें।
- प्रश्न-पत्र में दी हुई संख्या के अनुसार अपने उत्तरों की संख्या लिखें।
- व्हाइटनर, ब्लेड तथा नाखून का इस्तेमाल करना सर्वथा वर्जित है, अन्यथा परीक्षाफल अमान्य कर दिया जाएगा।
- प्रश्नोत्तर के समाप्त होने पर अंतिम में नीचे एक क्षैतिज रेखा खींच दें।
- आंतरिक परीक्षक द्वारा उपलब्ध कराये गए उपस्थिति-पत्रक में परीक्षार्थी द्वारा यथा-स्तम्भ परीक्षा की तिथि अंकित करते हुए उत्तरपुस्तिका की क्रम संख्या लिखकर अपना हस्ताक्षर किया जाएगा। परीक्षार्थी की उपस्थिति, अनुपस्थिति एवं निष्कासन से संबंधित संगत गोले को नीले/काले पेन से परीक्षक द्वारा भरा जाएगा न कि परीक्षार्थी द्वारा।
- परीक्षार्थी अपनी उत्तरपुस्तिका को आन्तरिक परीक्षक के पास जमा किये बिना परीक्षा भवन न छोड़ें।
- परीक्षा केन्द्र में कैलकुलेटर, मोबाइल फोन, इयर फोन, पेजर, ब्लूटूथ या इस प्रकार का कोई अन्य इलेक्ट्रॉनिक उपकरण ले जाना सख्त मना है।
- जाँच परीक्षा में गैर-उत्प्रेषित या जाँच परीक्षा में अनुपस्थित छात्र/छात्रा इंटरमीडिएट वार्षिक प्रायोगिक परीक्षा, 2022 में कदापि सम्मिलित नहीं हो सकते हैं।



बिहार विद्यालय परीक्षा समिति, पटना
BIHAR SCHOOL EXAMINATION BOARD, PATNA
INTERMEDIATE ANNUAL EXAMINATION, 2022

संकाय: कला
FACULTY: ARTS

इंटरमीडिएट वार्षिक परीक्षा, 2022

प्रायोगिक परीक्षा का प्रवेश पत्र

Admit Card For Practical Examination

कॉलेज/+2 स्कूल का नाम GAYA COLLEGE, GAYA
परीक्षार्थी का नाम PRIYANKA KUMARI SINHA
माता का नाम AMRITA SINHA
पिता का नाम KANCHAN KUMAR
परीक्षार्थी का आधार नं० दिव्यांग कोटि NO
सूचीकरण संख्या/वर्ष R-210012279-20 परीक्षार्थी की कोटि REGULAR
रौल कोड 21001 रौल क्रमांक 22030152 लिंग FEMALE
परीक्षा केंद्र का नाम GAYA COLLEGE, GAYA



Priyanka Kumari Sinha

प्रायोगिक परीक्षा के विषय (निर्धारित परीक्षा कार्यक्रम सहित)

प्रायोगिक विषय	विषय कोड	विषय का नाम	परीक्षा की तारीख
वैकल्पिक विषय	323	GEOGRAPHY	10.01.2022 to 20.01.2022
अतिरिक्त विषय			

संजीव कुमार

महाविद्यालय / +2 विद्यालय प्रधान का हस्ताक्षर
एवं मुहर

परीक्षा नियंत्रक (30M10)

परीक्षार्थी के लिए आवश्यक निर्देश

- प्रायोगिक परीक्षा दिनांक 10.01.2022 से 20.01.2022 तक संचालित होगी। केन्द्राधीक्षक दिनांक 10.01.2022 से 20.01.2022 तक की अवधि में परीक्षार्थियों की संख्या के अनुसार तिथि एवं पाली का निर्धारण करके प्रायोगिक परीक्षा केन्द्र पर आवंटित सभी परीक्षार्थियों के प्रायोगिक विषयों की परीक्षा आयोजित करेंगे।
- परीक्षार्थी अपने इस प्रवेश-पत्र में उल्लिखित प्रायोगिक परीक्षा केंद्रों पर दिनांक 10.01.2022 को पूर्वाह्न 09:00 बजे अनिवार्य रूप से जाकर परीक्षा केन्द्र के परिसर की सूचना पट्ट से यह जानकारी प्राप्त करेंगे कि उनके द्वारा चयनित विषय की प्रायोगिक परीक्षा किस तिथि एवं किस पाली में संचालित होगी, जिसमें उन्हें सम्मिलित होना अनिवार्य है।
- परीक्षार्थी के प्रत्येक प्रायोगिक विषय की परीक्षा के लिए 08 पृष्ठों की केवल एक ही उत्तरपुस्तिका मिलेगी। अतिरिक्त उत्तरपुस्तिका नहीं दी जाएगी। परीक्षार्थी उत्तरपुस्तिका लेते ही यह सुनिश्चित कर लें कि इसमें 8 पृष्ठ हैं एवं सही क्रम में हैं।
- उत्तरपुस्तिका प्राप्त होते ही परीक्षार्थी अपने प्रवेश-पत्र तथा उत्तरपुस्तिका पर मुद्रित विवरणों (Details) का मिलान कर यह अवश्य सुनिश्चित हो लें कि जो उत्तरपुस्तिका परीक्षक द्वारा उन्हें दी गई है, वह उन्हीं की है। भिन्न विवरणों की उत्तरपुस्तिका प्राप्त होने पर उसे तुरंत परीक्षक को वापस लौटा दिया जाए।
- उत्तरपुस्तिका प्राप्त होने पर परीक्षार्थी उनके आवरण पृष्ठ के पीछे अंकित "परीक्षार्थियों के लिए निर्देश" अवश्य पढ़ें एवं उसका अनुपालन करें।
- परीक्षार्थी अपनी उत्तरपुस्तिका के कवर पृष्ठ के ऊपरी बायें तथा दायें भागों में क्रमांक-(1) में अपने उत्तर देने का माध्यम अंकित करते हुए क्रमांक-(2) में अपना पूर्ण हस्ताक्षर अंकित करें। इसके अलावा अन्य मुद्रित विवरणों में किसी भी प्रकार से कोई छेड़-छाड़ नहीं करें।
- प्रायोगिक परीक्षा की उत्तरपुस्तिका के आवरण पृष्ठ के निचले बायें एवं दायें भागों को परीक्षार्थी द्वारा कदापि नहीं भरा जाएगा। अगर परीक्षार्थी इस भाग को भरते हैं, तो परीक्षार्थी का इस विषय में परीक्षाफल रद्द किया जा सकता है। ये दोनों भाग आंतरिक/बाह्य परीक्षकों को भरने के लिए दिया गया है।
- उत्तरपुस्तिका के पत्रों के दोनो पृष्ठों पर तथा प्रत्येक लाइन पर लिखें एवं पृष्ठों को नष्ट न करें।
- यदि रफ कार्य करने की आवश्यक हो, तो परीक्षार्थी उत्तरपुस्तिका के अंतिम पृष्ठ पर रफ कार्य करके उसे काट दें/क्रास (X) कर दें।
- उत्तरपुस्तिका के आंतरिक पृष्ठों पर दाहिने हाशिए में लाइन खींचकर सादा स्थान छोड़ रखा गया है। शेष स्थान रूल्ड है। परीक्षार्थी दाहिने हाशिए के सादे स्थान में कुछ भी नहीं लिखेंगे, चूंकि यह भाग परीक्षक के उपयोग के लिए है।
- उत्तरपुस्तिका के पृष्ठों को मोड़ें-फाड़ें नहीं तथा बीच-बीच में व्यर्थ ही खाली न छोड़ें।
- प्रश्न-पत्र में दी हुई संख्या के अनुसार अपने उत्तरों की संख्या लिखें।
- व्हाइटनर, ब्लेड तथा नाखून का इस्तेमाल करना सर्वथा वर्जित है, अन्यथा परीक्षाफल अमान्य कर दिया जाएगा।
- प्रश्नोत्तर के समाप्त होने पर अंतिम में नीचे एक क्षैतिज रेखा खींच दें।
- आंतरिक परीक्षक द्वारा उपलब्ध कराये गए उपस्थिति-पत्रक में परीक्षार्थी द्वारा यथा-स्तम्भ परीक्षा की तिथि अंकित करते हुए उत्तरपुस्तिका की क्रम संख्या लिखकर अपना हस्ताक्षर किया जाएगा। परीक्षार्थी की उपस्थिति, अनुपस्थिति एवं निष्कासन से संबंधित संगत गोले को नीले/काले पेन से परीक्षक द्वारा भरा जाएगा न कि परीक्षार्थी द्वारा।
- परीक्षार्थी अपनी उत्तरपुस्तिका को आन्तरिक परीक्षक के पास जमा किये बिना परीक्षा भवन न छोड़ें।
- परीक्षा केन्द्र में कैलकुलेटर, मोबाइल फोन, इयर फोन, पेजर, ब्लूटूथ या इस प्रकार का कोई अन्य इलेक्ट्रॉनिक उपकरण ले जाना सख्त मना है।
- जाँच परीक्षा में गैर-उत्प्रेषित या जाँच परीक्षा में अनुपस्थित छात्र/छात्रा इंटरमीडिएट वार्षिक प्रायोगिक परीक्षा, 2022 में कदापि सम्मिलित नहीं हो सकते हैं।



बिहार विद्यालय परीक्षा समिति, पटना
BIHAR SCHOOL EXAMINATION BOARD, PATNA
INTERMEDIATE ANNUAL EXAMINATION, 2022

संकाय: कला
FACULTY: ARTS

इंटरमीडिएट वार्षिक परीक्षा, 2022

प्रायोगिक परीक्षा का प्रवेश पत्र

Admit Card For Practical Examination

कॉलेज/+2 स्कूल का नाम	GAYA COLLEGE, GAYA		
परीक्षार्थी का नाम	PUJA KUMARI		
माता का नाम	PUTUL DEVI		
पिता का नाम	BIGAN YADAV		
परीक्षार्थी का आधार नं०	दिव्यांग कोटि	NO	
सूचीकरण संख्या/वर्ष	R-210012280-20	परीक्षार्थी की कोटि	REGULAR
रौल कोड	21001	रौल क्रमांक	22030153 लिंग FEMALE
परीक्षा केंद्र का नाम	GAYA COLLEGE, GAYA		



PUJA KUMARI
Signature of student

प्रायोगिक परीक्षा के विषय (निर्धारित परीक्षा कार्यक्रम सहित)

प्रायोगिक विषय	विषय कोड	विषय का नाम	परीक्षा की तारीख
वैकल्पिक विषय	323	GEOGRAPHY	10.01.2022 to 20.01.2022
अतिरिक्त विषय			

संजीव कुमार

महाविद्यालय / +2 विद्यालय प्रधान का हस्ताक्षर
एवं मुहर

परीक्षा नियंत्रक (30M10)

परीक्षार्थी के लिए आवश्यक निर्देश

- प्रायोगिक परीक्षा दिनांक 10.01.2022 से 20.01.2022 तक संचालित होगी। केन्द्राधीक्षक दिनांक 10.01.2022 से 20.01.2022 तक की अवधि में परीक्षार्थियों की संख्या के अनुसार तिथि एवं पाली का निर्धारण करके प्रायोगिक परीक्षा केन्द्र पर आवंटित सभी परीक्षार्थियों के प्रायोगिक विषयों की परीक्षा आयोजित करेंगे।
- परीक्षार्थी अपने इस प्रवेश-पत्र में उल्लिखित प्रायोगिक परीक्षा केंद्रों पर दिनांक 10.01.2022को पूर्वाह्न 09:00 बजे अनिवार्य रूप से जाकर परीक्षा केन्द्र के परिसर की सूचना पट्ट से यह जानकारी प्राप्त कर लेंगे कि उनके द्वारा चयनित विषय की प्रायोगिक परीक्षा किस तिथि एवं किस पाली में संचालित होगी, जिसमें उन्हें सम्मिलित होना अनिवार्य है।
- परीक्षार्थी के प्रत्येक प्रायोगिक विषय की परीक्षा के लिए 08 पृष्ठों की केवल एक ही उत्तरपुस्तिका मिलेगी। अतिरिक्त उत्तरपुस्तिका नहीं दी जाएगी। परीक्षार्थी उत्तरपुस्तिका लेते ही यह सुनिश्चित कर लें कि इसमें 8 पृष्ठ है एवं सही क्रम में है।
- उत्तरपुस्तिका प्राप्त होते ही परीक्षार्थी अपने प्रवेश-पत्र तथा उत्तरपुस्तिका पर मुद्रित विवरणों (Details) का मिलान कर यह अवश्य सुनिश्चित हो लें कि जो उत्तरपुस्तिका परीक्षक द्वारा उन्हें दी गई है, वह उन्हीं की है। भिन्न विवरणों की उत्तरपुस्तिका प्राप्त होने पर उसे तुरंत परीक्षक को वापस लौटा दिया जाए।
- उत्तरपुस्तिका प्राप्त होने पर परीक्षार्थी उनके आवरण पृष्ठ के पीछे अंकित "परीक्षार्थियों के लिए निर्देश" अवश्य पढ़ें एवं उसका अनुपालन करें।
- परीक्षार्थी अपनी उत्तरपुस्तिका के कवर पृष्ठ के ऊपरी बायें तथा दायें भागों में क्रमांक-(1) में अपने उत्तर देने का माध्यम अंकित करते हुए क्रमांक-(2) में अपना पूर्ण हस्ताक्षर अंकित करें। इसके अलावा अन्य मुद्रित विवरणों में किसी भी प्रकार से कोई छेड़-छाड़ नहीं करें।
- प्रायोगिक परीक्षा की उत्तरपुस्तिका के आवरण पृष्ठ के निचले बायें एवं दायें भागों को परीक्षार्थी द्वारा कदापि नहीं भरा जाएगा। अगर परीक्षार्थी इस भाग को भरते हैं, तो परीक्षार्थी का इस विषय में परीक्षाफल रद्द किया जा सकता है। ये दोनों भाग आंतरिक/बाह्य परीक्षकों को भरने के लिए दिया गया है।
- उत्तरपुस्तिका के पत्रों के दोनो पृष्ठों पर तथा प्रत्येक लाइन पर लिखें एवं पृष्ठों को नष्ट न करें।
- यदि रफ कार्य करने की आवश्यक हो, तो परीक्षार्थी उत्तरपुस्तिका के अंतिम पृष्ठ पर रफ कार्य करके उसे काट दें/क्रास (X) कर दें।
- उत्तरपुस्तिका के आंतरिक पृष्ठों पर दाहिने हाशिए में लाइन खींचकर सादा स्थान छोड़ रखा गया है। शेष स्थान रूल्ड है। परीक्षार्थी दाहिने हाशिए के सादे स्थान में कुछ भी नहीं लिखेंगे, चूंकि यह भाग परीक्षक के उपयोग के लिए है।
- उत्तरपुस्तिका के पृष्ठों को मोड़ें-फाड़ें नहीं तथा बीच-बीच में व्यर्थ ही खाली न छोड़ें।
- प्रश्न-पत्र में दी हुई संख्या के अनुसार अपने उत्तरों की संख्या लिखें।
- व्हाइटनर, ब्लेड तथा नाखून का इस्तेमाल करना सर्वथा वर्जित है, अन्यथा परीक्षाफल अमान्य कर दिया जाएगा।
- प्रश्नोत्तर के समाप्त होने पर अंतिम में नीचे एक क्षैतिज रेखा खींच दें।
- आंतरिक परीक्षक द्वारा उपलब्ध कराये गए उपस्थिति-पत्रक में परीक्षार्थी द्वारा यथा-स्तम्भ परीक्षा की तिथि अंकित करते हुए उत्तरपुस्तिका की क्रम संख्या लिखकर अपना हस्ताक्षर किया जाएगा। परीक्षार्थी की उपस्थिति, अनुपस्थिति एवं निष्कासन से संबंधित संगत गोले को नीले/काले पेन से परीक्षक द्वारा भरा जाएगा न कि परीक्षार्थी द्वारा।
- परीक्षार्थी अपनी उत्तरपुस्तिका को आन्तरिक परीक्षक के पास जमा किये बिना परीक्षा भवन न छोड़ें।
- परीक्षा केन्द्र में कैलकुलेटर, मोबाइल फोन, इयर फोन, पेजर, ब्लूटूथ या इस प्रकार का कोई अन्य इलेक्ट्रॉनिक उपकरण ले जाना सख्त मना है।
- जाँच परीक्षा में गैर-उत्प्रेषित या जाँच परीक्षा में अनुपस्थित छात्र/छात्रा इंटरमीडिएट वार्षिक प्रायोगिक परीक्षा, 2022 में कदापि सम्मिलित नहीं हो सकते हैं।



बिहार विद्यालय परीक्षा समिति, पटना
BIHAR SCHOOL EXAMINATION BOARD, PATNA
INTERMEDIATE ANNUAL EXAMINATION, 2022

संकाय: कला
FACULTY: ARTS

इंटरमीडिएट वार्षिक परीक्षा, 2022

प्रायोगिक परीक्षा का प्रवेश पत्र

Admit Card For Practical Examination

कॉलेज/+2 स्कूल का नाम	GAYA COLLEGE, GAYA		
परीक्षार्थी का नाम	PUJA KUMARI		
माता का नाम	NEELAM DEVI		
पिता का नाम	JAY PRAKASH		
परीक्षार्थी का आधार नं०	दिव्यांग कोटि	NO	
सूचीकरण संख्या/वर्ष	R-210012282-20	परीक्षार्थी की कोटि	REGULAR
रौल कोड	21001	रौल क्रमांक	22030155 लिंग FEMALE
परीक्षा केंद्र का नाम	GAYA COLLEGE, GAYA		



Pujakumari
Signature of student

प्रायोगिक परीक्षा के विषय (निर्धारित परीक्षा कार्यक्रम सहित)

प्रायोगिक विषय	विषय कोड	विषय का नाम	परीक्षा की तारीख
वैकल्पिक विषय	323	GEOGRAPHY	10.01.2022 to 20.01.2022
अतिरिक्त विषय			

संजय कुमार

महाविद्यालय / +2 विद्यालय प्रधान का हस्ताक्षर
एवं मुहर

परीक्षा नियंत्रक (30MA0)

परीक्षार्थी के लिए आवश्यक निर्देश

- प्रायोगिक परीक्षा दिनांक 10.01.2022 से 20.01.2022 तक संचालित होगी। केन्द्राधीक्षक दिनांक 10.01.2022 से 20.01.2022 तक की अवधि में परीक्षार्थियों की संख्या के अनुसार तिथि एवं पाली का निर्धारण करके प्रायोगिक परीक्षा केन्द्र पर आवंटित सभी परीक्षार्थियों के प्रायोगिक विषयों की परीक्षा आयोजित करेंगे।
- परीक्षार्थी अपने इस प्रवेश-पत्र में उल्लिखित प्रायोगिक परीक्षा केंद्रों पर दिनांक 10.01.2022को पूर्वाह्न 09:00 बजे अनिवार्य रूप से जाकर परीक्षा केन्द्र के परिसर की सूचना पट्ट से यह जानकारी प्राप्त करेंगे कि उनके द्वारा चयनित विषय की प्रायोगिक परीक्षा किस तिथि एवं किस पाली में संचालित होगी, जिसमें उन्हें सम्मिलित होना अनिवार्य है।
- परीक्षार्थी के प्रत्येक प्रायोगिक विषय की परीक्षा के लिए 08 पृष्ठों की केवल एक ही उत्तरपुस्तिका मिलेगी। अतिरिक्त उत्तरपुस्तिका नहीं दी जाएगी। परीक्षार्थी उत्तरपुस्तिका लेते ही यह सुनिश्चित कर लें कि इसमें 8 पृष्ठ हैं एवं सही क्रम में हैं।
- उत्तरपुस्तिका प्राप्त होते ही परीक्षार्थी अपने प्रवेश-पत्र तथा उत्तरपुस्तिका पर मुद्रित विवरणों (Details) का मिलान कर यह अवश्य सुनिश्चित हो लें कि जो उत्तरपुस्तिका परीक्षक द्वारा उन्हें दी गई है, वह उन्हीं की है। भिन्न विवरणों की उत्तरपुस्तिका प्राप्त होने पर उसे तुरंत परीक्षक को वापस लौटा दिया जाए।
- उत्तरपुस्तिका प्राप्त होने पर परीक्षार्थी उनके आवरण पृष्ठ के पीछे अंकित "परीक्षार्थियों के लिए निर्देश" अवश्य पढ़ें एवं उसका अनुपालन करें।
- परीक्षार्थी अपनी उत्तरपुस्तिका के कवर पृष्ठ के ऊपरी बायें तथा दायें भागों में क्रमांक-(1) में अपने उत्तर देने का माध्यम अंकित करते हुए क्रमांक-(2) में अपना पूर्ण हस्ताक्षर अंकित करें। इसके अलावा अन्य मुद्रित विवरणों में किसी भी प्रकार से कोई छेड़-छाड़ नहीं करें।
- प्रायोगिक परीक्षा की उत्तरपुस्तिका के आवरण पृष्ठ के निचले बायें एवं दायें भागों को परीक्षार्थी द्वारा कदापि नहीं भरा जाएगा। अगर परीक्षार्थी इस भाग को भरते हैं, तो परीक्षार्थी का इस विषय में परीक्षाफल रद्द किया जा सकता है। ये दोनों भाग आंतरिक/बाह्य परीक्षकों को भरने के लिए दिया गया है।
- उत्तरपुस्तिका के पत्रों के दोनो पृष्ठों पर तथा प्रत्येक लाइन पर लिखें एवं पृष्ठों को नष्ट न करें।
- यदि रफ कार्य करने की आवश्यक हो, तो परीक्षार्थी उत्तरपुस्तिका के अंतिम पृष्ठ पर रफ कार्य करके उसे काट दें/क्रास (X) कर दें।
- उत्तरपुस्तिका के आंतरिक पृष्ठों पर दाहिने हाशिए में लाइन खींचकर सादा स्थान छोड़ रखा गया है। शेष स्थान रूल्ड है। परीक्षार्थी दाहिने हाशिए के सादे स्थान में कुछ भी नहीं लिखेंगे, चूंकि यह भाग परीक्षक के उपयोग के लिए है।
- उत्तरपुस्तिका के पृष्ठों को मोड़ें-फाड़ें नहीं तथा बीच-बीच में व्यर्थ ही खाली न छोड़ें।
- प्रश्न-पत्र में दी हुई संख्या के अनुसार अपने उत्तरों की संख्या लिखें।
- व्हाइटनर, ब्लेड तथा नाखून का इस्तेमाल करना सर्वथा वर्जित है, अन्यथा परीक्षाफल अमान्य कर दिया जाएगा।
- प्रश्नोत्तर के समाप्त होने पर अंतिम में नीचे एक क्षैतिज रेखा खींच दें।
- आंतरिक परीक्षक द्वारा उपलब्ध कराये गए उपस्थिति-पत्रक में परीक्षार्थी द्वारा यथा-स्तम्भ परीक्षा की तिथि अंकित करते हुए उत्तरपुस्तिका की क्रम संख्या लिखकर अपना हस्ताक्षर किया जाएगा। परीक्षार्थी की उपस्थिति, अनुपस्थिति एवं निष्कासन से संबंधित संगत गोले को नीले/काले पेन से परीक्षक द्वारा भरा जाएगा न कि परीक्षार्थी द्वारा।
- परीक्षार्थी अपनी उत्तरपुस्तिका को आन्तरिक परीक्षक के पास जमा किये बिना परीक्षा भवन न छोड़ें।
- परीक्षा केन्द्र में कैलकुलेटर, मोबाइल फोन, इयर फोन, पेजर, ब्लूटूथ या इस प्रकार का कोई अन्य इलेक्ट्रॉनिक उपकरण ले जाना सख्त मना है।
- जाँच परीक्षा में गैर-उत्प्रेषित या जाँच परीक्षा में अनुपस्थित छात्र/छात्रा इंटरमीडिएट वार्षिक प्रायोगिक परीक्षा, 2022 में कदापि सम्मिलित नहीं हो सकते हैं।



बिहार विद्यालय परीक्षा समिति, पटना
BIHAR SCHOOL EXAMINATION BOARD, PATNA
INTERMEDIATE ANNUAL EXAMINATION, 2022

इंटरमीडिएट वार्षिक परीक्षा, 2022

प्रायोगिक परीक्षा का प्रवेश पत्र

Admit Card For Practical Examination

संकाय: कला
FACULTY: ARTS

कॉलेज/+2 स्कूल का नाम	GAYA COLLEGE, GAYA		
परीक्षार्थी का नाम	PRIYA RANI		
माता का नाम	SANDHYA DEVI		
पिता का नाम	VIKASH SINGH		
परीक्षार्थी का आधार नं०	दिव्यांग कोटि	NO	
सूचीकरण संख्या/वर्ष	R-210012273-20	परीक्षार्थी की कोटि	REGULAR
रोल कोड	21001	रोल क्रमांक	22030146 लिंग FEMALE
परीक्षा केंद्र का नाम	GAYA COLLEGE, GAYA		



प्रायोगिक परीक्षा के विषय (निर्धारित परीक्षा कार्यक्रम सहित)

प्रायोगिक विषय	विषय कोड	विषय का नाम	परीक्षा की तारीख
वैकल्पिक विषय	323	GEOGRAPHY	10.01.2022 to 20.01.2022
अतिरिक्त विषय			

संजीव कुमार

महाविद्यालय / +2 विद्यालय प्रधान का हस्ताक्षर
एवं मुहर

परीक्षा नियंत्रक (30M10)

परीक्षार्थी के लिए आवश्यक निर्देश

- प्रायोगिक परीक्षा दिनांक 10.01.2022 से 20.01.2022 तक संचालित होगी। केन्द्राधीक्षक दिनांक 10.01.2022 से 20.01.2022 तक की अवधि में परीक्षार्थियों की संख्या के अनुसार तिथि एवं पाली का निर्धारण करके प्रायोगिक परीक्षा केन्द्र पर आवंटित सभी परीक्षार्थियों के प्रायोगिक विषयों की परीक्षा आयोजित करेंगे।
- परीक्षार्थी अपने इस प्रवेश-पत्र में उल्लिखित प्रायोगिक परीक्षा केंद्रों पर दिनांक 10.01.2022को पूर्वाह्न 09:00 बजे अनिवार्य रूप से जाकर परीक्षा केन्द्र के परिसर की सूचना पट्ट से यह जानकारी प्राप्त करेंगे कि उनके द्वारा चयनित विषय की प्रायोगिक परीक्षा किस तिथि एवं किस पाली में संचालित होगी, जिसमें उन्हें सम्मिलित होना अनिवार्य है।
- परीक्षार्थी के प्रत्येक प्रायोगिक विषय की परीक्षा के लिए 08 पृष्ठों की केवल एक ही उत्तरपुस्तिका मिलेगी। अतिरिक्त उत्तरपुस्तिका नहीं दी जाएगी। परीक्षार्थी उत्तरपुस्तिका लेते ही यह सुनिश्चित कर लें कि इसमें 8 पृष्ठ हैं एवं सही क्रम में हैं।
- उत्तरपुस्तिका प्राप्त होते ही परीक्षार्थी अपने प्रवेश-पत्र तथा उत्तरपुस्तिका पर मुद्रित विवरणों (Details) का मिलान कर यह अवश्य सुनिश्चित हो लें कि जो उत्तरपुस्तिका परीक्षक द्वारा उन्हें दी गई है, वह उन्हीं की है। भिन्न विवरणों की उत्तरपुस्तिका प्राप्त होने पर उसे तुरंत परीक्षक को वापस लौटा दिया जाए।
- उत्तरपुस्तिका प्राप्त होने पर परीक्षार्थी उनके आवरण पृष्ठ के पीछे अंकित "परीक्षार्थियों के लिए निर्देश" अवश्य पढ़ें एवं उसका अनुपालन करें।
- परीक्षार्थी अपनी उत्तरपुस्तिका के कवर पृष्ठ के ऊपरी बायें तथा दायें भागों में क्रमांक-(1) में अपने उत्तर देने का माध्यम अंकित करते हुए क्रमांक-(2) में अपना पूर्ण हस्ताक्षर अंकित करें। इसके अलावा अन्य मुद्रित विवरणों में किसी भी प्रकार से कोई छेड़-छाड़ नहीं करें।
- प्रायोगिक परीक्षा की उत्तरपुस्तिका के आवरण पृष्ठ के निचले बायें एवं दायें भागों को परीक्षार्थी द्वारा कदापि नहीं भरा जाएगा। अगर परीक्षार्थी इस भाग को भरते हैं, तो परीक्षार्थी का इस विषय में परीक्षाफल रद्द किया जा सकता है। ये दोनों भाग आंतरिक/बाह्य परीक्षकों को भरने के लिए दिया गया है।
- उत्तरपुस्तिका के पत्रों के दोनो पृष्ठों पर तथा प्रत्येक लाइन पर लिखें एवं पृष्ठों को नष्ट न करें।
- यदि रफ कार्य करने की आवश्यक हो, तो परीक्षार्थी उत्तरपुस्तिका के अंतिम पृष्ठ पर रफ कार्य करके उसे काट दें/क्रास (X) कर दें।
- उत्तरपुस्तिका के आंतरिक पृष्ठों पर दाहिने हाशिए में लाइन खींचकर सादा स्थान छोड़ रखा गया है। शेष स्थान रूल्ड है। परीक्षार्थी दाहिने हाशिए के सादे स्थान में कुछ भी नहीं लिखेंगे, चूंकि यह भाग परीक्षक के उपयोग के लिए है।
- उत्तरपुस्तिका के पृष्ठों को मोड़ें-फाड़ें नहीं तथा बीच-बीच में व्यर्थ ही खाली न छोड़ें।
- प्रश्न-पत्र में दी हुई संख्या के अनुसार अपने उत्तरों की संख्या लिखें।
- व्हाइटनर, ब्लेड तथा नाखून का इस्तेमाल करना सर्वथा वर्जित है, अन्यथा परीक्षाफल अमान्य कर दिया जाएगा।
- प्रश्नोत्तर के समाप्त होने पर अंतिम में नीचे एक क्षैतिज रेखा खींच दें।
- आंतरिक परीक्षक द्वारा उपलब्ध कराये गए उपस्थिति-पत्रक में परीक्षार्थी द्वारा यथा-स्तम्भ परीक्षा की तिथि अंकित करते हुए उत्तरपुस्तिका की क्रम संख्या लिखकर अपना हस्ताक्षर किया जाएगा। परीक्षार्थी की उपस्थिति, अनुपस्थिति एवं निष्कासन से संबंधित संगत गोले को नीले/काले पेन से परीक्षक द्वारा भरा जाएगा न कि परीक्षार्थी द्वारा।
- परीक्षार्थी अपनी उत्तरपुस्तिका को आन्तरिक परीक्षक के पास जमा किये बिना परीक्षा भवन न छोड़ें।
- परीक्षा केन्द्र में कैलकुलेटर, मोबाइल फोन, इयर फोन, पेजर, ब्लूटूथ या इस प्रकार का कोई अन्य इलेक्ट्रॉनिक उपकरण ले जाना सख्त मना है।
- जाँच परीक्षा में गैर-उत्प्रेषित या जाँच परीक्षा में अनुपस्थित छात्र/छात्रा इंटरमीडिएट वार्षिक प्रायोगिक परीक्षा, 2022 में कदापि सम्मिलित नहीं हो सकते हैं।



बिहार विद्यालय परीक्षा समिति, पटना
BIHAR SCHOOL EXAMINATION BOARD, PATNA
INTERMEDIATE ANNUAL EXAMINATION, 2022

संकाय: कला
FACULTY: ARTS

इंटरमीडिएट वार्षिक परीक्षा, 2022

प्रायोगिक परीक्षा का प्रवेश पत्र

Admit Card For Practical Examination

कॉलेज/+2 स्कूल का नाम	GAYA COLLEGE, GAYA		
परीक्षार्थी का नाम	PINKI KUMARI		
माता का नाम	AKLI DEVI		
पिता का नाम	HARI CHARAN DAS		
परीक्षार्थी का आधार नं०	दिव्यांग कोटि	NO	
सूचीकरण संख्या/वर्ष	R-210012260-20	परीक्षार्थी की कोटि	REGULAR
रोल कोड	21001	रोल क्रमांक	22030132 लिंग FEMALE
परीक्षा केंद्र का नाम	GAYA COLLEGE, GAYA		



Pinki Kumari
Signature of student

प्रायोगिक परीक्षा के विषय (निर्धारित परीक्षा कार्यक्रम सहित)

प्रायोगिक विषय	विषय कोड	विषय का नाम	परीक्षा की तारीख
वैकल्पिक विषय	323	GEOGRAPHY	10.01.2022 to 20.01.2022
अतिरिक्त विषय			

संकाय 2022

महाविद्यालय / +2 विद्यालय प्रधान का हस्ताक्षर
एवं मुहर

परीक्षा नियंत्रक (30M10)

परीक्षार्थी के लिए आवश्यक निर्देश

- प्रायोगिक परीक्षा दिनांक 10.01.2022 से 20.01.2022 तक संचालित होगी। केन्द्राधीक्षक दिनांक 10.01.2022 से 20.01.2022 तक की अवधि में परीक्षार्थियों की संख्या के अनुसार तिथि एवं पाली का निर्धारण करके प्रायोगिक परीक्षा केन्द्र पर आवंटित सभी परीक्षार्थियों के प्रायोगिक विषयों की परीक्षा आयोजित करेंगे।
- परीक्षार्थी अपने इस प्रवेश-पत्र में उल्लिखित प्रायोगिक परीक्षा केंद्रों पर दिनांक 10.01.2022 को पूर्वाह्न 09:00 बजे अनिवार्य रूप से जाकर परीक्षा केन्द्र के परिसर की सूचना पट्ट से यह जानकारी प्राप्त करेंगे कि उनके द्वारा चयनित विषय की प्रायोगिक परीक्षा किस तिथि एवं किस पाली में संचालित होगी, जिसमें उन्हें सम्मिलित होना अनिवार्य है।
- परीक्षार्थी के प्रत्येक प्रायोगिक विषय की परीक्षा के लिए 08 पृष्ठों की केवल एक ही उत्तरपुस्तिका मिलेगी। अतिरिक्त उत्तरपुस्तिका नहीं दी जाएगी। परीक्षार्थी उत्तरपुस्तिका लेते ही यह सुनिश्चित कर लें कि इसमें 8 पृष्ठ हैं एवं सही क्रम में हैं।
- उत्तरपुस्तिका प्राप्त होते ही परीक्षार्थी अपने प्रवेश-पत्र तथा उत्तरपुस्तिका पर मुद्रित विवरणों (Details) का मिलान कर यह अवश्य सुनिश्चित हो लें कि जो उत्तरपुस्तिका परीक्षक द्वारा उन्हें दी गई है, वह उन्हीं की है। भिन्न विवरणों की उत्तरपुस्तिका प्राप्त होने पर उसे तुरंत परीक्षक को वापस लौटा दिया जाए।
- उत्तरपुस्तिका प्राप्त होने पर परीक्षार्थी उनके आवरण पृष्ठ के पीछे अंकित "परीक्षार्थियों के लिए निर्देश" अवश्य पढ़ें एवं उसका अनुपालन करें।
- परीक्षार्थी अपनी उत्तरपुस्तिका के कवर पृष्ठ के ऊपरी बायें तथा दायें भागों में क्रमांक-(1) में अपने उत्तर देने का माध्यम अंकित करते हुए क्रमांक-(2) में अपना पूर्ण हस्ताक्षर अंकित करें। इसके अलावा अन्य मुद्रित विवरणों में किसी भी प्रकार से कोई छेड़-छाड़ नहीं करें।
- प्रायोगिक परीक्षा की उत्तरपुस्तिका के आवरण पृष्ठ के निचले बायें एवं दायें भागों को परीक्षार्थी द्वारा कदापि नहीं भरा जाएगा। अगर परीक्षार्थी इस भाग को भरते हैं, तो परीक्षार्थी का इस विषय में परीक्षाफल रद्द किया जा सकता है। ये दोनों भाग आंतरिक/बाह्य परीक्षकों को भरने के लिए दिया गया है।
- उत्तरपुस्तिका के पत्रों के दोनो पृष्ठों पर तथा प्रत्येक लाइन पर लिखें एवं पृष्ठों को नष्ट न करें।
- यदि रफ कार्य करने की आवश्यक हो, तो परीक्षार्थी उत्तरपुस्तिका के अंतिम पृष्ठ पर रफ कार्य करके उसे काट दें/क्रास (X) कर दें।
- उत्तरपुस्तिका के आंतरिक पृष्ठों पर दाहिने हाशिए में लाइन खींचकर सादा स्थान छोड़ रखा गया है। शेष स्थान रूल्ड है। परीक्षार्थी दाहिने हाशिए के सादे स्थान में कुछ भी नहीं लिखेंगे, चूंकि यह भाग परीक्षक के उपयोग के लिए है।
- उत्तरपुस्तिका के पृष्ठों को मोड़ें-फाड़ें नहीं तथा बीच-बीच में व्यर्थ ही खाली न छोड़ें।
- प्रश्न-पत्र में दी हुई संख्या के अनुसार अपने उत्तरों की संख्या लिखें।
- व्हाइटनर, ब्लेड तथा नाखून का इस्तेमाल करना सर्वथा वर्जित है, अन्यथा परीक्षाफल अमान्य कर दिया जाएगा।
- प्रश्नोत्तर के समाप्त होने पर अंतिम में नीचे एक क्षैतिज रेखा खींच दें।
- आंतरिक परीक्षक द्वारा उपलब्ध कराये गए उपस्थिति-पत्रक में परीक्षार्थी द्वारा यथा-स्तम्भ परीक्षा की तिथि अंकित करते हुए उत्तरपुस्तिका की क्रम संख्या लिखकर अपना हस्ताक्षर किया जाएगा। परीक्षार्थी की उपस्थिति, अनुपस्थिति एवं निष्कासन से संबंधित संगत गोले को नीले/काले पेन से परीक्षक द्वारा भरा जाएगा न कि परीक्षार्थी द्वारा।
- परीक्षार्थी अपनी उत्तरपुस्तिका को आन्तरिक परीक्षक के पास जमा किये बिना परीक्षा भवन न छोड़ें।
- परीक्षा केन्द्र में कैलकुलेटर, मोबाइल फोन, इयर फोन, पेजर, ब्लूटूथ या इस प्रकार का कोई अन्य इलेक्ट्रॉनिक उपकरण ले जाना सख्त मना है।
- जाँच परीक्षा में गैर-उत्प्रेषित या जाँच परीक्षा में अनुपस्थित छात्र/छात्रा इंटरमीडिएट वार्षिक प्रायोगिक परीक्षा, 2022 में कदापि सम्मिलित नहीं हो सकते हैं।



बिहार विद्यालय परीक्षा समिति, पटना
BIHAR SCHOOL EXAMINATION BOARD, PATNA
INTERMEDIATE ANNUAL EXAMINATION, 2022

संकाय: कला
FACULTY: ARTS

इंटरमीडिएट वार्षिक परीक्षा, 2022

प्रायोगिक परीक्षा का प्रवेश पत्र

Admit Card For Practical Examination

कॉलेज/+2 स्कूल का नाम GAYA COLLEGE, GAYA
परीक्षार्थी का नाम PRIYA KUMARI
माता का नाम MAMTA DEVI
पिता का नाम PINTU MALAKAR
परीक्षार्थी का आधार नं० दिव्यांग कोटि NO
सूचीकरण संख्या/वर्ष R-210012272-20 परीक्षार्थी की कोटि REGULAR
रौल कोड 21001 रौल क्रमांक 22030145 लिंग FEMALE
परीक्षा केंद्र का नाम GAYA COLLEGE, GAYA



प्रायोगिक परीक्षा के विषय (निर्धारित परीक्षा कार्यक्रम सहित)

प्रायोगिक विषय	विषय कोड	विषय का नाम	परीक्षा की तारीख
वैकल्पिक विषय	323	GEOGRAPHY	10.01.2022 to 20.01.2022
अतिरिक्त विषय			

संजीव कुमार

महाविद्यालय / +2 विद्यालय प्रधान का हस्ताक्षर
एवं मुहर

परीक्षा नियंत्रक (30MA0)

परीक्षार्थी के लिए आवश्यक निर्देश

- प्रायोगिक परीक्षा दिनांक 10.01.2022 से 20.01.2022 तक संचालित होगी। केन्द्राधीक्षक दिनांक 10.01.2022 से 20.01.2022 तक की अवधि में परीक्षार्थियों की संख्या के अनुसार तिथि एवं पाली का निर्धारण करके प्रायोगिक परीक्षा केन्द्र पर आवंटित सभी परीक्षार्थियों के प्रायोगिक विषयों की परीक्षा आयोजित करेंगे।
- परीक्षार्थी अपने इस प्रवेश-पत्र में उल्लिखित प्रायोगिक परीक्षा केंद्रों पर दिनांक 10.01.2022को पूर्वाह्न 09:00 बजे अनिवार्य रूप से जाकर परीक्षा केन्द्र के परिसर की सूचना पट्ट से यह जानकारी प्राप्त करेंगे कि उनके द्वारा चयनित विषय की प्रायोगिक परीक्षा किस तिथि एवं किस पाली में संचालित होगी, जिसमें उन्हें सम्मिलित होना अनिवार्य है।
- परीक्षार्थी के प्रत्येक प्रायोगिक विषय की परीक्षा के लिए 08 पृष्ठों की केवल एक ही उत्तरपुस्तिका मिलेगी। अतिरिक्त उत्तरपुस्तिका नहीं दी जाएगी। परीक्षार्थी उत्तरपुस्तिका लेते ही यह सुनिश्चित कर लें कि इसमें 8 पृष्ठ हैं एवं सही क्रम में हैं।
- उत्तरपुस्तिका प्राप्त होते ही परीक्षार्थी अपने प्रवेश-पत्र तथा उत्तरपुस्तिका पर मुद्रित विवरणों (Details) का मिलान कर यह अवश्य सुनिश्चित हो लें कि जो उत्तरपुस्तिका परीक्षक द्वारा उन्हें दी गई है, वह उन्हीं की है। भिन्न विवरणों की उत्तरपुस्तिका प्राप्त होने पर उसे तुरंत परीक्षक को वापस लौटा दिया जाए।
- उत्तरपुस्तिका प्राप्त होने पर परीक्षार्थी उनके आवरण पृष्ठ के पीछे अंकित "परीक्षार्थियों के लिए निर्देश" अवश्य पढ़ें एवं उसका अनुपालन करें।
- परीक्षार्थी अपनी उत्तरपुस्तिका के कवर पृष्ठ के ऊपरी बायें तथा दायें भागों में क्रमांक-(1) में अपने उत्तर देने का माध्यम अंकित करते हुए क्रमांक-(2) में अपना पूर्ण हस्ताक्षर अंकित करें। इसके अलावा अन्य मुद्रित विवरणों में किसी भी प्रकार से कोई छेड़-छाड़ नहीं करें।
- प्रायोगिक परीक्षा की उत्तरपुस्तिका के आवरण पृष्ठ के निचले बायें एवं दायें भागों को परीक्षार्थी द्वारा कदापि नहीं भरा जाएगा। अगर परीक्षार्थी इस भाग को भरते हैं, तो परीक्षार्थी का इस विषय में परीक्षाफल रद्द किया जा सकता है। ये दोनों भाग आंतरिक/बाह्य परीक्षकों को भरने के लिए दिया गया है।
- उत्तरपुस्तिका के पत्रों के दोनो पृष्ठों पर तथा प्रत्येक लाइन पर लिखें एवं पृष्ठों को नष्ट न करें।
- यदि रफ कार्य करने की आवश्यक हो, तो परीक्षार्थी उत्तरपुस्तिका के अंतिम पृष्ठ पर रफ कार्य करके उसे काट दें/क्रास (X) कर दें।
- उत्तरपुस्तिका के आंतरिक पृष्ठों पर दाहिने हाशिए में लाइन खींचकर सादा स्थान छोड़ रखा गया है। शेष स्थान रूल्ड है। परीक्षार्थी दाहिने हाशिए के सादे स्थान में कुछ भी नहीं लिखेंगे, चूंकि यह भाग परीक्षक के उपयोग के लिए है।
- उत्तरपुस्तिका के पृष्ठों को मोड़ें-फाड़ें नहीं तथा बीच-बीच में व्यर्थ ही खाली न छोड़ें।
- प्रश्न-पत्र में दी हुई संख्या के अनुसार अपने उत्तरों की संख्या लिखें।
- व्हाइटनर, ब्लेड तथा नाखून का इस्तेमाल करना सर्वथा वर्जित है, अन्यथा परीक्षाफल अमान्य कर दिया जाएगा।
- प्रश्नोत्तर के समाप्त होने पर अंतिम में नीचे एक क्षैतिज रेखा खींच दें।
- आंतरिक परीक्षक द्वारा उपलब्ध कराये गए उपस्थिति-पत्रक में परीक्षार्थी द्वारा यथा-स्तम्भ परीक्षा की तिथि अंकित करते हुए उत्तरपुस्तिका की क्रम संख्या लिखकर अपना हस्ताक्षर किया जाएगा। परीक्षार्थी की उपस्थिति, अनुपस्थिति एवं निष्कासन से संबंधित संगत गोले को नीले/काले पेन से परीक्षक द्वारा भरा जाएगा न कि परीक्षार्थी द्वारा।
- परीक्षार्थी अपनी उत्तरपुस्तिका को आन्तरिक परीक्षक के पास जमा किये बिना परीक्षा भवन न छोड़ें।
- परीक्षा केन्द्र में कैलकुलेटर, मोबाइल फोन, इयर फोन, पेजर, ब्लूटूथ या इस प्रकार का कोई अन्य इलेक्ट्रॉनिक उपकरण ले जाना सख्त मना है।
- जाँच परीक्षा में गैर-उत्प्रेषित या जाँच परीक्षा में अनुपस्थित छात्र/छात्रा इंटरमीडिएट वार्षिक प्रायोगिक परीक्षा, 2022 में कदापि सम्मिलित नहीं हो सकते हैं।



बिहार विद्यालय परीक्षा समिति, पटना
BIHAR SCHOOL EXAMINATION BOARD, PATNA
INTERMEDIATE ANNUAL EXAMINATION, 2022

संकाय: कला
FACULTY: ARTS

इंटरमीडिएट वार्षिक परीक्षा, 2022

प्रायोगिक परीक्षा का प्रवेश पत्र

Admit Card For Practical Examination

कॉलेज/+2 स्कूल का नाम	GAYA COLLEGE, GAYA		
परीक्षार्थी का नाम	POONAM KUMARI		
माता का नाम	DROUPADI DEVI		
पिता का नाम	DEVRAJ RAM		
परीक्षार्थी का आधार नं०	दिव्यांग कोटि	NO	
सूचीकरण संख्या/वर्ष	R-210012261-20	परीक्षार्थी की कोटि	REGULAR
रौल कोड	21001	रौल क्रमांक	22030133 लिंग FEMALE
परीक्षा केंद्र का नाम	GAYA COLLEGE, GAYA		



प्रायोगिक परीक्षा के विषय (निर्धारित परीक्षा कार्यक्रम सहित)

प्रायोगिक विषय	विषय कोड	विषय का नाम	परीक्षा की तारीख
वैकल्पिक विषय	323	GEOGRAPHY	10.01.2022 to 20.01.2022
अतिरिक्त विषय			

संजीव कुमार

महाविद्यालय / +2 विद्यालय प्रधान का हस्ताक्षर
एवं मुहर

परीक्षा नियंत्रक (30M10)

परीक्षार्थी के लिए आवश्यक निर्देश

- प्रायोगिक परीक्षा दिनांक 10.01.2022 से 20.01.2022 तक संचालित होगी। केन्द्राधीक्षक दिनांक 10.01.2022 से 20.01.2022 तक की अवधि में परीक्षार्थियों की संख्या के अनुसार तिथि एवं पाली का निर्धारण करके प्रायोगिक परीक्षा केन्द्र पर आवंटित सभी परीक्षार्थियों के प्रायोगिक विषयों की परीक्षा आयोजित करेंगे।
- परीक्षार्थी अपने इस प्रवेश-पत्र में उल्लिखित प्रायोगिक परीक्षा केंद्रों पर दिनांक 10.01.2022को पूर्वाह्न 09:00 बजे अनिवार्य रूप से जाकर परीक्षा केन्द्र के परिसर की सूचना पट्ट से यह जानकारी प्राप्त करेंगे कि उनके द्वारा चयनित विषय की प्रायोगिक परीक्षा किस तिथि एवं किस पाली में संचालित होगी, जिसमें उन्हें सम्मिलित होना अनिवार्य है।
- परीक्षार्थी के प्रत्येक प्रायोगिक विषय की परीक्षा के लिए 08 पृष्ठों की केवल एक ही उत्तरपुस्तिका मिलेगी। अतिरिक्त उत्तरपुस्तिका नहीं दी जाएगी। परीक्षार्थी उत्तरपुस्तिका लेते ही यह सुनिश्चित कर लें कि इसमें 8 पृष्ठ हैं एवं सही क्रम में हैं।
- उत्तरपुस्तिका प्राप्त होते ही परीक्षार्थी अपने प्रवेश-पत्र तथा उत्तरपुस्तिका पर मुद्रित विवरणों (Details) का मिलान कर यह अवश्य सुनिश्चित हो लें कि जो उत्तरपुस्तिका परीक्षक द्वारा उन्हें दी गई है, वह उन्हीं की है। भिन्न विवरणों की उत्तरपुस्तिका प्राप्त होने पर उसे तुरंत परीक्षक को वापस लौटा दिया जाए।
- उत्तरपुस्तिका प्राप्त होने पर परीक्षार्थी उनके आवरण पृष्ठ के पीछे अंकित "परीक्षार्थियों के लिए निर्देश" अवश्य पढ़ें एवं उसका अनुपालन करें।
- परीक्षार्थी अपनी उत्तरपुस्तिका के कवर पृष्ठ के ऊपरी बायें तथा दायें भागों में क्रमांक-(1) में अपने उत्तर देने का माध्यम अंकित करते हुए क्रमांक-(2) में अपना पूर्ण हस्ताक्षर अंकित करें। इसके अलावा अन्य मुद्रित विवरणों में किसी भी प्रकार से कोई छेड़-छाड़ नहीं करें।
- प्रायोगिक परीक्षा की उत्तरपुस्तिका के आवरण पृष्ठ के निचले बायें एवं दायें भागों को परीक्षार्थी द्वारा कदापि नहीं भरा जाएगा। अगर परीक्षार्थी इस भाग को भरते हैं, तो परीक्षार्थी का इस विषय में परीक्षाफल रद्द किया जा सकता है। ये दोनों भाग आंतरिक/बाह्य परीक्षकों को भरने के लिए दिया गया है।
- उत्तरपुस्तिका के पत्रों के दोनो पृष्ठों पर तथा प्रत्येक लाइन पर लिखें एवं पृष्ठों को नष्ट न करें।
- यदि रफ कार्य करने की आवश्यक हो, तो परीक्षार्थी उत्तरपुस्तिका के अंतिम पृष्ठ पर रफ कार्य करके उसे काट दें/क्रास (X) कर दें।
- उत्तरपुस्तिका के आंतरिक पृष्ठों पर दाहिने हाशिए में लाइन खींचकर सादा स्थान छोड़ रखा गया है। शेष स्थान रूल्ड है। परीक्षार्थी दाहिने हाशिए के सादे स्थान में कुछ भी नहीं लिखेंगे, चूंकि यह भाग परीक्षक के उपयोग के लिए है।
- उत्तरपुस्तिका के पृष्ठों को मोड़ें-फाड़ें नहीं तथा बीच-बीच में व्यर्थ ही खाली न छोड़ें।
- प्रश्न-पत्र में दी हुई संख्या के अनुसार अपने उत्तरों की संख्या लिखें।
- व्हाइटनर, ब्लेड तथा नाखून का इस्तेमाल करना सर्वथा वर्जित है, अन्यथा परीक्षाफल अमान्य कर दिया जाएगा।
- प्रश्नोत्तर के समाप्त होने पर अंतिम में नीचे एक क्षैतिज रेखा खींच दें।
- आंतरिक परीक्षक द्वारा उपलब्ध कराये गए उपस्थिति-पत्रक में परीक्षार्थी द्वारा यथा-स्तम्भ परीक्षा की तिथि अंकित करते हुए उत्तरपुस्तिका की क्रम संख्या लिखकर अपना हस्ताक्षर किया जाएगा। परीक्षार्थी की उपस्थिति, अनुपस्थिति एवं निष्कासन से संबंधित संगत गोले को नीले/काले पेन से परीक्षक द्वारा भरा जाएगा न कि परीक्षार्थी द्वारा।
- परीक्षार्थी अपनी उत्तरपुस्तिका को आन्तरिक परीक्षक के पास जमा किये बिना परीक्षा भवन न छोड़ें।
- परीक्षा केन्द्र में कैलकुलेटर, मोबाइल फोन, इयर फोन, पेजर, ब्लूटूथ या इस प्रकार का कोई अन्य इलेक्ट्रॉनिक उपकरण ले जाना सख्त मना है।
- जाँच परीक्षा में गैर-उत्प्रेषित या जाँच परीक्षा में अनुपस्थित छात्र/छात्रा इंटरमीडिएट वार्षिक प्रायोगिक परीक्षा, 2022 में कदापि सम्मिलित नहीं हो सकते हैं।



बिहार विद्यालय परीक्षा समिति, पटना
BIHAR SCHOOL EXAMINATION BOARD, PATNA
INTERMEDIATE ANNUAL EXAMINATION, 2022

संकाय: कला
FACULTY: ARTS

इंटरमीडिएट वार्षिक परीक्षा, 2022

प्रायोगिक परीक्षा का प्रवेश पत्र

Admit Card For Practical Examination

कॉलेज/+2 स्कूल का नाम	GAYA COLLEGE, GAYA		
परीक्षार्थी का नाम	PUJA KUMARI		
माता का नाम	SUNAINA DEVI		
पिता का नाम	LAKSHMAN RAI		
परीक्षार्थी का आधार नं०	दिव्यांग कोटि	NO	
सूचीकरण संख्या/वर्ष	R-210012283-20	परीक्षार्थी की कोटि	REGULAR
रौल कोड	21001	रौल क्रमांक	22030156 लिंग FEMALE
परीक्षा केंद्र का नाम	GAYA COLLEGE, GAYA		



Puja Kri

प्रायोगिक परीक्षा के विषय (निर्धारित परीक्षा कार्यक्रम सहित)

प्रायोगिक विषय	विषय कोड	विषय का नाम	परीक्षा की तारीख
वैकल्पिक विषय	323	GEOGRAPHY	10.01.2022 to 20.01.2022
अतिरिक्त विषय			

संज्ञा 3077

महाविद्यालय / +2 विद्यालय प्रधान का हस्ताक्षर
एवं मुहर

परीक्षा नियंत्रक (30MA10)

परीक्षार्थी के लिए आवश्यक निर्देश

- प्रायोगिक परीक्षा दिनांक 10.01.2022 से 20.01.2022 तक संचालित होगी। केन्द्राधीक्षक दिनांक 10.01.2022 से 20.01.2022 तक की अवधि में परीक्षार्थियों की संख्या के अनुसार तिथि एवं पाली का निर्धारण करके प्रायोगिक परीक्षा केन्द्र पर आवंटित सभी परीक्षार्थियों के प्रायोगिक विषयों की परीक्षा आयोजित करेंगे।
- परीक्षार्थी अपने इस प्रवेश-पत्र में उल्लिखित प्रायोगिक परीक्षा केंद्रों पर दिनांक 10.01.2022को पूर्वाह्न 09:00 बजे अनिवार्य रूप से जाकर परीक्षा केन्द्र के परिसर की सूचना पट्ट से यह जानकारी प्राप्त कर लेंगे कि उनके द्वारा चयनित विषय की प्रायोगिक परीक्षा किस तिथि एवं किस पाली में संचालित होगी, जिसमें उन्हें सम्मिलित होना अनिवार्य है।
- परीक्षार्थी के प्रत्येक प्रायोगिक विषय की परीक्षा के लिए 08 पृष्ठों की केवल एक ही उत्तरपुस्तिका मिलेगी। अतिरिक्त उत्तरपुस्तिका नहीं दी जाएगी। परीक्षार्थी उत्तरपुस्तिका लेते ही यह सुनिश्चित कर लें कि इसमें 8 पृष्ठ है एवं सही क्रम में है।
- उत्तरपुस्तिका प्राप्त होते ही परीक्षार्थी अपने प्रवेश-पत्र तथा उत्तरपुस्तिका पर मुद्रित विवरणों (Details) का मिलान कर यह अवश्य सुनिश्चित हो लें कि जो उत्तरपुस्तिका परीक्षक द्वारा उन्हें दी गई है, वह उन्हीं की है। भिन्न विवरणों की उत्तरपुस्तिका प्राप्त होने पर उसे तुरंत परीक्षक को वापस लौटा दिया जाए।
- उत्तरपुस्तिका प्राप्त होने पर परीक्षार्थी उनके आवरण पृष्ठ के पीछे अंकित "परीक्षार्थियों के लिए निर्देश" अवश्य पढ़ें एवं उसका अनुपालन करें।
- परीक्षार्थी अपनी उत्तरपुस्तिका के कवर पृष्ठ के ऊपरी बायें तथा दायें भागों में क्रमांक-(1) में अपने उत्तर देने का माध्यम अंकित करते हुए क्रमांक-(2) में अपना पूर्ण हस्ताक्षर अंकित करें। इसके अलावा अन्य मुद्रित विवरणों में किसी भी प्रकार से कोई छेड़-छाड़ नहीं करें।
- प्रायोगिक परीक्षा की उत्तरपुस्तिका के आवरण पृष्ठ के निचले बायें एवं दायें भागों को परीक्षार्थी द्वारा कदापि नहीं भरा जाएगा। अगर परीक्षार्थी इस भाग को भरते हैं, तो परीक्षार्थी का इस विषय में परीक्षाफल रद्द किया जा सकता है। ये दोनों भाग आंतरिक/बाह्य परीक्षकों को भरने के लिए दिया गया है।
- उत्तरपुस्तिका के पत्रों के दोनो पृष्ठों पर तथा प्रत्येक लाइन पर लिखें एवं पृष्ठों को नष्ट न करें।
- यदि रफ कार्य करने की आवश्यक हो, तो परीक्षार्थी उत्तरपुस्तिका के अंतिम पृष्ठ पर रफ कार्य करके उसे काट दें/क्रास (X) कर दें।
- उत्तरपुस्तिका के आंतरिक पृष्ठों पर दाहिने हाशिए में लाइन खींचकर सादा स्थान छोड़ रखा गया है। शेष स्थान रूल्ड है। परीक्षार्थी दाहिने हाशिए के सादे स्थान में कुछ भी नहीं लिखेंगे, चूंकि यह भाग परीक्षक के उपयोग के लिए है।
- उत्तरपुस्तिका के पृष्ठों को मोड़ें-फाड़ें नहीं तथा बीच-बीच में व्यर्थ ही खाली न छोड़ें।
- प्रश्न-पत्र में दी हुई संख्या के अनुसार अपने उत्तरों की संख्या लिखें।
- व्हाइटनर, ब्लेड तथा नाखून का इस्तेमाल करना सर्वथा वर्जित है, अन्यथा परीक्षाफल अमान्य कर दिया जाएगा।
- प्रश्नोत्तर के समाप्त होने पर अंतिम में नीचे एक क्षैतिज रेखा खींच दें।
- आंतरिक परीक्षक द्वारा उपलब्ध कराये गए उपस्थिति-पत्रक में परीक्षार्थी द्वारा यथा-स्तम्भ परीक्षा की तिथि अंकित करते हुए उत्तरपुस्तिका की क्रम संख्या लिखकर अपना हस्ताक्षर किया जाएगा। परीक्षार्थी की उपस्थिति, अनुपस्थिति एवं निष्कासन से संबंधित संगत गोले को नीले/काले पेन से परीक्षक द्वारा भरा जाएगा न कि परीक्षार्थी द्वारा।
- परीक्षार्थी अपनी उत्तरपुस्तिका को आन्तरिक परीक्षक के पास जमा किये बिना परीक्षा भवन न छोड़ें।
- परीक्षा केन्द्र में कैलकुलेटर, मोबाइल फोन, इयर फोन, पेजर, ब्लूटूथ या इस प्रकार का कोई अन्य इलेक्ट्रॉनिक उपकरण ले जाना सख्त मना है।
- जाँच परीक्षा में गैर-उत्प्रेषित या जाँच परीक्षा में अनुपस्थित छात्र/छात्रा इंटरमीडिएट वार्षिक प्रायोगिक परीक्षा, 2022 में कदापि सम्मिलित नहीं हो सकते हैं।



बिहार विद्यालय परीक्षा समिति, पटना
BIHAR SCHOOL EXAMINATION BOARD, PATNA
INTERMEDIATE ANNUAL EXAMINATION, 2022

संकाय: कला
FACULTY: ARTS

इंटरमीडिएट वार्षिक परीक्षा, 2022

प्रायोगिक परीक्षा का प्रवेश पत्र

Admit Card For Practical Examination

कॉलेज/+2 स्कूल का नाम	GAYA COLLEGE, GAYA		
परीक्षार्थी का नाम	PRITY KUMARI		
माता का नाम	MALTI DEVI		
पिता का नाम	MUNNA PRASAD		
परीक्षार्थी का आधार नं०	दिव्यांग कोटि	NO	
सूचीकरण संख्या/वर्ष	R-210012269-20	परीक्षार्थी की कोटि	REGULAR
रौल कोड	21001	रौल क्रमांक	22030142 लिंग FEMALE
परीक्षा केंद्र का नाम	GAYA COLLEGE, GAYA		



प्रायोगिक परीक्षा के विषय (निर्धारित परीक्षा कार्यक्रम सहित)

प्रायोगिक विषय	विषय कोड	विषय का नाम	परीक्षा की तारीख
वैकल्पिक विषय	323	GEOGRAPHY	10.01.2022 to 20.01.2022
अतिरिक्त विषय			

संजीव कुमार

महाविद्यालय / +2 विद्यालय प्रधान का हस्ताक्षर
एवं मुहर

परीक्षा नियंत्रक (30M10)

परीक्षार्थी के लिए आवश्यक निर्देश

- प्रायोगिक परीक्षा दिनांक 10.01.2022 से 20.01.2022 तक संचालित होगी। केन्द्राधीक्षक दिनांक 10.01.2022 से 20.01.2022 तक की अवधि में परीक्षार्थियों की संख्या के अनुसार तिथि एवं पाली का निर्धारण करके प्रायोगिक परीक्षा केन्द्र पर आवंटित सभी परीक्षार्थियों के प्रायोगिक विषयों की परीक्षा आयोजित करेंगे।
- परीक्षार्थी अपने इस प्रवेश-पत्र में उल्लिखित प्रायोगिक परीक्षा केंद्रों पर दिनांक 10.01.2022 को पूर्वाह्न 09:00 बजे अनिवार्य रूप से जाकर परीक्षा केन्द्र के परिसर की सूचना पट्ट से यह जानकारी प्राप्त कर लेंगे कि उनके द्वारा चयनित विषय की प्रायोगिक परीक्षा किस तिथि एवं किस पाली में संचालित होगी, जिसमें उन्हें सम्मिलित होना अनिवार्य है।
- परीक्षार्थी के प्रत्येक प्रायोगिक विषय की परीक्षा के लिए 08 पृष्ठों की केवल एक ही उत्तरपुस्तिका मिलेगी। अतिरिक्त उत्तरपुस्तिका नहीं दी जाएगी। परीक्षार्थी उत्तरपुस्तिका लेते ही यह सुनिश्चित कर लें कि इसमें 8 पृष्ठ हैं एवं सही क्रम में हैं।
- उत्तरपुस्तिका प्राप्त होते ही परीक्षार्थी अपने प्रवेश-पत्र तथा उत्तरपुस्तिका पर मुद्रित विवरणों (Details) का मिलान कर यह अवश्य सुनिश्चित हो लें कि जो उत्तरपुस्तिका परीक्षक द्वारा उन्हें दी गई है, वह उन्हीं की है। भिन्न विवरणों की उत्तरपुस्तिका प्राप्त होने पर उसे तुरंत परीक्षक को वापस लौटा दिया जाए।
- उत्तरपुस्तिका प्राप्त होने पर परीक्षार्थी उनके आवरण पृष्ठ के पीछे अंकित "परीक्षार्थियों के लिए निर्देश" अवश्य पढ़ें एवं उसका अनुपालन करें।
- परीक्षार्थी अपनी उत्तरपुस्तिका के कवर पृष्ठ के ऊपरी बायें तथा दायें भागों में क्रमांक-(1) में अपने उत्तर देने का माध्यम अंकित करते हुए क्रमांक-(2) में अपना पूर्ण हस्ताक्षर अंकित करें। इसके अलावा अन्य मुद्रित विवरणों में किसी भी प्रकार से कोई छेड़-छाड़ नहीं करें।
- प्रायोगिक परीक्षा की उत्तरपुस्तिका के आवरण पृष्ठ के निचले बायें एवं दायें भागों को परीक्षार्थी द्वारा कदापि नहीं भरा जाएगा। अगर परीक्षार्थी इस भाग को भरते हैं, तो परीक्षार्थी का इस विषय में परीक्षाफल रद्द किया जा सकता है। ये दोनों भाग आंतरिक/बाह्य परीक्षकों को भरने के लिए दिया गया है।
- उत्तरपुस्तिका के पत्रों के दोनो पृष्ठों पर तथा प्रत्येक लाइन पर लिखें एवं पृष्ठों को नष्ट न करें।
- यदि रफ कार्य करने की आवश्यक हो, तो परीक्षार्थी उत्तरपुस्तिका के अंतिम पृष्ठ पर रफ कार्य करके उसे काट दें/क्रास (X) कर दें।
- उत्तरपुस्तिका के आंतरिक पृष्ठों पर दाहिने हाशिए में लाइन खींचकर सादा स्थान छोड़ रखा गया है। शेष स्थान रूल्ड है। परीक्षार्थी दाहिने हाशिए के सादे स्थान में कुछ भी नहीं लिखेंगे, चूंकि यह भाग परीक्षक के उपयोग के लिए है।
- उत्तरपुस्तिका के पृष्ठों को मोड़ें-फाड़ें नहीं तथा बीच-बीच में व्यर्थ ही खाली न छोड़ें।
- प्रश्न-पत्र में दी हुई संख्या के अनुसार अपने उत्तरों की संख्या लिखें।
- व्हाइटनर, ब्लेड तथा नाखून का इस्तेमाल करना सर्वथा वर्जित है, अन्यथा परीक्षाफल अमान्य कर दिया जाएगा।
- प्रश्नोत्तर के समाप्त होने पर अंतिम में नीचे एक क्षैतिज रेखा खींच दें।
- आंतरिक परीक्षक द्वारा उपलब्ध कराये गए उपस्थिति-पत्रक में परीक्षार्थी द्वारा यथा-स्तम्भ परीक्षा की तिथि अंकित करते हुए उत्तरपुस्तिका की क्रम संख्या लिखकर अपना हस्ताक्षर किया जाएगा। परीक्षार्थी की उपस्थिति, अनुपस्थिति एवं निष्कासन से संबंधित संगत गोले को नीले/काले पेन से परीक्षक द्वारा भरा जाएगा न कि परीक्षार्थी द्वारा।
- परीक्षार्थी अपनी उत्तरपुस्तिका को आन्तरिक परीक्षक के पास जमा किये बिना परीक्षा भवन न छोड़ें।
- परीक्षा केन्द्र में कैलकुलेटर, मोबाइल फोन, इयर फोन, पेजर, ब्लूटूथ या इस प्रकार का कोई अन्य इलेक्ट्रॉनिक उपकरण ले जाना सख्त मना है।
- जाँच परीक्षा में गैर-उत्प्रेषित या जाँच परीक्षा में अनुपस्थित छात्र/छात्रा इंटरमीडिएट वार्षिक प्रायोगिक परीक्षा, 2022 में कदापि सम्मिलित नहीं हो सकते हैं।



बिहार विद्यालय परीक्षा समिति, पटना
BIHAR SCHOOL EXAMINATION BOARD, PATNA
INTERMEDIATE ANNUAL EXAMINATION, 2022

इंटरमीडिएट वार्षिक परीक्षा, 2022

प्रायोगिक परीक्षा का प्रवेश पत्र

Admit Card For Practical Examination

संकाय: कला
FACULTY: ARTS

कॉलेज/+2 स्कूल का नाम GAYA COLLEGE, GAYA
परीक्षार्थी का नाम PUJA KUMARI
माता का नाम SUSHILA DEVI
पिता का नाम PRAKASH YADAV
परीक्षार्थी का आधार नं० दिव्यांग कोटि NO
सूचीकरण संख्या/वर्ष R-210012284-20 परीक्षार्थी की कोटि REGULAR
रौल कोड 21001 रौल क्रमांक 22030157 लिंग FEMALE
परीक्षा केंद्र का नाम GAYA COLLEGE, GAYA



प्रायोगिक परीक्षा के विषय (निर्धारित परीक्षा कार्यक्रम सहित)

प्रायोगिक विषय	विषय कोड	विषय का नाम	परीक्षा की तारीख
वैकल्पिक विषय	323	GEOGRAPHY	10.01.2022 to 20.01.2022
	324	PSYCHOLOGY	
अतिरिक्त विषय			

संजीव कुमार

महाविद्यालय / +2 विद्यालय प्रधान का हस्ताक्षर
एवं मुहर

परीक्षा नियंत्रक (30M10)

परीक्षार्थी के लिए आवश्यक निर्देश

- प्रायोगिक परीक्षा दिनांक 10.01.2022 से 20.01.2022 तक संचालित होगी। केन्द्राधीक्षक दिनांक 10.01.2022 से 20.01.2022 तक की अवधि में परीक्षार्थियों की संख्या के अनुसार तिथि एवं पाली का निर्धारण करके प्रायोगिक परीक्षा केन्द्र पर आवंटित सभी परीक्षार्थियों के प्रायोगिक विषयों की परीक्षा आयोजित करेंगे।
- परीक्षार्थी अपने इस प्रवेश-पत्र में उल्लिखित प्रायोगिक परीक्षा केंद्रों पर दिनांक 10.01.2022को पूर्वाह्न 09:00 बजे अनिवार्य रूप से जाकर परीक्षा केन्द्र के परिसर की सूचना पट्ट से यह जानकारी प्राप्त कर लेंगे कि उनके द्वारा चयनित विषय की प्रायोगिक परीक्षा किस तिथि एवं किस पाली में संचालित होगी, जिसमें उन्हें सम्मिलित होना अनिवार्य है।
- परीक्षार्थी के प्रत्येक प्रायोगिक विषय की परीक्षा के लिए 08 पृष्ठों की केवल एक ही उत्तरपुस्तिका मिलेगी। अतिरिक्त उत्तरपुस्तिका नहीं दी जाएगी। परीक्षार्थी उत्तरपुस्तिका लेते ही यह सुनिश्चित कर लें कि इसमें 8 पृष्ठ हैं एवं सही क्रम में हैं।
- उत्तरपुस्तिका प्राप्त होते ही परीक्षार्थी अपने प्रवेश-पत्र तथा उत्तरपुस्तिका पर मुद्रित विवरणों (Details) का मिलान कर यह अवश्य सुनिश्चित हो लें कि जो उत्तरपुस्तिका परीक्षक द्वारा उन्हें दी गई है, वह उन्हीं की है। भिन्न विवरणों की उत्तरपुस्तिका प्राप्त होने पर उसे तुरंत परीक्षक को वापस लौटा दिया जाए।
- उत्तरपुस्तिका प्राप्त होने पर परीक्षार्थी उनके आवरण पृष्ठ के पीछे अंकित "परीक्षार्थियों के लिए निर्देश" अवश्य पढ़ें एवं उसका अनुपालन करें।
- परीक्षार्थी अपनी उत्तरपुस्तिका के कवर पृष्ठ के ऊपरी बायें तथा दायें भागों में क्रमांक-(1) में अपने उत्तर देने का माध्यम अंकित करते हुए क्रमांक-(2) में अपना पूर्ण हस्ताक्षर अंकित करें। इसके अलावा अन्य मुद्रित विवरणों में किसी भी प्रकार से कोई छेड़-छाड़ नहीं करें।
- प्रायोगिक परीक्षा की उत्तरपुस्तिका के आवरण पृष्ठ के निचले बायें एवं दायें भागों को परीक्षार्थी द्वारा कदापि नहीं भरा जाएगा। अगर परीक्षार्थी इस भाग को भरते हैं, तो परीक्षार्थी का इस विषय में परीक्षाफल रद्द किया जा सकता है। ये दोनों भाग आंतरिक/बाह्य परीक्षकों को भरने के लिए दिया गया है।
- उत्तरपुस्तिका के पत्रों के दोनो पृष्ठों पर तथा प्रत्येक लाइन पर लिखें एवं पृष्ठों को नष्ट न करें।
- यदि रफ कार्य करने की आवश्यक हो, तो परीक्षार्थी उत्तरपुस्तिका के अंतिम पृष्ठ पर रफ कार्य करके उसे काट दें/क्रास (X) कर दें।
- उत्तरपुस्तिका के आंतरिक पृष्ठों पर दाहिने हाशिए में लाइन खींचकर सादा स्थान छोड़ रखा गया है। शेष स्थान रूल्ड है। परीक्षार्थी दाहिने हाशिए के सादे स्थान में कुछ भी नहीं लिखेंगे, चूंकि यह भाग परीक्षक के उपयोग के लिए है।
- उत्तरपुस्तिका के पृष्ठों को मोड़ें-फाड़ें नहीं तथा बीच-बीच में व्यर्थ ही खाली न छोड़ें।
- प्रश्न-पत्र में दी हुई संख्या के अनुसार अपने उत्तरों की संख्या लिखें।
- व्हाइटनर, ब्लेड तथा नाखून का इस्तेमाल करना सर्वथा वर्जित है, अन्यथा परीक्षाफल अमान्य कर दिया जाएगा।
- प्रश्नोत्तर के समाप्त होने पर अंतिम में नीचे एक क्षैतिज रेखा खींच दें।
- आंतरिक परीक्षक द्वारा उपलब्ध कराये गए उपस्थिति-पत्रक में परीक्षार्थी द्वारा यथा-स्तम्भ परीक्षा की तिथि अंकित करते हुए उत्तरपुस्तिका की क्रम संख्या लिखकर अपना हस्ताक्षर किया जाएगा। परीक्षार्थी की उपस्थिति, अनुपस्थिति एवं निष्कासन से संबंधित संगत गोले को नीले/काले पेन से परीक्षक द्वारा भरा जाएगा न कि परीक्षार्थी द्वारा।
- परीक्षार्थी अपनी उत्तरपुस्तिका को आन्तरिक परीक्षक के पास जमा किये बिना परीक्षा भवन न छोड़ें।
- परीक्षा केन्द्र में कैलकुलेटर, मोबाइल फोन, इयर फोन, पेजर, ब्लूटूथ या इस प्रकार का कोई अन्य इलेक्ट्रॉनिक उपकरण ले जाना सख्त मना है।
- जाँच परीक्षा में गैर-उत्प्रेषित या जाँच परीक्षा में अनुपस्थित छात्र/छात्रा इंटरमीडिएट वार्षिक प्रायोगिक परीक्षा, 2022 में कदापि सम्मिलित नहीं हो सकते हैं।



बिहार विद्यालय परीक्षा समिति, पटना
BIHAR SCHOOL EXAMINATION BOARD, PATNA
INTERMEDIATE ANNUAL EXAMINATION, 2022

संकाय: कला
FACULTY: ARTS

इंटरमीडिएट वार्षिक परीक्षा, 2022

प्रायोगिक परीक्षा का प्रवेश पत्र

Admit Card For Practical Examination

कॉलेज/+2 स्कूल का नाम GAYA COLLEGE, GAYA
परीक्षार्थी का नाम PRATIMA KUMARI
माता का नाम SUSHILA DEVI
पिता का नाम MUNSHI YADAV
परीक्षार्थी का आधार नं० दिव्यांग कोटि NO
सूचीकरण संख्या/वर्ष R-210012263-20 परीक्षार्थी की कोटि REGULAR
रौल कोड 21001 रौल क्रमांक 22030137 लिंग FEMALE
परीक्षा केंद्र का नाम GAYA COLLEGE, GAYA



प्रायोगिक परीक्षा के विषय (निर्धारित परीक्षा कार्यक्रम सहित)

प्रायोगिक विषय	विषय कोड	विषय का नाम	परीक्षा की तारीख
वैकल्पिक विषय	323	GEOGRAPHY	10.01.2022 to 20.01.2022
अतिरिक्त विषय			

संजीव कुमार

महाविद्यालय / +2 विद्यालय प्रधान का हस्ताक्षर
एवं मुहर

परीक्षा नियंत्रक (30MA0)

परीक्षार्थी के लिए आवश्यक निर्देश

- प्रायोगिक परीक्षा दिनांक 10.01.2022 से 20.01.2022 तक संचालित होगी। केन्द्राधीक्षक दिनांक 10.01.2022 से 20.01.2022 तक की अवधि में परीक्षार्थियों की संख्या के अनुसार तिथि एवं पाली का निर्धारण करके प्रायोगिक परीक्षा केन्द्र पर आवंटित सभी परीक्षार्थियों के प्रायोगिक विषयों की परीक्षा आयोजित करेंगे।
- परीक्षार्थी अपने इस प्रवेश-पत्र में उल्लिखित प्रायोगिक परीक्षा केंद्रों पर दिनांक 10.01.2022 को पूर्वाह्न 09:00 बजे अनिवार्य रूप से जाकर परीक्षा केन्द्र के परिसर की सूचना पट्ट से यह जानकारी प्राप्त करेंगे कि उनके द्वारा चयनित विषय की प्रायोगिक परीक्षा किस तिथि एवं किस पाली में संचालित होगी, जिसमें उन्हें सम्मिलित होना अनिवार्य है।
- परीक्षार्थी के प्रत्येक प्रायोगिक विषय की परीक्षा के लिए 08 पृष्ठों की केवल एक ही उत्तरपुस्तिका मिलेगी। अतिरिक्त उत्तरपुस्तिका नहीं दी जाएगी। परीक्षार्थी उत्तरपुस्तिका लेते ही यह सुनिश्चित कर लें कि इसमें 8 पृष्ठ हैं एवं सही क्रम में हैं।
- उत्तरपुस्तिका प्राप्त होते ही परीक्षार्थी अपने प्रवेश-पत्र तथा उत्तरपुस्तिका पर मुद्रित विवरणों (Details) का मिलान कर यह अवश्य सुनिश्चित हो लें कि जो उत्तरपुस्तिका परीक्षक द्वारा उन्हें दी गई है, वह उन्हीं की है। भिन्न विवरणों की उत्तरपुस्तिका प्राप्त होने पर उसे तुरंत परीक्षक को वापस लौटा दिया जाए।
- उत्तरपुस्तिका प्राप्त होने पर परीक्षार्थी उनके आवरण पृष्ठ के पीछे अंकित "परीक्षार्थियों के लिए निर्देश" अवश्य पढ़ें एवं उसका अनुपालन करें।
- परीक्षार्थी अपनी उत्तरपुस्तिका के कवर पृष्ठ के ऊपरी बायें तथा दायें भागों में क्रमांक-(1) में अपने उत्तर देने का माध्यम अंकित करते हुए क्रमांक-(2) में अपना पूर्ण हस्ताक्षर अंकित करें। इसके अलावा अन्य मुद्रित विवरणों में किसी भी प्रकार से कोई छेड़-छाड़ नहीं करें।
- प्रायोगिक परीक्षा की उत्तरपुस्तिका के आवरण पृष्ठ के निचले बायें एवं दायें भागों को परीक्षार्थी द्वारा कदापि नहीं भरा जाएगा। अगर परीक्षार्थी इस भाग को भरते हैं, तो परीक्षार्थी का इस विषय में परीक्षाफल रद्द किया जा सकता है। ये दोनों भाग आंतरिक/बाह्य परीक्षकों को भरने के लिए दिया गया है।
- उत्तरपुस्तिका के पत्रों के दोनो पृष्ठों पर तथा प्रत्येक लाइन पर लिखें एवं पृष्ठों को नष्ट न करें।
- यदि रफ कार्य करने की आवश्यक हो, तो परीक्षार्थी उत्तरपुस्तिका के अंतिम पृष्ठ पर रफ कार्य करके उसे काट दें/क्रास (X) कर दें।
- उत्तरपुस्तिका के आंतरिक पृष्ठों पर दाहिने हाशिए में लाइन खींचकर सादा स्थान छोड़ रखा गया है। शेष स्थान रूल्ड है। परीक्षार्थी दाहिने हाशिए के सादे स्थान में कुछ भी नहीं लिखेंगे, चूंकि यह भाग परीक्षक के उपयोग के लिए है।
- उत्तरपुस्तिका के पृष्ठों को मोड़ें-फाड़ें नहीं तथा बीच-बीच में व्यर्थ ही खाली न छोड़ें।
- प्रश्न-पत्र में दी हुई संख्या के अनुसार अपने उत्तरों की संख्या लिखें।
- व्हाइटनर, ब्लेड तथा नाखून का इस्तेमाल करना सर्वथा वर्जित है, अन्यथा परीक्षाफल अमान्य कर दिया जाएगा।
- प्रश्नोत्तर के समाप्त होने पर अंतिम में नीचे एक क्षैतिज रेखा खींच दें।
- आंतरिक परीक्षक द्वारा उपलब्ध कराये गए उपस्थिति-पत्रक में परीक्षार्थी द्वारा यथा-स्तम्भ परीक्षा की तिथि अंकित करते हुए उत्तरपुस्तिका की क्रम संख्या लिखकर अपना हस्ताक्षर किया जाएगा। परीक्षार्थी की उपस्थिति, अनुपस्थिति एवं निष्कासन से संबंधित संगत गोले को नीले/काले पेन से परीक्षक द्वारा भरा जाएगा न कि परीक्षार्थी द्वारा।
- परीक्षार्थी अपनी उत्तरपुस्तिका को आन्तरिक परीक्षक के पास जमा किये बिना परीक्षा भवन न छोड़ें।
- परीक्षा केन्द्र में कैलकुलेटर, मोबाइल फोन, इयर फोन, पेजर, ब्लूटूथ या इस प्रकार का कोई अन्य इलेक्ट्रॉनिक उपकरण ले जाना सख्त मना है।
- जाँच परीक्षा में गैर-उत्प्रेषित या जाँच परीक्षा में अनुपस्थित छात्र/छात्रा इंटरमीडिएट वार्षिक प्रायोगिक परीक्षा, 2022 में कदापि सम्मिलित नहीं हो सकते हैं।



बिहार विद्यालय परीक्षा समिति, पटना
BIHAR SCHOOL EXAMINATION BOARD, PATNA
INTERMEDIATE ANNUAL EXAMINATION, 2022

संकाय: कला
FACULTY: ARTS

इंटरमीडिएट वार्षिक परीक्षा, 2022

प्रायोगिक परीक्षा का प्रवेश पत्र

Admit Card For Practical Examination

कॉलेज/+2 स्कूल का नाम	GAYA COLLEGE, GAYA		
परीक्षार्थी का नाम	PREETI KUMARI		
माता का नाम	MALTI DEVI		
पिता का नाम	BINOD SAW		
परीक्षार्थी का आधार नं०	दिव्यांग कोटि	NO	
सूचीकरण संख्या/वर्ष	R-210012264-20	परीक्षार्थी की कोटि	REGULAR
रौल कोड	21001	रौल क्रमांक	22030138 लिंग FEMALE
परीक्षा केंद्र का नाम	GAYA COLLEGE, GAYA		



प्रायोगिक परीक्षा के विषय (निर्धारित परीक्षा कार्यक्रम सहित)

प्रायोगिक विषय	विषय कोड	विषय का नाम	परीक्षा की तारीख
वैकल्पिक विषय	323	GEOGRAPHY	10.01.2022 to 20.01.2022
अतिरिक्त विषय			

संजीव कुमार

महाविद्यालय / +2 विद्यालय प्रधान का हस्ताक्षर
एवं मुहर

परीक्षा नियंत्रक (30M10)

परीक्षार्थी के लिए आवश्यक निर्देश

- प्रायोगिक परीक्षा दिनांक 10.01.2022 से 20.01.2022 तक संचालित होगी। केन्द्राधीक्षक दिनांक 10.01.2022 से 20.01.2022 तक की अवधि में परीक्षार्थियों की संख्या के अनुसार तिथि एवं पाली का निर्धारण करके प्रायोगिक परीक्षा केन्द्र पर आवंटित सभी परीक्षार्थियों के प्रायोगिक विषयों की परीक्षा आयोजित करेंगे।
- परीक्षार्थी अपने इस प्रवेश-पत्र में उल्लिखित प्रायोगिक परीक्षा केंद्रों पर दिनांक 10.01.2022को पूर्वाह्न 09:00 बजे अनिवार्य रूप से जाकर परीक्षा केन्द्र के परिसर की सूचना पट्ट से यह जानकारी प्राप्त कर लेंगे कि उनके द्वारा चयनित विषय की प्रायोगिक परीक्षा किस तिथि एवं किस पाली में संचालित होगी, जिसमें उन्हें सम्मिलित होना अनिवार्य है।
- परीक्षार्थी के प्रत्येक प्रायोगिक विषय की परीक्षा के लिए 08 पृष्ठों की केवल एक ही उत्तरपुस्तिका मिलेगी। अतिरिक्त उत्तरपुस्तिका नहीं दी जाएगी। परीक्षार्थी उत्तरपुस्तिका लेते ही यह सुनिश्चित कर लें कि इसमें 8 पृष्ठ हैं एवं सही क्रम में हैं।
- उत्तरपुस्तिका प्राप्त होते ही परीक्षार्थी अपने प्रवेश-पत्र तथा उत्तरपुस्तिका पर मुद्रित विवरणों (Details) का मिलान कर यह अवश्य सुनिश्चित हो लें कि जो उत्तरपुस्तिका परीक्षक द्वारा उन्हें दी गई है, वह उन्हीं की है। भिन्न विवरणों की उत्तरपुस्तिका प्राप्त होने पर उसे तुरंत परीक्षक को वापस लौटा दिया जाए।
- उत्तरपुस्तिका प्राप्त होने पर परीक्षार्थी उनके आवरण पृष्ठ के पीछे अंकित "परीक्षार्थियों के लिए निर्देश" अवश्य पढ़ें एवं उसका अनुपालन करें।
- परीक्षार्थी अपनी उत्तरपुस्तिका के कवर पृष्ठ के ऊपरी बायें तथा दायें भागों में क्रमांक-(1) में अपने उत्तर देने का माध्यम अंकित करते हुए क्रमांक-(2) में अपना पूर्ण हस्ताक्षर अंकित करें। इसके अलावा अन्य मुद्रित विवरणों में किसी भी प्रकार से कोई छेड़-छाड़ नहीं करें।
- प्रायोगिक परीक्षा की उत्तरपुस्तिका के आवरण पृष्ठ के निचले बायें एवं दायें भागों को परीक्षार्थी द्वारा कदापि नहीं भरा जाएगा। अगर परीक्षार्थी इस भाग को भरते हैं, तो परीक्षार्थी का इस विषय में परीक्षाफल रद्द किया जा सकता है। ये दोनों भाग आंतरिक/बाह्य परीक्षकों को भरने के लिए दिया गया है।
- उत्तरपुस्तिका के पत्रों के दोनो पृष्ठों पर तथा प्रत्येक लाइन पर लिखें एवं पृष्ठों को नष्ट न करें।
- यदि रफ कार्य करने की आवश्यक हो, तो परीक्षार्थी उत्तरपुस्तिका के अंतिम पृष्ठ पर रफ कार्य करके उसे काट दें/क्रास (X) कर दें।
- उत्तरपुस्तिका के आंतरिक पृष्ठों पर दाहिने हाशिए में लाइन खींचकर सादा स्थान छोड़ रखा गया है। शेष स्थान रूल्ड है। परीक्षार्थी दाहिने हाशिए के सादे स्थान में कुछ भी नहीं लिखेंगे, चूंकि यह भाग परीक्षक के उपयोग के लिए है।
- उत्तरपुस्तिका के पृष्ठों को मोड़ें-फाड़ें नहीं तथा बीच-बीच में व्यर्थ ही खाली न छोड़ें।
- प्रश्न-पत्र में दी हुई संख्या के अनुसार अपने उत्तरों की संख्या लिखें।
- व्हाइटनर, ब्लेड तथा नाखून का इस्तेमाल करना सर्वथा वर्जित है, अन्यथा परीक्षाफल अमान्य कर दिया जाएगा।
- प्रश्नोत्तर के समाप्त होने पर अंतिम में नीचे एक क्षैतिज रेखा खींच दें।
- आंतरिक परीक्षक द्वारा उपलब्ध कराये गए उपस्थिति-पत्रक में परीक्षार्थी द्वारा यथा-स्तम्भ परीक्षा की तिथि अंकित करते हुए उत्तरपुस्तिका की क्रम संख्या लिखकर अपना हस्ताक्षर किया जाएगा। परीक्षार्थी की उपस्थिति, अनुपस्थिति एवं निष्कासन से संबंधित संगत गोले को नीले/काले पेन से परीक्षक द्वारा भरा जाएगा न कि परीक्षार्थी द्वारा।
- परीक्षार्थी अपनी उत्तरपुस्तिका को आन्तरिक परीक्षक के पास जमा किये बिना परीक्षा भवन न छोड़ें।
- परीक्षा केन्द्र में कैलकुलेटर, मोबाइल फोन, इयर फोन, पेजर, ब्लूटूथ या इस प्रकार का कोई अन्य इलेक्ट्रॉनिक उपकरण ले जाना सख्त मना है।
- जाँच परीक्षा में गैर-उत्प्रेषित या जाँच परीक्षा में अनुपस्थित छात्र/छात्रा इंटरमीडिएट वार्षिक प्रायोगिक परीक्षा, 2022 में कदापि सम्मिलित नहीं हो सकते हैं।



बिहार विद्यालय परीक्षा समिति, पटना
BIHAR SCHOOL EXAMINATION BOARD, PATNA
INTERMEDIATE ANNUAL EXAMINATION, 2022

संकाय: कला
FACULTY: ARTS

इंटरमीडिएट वार्षिक परीक्षा, 2022

प्रायोगिक परीक्षा का प्रवेश पत्र

Admit Card For Practical Examination

कॉलेज/+2 स्कूल का नाम	GAYA COLLEGE, GAYA		
परीक्षार्थी का नाम	PUJA KUMARI		
माता का नाम	SARITA DEVI		
पिता का नाम	RAVINDRA YADAV		
परीक्षार्थी का आधार नं०	दिव्यांग कोटि	NO	
सूचीकरण संख्या/वर्ष	R-210012285-20	परीक्षार्थी की कोटि	REGULAR
रौल कोड	21001	रौल क्रमांक	22030158 लिंग FEMALE
परीक्षा केंद्र का नाम	GAYA COLLEGE, GAYA		



प्रायोगिक परीक्षा के विषय (निर्धारित परीक्षा कार्यक्रम सहित)

प्रायोगिक विषय	विषय कोड	विषय का नाम	परीक्षा की तारीख
वैकल्पिक विषय	323	GEOGRAPHY	10.01.2022 to 20.01.2022
अतिरिक्त विषय			

संजीव कुमार

महाविद्यालय / +2 विद्यालय प्रधान का हस्ताक्षर
एवं मुहर

परीक्षा नियंत्रक (30M10)

परीक्षार्थी के लिए आवश्यक निर्देश

- प्रायोगिक परीक्षा दिनांक 10.01.2022 से 20.01.2022 तक संचालित होगी। केन्द्राधीक्षक दिनांक 10.01.2022 से 20.01.2022 तक की अवधि में परीक्षार्थियों की संख्या के अनुसार तिथि एवं पाली का निर्धारण करके प्रायोगिक परीक्षा केन्द्र पर आवंटित सभी परीक्षार्थियों के प्रायोगिक विषयों की परीक्षा आयोजित करेंगे।
- परीक्षार्थी अपने इस प्रवेश-पत्र में उल्लिखित प्रायोगिक परीक्षा केंद्रों पर दिनांक 10.01.2022को पूर्वाह्न 09:00 बजे अनिवार्य रूप से जाकर परीक्षा केन्द्र के परिसर की सूचना पट्ट से यह जानकारी प्राप्त करेंगे कि उनके द्वारा चयनित विषय की प्रायोगिक परीक्षा किस तिथि एवं किस पाली में संचालित होगी, जिसमें उन्हें सम्मिलित होना अनिवार्य है।
- परीक्षार्थी के प्रत्येक प्रायोगिक विषय की परीक्षा के लिए 08 पृष्ठों की केवल एक ही उत्तरपुस्तिका मिलेगी। अतिरिक्त उत्तरपुस्तिका नहीं दी जाएगी। परीक्षार्थी उत्तरपुस्तिका लेते ही यह सुनिश्चित कर लें कि इसमें 8 पृष्ठ हैं एवं सही क्रम में हैं।
- उत्तरपुस्तिका प्राप्त होते ही परीक्षार्थी अपने प्रवेश-पत्र तथा उत्तरपुस्तिका पर मुद्रित विवरणों (Details) का मिलान कर यह अवश्य सुनिश्चित हो लें कि जो उत्तरपुस्तिका परीक्षक द्वारा उन्हें दी गई है, वह उन्हीं की है। भिन्न विवरणों की उत्तरपुस्तिका प्राप्त होने पर उसे तुरंत परीक्षक को वापस लौटा दिया जाए।
- उत्तरपुस्तिका प्राप्त होने पर परीक्षार्थी उनके आवरण पृष्ठ के पीछे अंकित "परीक्षार्थियों के लिए निर्देश" अवश्य पढ़ें एवं उसका अनुपालन करें।
- परीक्षार्थी अपनी उत्तरपुस्तिका के कवर पृष्ठ के ऊपरी बायें तथा दायें भागों में क्रमांक-(1) में अपने उत्तर देने का माध्यम अंकित करते हुए क्रमांक-(2) में अपना पूर्ण हस्ताक्षर अंकित करें। इसके अलावा अन्य मुद्रित विवरणों में किसी भी प्रकार से कोई छेड़-छाड़ नहीं करें।
- प्रायोगिक परीक्षा की उत्तरपुस्तिका के आवरण पृष्ठ के निचले बायें एवं दायें भागों को परीक्षार्थी द्वारा कदापि नहीं भरा जाएगा। अगर परीक्षार्थी इस भाग को भरते हैं, तो परीक्षार्थी का इस विषय में परीक्षाफल रद्द किया जा सकता है। ये दोनों भाग आंतरिक/बाह्य परीक्षकों को भरने के लिए दिया गया है।
- उत्तरपुस्तिका के पत्रों के दोनो पृष्ठों पर तथा प्रत्येक लाइन पर लिखें एवं पृष्ठों को नष्ट न करें।
- यदि रफ कार्य करने की आवश्यक हो, तो परीक्षार्थी उत्तरपुस्तिका के अंतिम पृष्ठ पर रफ कार्य करके उसे काट दें/क्रास (X) कर दें।
- उत्तरपुस्तिका के आंतरिक पृष्ठों पर दाहिने हाशिए में लाइन खींचकर सादा स्थान छोड़ रखा गया है। शेष स्थान रूल्ड है। परीक्षार्थी दाहिने हाशिए के सादे स्थान में कुछ भी नहीं लिखेंगे, चूंकि यह भाग परीक्षक के उपयोग के लिए है।
- उत्तरपुस्तिका के पृष्ठों को मोड़ें-फाड़ें नहीं तथा बीच-बीच में व्यर्थ ही खाली न छोड़ें।
- प्रश्न-पत्र में दी हुई संख्या के अनुसार अपने उत्तरों की संख्या लिखें।
- व्हाइटनर, ब्लेड तथा नाखून का इस्तेमाल करना सर्वथा वर्जित है, अन्यथा परीक्षाफल अमान्य कर दिया जाएगा।
- प्रश्नोत्तर के समाप्त होने पर अंतिम में नीचे एक क्षैतिज रेखा खींच दें।
- आंतरिक परीक्षक द्वारा उपलब्ध कराये गए उपस्थिति-पत्रक में परीक्षार्थी द्वारा यथा-स्तम्भ परीक्षा की तिथि अंकित करते हुए उत्तरपुस्तिका की क्रम संख्या लिखकर अपना हस्ताक्षर किया जाएगा। परीक्षार्थी की उपस्थिति, अनुपस्थिति एवं निष्कासन से संबंधित संगत गोले को नीले/काले पेन से परीक्षक द्वारा भरा जाएगा न कि परीक्षार्थी द्वारा।
- परीक्षार्थी अपनी उत्तरपुस्तिका को आन्तरिक परीक्षक के पास जमा किये बिना परीक्षा भवन न छोड़ें।
- परीक्षा केन्द्र में कैलकुलेटर, मोबाइल फोन, इयर फोन, पेजर, ब्लूटूथ या इस प्रकार का कोई अन्य इलेक्ट्रॉनिक उपकरण ले जाना सख्त मना है।
- जाँच परीक्षा में गैर-उत्प्रेषित या जाँच परीक्षा में अनुपस्थित छात्र/छात्रा इंटरमीडिएट वार्षिक प्रायोगिक परीक्षा, 2022 में कदापि सम्मिलित नहीं हो सकते हैं।



बिहार विद्यालय परीक्षा समिति, पटना
BIHAR SCHOOL EXAMINATION BOARD, PATNA
INTERMEDIATE ANNUAL EXAMINATION, 2022

संकाय: कला
FACULTY: ARTS

इंटरमीडिएट वार्षिक परीक्षा, 2022

प्रायोगिक परीक्षा का प्रवेश पत्र

Admit Card For Practical Examination

कॉलेज/+2 स्कूल का नाम	GAYA COLLEGE, GAYA		
परीक्षार्थी का नाम	PRIYANKA KUMARI		
माता का नाम	ASHA DEVI		
पिता का नाम	SATENDRA YADAV		
परीक्षार्थी का आधार नं०	दिव्यांग कोटि	NO	
सूचीकरण संख्या/वर्ष	R-210012276-20	परीक्षार्थी की कोटि	REGULAR
रौल कोड	21001	रौल क्रमांक	22030149 लिंग FEMALE
परीक्षा केंद्र का नाम	GAYA COLLEGE, GAYA		



प्रायोगिक परीक्षा के विषय (निर्धारित परीक्षा कार्यक्रम सहित)

प्रायोगिक विषय	विषय कोड	विषय का नाम	परीक्षा की तारीख
वैकल्पिक विषय	323	GEOGRAPHY	10.01.2022 to 20.01.2022
अतिरिक्त विषय			

संजीव कुमार

महाविद्यालय / +2 विद्यालय प्रधान का हस्ताक्षर
एवं मुहर

परीक्षा नियंत्रक (30MA10)

परीक्षार्थी के लिए आवश्यक निर्देश

- प्रायोगिक परीक्षा दिनांक 10.01.2022 से 20.01.2022 तक संचालित होगी। केन्द्राधीक्षक दिनांक 10.01.2022 से 20.01.2022 तक की अवधि में परीक्षार्थियों की संख्या के अनुसार तिथि एवं पाली का निर्धारण करके प्रायोगिक परीक्षा केन्द्र पर आवंटित सभी परीक्षार्थियों के प्रायोगिक विषयों की परीक्षा आयोजित करेंगे।
- परीक्षार्थी अपने इस प्रवेश-पत्र में उल्लिखित प्रायोगिक परीक्षा केंद्रों पर दिनांक 10.01.2022 को पूर्वाह्न 09:00 बजे अनिवार्य रूप से जाकर परीक्षा केन्द्र के परिसर की सूचना पट्ट से यह जानकारी प्राप्त करेंगे कि उनके द्वारा चयनित विषय की प्रायोगिक परीक्षा किस तिथि एवं किस पाली में संचालित होगी, जिसमें उन्हें सम्मिलित होना अनिवार्य है।
- परीक्षार्थी के प्रत्येक प्रायोगिक विषय की परीक्षा के लिए 08 पृष्ठों की केवल एक ही उत्तरपुस्तिका मिलेगी। अतिरिक्त उत्तरपुस्तिका नहीं दी जाएगी। परीक्षार्थी उत्तरपुस्तिका लेते ही यह सुनिश्चित कर लें कि इसमें 8 पृष्ठ हैं एवं सही क्रम में हैं।
- उत्तरपुस्तिका प्राप्त होते ही परीक्षार्थी अपने प्रवेश-पत्र तथा उत्तरपुस्तिका पर मुद्रित विवरणों (Details) का मिलान कर यह अवश्य सुनिश्चित हो लें कि जो उत्तरपुस्तिका परीक्षक द्वारा उन्हें दी गई है, वह उन्हीं की है। भिन्न विवरणों की उत्तरपुस्तिका प्राप्त होने पर उसे तुरंत परीक्षक को वापस लौटा दिया जाए।
- उत्तरपुस्तिका प्राप्त होने पर परीक्षार्थी उनके आवरण पृष्ठ के पीछे अंकित "परीक्षार्थियों के लिए निर्देश" अवश्य पढ़ें एवं उसका अनुपालन करें।
- परीक्षार्थी अपनी उत्तरपुस्तिका के कवर पृष्ठ के ऊपरी बायें तथा दायें भागों में क्रमांक-(1) में अपने उत्तर देने का माध्यम अंकित करते हुए क्रमांक-(2) में अपना पूर्ण हस्ताक्षर अंकित करें। इसके अलावा अन्य मुद्रित विवरणों में किसी भी प्रकार से कोई छेड़-छाड़ नहीं करें।
- प्रायोगिक परीक्षा की उत्तरपुस्तिका के आवरण पृष्ठ के निचले बायें एवं दायें भागों को परीक्षार्थी द्वारा कदापि नहीं भरा जाएगा। अगर परीक्षार्थी इस भाग को भरते हैं, तो परीक्षार्थी का इस विषय में परीक्षाफल रद्द किया जा सकता है। ये दोनों भाग आंतरिक/बाह्य परीक्षकों को भरने के लिए दिया गया है।
- उत्तरपुस्तिका के पत्रों के दोनो पृष्ठों पर तथा प्रत्येक लाइन पर लिखें एवं पृष्ठों को नष्ट न करें।
- यदि रफ कार्य करने की आवश्यक हो, तो परीक्षार्थी उत्तरपुस्तिका के अंतिम पृष्ठ पर रफ कार्य करके उसे काट दें/क्रास (X) कर दें।
- उत्तरपुस्तिका के आंतरिक पृष्ठों पर दाहिने हाशिए में लाइन खींचकर सादा स्थान छोड़ रखा गया है। शेष स्थान रूल्ड है। परीक्षार्थी दाहिने हाशिए के सादे स्थान में कुछ भी नहीं लिखेंगे, चूंकि यह भाग परीक्षक के उपयोग के लिए है।
- उत्तरपुस्तिका के पृष्ठों को मोड़ें-फाड़ें नहीं तथा बीच-बीच में व्यर्थ ही खाली न छोड़ें।
- प्रश्न-पत्र में दी हुई संख्या के अनुसार अपने उत्तरों की संख्या लिखें।
- व्हाइटनर, ब्लेड तथा नाखून का इस्तेमाल करना सर्वथा वर्जित है, अन्यथा परीक्षाफल अमान्य कर दिया जाएगा।
- प्रश्नोत्तर के समाप्त होने पर अंतिम में नीचे एक क्षैतिज रेखा खींच दें।
- आंतरिक परीक्षक द्वारा उपलब्ध कराये गए उपस्थिति-पत्रक में परीक्षार्थी द्वारा यथा-स्तम्भ परीक्षा की तिथि अंकित करते हुए उत्तरपुस्तिका की क्रम संख्या लिखकर अपना हस्ताक्षर किया जाएगा। परीक्षार्थी की उपस्थिति, अनुपस्थिति एवं निष्कासन से संबंधित संगत गोले को नीले/काले पेन से परीक्षक द्वारा भरा जाएगा न कि परीक्षार्थी द्वारा।
- परीक्षार्थी अपनी उत्तरपुस्तिका को आन्तरिक परीक्षक के पास जमा किये बिना परीक्षा भवन न छोड़ें।
- परीक्षा केन्द्र में कैलकुलेटर, मोबाइल फोन, इयर फोन, पेजर, ब्लूटूथ या इस प्रकार का कोई अन्य इलेक्ट्रॉनिक उपकरण ले जाना सख्त मना है।
- जाँच परीक्षा में गैर-उत्प्रेषित या जाँच परीक्षा में अनुपस्थित छात्र/छात्रा इंटरमीडिएट वार्षिक प्रायोगिक परीक्षा, 2022 में कदापि सम्मिलित नहीं हो सकते हैं।



बिहार विद्यालय परीक्षा समिति, पटना
BIHAR SCHOOL EXAMINATION BOARD, PATNA
INTERMEDIATE ANNUAL EXAMINATION, 2022

इंटरमीडिएट वार्षिक परीक्षा, 2022

प्रायोगिक परीक्षा का प्रवेश पत्र

Admit Card For Practical Examination

संकाय: कला
FACULTY: ARTS

कॉलेज/+2 स्कूल का नाम GAYA COLLEGE, GAYA
परीक्षार्थी का नाम PRITI KUMARI
माता का नाम RITA DEVI
पिता का नाम ANUJ YADAV
परीक्षार्थी का आधार नं० दिव्यांग कोटि NO
सूचीकरण संख्या/वर्ष R-210012267-20 परीक्षार्थी की कोटि REGULAR
रौल कोड 21001 रौल क्रमांक 22030140 लिंग FEMALE
परीक्षा केंद्र का नाम GAYA COLLEGE, GAYA



प्रायोगिक परीक्षा के विषय (निर्धारित परीक्षा कार्यक्रम सहित)

प्रायोगिक विषय	विषय कोड	विषय का नाम	परीक्षा की तारीख
वैकल्पिक विषय	323	GEOGRAPHY	10.01.2022 to 20.01.2022
अतिरिक्त विषय			

संजीव कुमार

महाविद्यालय / +2 विद्यालय प्रधान का हस्ताक्षर
एवं मुहर

परीक्षा नियंत्रक (30मा0)

परीक्षार्थी के लिए आवश्यक निर्देश

- प्रायोगिक परीक्षा दिनांक 10.01.2022 से 20.01.2022 तक संचालित होगी। केन्द्राधीक्षक दिनांक 10.01.2022 से 20.01.2022 तक की अवधि में परीक्षार्थियों की संख्या के अनुसार तिथि एवं पाली का निर्धारण करके प्रायोगिक परीक्षा केन्द्र पर आवंटित सभी परीक्षार्थियों के प्रायोगिक विषयों की परीक्षा आयोजित करेंगे।
- परीक्षार्थी अपने इस प्रवेश-पत्र में उल्लिखित प्रायोगिक परीक्षा केंद्रों पर दिनांक 10.01.2022 को पूर्वाह्न 09:00 बजे अनिवार्य रूप से जाकर परीक्षा केन्द्र के परिसर की सूचना पट्ट से यह जानकारी प्राप्त करेंगे कि उनके द्वारा चयनित विषय की प्रायोगिक परीक्षा किस तिथि एवं किस पाली में संचालित होगी, जिसमें उन्हें सम्मिलित होना अनिवार्य है।
- परीक्षार्थी के प्रत्येक प्रायोगिक विषय की परीक्षा के लिए 08 पृष्ठों की केवल एक ही उत्तरपुस्तिका मिलेगी। अतिरिक्त उत्तरपुस्तिका नहीं दी जाएगी। परीक्षार्थी उत्तरपुस्तिका लेते ही यह सुनिश्चित कर लें कि इसमें 8 पृष्ठ हैं एवं सही क्रम में हैं।
- उत्तरपुस्तिका प्राप्त होते ही परीक्षार्थी अपने प्रवेश-पत्र तथा उत्तरपुस्तिका पर मुद्रित विवरणों (Details) का मिलान कर यह अवश्य सुनिश्चित हो लें कि जो उत्तरपुस्तिका परीक्षक द्वारा उन्हें दी गई है, वह उन्हीं की है। भिन्न विवरणों की उत्तरपुस्तिका प्राप्त होने पर उसे तुरंत परीक्षक को वापस लौटा दिया जाए।
- उत्तरपुस्तिका प्राप्त होने पर परीक्षार्थी उनके आवरण पृष्ठ के पीछे अंकित "परीक्षार्थियों के लिए निर्देश" अवश्य पढ़ें एवं उसका अनुपालन करें।
- परीक्षार्थी अपनी उत्तरपुस्तिका के कवर पृष्ठ के ऊपरी बायें तथा दायें भागों में क्रमांक-(1) में अपने उत्तर देने का माध्यम अंकित करते हुए क्रमांक-(2) में अपना पूर्ण हस्ताक्षर अंकित करें। इसके अलावा अन्य मुद्रित विवरणों में किसी भी प्रकार से कोई छेड़-छाड़ नहीं करें।
- प्रायोगिक परीक्षा की उत्तरपुस्तिका के आवरण पृष्ठ के निचले बायें एवं दायें भागों को परीक्षार्थी द्वारा कदापि नहीं भरा जाएगा। अगर परीक्षार्थी इस भाग को भरते हैं, तो परीक्षार्थी का इस विषय में परीक्षाफल रद्द किया जा सकता है। ये दोनों भाग आंतरिक/बाह्य परीक्षकों को भरने के लिए दिया गया है।
- उत्तरपुस्तिका के पत्रों के दोनो पृष्ठों पर तथा प्रत्येक लाइन पर लिखें एवं पृष्ठों को नष्ट न करें।
- यदि रफ कार्य करने की आवश्यक हो, तो परीक्षार्थी उत्तरपुस्तिका के अंतिम पृष्ठ पर रफ कार्य करके उसे काट दें/क्रास (X) कर दें।
- उत्तरपुस्तिका के आंतरिक पृष्ठों पर दाहिने हाशिए में लाइन खींचकर सादा स्थान छोड़ रखा गया है। शेष स्थान रूल्ड है। परीक्षार्थी दाहिने हाशिए के सादे स्थान में कुछ भी नहीं लिखेंगे, चूंकि यह भाग परीक्षक के उपयोग के लिए है।
- उत्तरपुस्तिका के पृष्ठों को मोड़ें-फाड़ें नहीं तथा बीच-बीच में व्यर्थ ही खाली न छोड़ें।
- प्रश्न-पत्र में दी हुई संख्या के अनुसार अपने उत्तरों की संख्या लिखें।
- व्हाइटनर, ब्लेड तथा नाखून का इस्तेमाल करना सर्वथा वर्जित है, अन्यथा परीक्षाफल अमान्य कर दिया जाएगा।
- प्रश्नोत्तर के समाप्त होने पर अंतिम में नीचे एक क्षैतिज रेखा खींच दें।
- आंतरिक परीक्षक द्वारा उपलब्ध कराये गए उपस्थिति-पत्रक में परीक्षार्थी द्वारा यथा-स्तम्भ परीक्षा की तिथि अंकित करते हुए उत्तरपुस्तिका की क्रम संख्या लिखकर अपना हस्ताक्षर किया जाएगा। परीक्षार्थी की उपस्थिति, अनुपस्थिति एवं निष्कासन से संबंधित संगत गोले को नीले/काले पेन से परीक्षक द्वारा भरा जाएगा न कि परीक्षार्थी द्वारा।
- परीक्षार्थी अपनी उत्तरपुस्तिका को आन्तरिक परीक्षक के पास जमा किये बिना परीक्षा भवन न छोड़ें।
- परीक्षा केन्द्र में कैलकुलेटर, मोबाइल फोन, इयर फोन, पेजर, ब्लूटूथ या इस प्रकार का कोई अन्य इलेक्ट्रॉनिक उपकरण ले जाना सख्त मना है।
- जाँच परीक्षा में गैर-उत्प्रेषित या जाँच परीक्षा में अनुपस्थित छात्र/छात्रा इंटरमीडिएट वार्षिक प्रायोगिक परीक्षा, 2022 में कदापि सम्मिलित नहीं हो सकते हैं।



बिहार विद्यालय परीक्षा समिति, पटना
BIHAR SCHOOL EXAMINATION BOARD, PATNA
INTERMEDIATE ANNUAL EXAMINATION, 2022

संकाय: कला
FACULTY: ARTS

इंटरमीडिएट वार्षिक परीक्षा, 2022

प्रायोगिक परीक्षा का प्रवेश पत्र

Admit Card For Practical Examination

कॉलेज/+2 स्कूल का नाम	GAYA COLLEGE, GAYA				
परीक्षार्थी का नाम	PRITY KUMARI				
माता का नाम	SAVITA DEVI				
पिता का नाम	VINOD PASWAN				
परीक्षार्थी का आधार नं०	दिव्यांग कोटि				NO
सूचीकरण संख्या/वर्ष	R-210012270-20	परीक्षार्थी की कोटि	REGULAR		
रौल कोड	21001	रौल क्रमांक	22030143	लिंग	FEMALE
परीक्षा केंद्र का नाम	GAYA COLLEGE, GAYA				



Prity Kumari

प्रायोगिक परीक्षा के विषय (निर्धारित परीक्षा कार्यक्रम सहित)

प्रायोगिक विषय	विषय कोड	विषय का नाम	परीक्षा की तारीख
वैकल्पिक विषय	323	GEOGRAPHY	10.01.2022 to 20.01.2022
अतिरिक्त विषय			

संजीव कुमार

महाविद्यालय / +2 विद्यालय प्रधान का हस्ताक्षर
एवं मुहर

परीक्षा नियंत्रक (30M10)

परीक्षार्थी के लिए आवश्यक निर्देश

- प्रायोगिक परीक्षा दिनांक 10.01.2022 से 20.01.2022 तक संचालित होगी। केन्द्राधीक्षक दिनांक 10.01.2022 से 20.01.2022 तक की अवधि में परीक्षार्थियों की संख्या के अनुसार तिथि एवं पाली का निर्धारण करके प्रायोगिक परीक्षा केन्द्र पर आवंटित सभी परीक्षार्थियों के प्रायोगिक विषयों की परीक्षा आयोजित करेंगे।
- परीक्षार्थी अपने इस प्रवेश-पत्र में उल्लिखित प्रायोगिक परीक्षा केंद्रों पर दिनांक 10.01.2022 को पूर्वाह्न 09:00 बजे अनिवार्य रूप से जाकर परीक्षा केन्द्र के परिसर की सूचना पट्ट से यह जानकारी प्राप्त करेंगे कि उनके द्वारा चयनित विषय की प्रायोगिक परीक्षा किस तिथि एवं किस पाली में संचालित होगी, जिसमें उन्हें सम्मिलित होना अनिवार्य है।
- परीक्षार्थी के प्रत्येक प्रायोगिक विषय की परीक्षा के लिए 08 पृष्ठों की केवल एक ही उत्तरपुस्तिका मिलेगी। अतिरिक्त उत्तरपुस्तिका नहीं दी जाएगी। परीक्षार्थी उत्तरपुस्तिका लेते ही यह सुनिश्चित कर लें कि इसमें 8 पृष्ठ हैं एवं सही क्रम में हैं।
- उत्तरपुस्तिका प्राप्त होते ही परीक्षार्थी अपने प्रवेश-पत्र तथा उत्तरपुस्तिका पर मुद्रित विवरणों (Details) का मिलान कर यह अवश्य सुनिश्चित हो लें कि जो उत्तरपुस्तिका परीक्षक द्वारा उन्हें दी गई है, वह उन्हीं की है। भिन्न विवरणों की उत्तरपुस्तिका प्राप्त होने पर उसे तुरंत परीक्षक को वापस लौटा दिया जाए।
- उत्तरपुस्तिका प्राप्त होने पर परीक्षार्थी उनके आवरण पृष्ठ के पीछे अंकित "परीक्षार्थियों के लिए निर्देश" अवश्य पढ़ें एवं उसका अनुपालन करें।
- परीक्षार्थी अपनी उत्तरपुस्तिका के कवर पृष्ठ के ऊपरी बायें तथा दायें भागों में क्रमांक-(1) में अपने उत्तर देने का माध्यम अंकित करते हुए क्रमांक-(2) में अपना पूर्ण हस्ताक्षर अंकित करें। इसके अलावा अन्य मुद्रित विवरणों में किसी भी प्रकार से कोई छेड़-छाड़ नहीं करें।
- प्रायोगिक परीक्षा की उत्तरपुस्तिका के आवरण पृष्ठ के निचले बायें एवं दायें भागों को परीक्षार्थी द्वारा कदापि नहीं भरा जाएगा। अगर परीक्षार्थी इस भाग को भरते हैं, तो परीक्षार्थी का इस विषय में परीक्षाफल रद्द किया जा सकता है। ये दोनों भाग आंतरिक/बाह्य परीक्षकों को भरने के लिए दिया गया है।
- उत्तरपुस्तिका के पत्रों के दोनो पृष्ठों पर तथा प्रत्येक लाइन पर लिखें एवं पृष्ठों को नष्ट न करें।
- यदि रफ कार्य करने की आवश्यक हो, तो परीक्षार्थी उत्तरपुस्तिका के अंतिम पृष्ठ पर रफ कार्य करके उसे काट दें/क्रास (X) कर दें।
- उत्तरपुस्तिका के आंतरिक पृष्ठों पर दाहिने हाशिए में लाइन खींचकर सादा स्थान छोड़ रखा गया है। शेष स्थान रूल्ड है। परीक्षार्थी दाहिने हाशिए के सादे स्थान में कुछ भी नहीं लिखेंगे, चूंकि यह भाग परीक्षक के उपयोग के लिए है।
- उत्तरपुस्तिका के पृष्ठों को मोड़ें-फाड़ें नहीं तथा बीच-बीच में व्यर्थ ही खाली न छोड़ें।
- प्रश्न-पत्र में दी हुई संख्या के अनुसार अपने उत्तरों की संख्या लिखें।
- व्हाइटनर, ब्लेड तथा नाखून का इस्तेमाल करना सर्वथा वर्जित है, अन्यथा परीक्षाफल अमान्य कर दिया जाएगा।
- प्रश्नोत्तर के समाप्त होने पर अंतिम में नीचे एक क्षैतिज रेखा खींच दें।
- आंतरिक परीक्षक द्वारा उपलब्ध कराये गए उपस्थिति-पत्रक में परीक्षार्थी द्वारा यथा-स्तम्भ परीक्षा की तिथि अंकित करते हुए उत्तरपुस्तिका की क्रम संख्या लिखकर अपना हस्ताक्षर किया जाएगा। परीक्षार्थी की उपस्थिति, अनुपस्थिति एवं निष्कासन से संबंधित संगत गोले को नीले/काले पेन से परीक्षक द्वारा भरा जाएगा न कि परीक्षार्थी द्वारा।
- परीक्षार्थी अपनी उत्तरपुस्तिका को आन्तरिक परीक्षक के पास जमा किये बिना परीक्षा भवन न छोड़ें।
- परीक्षा केन्द्र में कैलकुलेटर, मोबाइल फोन, इयर फोन, पेजर, ब्लूटूथ या इस प्रकार का कोई अन्य इलेक्ट्रॉनिक उपकरण ले जाना सख्त मना है।
- जाँच परीक्षा में गैर-उत्प्रेषित या जाँच परीक्षा में अनुपस्थित छात्र/छात्रा इंटरमीडिएट वार्षिक प्रायोगिक परीक्षा, 2022 में कदापि सम्मिलित नहीं हो सकते हैं।



बिहार विद्यालय परीक्षा समिति, पटना
BIHAR SCHOOL EXAMINATION BOARD, PATNA
INTERMEDIATE ANNUAL EXAMINATION, 2022

संकाय: कला
FACULTY: ARTS

इंटरमीडिएट वार्षिक परीक्षा, 2022

प्रायोगिक परीक्षा का प्रवेश पत्र

Admit Card For Practical Examination

कॉलेज/+2 स्कूल का नाम	GAYA COLLEGE, GAYA		
परीक्षार्थी का नाम	PUJA KUMARI		
माता का नाम	KIRAN DEVI		
पिता का नाम	HARINANDAN YADAV		
परीक्षार्थी का आधार नं०	दिव्यांग कोटि	NO	
सूचीकरण संख्या/वर्ष	R-210012281-20	परीक्षार्थी की कोटि	REGULAR
रोल कोड	21001	रोल क्रमांक	22030154 लिंग FEMALE
परीक्षा केंद्र का नाम	GAYA COLLEGE, GAYA		



प्रायोगिक परीक्षा के विषय (निर्धारित परीक्षा कार्यक्रम सहित)

प्रायोगिक विषय	विषय कोड	विषय का नाम	परीक्षा की तारीख
वैकल्पिक विषय	323	GEOGRAPHY	10.01.2022 to 20.01.2022
अतिरिक्त विषय			

संजीव कुमार

महाविद्यालय / +2 विद्यालय प्रधान का हस्ताक्षर
एवं मुहर

परीक्षा नियंत्रक (30M10)

परीक्षार्थी के लिए आवश्यक निर्देश

- प्रायोगिक परीक्षा दिनांक 10.01.2022 से 20.01.2022 तक संचालित होगी। केन्द्राधीक्षक दिनांक 10.01.2022 से 20.01.2022 तक की अवधि में परीक्षार्थियों की संख्या के अनुसार तिथि एवं पाली का निर्धारण करके प्रायोगिक परीक्षा केन्द्र पर आवंटित सभी परीक्षार्थियों के प्रायोगिक विषयों की परीक्षा आयोजित करेंगे।
- परीक्षार्थी अपने इस प्रवेश-पत्र में उल्लिखित प्रायोगिक परीक्षा केंद्रों पर दिनांक 10.01.2022को पूर्वाह्न 09:00 बजे अनिवार्य रूप से जाकर परीक्षा केन्द्र के परिसर की सूचना पट्ट से यह जानकारी प्राप्त करेंगे कि उनके द्वारा चयनित विषय की प्रायोगिक परीक्षा किस तिथि एवं किस पाली में संचालित होगी, जिसमें उन्हें सम्मिलित होना अनिवार्य है।
- परीक्षार्थी के प्रत्येक प्रायोगिक विषय की परीक्षा के लिए 08 पृष्ठों की केवल एक ही उत्तरपुस्तिका मिलेगी। अतिरिक्त उत्तरपुस्तिका नहीं दी जाएगी। परीक्षार्थी उत्तरपुस्तिका लेते ही यह सुनिश्चित कर लें कि इसमें 8 पृष्ठ हैं एवं सही क्रम में हैं।
- उत्तरपुस्तिका प्राप्त होते ही परीक्षार्थी अपने प्रवेश-पत्र तथा उत्तरपुस्तिका पर मुद्रित विवरणों (Details) का मिलान कर यह अवश्य सुनिश्चित हो लें कि जो उत्तरपुस्तिका परीक्षक द्वारा उन्हें दी गई है, वह उन्हीं की है। भिन्न विवरणों की उत्तरपुस्तिका प्राप्त होने पर उसे तुरंत परीक्षक को वापस लौटा दिया जाए।
- उत्तरपुस्तिका प्राप्त होने पर परीक्षार्थी उनके आवरण पृष्ठ के पीछे अंकित "परीक्षार्थियों के लिए निर्देश" अवश्य पढ़ें एवं उसका अनुपालन करें।
- परीक्षार्थी अपनी उत्तरपुस्तिका के कवर पृष्ठ के ऊपरी बायें तथा दायें भागों में क्रमांक-(1) में अपने उत्तर देने का माध्यम अंकित करते हुए क्रमांक-(2) में अपना पूर्ण हस्ताक्षर अंकित करें। इसके अलावा अन्य मुद्रित विवरणों में किसी भी प्रकार से कोई छेड़-छाड़ नहीं करें।
- प्रायोगिक परीक्षा की उत्तरपुस्तिका के आवरण पृष्ठ के निचले बायें एवं दायें भागों को परीक्षार्थी द्वारा कदापि नहीं भरा जाएगा। अगर परीक्षार्थी इस भाग को भरते हैं, तो परीक्षार्थी का इस विषय में परीक्षाफल रद्द किया जा सकता है। ये दोनों भाग आंतरिक/बाह्य परीक्षकों को भरने के लिए दिया गया है।
- उत्तरपुस्तिका के पत्रों के दोनो पृष्ठों पर तथा प्रत्येक लाइन पर लिखें एवं पृष्ठों को नष्ट न करें।
- यदि रफ कार्य करने की आवश्यक हो, तो परीक्षार्थी उत्तरपुस्तिका के अंतिम पृष्ठ पर रफ कार्य करके उसे काट दें/क्रास (X) कर दें।
- उत्तरपुस्तिका के आंतरिक पृष्ठों पर दाहिने हाशिए में लाइन खींचकर सादा स्थान छोड़ रखा गया है। शेष स्थान रूल्ड है। परीक्षार्थी दाहिने हाशिए के सादे स्थान में कुछ भी नहीं लिखेंगे, चूंकि यह भाग परीक्षक के उपयोग के लिए है।
- उत्तरपुस्तिका के पृष्ठों को मोड़ें-फाड़ें नहीं तथा बीच-बीच में व्यर्थ ही खाली न छोड़ें।
- प्रश्न-पत्र में दी हुई संख्या के अनुसार अपने उत्तरों की संख्या लिखें।
- व्हाइटनर, ब्लेड तथा नाखून का इस्तेमाल करना सर्वथा वर्जित है, अन्यथा परीक्षाफल अमान्य कर दिया जाएगा।
- प्रश्नोत्तर के समाप्त होने पर अंतिम में नीचे एक क्षैतिज रेखा खींच दें।
- आंतरिक परीक्षक द्वारा उपलब्ध कराये गए उपस्थिति-पत्रक में परीक्षार्थी द्वारा यथा-स्तम्भ परीक्षा की तिथि अंकित करते हुए उत्तरपुस्तिका की क्रम संख्या लिखकर अपना हस्ताक्षर किया जाएगा। परीक्षार्थी की उपस्थिति, अनुपस्थिति एवं निष्कासन से संबंधित संगत गोले को नीले/काले पेन से परीक्षक द्वारा भरा जाएगा न कि परीक्षार्थी द्वारा।
- परीक्षार्थी अपनी उत्तरपुस्तिका को आन्तरिक परीक्षक के पास जमा किये बिना परीक्षा भवन न छोड़ें।
- परीक्षा केन्द्र में कैलकुलेटर, मोबाइल फोन, इयर फोन, पेजर, ब्लूटूथ या इस प्रकार का कोई अन्य इलेक्ट्रॉनिक उपकरण ले जाना सख्त मना है।
- जाँच परीक्षा में गैर-उत्प्रेषित या जाँच परीक्षा में अनुपस्थित छात्र/छात्रा इंटरमीडिएट वार्षिक प्रायोगिक परीक्षा, 2022 में कदापि सम्मिलित नहीं हो सकते हैं।



बिहार विद्यालय परीक्षा समिति, पटना
BIHAR SCHOOL EXAMINATION BOARD, PATNA
INTERMEDIATE ANNUAL EXAMINATION, 2022


संकाय: कला
FACULTY: ARTS

इंटरमीडिएट वार्षिक परीक्षा, 2022

प्रायोगिक परीक्षा का प्रवेश पत्र

Admit Card For Practical Examination

कॉलेज/+2 स्कूल का नाम GAYA COLLEGE, GAYA
परीक्षार्थी का नाम PUNAM KUMARI
माता का नाम REKHA DEVI
पिता का नाम UDAY PRASAD YADAV
परीक्षार्थी का आधार नं० दिव्यांग कोटि NO
सूचीकरण संख्या/वर्ष R-210012289-20 परीक्षार्थी की कोटि REGULAR
रोल कोड 21001 रोल क्रमांक 22030163 लिंग FEMALE
परीक्षा केंद्र का नाम GAYA COLLEGE, GAYA



प्रायोगिक परीक्षा के विषय (निर्धारित परीक्षा कार्यक्रम सहित)

प्रायोगिक विषय	विषय कोड	विषय का नाम	परीक्षा की तारीख
वैकल्पिक विषय	323	GEOGRAPHY	10.01.2022 to 20.01.2022
अतिरिक्त विषय			

संकाय 30मा0

महाविद्यालय / +2 विद्यालय प्रधान का हस्ताक्षर
एवं मुहर

परीक्षा नियंत्रक (30मा0)

परीक्षार्थी के लिए आवश्यक निर्देश

- प्रायोगिक परीक्षा दिनांक 10.01.2022 से 20.01.2022 तक संचालित होगी। केन्द्राधीक्षक दिनांक 10.01.2022 से 20.01.2022 तक की अवधि में परीक्षार्थियों की संख्या के अनुसार तिथि एवं पाली का निर्धारण करके प्रायोगिक परीक्षा केन्द्र पर आवंटित सभी परीक्षार्थियों के प्रायोगिक विषयों की परीक्षा आयोजित करेंगे।
- परीक्षार्थी अपने इस प्रवेश-पत्र में उल्लिखित प्रायोगिक परीक्षा केंद्रों पर दिनांक 10.01.2022को पूर्वाह्न 09:00 बजे अनिवार्य रूप से जाकर परीक्षा केन्द्र के परिसर की सूचना पट्ट से यह जानकारी प्राप्त कर लेंगे कि उनके द्वारा चयनित विषय की प्रायोगिक परीक्षा किस तिथि एवं किस पाली में संचालित होगी, जिसमें उन्हें सम्मिलित होना अनिवार्य है।
- परीक्षार्थी के प्रत्येक प्रायोगिक विषय की परीक्षा के लिए 08 पृष्ठों की केवल एक ही उत्तरपुस्तिका मिलेगी। अतिरिक्त उत्तरपुस्तिका नहीं दी जाएगी। परीक्षार्थी उत्तरपुस्तिका लेते ही यह सुनिश्चित कर लें कि इसमें 8 पृष्ठ है एवं सही क्रम में है।
- उत्तरपुस्तिका प्राप्त होते ही परीक्षार्थी अपने प्रवेश-पत्र तथा उत्तरपुस्तिका पर मुद्रित विवरणों (Details) का मिलान कर यह अवश्य सुनिश्चित हो लें कि जो उत्तरपुस्तिका परीक्षक द्वारा उन्हें दी गई है, वह उन्हीं की है। भिन्न विवरणों की उत्तरपुस्तिका प्राप्त होने पर उसे तुरंत परीक्षक को वापस लौटा दिया जाए।
- उत्तरपुस्तिका प्राप्त होने पर परीक्षार्थी उनके आवरण पृष्ठ के पीछे अंकित "परीक्षार्थियों के लिए निर्देश" अवश्य पढ़ें एवं उसका अनुपालन करें।
- परीक्षार्थी अपनी उत्तरपुस्तिका के कवर पृष्ठ के ऊपरी बायें तथा दायें भागों में क्रमांक-(1) में अपने उत्तर देने का माध्यम अंकित करते हुए क्रमांक-(2) में अपना पूर्ण हस्ताक्षर अंकित करें। इसके अलावा अन्य मुद्रित विवरणों में किसी भी प्रकार से कोई छेड़-छाड़ नहीं करें।
- प्रायोगिक परीक्षा की उत्तरपुस्तिका के आवरण पृष्ठ के निचले बायें एवं दायें भागों को परीक्षार्थी द्वारा कदापि नहीं भरा जाएगा। अगर परीक्षार्थी इस भाग को भरते हैं, तो परीक्षार्थी का इस विषय में परीक्षाफल रद्द किया जा सकता है। ये दोनों भाग आंतरिक/बाह्य परीक्षकों को भरने के लिए दिया गया है।
- उत्तरपुस्तिका के पत्रों के दोनो पृष्ठों पर तथा प्रत्येक लाइन पर लिखें एवं पृष्ठों को नष्ट न करें।
- यदि रफ कार्य करने की आवश्यक हो, तो परीक्षार्थी उत्तरपुस्तिका के अंतिम पृष्ठ पर रफ कार्य करके उसे काट दें/क्रास (X) कर दें।
- उत्तरपुस्तिका के आंतरिक पृष्ठों पर दाहिने हाशिए में लाइन खींचकर सादा स्थान छोड़ रखा गया है। शेष स्थान रूल्ड है। परीक्षार्थी दाहिने हाशिए के सादे स्थान में कुछ भी नहीं लिखेंगे, चूंकि यह भाग परीक्षक के उपयोग के लिए है।
- उत्तरपुस्तिका के पृष्ठों को मोड़ें-फाड़ें नहीं तथा बीच-बीच में व्यर्थ ही खाली न छोड़ें।
- प्रश्न-पत्र में दी हुई संख्या के अनुसार अपने उत्तरों की संख्या लिखें।
- व्हाइटनर, ब्लेड तथा नाखून का इस्तेमाल करना सर्वथा वर्जित है, अन्यथा परीक्षाफल अमान्य कर दिया जाएगा।
- प्रश्नोत्तर के समाप्त होने पर अंतिम में नीचे एक क्षैतिज रेखा खींच दें।
- आंतरिक परीक्षक द्वारा उपलब्ध कराये गए उपस्थिति-पत्रक में परीक्षार्थी द्वारा यथा-स्तम्भ परीक्षा की तिथि अंकित करते हुए उत्तरपुस्तिका की क्रम संख्या लिखकर अपना हस्ताक्षर किया जाएगा। परीक्षार्थी की उपस्थिति, अनुपस्थिति एवं निष्कासन से संबंधित संगत गोले को नीले/काले पेन से परीक्षक द्वारा भरा जाएगा न कि परीक्षार्थी द्वारा।
- परीक्षार्थी अपनी उत्तरपुस्तिका को आन्तरिक परीक्षक के पास जमा किये बिना परीक्षा भवन न छोड़ें।
- परीक्षा केन्द्र में कैलकुलेटर, मोबाइल फोन, इयर फोन, पेजर, ब्लूटूथ या इस प्रकार का कोई अन्य इलेक्ट्रॉनिक उपकरण ले जाना सख्त मना है।
- जाँच परीक्षा में गैर-उत्प्रेषित या जाँच परीक्षा में अनुपस्थित छात्र/छात्रा इंटरमीडिएट वार्षिक प्रायोगिक परीक्षा, 2022 में कदापि सम्मिलित नहीं हो सकते हैं।



बिहार विद्यालय परीक्षा समिति, पटना
BIHAR SCHOOL EXAMINATION BOARD, PATNA
INTERMEDIATE ANNUAL EXAMINATION, 2022

इंटरमीडिएट वार्षिक परीक्षा, 2022

प्रायोगिक परीक्षा का प्रवेश पत्र

Admit Card For Practical Examination

संकाय: कला
FACULTY: ARTS

कॉलेज/+2 स्कूल का नाम	GAYA COLLEGE, GAYA		
परीक्षार्थी का नाम	RINA KUMARI		
माता का नाम	URAMILA DEVI		
पिता का नाम	BASANT DAS		
परीक्षार्थी का आधार नं०	दिव्यांग कोटि	NO	
सूचीकरण संख्या/वर्ष	R-210012307-20	परीक्षार्थी की कोटि	REGULAR
रौल कोड	21001	रौल क्रमांक	22030181 लिंग FEMALE
परीक्षा केंद्र का नाम	GAYA COLLEGE, GAYA		



प्रायोगिक परीक्षा के विषय (निर्धारित परीक्षा कार्यक्रम सहित)

प्रायोगिक विषय	विषय कोड	विषय का नाम	परीक्षा की तारीख
वैकल्पिक विषय	323	GEOGRAPHY	10.01.2022 to 20.01.2022
अतिरिक्त विषय			

संजीव कुमार

महाविद्यालय / +2 विद्यालय प्रधान का हस्ताक्षर
एवं मुहर

परीक्षा नियंत्रक (30मा0)

परीक्षार्थी के लिए आवश्यक निर्देश

- प्रायोगिक परीक्षा दिनांक 10.01.2022 से 20.01.2022 तक संचालित होगी। केन्द्राधीक्षक दिनांक 10.01.2022 से 20.01.2022 तक की अवधि में परीक्षार्थियों की संख्या के अनुसार तिथि एवं पाली का निर्धारण करके प्रायोगिक परीक्षा केन्द्र पर आवंटित सभी परीक्षार्थियों के प्रायोगिक विषयों की परीक्षा आयोजित करेंगे।
- परीक्षार्थी अपने इस प्रवेश-पत्र में उल्लिखित प्रायोगिक परीक्षा केंद्रों पर दिनांक 10.01.2022को पूर्वाह्न 09:00 बजे अनिवार्य रूप से जाकर परीक्षा केन्द्र के परिसर की सूचना पट्ट से यह जानकारी प्राप्त करेंगे कि उनके द्वारा चयनित विषय की प्रायोगिक परीक्षा किस तिथि एवं किस पाली में संचालित होगी, जिसमें उन्हें सम्मिलित होना अनिवार्य है।
- परीक्षार्थी के प्रत्येक प्रायोगिक विषय की परीक्षा के लिए 08 पृष्ठों की केवल एक ही उत्तरपुस्तिका मिलेगी। अतिरिक्त उत्तरपुस्तिका नहीं दी जाएगी। परीक्षार्थी उत्तरपुस्तिका लेते ही यह सुनिश्चित कर लें कि इसमें 8 पृष्ठ हैं एवं सही क्रम में हैं।
- उत्तरपुस्तिका प्राप्त होते ही परीक्षार्थी अपने प्रवेश-पत्र तथा उत्तरपुस्तिका पर मुद्रित विवरणों (Details) का मिलान कर यह अवश्य सुनिश्चित हो लें कि जो उत्तरपुस्तिका परीक्षक द्वारा उन्हें दी गई है, वह उन्हीं की है। भिन्न विवरणों की उत्तरपुस्तिका प्राप्त होने पर उसे तुरंत परीक्षक को वापस लौटा दिया जाए।
- उत्तरपुस्तिका प्राप्त होने पर परीक्षार्थी उनके आवरण पृष्ठ के पीछे अंकित "परीक्षार्थियों के लिए निर्देश" अवश्य पढ़ें एवं उसका अनुपालन करें।
- परीक्षार्थी अपनी उत्तरपुस्तिका के कवर पृष्ठ के ऊपरी बायें तथा दायें भागों में क्रमांक-(1) में अपने उत्तर देने का माध्यम अंकित करते हुए क्रमांक-(2) में अपना पूर्ण हस्ताक्षर अंकित करें। इसके अलावा अन्य मुद्रित विवरणों में किसी भी प्रकार से कोई छेड़-छाड़ नहीं करें।
- प्रायोगिक परीक्षा की उत्तरपुस्तिका के आवरण पृष्ठ के निचले बायें एवं दायें भागों को परीक्षार्थी द्वारा कदापि नहीं भरा जाएगा। अगर परीक्षार्थी इस भाग को भरते हैं, तो परीक्षार्थी का इस विषय में परीक्षाफल रद्द किया जा सकता है। ये दोनों भाग आंतरिक/बाह्य परीक्षकों को भरने के लिए दिया गया है।
- उत्तरपुस्तिका के पत्रों के दोनो पृष्ठों पर तथा प्रत्येक लाइन पर लिखें एवं पृष्ठों को नष्ट न करें।
- यदि रफ कार्य करने की आवश्यक हो, तो परीक्षार्थी उत्तरपुस्तिका के अंतिम पृष्ठ पर रफ कार्य करके उसे काट दें/क्रास (X) कर दें।
- उत्तरपुस्तिका के आंतरिक पृष्ठों पर दाहिने हाशिए में लाइन खींचकर सादा स्थान छोड़ रखा गया है। शेष स्थान रूल्ड है। परीक्षार्थी दाहिने हाशिए के सादे स्थान में कुछ भी नहीं लिखेंगे, चूंकि यह भाग परीक्षक के उपयोग के लिए है।
- उत्तरपुस्तिका के पृष्ठों को मोड़ें-फाड़ें नहीं तथा बीच-बीच में व्यर्थ ही खाली न छोड़ें।
- प्रश्न-पत्र में दी हुई संख्या के अनुसार अपने उत्तरों की संख्या लिखें।
- व्हाइटनर, ब्लेड तथा नाखून का इस्तेमाल करना सर्वथा वर्जित है, अन्यथा परीक्षाफल अमान्य कर दिया जाएगा।
- प्रश्नोत्तर के समाप्त होने पर अंतिम में नीचे एक क्षैतिज रेखा खींच दें।
- आंतरिक परीक्षक द्वारा उपलब्ध कराये गए उपस्थिति-पत्रक में परीक्षार्थी द्वारा यथा-स्तम्भ परीक्षा की तिथि अंकित करते हुए उत्तरपुस्तिका की क्रम संख्या लिखकर अपना हस्ताक्षर किया जाएगा। परीक्षार्थी की उपस्थिति, अनुपस्थिति एवं निष्कासन से संबंधित संगत गोले को नीले/काले पेन से परीक्षक द्वारा भरा जाएगा न कि परीक्षार्थी द्वारा।
- परीक्षार्थी अपनी उत्तरपुस्तिका को आन्तरिक परीक्षक के पास जमा किये बिना परीक्षा भवन न छोड़ें।
- परीक्षा केन्द्र में कैलकुलेटर, मोबाइल फोन, इयर फोन, पेजर, ब्लूटूथ या इस प्रकार का कोई अन्य इलेक्ट्रॉनिक उपकरण ले जाना सख्त मना है।
- जाँच परीक्षा में गैर-उत्प्रेषित या जाँच परीक्षा में अनुपस्थित छात्र/छात्रा इंटरमीडिएट वार्षिक प्रायोगिक परीक्षा, 2022 में कदापि सम्मिलित नहीं हो सकते हैं।



बिहार विद्यालय परीक्षा समिति, पटना
BIHAR SCHOOL EXAMINATION BOARD, PATNA
INTERMEDIATE ANNUAL EXAMINATION, 2022

इंटरमीडिएट वार्षिक परीक्षा, 2022

प्रायोगिक परीक्षा का प्रवेश पत्र

Admit Card For Practical Examination

संकाय: कला
FACULTY: ARTS

कॉलेज/+2 स्कूल का नाम GAYA COLLEGE, GAYA
परीक्षार्थी का नाम RANI KUMARI
माता का नाम SITA DEVI
पिता का नाम CHANDRADIP DAS
परीक्षार्थी का आधार नं० दिव्यांग कोटि NO
सूचीकरण संख्या/वर्ष R-210012297-20 परीक्षार्थी की कोटि REGULAR
रौल कोड 21001 रौल क्रमांक 22030171 लिंग FEMALE
परीक्षा केंद्र का नाम GAYA COLLEGE, GAYA



प्रायोगिक परीक्षा के विषय (निर्धारित परीक्षा कार्यक्रम सहित)

प्रायोगिक विषय	विषय कोड	विषय का नाम	परीक्षा की तारीख
वैकल्पिक विषय	323	GEOGRAPHY	10.01.2022 to 20.01.2022
	324	PSYCHOLOGY	
अतिरिक्त विषय			

संजय कुमार

महाविद्यालय / +2 विद्यालय प्रधान का हस्ताक्षर
एवं मुहर

परीक्षा नियंत्रक (30M10)

परीक्षार्थी के लिए आवश्यक निर्देश

- प्रायोगिक परीक्षा दिनांक 10.01.2022 से 20.01.2022 तक संचालित होगी। केन्द्राधीक्षक दिनांक 10.01.2022 से 20.01.2022 तक की अवधि में परीक्षार्थियों की संख्या के अनुसार तिथि एवं पाली का निर्धारण करके प्रायोगिक परीक्षा केन्द्र पर आवंटित सभी परीक्षार्थियों के प्रायोगिक विषयों की परीक्षा आयोजित करेंगे।
- परीक्षार्थी अपने इस प्रवेश-पत्र में उल्लिखित प्रायोगिक परीक्षा केंद्रों पर दिनांक 10.01.2022 को पूर्वाह्न 09:00 बजे अनिवार्य रूप से जाकर परीक्षा केन्द्र के परिसर की सूचना पट्ट से यह जानकारी प्राप्त कर लेंगे कि उनके द्वारा चयनित विषय की प्रायोगिक परीक्षा किस तिथि एवं किस पाली में संचालित होगी, जिसमें उन्हें सम्मिलित होना अनिवार्य है।
- परीक्षार्थी के प्रत्येक प्रायोगिक विषय की परीक्षा के लिए 08 पृष्ठों की केवल एक ही उत्तरपुस्तिका मिलेगी। अतिरिक्त उत्तरपुस्तिका नहीं दी जाएगी। परीक्षार्थी उत्तरपुस्तिका लेते ही यह सुनिश्चित कर लें कि इसमें 8 पृष्ठ हैं एवं सही क्रम में हैं।
- उत्तरपुस्तिका प्राप्त होते ही परीक्षार्थी अपने प्रवेश-पत्र तथा उत्तरपुस्तिका पर मुद्रित विवरणों (Details) का मिलान कर यह अवश्य सुनिश्चित हो लें कि जो उत्तरपुस्तिका परीक्षक द्वारा उन्हें दी गई है, वह उन्हीं की है। भिन्न विवरणों की उत्तरपुस्तिका प्राप्त होने पर उसे तुरंत परीक्षक को वापस लौटा दिया जाए।
- उत्तरपुस्तिका प्राप्त होने पर परीक्षार्थी उनके आवरण पृष्ठ के पीछे अंकित "परीक्षार्थियों के लिए निर्देश" अवश्य पढ़ें एवं उसका अनुपालन करें।
- परीक्षार्थी अपनी उत्तरपुस्तिका के कवर पृष्ठ के ऊपरी बायें तथा दायें भागों में क्रमांक-(1) में अपने उत्तर देने का माध्यम अंकित करते हुए क्रमांक-(2) में अपना पूर्ण हस्ताक्षर अंकित करें। इसके अलावा अन्य मुद्रित विवरणों में किसी भी प्रकार से कोई छेड़-छाड़ नहीं करें।
- प्रायोगिक परीक्षा की उत्तरपुस्तिका के आवरण पृष्ठ के निचले बायें एवं दायें भागों को परीक्षार्थी द्वारा कदापि नहीं भरा जाएगा। अगर परीक्षार्थी इस भाग को भरते हैं, तो परीक्षार्थी का इस विषय में परीक्षाफल रद्द किया जा सकता है। ये दोनों भाग आंतरिक/बाह्य परीक्षकों को भरने के लिए दिया गया है।
- उत्तरपुस्तिका के पत्रों के दोनो पृष्ठों पर तथा प्रत्येक लाइन पर लिखें एवं पृष्ठों को नष्ट न करें।
- यदि रफ कार्य करने की आवश्यक हो, तो परीक्षार्थी उत्तरपुस्तिका के अंतिम पृष्ठ पर रफ कार्य करके उसे काट दें/क्रास (X) कर दें।
- उत्तरपुस्तिका के आंतरिक पृष्ठों पर दाहिने हाशिए में लाइन खींचकर सादा स्थान छोड़ रखा गया है। शेष स्थान रूल्ड है। परीक्षार्थी दाहिने हाशिए के सादे स्थान में कुछ भी नहीं लिखेंगे, चूंकि यह भाग परीक्षक के उपयोग के लिए है।
- उत्तरपुस्तिका के पृष्ठों को मोड़ें-फाड़ें नहीं तथा बीच-बीच में व्यर्थ ही खाली न छोड़ें।
- प्रश्न-पत्र में दी हुई संख्या के अनुसार अपने उत्तरों की संख्या लिखें।
- व्हाइटनर, ब्लेड तथा नाखून का इस्तेमाल करना सर्वथा वर्जित है, अन्यथा परीक्षाफल अमान्य कर दिया जाएगा।
- प्रश्नोत्तर के समाप्त होने पर अंतिम में नीचे एक क्षैतिज रेखा खींच दें।
- आंतरिक परीक्षक द्वारा उपलब्ध कराये गए उपस्थिति-पत्रक में परीक्षार्थी द्वारा यथा-स्तम्भ परीक्षा की तिथि अंकित करते हुए उत्तरपुस्तिका की क्रम संख्या लिखकर अपना हस्ताक्षर किया जाएगा। परीक्षार्थी की उपस्थिति, अनुपस्थिति एवं निष्कासन से संबंधित संगत गोले को नीले/काले पेन से परीक्षक द्वारा भरा जाएगा न कि परीक्षार्थी द्वारा।
- परीक्षार्थी अपनी उत्तरपुस्तिका को आन्तरिक परीक्षक के पास जमा किये बिना परीक्षा भवन न छोड़ें।
- परीक्षा केन्द्र में कैलकुलेटर, मोबाइल फोन, इयर फोन, पेजर, ब्लूटूथ या इस प्रकार का कोई अन्य इलेक्ट्रॉनिक उपकरण ले जाना सख्त मना है।
- जाँच परीक्षा में गैर-उत्प्रेषित या जाँच परीक्षा में अनुपस्थित छात्र/छात्रा इंटरमीडिएट वार्षिक प्रायोगिक परीक्षा, 2022 में कदापि सम्मिलित नहीं हो सकते हैं।



बिहार विद्यालय परीक्षा समिति, पटना
BIHAR SCHOOL EXAMINATION BOARD, PATNA
INTERMEDIATE ANNUAL EXAMINATION, 2022

इंटरमीडिएट वार्षिक परीक्षा, 2022

प्रायोगिक परीक्षा का प्रवेश पत्र

Admit Card For Practical Examination

संकाय: कला
FACULTY: ARTS

कॉलेज/+2 स्कूल का नाम GAYA COLLEGE, GAYA
परीक्षार्थी का नाम PUNAM KUMARI
माता का नाम LALITA DEVI
पिता का नाम BIRENDRA YADAV
परीक्षार्थी का आधार नं० दिव्यांग कोटि NO
सूचीकरण संख्या/वर्ष R-210012286-20 परीक्षार्थी की कोटि REGULAR
रौल कोड 21001 रौल क्रमांक 22030160 लिंग FEMALE
परीक्षा केंद्र का नाम GAYA COLLEGE, GAYA



प्रायोगिक परीक्षा के विषय (निर्धारित परीक्षा कार्यक्रम सहित)

प्रायोगिक विषय	विषय कोड	विषय का नाम	परीक्षा की तारीख
वैकल्पिक विषय	323	GEOGRAPHY	10.01.2022 to 20.01.2022
अतिरिक्त विषय			

संजीव कुमार

महाविद्यालय / +2 विद्यालय प्रधान का हस्ताक्षर
एवं मुहर

परीक्षा नियंत्रक (30M10)

परीक्षार्थी के लिए आवश्यक निर्देश

- प्रायोगिक परीक्षा दिनांक 10.01.2022 से 20.01.2022 तक संचालित होगी। केन्द्राधीक्षक दिनांक 10.01.2022 से 20.01.2022 तक की अवधि में परीक्षार्थियों की संख्या के अनुसार तिथि एवं पाली का निर्धारण करके प्रायोगिक परीक्षा केन्द्र पर आवंटित सभी परीक्षार्थियों के प्रायोगिक विषयों की परीक्षा आयोजित करेंगे।
- परीक्षार्थी अपने इस प्रवेश-पत्र में उल्लिखित प्रायोगिक परीक्षा केंद्रों पर दिनांक 10.01.2022को पूर्वाह्न 09:00 बजे अनिवार्य रूप से जाकर परीक्षा केन्द्र के परिसर की सूचना पट्ट से यह जानकारी प्राप्त करेंगे कि उनके द्वारा चयनित विषय की प्रायोगिक परीक्षा किस तिथि एवं किस पाली में संचालित होगी, जिसमें उन्हें सम्मिलित होना अनिवार्य है।
- परीक्षार्थी के प्रत्येक प्रायोगिक विषय की परीक्षा के लिए 08 पृष्ठों की केवल एक ही उत्तरपुस्तिका मिलेगी। अतिरिक्त उत्तरपुस्तिका नहीं दी जाएगी। परीक्षार्थी उत्तरपुस्तिका लेते ही यह सुनिश्चित कर लें कि इसमें 8 पृष्ठ हैं एवं सही क्रम में हैं।
- उत्तरपुस्तिका प्राप्त होते ही परीक्षार्थी अपने प्रवेश-पत्र तथा उत्तरपुस्तिका पर मुद्रित विवरणों (Details) का मिलान कर यह अवश्य सुनिश्चित हो लें कि जो उत्तरपुस्तिका परीक्षक द्वारा उन्हें दी गई है, वह उन्हीं की है। भिन्न विवरणों की उत्तरपुस्तिका प्राप्त होने पर उसे तुरंत परीक्षक को वापस लौटा दिया जाए।
- उत्तरपुस्तिका प्राप्त होने पर परीक्षार्थी उनके आवरण पृष्ठ के पीछे अंकित "परीक्षार्थियों के लिए निर्देश" अवश्य पढ़ें एवं उसका अनुपालन करें।
- परीक्षार्थी अपनी उत्तरपुस्तिका के कवर पृष्ठ के ऊपरी बायें तथा दायें भागों में क्रमांक-(1) में अपने उत्तर देने का माध्यम अंकित करते हुए क्रमांक-(2) में अपना पूर्ण हस्ताक्षर अंकित करें। इसके अलावा अन्य मुद्रित विवरणों में किसी भी प्रकार से कोई छेड़-छाड़ नहीं करें।
- प्रायोगिक परीक्षा की उत्तरपुस्तिका के आवरण पृष्ठ के निचले बायें एवं दायें भागों को परीक्षार्थी द्वारा कदापि नहीं भरा जाएगा। अगर परीक्षार्थी इस भाग को भरते हैं, तो परीक्षार्थी का इस विषय में परीक्षाफल रद्द किया जा सकता है। ये दोनों भाग आंतरिक/बाह्य परीक्षकों को भरने के लिए दिया गया है।
- उत्तरपुस्तिका के पत्रों के दोनो पृष्ठों पर तथा प्रत्येक लाइन पर लिखें एवं पृष्ठों को नष्ट न करें।
- यदि रफ कार्य करने की आवश्यक हो, तो परीक्षार्थी उत्तरपुस्तिका के अंतिम पृष्ठ पर रफ कार्य करके उसे काट दें/क्रास (X) कर दें।
- उत्तरपुस्तिका के आंतरिक पृष्ठों पर दाहिने हाशिए में लाइन खींचकर सादा स्थान छोड़ रखा गया है। शेष स्थान रूल्ड है। परीक्षार्थी दाहिने हाशिए के सादे स्थान में कुछ भी नहीं लिखेंगे, चूंकि यह भाग परीक्षक के उपयोग के लिए है।
- उत्तरपुस्तिका के पृष्ठों को मोड़ें-फाड़ें नहीं तथा बीच-बीच में व्यर्थ ही खाली न छोड़ें।
- प्रश्न-पत्र में दी हुई संख्या के अनुसार अपने उत्तरों की संख्या लिखें।
- व्हाइटनर, ब्लेड तथा नाखून का इस्तेमाल करना सर्वथा वर्जित है, अन्यथा परीक्षाफल अमान्य कर दिया जाएगा।
- प्रश्नोत्तर के समाप्त होने पर अंतिम में नीचे एक क्षैतिज रेखा खींच दें।
- आंतरिक परीक्षक द्वारा उपलब्ध कराये गए उपस्थिति-पत्रक में परीक्षार्थी द्वारा यथा-स्तम्भ परीक्षा की तिथि अंकित करते हुए उत्तरपुस्तिका की क्रम संख्या लिखकर अपना हस्ताक्षर किया जाएगा। परीक्षार्थी की उपस्थिति, अनुपस्थिति एवं निष्कासन से संबंधित संगत गोले को नीले/काले पेन से परीक्षक द्वारा भरा जाएगा न कि परीक्षार्थी द्वारा।
- परीक्षार्थी अपनी उत्तरपुस्तिका को आन्तरिक परीक्षक के पास जमा किये बिना परीक्षा भवन न छोड़ें।
- परीक्षा केन्द्र में कैलकुलेटर, मोबाइल फोन, इयर फोन, पेजर, ब्लूटूथ या इस प्रकार का कोई अन्य इलेक्ट्रॉनिक उपकरण ले जाना सख्त मना है।
- जाँच परीक्षा में गैर-उत्प्रेषित या जाँच परीक्षा में अनुपस्थित छात्र/छात्रा इंटरमीडिएट वार्षिक प्रायोगिक परीक्षा, 2022 में कदापि सम्मिलित नहीं हो सकते हैं।



बिहार विद्यालय परीक्षा समिति, पटना
BIHAR SCHOOL EXAMINATION BOARD, PATNA
INTERMEDIATE ANNUAL EXAMINATION, 2022

इंटरमीडिएट वार्षिक परीक्षा, 2022

प्रायोगिक परीक्षा का प्रवेश पत्र

Admit Card For Practical Examination

संकाय: कला
FACULTY: ARTS

कॉलेज/+2 स्कूल का नाम GAYA COLLEGE, GAYA
परीक्षार्थी का नाम PUNAM KUMARI
माता का नाम GITA KUMARI
पिता का नाम VIJAY MANJHI
परीक्षार्थी का आधार नं० दिव्यांग कोटि NO
सूचीकरण संख्या/वर्ष R-210012291-20 परीक्षार्थी की कोटि REGULAR
रौल कोड 21001 रौल क्रमांक 22030165 लिंग FEMALE
परीक्षा केंद्र का नाम GAYA COLLEGE, GAYA



प्रायोगिक परीक्षा के विषय (निर्धारित परीक्षा कार्यक्रम सहित)

प्रायोगिक विषय	विषय कोड	विषय का नाम	परीक्षा की तारीख
वैकल्पिक विषय	323	GEOGRAPHY	10.01.2022 to 20.01.2022
अतिरिक्त विषय			

संजीव कुमार

महाविद्यालय / +2 विद्यालय प्रधान का हस्ताक्षर
एवं मुहर

परीक्षा नियंत्रक (30M10)

परीक्षार्थी के लिए आवश्यक निर्देश

- प्रायोगिक परीक्षा दिनांक 10.01.2022 से 20.01.2022 तक संचालित होगी। केन्द्राधीक्षक दिनांक 10.01.2022 से 20.01.2022 तक की अवधि में परीक्षार्थियों की संख्या के अनुसार तिथि एवं पाली का निर्धारण करके प्रायोगिक परीक्षा केन्द्र पर आवंटित सभी परीक्षार्थियों के प्रायोगिक विषयों की परीक्षा आयोजित करेंगे।
- परीक्षार्थी अपने इस प्रवेश-पत्र में उल्लिखित प्रायोगिक परीक्षा केंद्रों पर दिनांक 10.01.2022 को पूर्वाह्न 09:00 बजे अनिवार्य रूप से जाकर परीक्षा केन्द्र के परिसर की सूचना पट्ट से यह जानकारी प्राप्त करेंगे कि उनके द्वारा चयनित विषय की प्रायोगिक परीक्षा किस तिथि एवं किस पाली में संचालित होगी, जिसमें उन्हें सम्मिलित होना अनिवार्य है।
- परीक्षार्थी के प्रत्येक प्रायोगिक विषय की परीक्षा के लिए 08 पृष्ठों की केवल एक ही उत्तरपुस्तिका मिलेगी। अतिरिक्त उत्तरपुस्तिका नहीं दी जाएगी। परीक्षार्थी उत्तरपुस्तिका लेते ही यह सुनिश्चित कर लें कि इसमें 8 पृष्ठ हैं एवं सही क्रम में हैं।
- उत्तरपुस्तिका प्राप्त होते ही परीक्षार्थी अपने प्रवेश-पत्र तथा उत्तरपुस्तिका पर मुद्रित विवरणों (Details) का मिलान कर यह अवश्य सुनिश्चित हो लें कि जो उत्तरपुस्तिका परीक्षक द्वारा उन्हें दी गई है, वह उन्हीं की है। भिन्न विवरणों की उत्तरपुस्तिका प्राप्त होने पर उसे तुरंत परीक्षक को वापस लौटा दिया जाए।
- उत्तरपुस्तिका प्राप्त होने पर परीक्षार्थी उनके आवरण पृष्ठ के पीछे अंकित "परीक्षार्थियों के लिए निर्देश" अवश्य पढ़ें एवं उसका अनुपालन करें।
- परीक्षार्थी अपनी उत्तरपुस्तिका के कवर पृष्ठ के ऊपरी बायें तथा दायें भागों में क्रमांक-(1) में अपने उत्तर देने का माध्यम अंकित करते हुए क्रमांक-(2) में अपना पूर्ण हस्ताक्षर अंकित करें। इसके अलावा अन्य मुद्रित विवरणों में किसी भी प्रकार से कोई छेड़-छाड़ नहीं करें।
- प्रायोगिक परीक्षा की उत्तरपुस्तिका के आवरण पृष्ठ के निचले बायें एवं दायें भागों को परीक्षार्थी द्वारा कदापि नहीं भरा जाएगा। अगर परीक्षार्थी इस भाग को भरते हैं, तो परीक्षार्थी का इस विषय में परीक्षाफल रद्द किया जा सकता है। ये दोनों भाग आंतरिक/बाह्य परीक्षकों को भरने के लिए दिया गया है।
- उत्तरपुस्तिका के पत्रों के दोनो पृष्ठों पर तथा प्रत्येक लाइन पर लिखें एवं पृष्ठों को नष्ट न करें।
- यदि रफ कार्य करने की आवश्यक हो, तो परीक्षार्थी उत्तरपुस्तिका के अंतिम पृष्ठ पर रफ कार्य करके उसे काट दें/क्रास (X) कर दें।
- उत्तरपुस्तिका के आंतरिक पृष्ठों पर दाहिने हाशिए में लाइन खींचकर सादा स्थान छोड़ रखा गया है। शेष स्थान रूल्ड है। परीक्षार्थी दाहिने हाशिए के सादे स्थान में कुछ भी नहीं लिखेंगे, चूंकि यह भाग परीक्षक के उपयोग के लिए है।
- उत्तरपुस्तिका के पृष्ठों को मोड़ें-फाड़ें नहीं तथा बीच-बीच में व्यर्थ ही खाली न छोड़ें।
- प्रश्न-पत्र में दी हुई संख्या के अनुसार अपने उत्तरों की संख्या लिखें।
- व्हाइटनर, ब्लेड तथा नाखून का इस्तेमाल करना सर्वथा वर्जित है, अन्यथा परीक्षाफल अमान्य कर दिया जाएगा।
- प्रश्नोत्तर के समाप्त होने पर अंतिम में नीचे एक क्षैतिज रेखा खींच दें।
- आंतरिक परीक्षक द्वारा उपलब्ध कराये गए उपस्थिति-पत्रक में परीक्षार्थी द्वारा यथा-स्तम्भ परीक्षा की तिथि अंकित करते हुए उत्तरपुस्तिका की क्रम संख्या लिखकर अपना हस्ताक्षर किया जाएगा। परीक्षार्थी की उपस्थिति, अनुपस्थिति एवं निष्कासन से संबंधित संगत गोले को नीले/काले पेन से परीक्षक द्वारा भरा जाएगा न कि परीक्षार्थी द्वारा।
- परीक्षार्थी अपनी उत्तरपुस्तिका को आन्तरिक परीक्षक के पास जमा किये बिना परीक्षा भवन न छोड़ें।
- परीक्षा केन्द्र में कैलकुलेटर, मोबाइल फोन, इयर फोन, पेजर, ब्लूटूथ या इस प्रकार का कोई अन्य इलेक्ट्रॉनिक उपकरण ले जाना सख्त मना है।
- जाँच परीक्षा में गैर-उत्प्रेषित या जाँच परीक्षा में अनुपस्थित छात्र/छात्रा इंटरमीडिएट वार्षिक प्रायोगिक परीक्षा, 2022 में कदापि सम्मिलित नहीं हो सकते हैं।



बिहार विद्यालय परीक्षा समिति, पटना
BIHAR SCHOOL EXAMINATION BOARD, PATNA
INTERMEDIATE ANNUAL EXAMINATION, 2022

संकाय: कला
FACULTY: ARTS

इंटरमीडिएट वार्षिक परीक्षा, 2022

प्रायोगिक परीक्षा का प्रवेश पत्र

Admit Card For Practical Examination

कॉलेज/+2 स्कूल का नाम	GAYA COLLEGE, GAYA				
परीक्षार्थी का नाम	PUNAM KUMARI				
माता का नाम	MANJU DEVI				
पिता का नाम	RAJKUMAR SHARMA				
परीक्षार्थी का आधार नं०	दिव्यांग कोटि				NO
सूचीकरण संख्या/वर्ष	R-210012287-20	परीक्षार्थी की कोटि	REGULAR		
रौल कोड	21001	रौल क्रमांक	22030161	लिंग	FEMALE
परीक्षा केंद्र का नाम	GAYA COLLEGE, GAYA				



Punam Kumari

प्रायोगिक परीक्षा के विषय (निर्धारित परीक्षा कार्यक्रम सहित)

प्रायोगिक विषय	विषय कोड	विषय का नाम	परीक्षा की तारीख
वैकल्पिक विषय	324	PSYCHOLOGY	10.01.2022 to 20.01.2022
अतिरिक्त विषय			

संजीव कुमार

महाविद्यालय / +2 विद्यालय प्रधान का हस्ताक्षर
एवं मुहर

परीक्षा नियंत्रक (30M10)

परीक्षार्थी के लिए आवश्यक निर्देश

- प्रायोगिक परीक्षा दिनांक 10.01.2022 से 20.01.2022 तक संचालित होगी। केन्द्राधीक्षक दिनांक 10.01.2022 से 20.01.2022 तक की अवधि में परीक्षार्थियों की संख्या के अनुसार तिथि एवं पाली का निर्धारण करके प्रायोगिक परीक्षा केन्द्र पर आवंटित सभी परीक्षार्थियों के प्रायोगिक विषयों की परीक्षा आयोजित करेंगे।
- परीक्षार्थी अपने इस प्रवेश-पत्र में उल्लिखित प्रायोगिक परीक्षा केंद्रों पर दिनांक 10.01.2022 को पूर्वाह्न 09:00 बजे अनिवार्य रूप से जाकर परीक्षा केन्द्र के परिसर की सूचना पट्ट से यह जानकारी प्राप्त कर लेंगे कि उनके द्वारा चयनित विषय की प्रायोगिक परीक्षा किस तिथि एवं किस पाली में संचालित होगी, जिसमें उन्हें सम्मिलित होना अनिवार्य है।
- परीक्षार्थी के प्रत्येक प्रायोगिक विषय की परीक्षा के लिए 08 पृष्ठों की केवल एक ही उत्तरपुस्तिका मिलेगी। अतिरिक्त उत्तरपुस्तिका नहीं दी जाएगी। परीक्षार्थी उत्तरपुस्तिका लेते ही यह सुनिश्चित कर लें कि इसमें 8 पृष्ठ हैं एवं सही क्रम में हैं।
- उत्तरपुस्तिका प्राप्त होते ही परीक्षार्थी अपने प्रवेश-पत्र तथा उत्तरपुस्तिका पर मुद्रित विवरणों (Details) का मिलान कर यह अवश्य सुनिश्चित हो लें कि जो उत्तरपुस्तिका परीक्षक द्वारा उन्हें दी गई है, वह उन्हीं की है। भिन्न विवरणों की उत्तरपुस्तिका प्राप्त होने पर उसे तुरंत परीक्षक को वापस लौटा दिया जाए।
- उत्तरपुस्तिका प्राप्त होने पर परीक्षार्थी उनके आवरण पृष्ठ के पीछे अंकित "परीक्षार्थियों के लिए निर्देश" अवश्य पढ़ें एवं उसका अनुपालन करें।
- परीक्षार्थी अपनी उत्तरपुस्तिका के कवर पृष्ठ के ऊपरी बायें तथा दायें भागों में क्रमांक-(1) में अपने उत्तर देने का माध्यम अंकित करते हुए क्रमांक-(2) में अपना पूर्ण हस्ताक्षर अंकित करें। इसके अलावा अन्य मुद्रित विवरणों में किसी भी प्रकार से कोई छेड़-छाड़ नहीं करें।
- प्रायोगिक परीक्षा की उत्तरपुस्तिका के आवरण पृष्ठ के निचले बायें एवं दायें भागों को परीक्षार्थी द्वारा कदापि नहीं भरा जाएगा। अगर परीक्षार्थी इस भाग को भरते हैं, तो परीक्षार्थी का इस विषय में परीक्षाफल रद्द किया जा सकता है। ये दोनों भाग आंतरिक/बाह्य परीक्षकों को भरने के लिए दिया गया है।
- उत्तरपुस्तिका के पत्रों के दोनो पृष्ठों पर तथा प्रत्येक लाइन पर लिखें एवं पृष्ठों को नष्ट न करें।
- यदि रफ कार्य करने की आवश्यक हो, तो परीक्षार्थी उत्तरपुस्तिका के अंतिम पृष्ठ पर रफ कार्य करके उसे काट दें/क्रास (X) कर दें।
- उत्तरपुस्तिका के आंतरिक पृष्ठों पर दाहिने हाशिए में लाइन खींचकर सादा स्थान छोड़ रखा गया है। शेष स्थान रूल्ड है। परीक्षार्थी दाहिने हाशिए के सादे स्थान में कुछ भी नहीं लिखेंगे, चूंकि यह भाग परीक्षक के उपयोग के लिए है।
- उत्तरपुस्तिका के पृष्ठों को मोड़ें-फाड़ें नहीं तथा बीच-बीच में व्यर्थ ही खाली न छोड़ें।
- प्रश्न-पत्र में दी हुई संख्या के अनुसार अपने उत्तरों की संख्या लिखें।
- व्हाइटनर, ब्लेड तथा नाखून का इस्तेमाल करना सर्वथा वर्जित है, अन्यथा परीक्षाफल अमान्य कर दिया जाएगा।
- प्रश्नोत्तर के समाप्त होने पर अंतिम में नीचे एक क्षैतिज रेखा खींच दें।
- आंतरिक परीक्षक द्वारा उपलब्ध कराये गए उपस्थिति-पत्रक में परीक्षार्थी द्वारा यथा-स्तम्भ परीक्षा की तिथि अंकित करते हुए उत्तरपुस्तिका की क्रम संख्या लिखकर अपना हस्ताक्षर किया जाएगा। परीक्षार्थी की उपस्थिति, अनुपस्थिति एवं निष्कासन से संबंधित संगत गोले को नीले/काले पेन से परीक्षक द्वारा भरा जाएगा न कि परीक्षार्थी द्वारा।
- परीक्षार्थी अपनी उत्तरपुस्तिका को आन्तरिक परीक्षक के पास जमा किये बिना परीक्षा भवन न छोड़ें।
- परीक्षा केन्द्र में कैलकुलेटर, मोबाइल फोन, इयर फोन, पेजर, ब्लूटूथ या इस प्रकार का कोई अन्य इलेक्ट्रॉनिक उपकरण ले जाना सख्त मना है।
- जाँच परीक्षा में गैर-उत्प्रेषित या जाँच परीक्षा में अनुपस्थित छात्र/छात्रा इंटरमीडिएट वार्षिक प्रायोगिक परीक्षा, 2022 में कदापि सम्मिलित नहीं हो सकते हैं।



बिहार विद्यालय परीक्षा समिति, पटना
BIHAR SCHOOL EXAMINATION BOARD, PATNA
INTERMEDIATE ANNUAL EXAMINATION, 2022

संकाय: कला
FACULTY: ARTS

इंटरमीडिएट वार्षिक परीक्षा, 2022

प्रायोगिक परीक्षा का प्रवेश पत्र

Admit Card For Practical Examination

कॉलेज/+2 स्कूल का नाम GAYA COLLEGE, GAYA
परीक्षार्थी का नाम PUSHPA KUMARI
माता का नाम RUBIYA DEVI
पिता का नाम BHIM PRASAD
परीक्षार्थी का आधार नं० दिव्यांग कोटि NO
सूचीकरण संख्या/वर्ष R-210012293-20 परीक्षार्थी की कोटि REGULAR
रौल कोड 21001 रौल क्रमांक 22030167 लिंग FEMALE
परीक्षा केंद्र का नाम GAYA COLLEGE, GAYA



PUSHPA KUMARI

प्रायोगिक परीक्षा के विषय (निर्धारित परीक्षा कार्यक्रम सहित)

प्रायोगिक विषय	विषय कोड	विषय का नाम	परीक्षा की तारीख
वैकल्पिक विषय	323	GEOGRAPHY	10.01.2022 to 20.01.2022
अतिरिक्त विषय			

संकाय 30मा0

महाविद्यालय / +2 विद्यालय प्रधान का हस्ताक्षर
एवं मुहर

परीक्षा नियंत्रक (30मा0)

परीक्षार्थी के लिए आवश्यक निर्देश

- प्रायोगिक परीक्षा दिनांक 10.01.2022 से 20.01.2022 तक संचालित होगी। केन्द्राधीक्षक दिनांक 10.01.2022 से 20.01.2022 तक की अवधि में परीक्षार्थियों की संख्या के अनुसार तिथि एवं पाली का निर्धारण करके प्रायोगिक परीक्षा केन्द्र पर आवंटित सभी परीक्षार्थियों के प्रायोगिक विषयों की परीक्षा आयोजित करेंगे।
- परीक्षार्थी अपने इस प्रवेश-पत्र में उल्लिखित प्रायोगिक परीक्षा केंद्रों पर दिनांक 10.01.2022को पूर्वाह्न 09:00 बजे अनिवार्य रूप से जाकर परीक्षा केन्द्र के परिसर की सूचना पट्ट से यह जानकारी प्राप्त कर लेंगे कि उनके द्वारा चयनित विषय की प्रायोगिक परीक्षा किस तिथि एवं किस पाली में संचालित होगी, जिसमें उन्हें सम्मिलित होना अनिवार्य है।
- परीक्षार्थी के प्रत्येक प्रायोगिक विषय की परीक्षा के लिए 08 पृष्ठों की केवल एक ही उत्तरपुस्तिका मिलेगी। अतिरिक्त उत्तरपुस्तिका नहीं दी जाएगी। परीक्षार्थी उत्तरपुस्तिका लेते ही यह सुनिश्चित कर लें कि इसमें 8 पृष्ठ है एवं सही क्रम में है।
- उत्तरपुस्तिका प्राप्त होते ही परीक्षार्थी अपने प्रवेश-पत्र तथा उत्तरपुस्तिका पर मुद्रित विवरणों (Details) का मिलान कर यह अवश्य सुनिश्चित हो लें कि जो उत्तरपुस्तिका परीक्षक द्वारा उन्हें दी गई है, वह उन्हीं की है। भिन्न विवरणों की उत्तरपुस्तिका प्राप्त होने पर उसे तुरंत परीक्षक को वापस लौटा दिया जाए।
- उत्तरपुस्तिका प्राप्त होने पर परीक्षार्थी उनके आवरण पृष्ठ के पीछे अंकित "परीक्षार्थियों के लिए निर्देश" अवश्य पढ़ें एवं उसका अनुपालन करें।
- परीक्षार्थी अपनी उत्तरपुस्तिका के कवर पृष्ठ के ऊपरी बायें तथा दायें भागों में क्रमांक-(1) में अपने उत्तर देने का माध्यम अंकित करते हुए क्रमांक-(2) में अपना पूर्ण हस्ताक्षर अंकित करें। इसके अलावा अन्य मुद्रित विवरणों में किसी भी प्रकार से कोई छेड़-छाड़ नहीं करें।
- प्रायोगिक परीक्षा की उत्तरपुस्तिका के आवरण पृष्ठ के निचले बायें एवं दायें भागों को परीक्षार्थी द्वारा कदापि नहीं भरा जाएगा। अगर परीक्षार्थी इस भाग को भरते हैं, तो परीक्षार्थी का इस विषय में परीक्षाफल रद्द किया जा सकता है। ये दोनों भाग आंतरिक/बाह्य परीक्षकों को भरने के लिए दिया गया है।
- उत्तरपुस्तिका के पत्रों के दोनो पृष्ठों पर तथा प्रत्येक लाइन पर लिखें एवं पृष्ठों को नष्ट न करें।
- यदि रफ कार्य करने की आवश्यक हो, तो परीक्षार्थी उत्तरपुस्तिका के अंतिम पृष्ठ पर रफ कार्य करके उसे काट दें/क्रास (X) कर दें।
- उत्तरपुस्तिका के आंतरिक पृष्ठों पर दाहिने हाशिए में लाइन खींचकर सादा स्थान छोड़ रखा गया है। शेष स्थान रूल्ड है। परीक्षार्थी दाहिने हाशिए के सादे स्थान में कुछ भी नहीं लिखेंगे, चूंकि यह भाग परीक्षक के उपयोग के लिए है।
- उत्तरपुस्तिका के पृष्ठों को मोड़ें-फाड़ें नहीं तथा बीच-बीच में व्यर्थ ही खाली न छोड़ें।
- प्रश्न-पत्र में दी हुई संख्या के अनुसार अपने उत्तरों की संख्या लिखें।
- व्हाइटनर, ब्लेड तथा नाखून का इस्तेमाल करना सर्वथा वर्जित है, अन्यथा परीक्षाफल अमान्य कर दिया जाएगा।
- प्रश्नोत्तर के समाप्त होने पर अंतिम में नीचे एक क्षैतिज रेखा खींच दें।
- आंतरिक परीक्षक द्वारा उपलब्ध कराये गए उपस्थिति-पत्रक में परीक्षार्थी द्वारा यथा-स्तम्भ परीक्षा की तिथि अंकित करते हुए उत्तरपुस्तिका की क्रम संख्या लिखकर अपना हस्ताक्षर किया जाएगा। परीक्षार्थी की उपस्थिति, अनुपस्थिति एवं निष्कासन से संबंधित संगत गोले को नीले/काले पेन से परीक्षक द्वारा भरा जाएगा न कि परीक्षार्थी द्वारा।
- परीक्षार्थी अपनी उत्तरपुस्तिका को आन्तरिक परीक्षक के पास जमा किये बिना परीक्षा भवन न छोड़ें।
- परीक्षा केन्द्र में कैलकुलेटर, मोबाइल फोन, इयर फोन, पेजर, ब्लूटूथ या इस प्रकार का कोई अन्य इलेक्ट्रॉनिक उपकरण ले जाना सख्त मना है।
- जाँच परीक्षा में गैर-उत्प्रेषित या जाँच परीक्षा में अनुपस्थित छात्र/छात्रा इंटरमीडिएट वार्षिक प्रायोगिक परीक्षा, 2022 में कदापि सम्मिलित नहीं हो सकते हैं।



बिहार विद्यालय परीक्षा समिति, पटना
BIHAR SCHOOL EXAMINATION BOARD, PATNA
INTERMEDIATE ANNUAL EXAMINATION, 2022

संकाय: कला
FACULTY: ARTS

इंटरमीडिएट वार्षिक परीक्षा, 2022

प्रायोगिक परीक्षा का प्रवेश पत्र

Admit Card For Practical Examination

कॉलेज/+2 स्कूल का नाम	GAYA COLLEGE, GAYA		
परीक्षार्थी का नाम	PUNAM KUMARI		
माता का नाम	KUNTI DEVI		
पिता का नाम	VINAY YADAV		
परीक्षार्थी का आधार नं०	दिव्यांग कोटि	NO	
सूचीकरण संख्या/वर्ष	R-210012292-20	परीक्षार्थी की कोटि	REGULAR
रौल कोड	21001	रौल क्रमांक	22030166 लिंग FEMALE
परीक्षा केंद्र का नाम	GAYA COLLEGE, GAYA		



प्रायोगिक परीक्षा के विषय (निर्धारित परीक्षा कार्यक्रम सहित)

प्रायोगिक विषय	विषय कोड	विषय का नाम	परीक्षा की तारीख
वैकल्पिक विषय	323	GEOGRAPHY	10.01.2022 to 20.01.2022
अतिरिक्त विषय			

संजीव कुमार

महाविद्यालय / +2 विद्यालय प्रधान का हस्ताक्षर
एवं मुहर

परीक्षा नियंत्रक (30M10)

परीक्षार्थी के लिए आवश्यक निर्देश

- प्रायोगिक परीक्षा दिनांक 10.01.2022 से 20.01.2022 तक संचालित होगी। केन्द्राधीक्षक दिनांक 10.01.2022 से 20.01.2022 तक की अवधि में परीक्षार्थियों की संख्या के अनुसार तिथि एवं पाली का निर्धारण करके प्रायोगिक परीक्षा केन्द्र पर आवंटित सभी परीक्षार्थियों के प्रायोगिक विषयों की परीक्षा आयोजित करेंगे।
- परीक्षार्थी अपने इस प्रवेश-पत्र में उल्लिखित प्रायोगिक परीक्षा केंद्रों पर दिनांक 10.01.2022को पूर्वाह्न 09:00 बजे अनिवार्य रूप से जाकर परीक्षा केन्द्र के परिसर की सूचना पट्ट से यह जानकारी प्राप्त करेंगे कि उनके द्वारा चयनित विषय की प्रायोगिक परीक्षा किस तिथि एवं किस पाली में संचालित होगी, जिसमें उन्हें सम्मिलित होना अनिवार्य है।
- परीक्षार्थी के प्रत्येक प्रायोगिक विषय की परीक्षा के लिए 08 पृष्ठों की केवल एक ही उत्तरपुस्तिका मिलेगी। अतिरिक्त उत्तरपुस्तिका नहीं दी जाएगी। परीक्षार्थी उत्तरपुस्तिका लेते ही यह सुनिश्चित कर लें कि इसमें 8 पृष्ठ हैं एवं सही क्रम में हैं।
- उत्तरपुस्तिका प्राप्त होते ही परीक्षार्थी अपने प्रवेश-पत्र तथा उत्तरपुस्तिका पर मुद्रित विवरणों (Details) का मिलान कर यह अवश्य सुनिश्चित हो लें कि जो उत्तरपुस्तिका परीक्षक द्वारा उन्हें दी गई है, वह उन्हीं की है। भिन्न विवरणों की उत्तरपुस्तिका प्राप्त होने पर उसे तुरंत परीक्षक को वापस लौटा दिया जाए।
- उत्तरपुस्तिका प्राप्त होने पर परीक्षार्थी उनके आवरण पृष्ठ के पीछे अंकित "परीक्षार्थियों के लिए निर्देश" अवश्य पढ़ें एवं उसका अनुपालन करें।
- परीक्षार्थी अपनी उत्तरपुस्तिका के कवर पृष्ठ के ऊपरी बायें तथा दायें भागों में क्रमांक-(1) में अपने उत्तर देने का माध्यम अंकित करते हुए क्रमांक-(2) में अपना पूर्ण हस्ताक्षर अंकित करें। इसके अलावा अन्य मुद्रित विवरणों में किसी भी प्रकार से कोई छेड़-छाड़ नहीं करें।
- प्रायोगिक परीक्षा की उत्तरपुस्तिका के आवरण पृष्ठ के निचले बायें एवं दायें भागों को परीक्षार्थी द्वारा कदापि नहीं भरा जाएगा। अगर परीक्षार्थी इस भाग को भरते हैं, तो परीक्षार्थी का इस विषय में परीक्षाफल रद्द किया जा सकता है। ये दोनों भाग आंतरिक/बाह्य परीक्षकों को भरने के लिए दिया गया है।
- उत्तरपुस्तिका के पत्रों के दोनो पृष्ठों पर तथा प्रत्येक लाइन पर लिखें एवं पृष्ठों को नष्ट न करें।
- यदि रफ कार्य करने की आवश्यक हो, तो परीक्षार्थी उत्तरपुस्तिका के अंतिम पृष्ठ पर रफ कार्य करके उसे काट दें/क्रास (X) कर दें।
- उत्तरपुस्तिका के आंतरिक पृष्ठों पर दाहिने हाशिए में लाइन खींचकर सादा स्थान छोड़ रखा गया है। शेष स्थान रूल्ड है। परीक्षार्थी दाहिने हाशिए के सादे स्थान में कुछ भी नहीं लिखेंगे, चूंकि यह भाग परीक्षक के उपयोग के लिए है।
- उत्तरपुस्तिका के पृष्ठों को मोड़ें-फाड़ें नहीं तथा बीच-बीच में व्यर्थ ही खाली न छोड़ें।
- प्रश्न-पत्र में दी हुई संख्या के अनुसार अपने उत्तरों की संख्या लिखें।
- व्हाइटनर, ब्लेड तथा नाखून का इस्तेमाल करना सर्वथा वर्जित है, अन्यथा परीक्षाफल अमान्य कर दिया जाएगा।
- प्रश्नोत्तर के समाप्त होने पर अंतिम में नीचे एक क्षैतिज रेखा खींच दें।
- आंतरिक परीक्षक द्वारा उपलब्ध कराये गए उपस्थिति-पत्रक में परीक्षार्थी द्वारा यथा-स्तम्भ परीक्षा की तिथि अंकित करते हुए उत्तरपुस्तिका की क्रम संख्या लिखकर अपना हस्ताक्षर किया जाएगा। परीक्षार्थी की उपस्थिति, अनुपस्थिति एवं निष्कासन से संबंधित संगत गोले को नीले/काले पेन से परीक्षक द्वारा भरा जाएगा न कि परीक्षार्थी द्वारा।
- परीक्षार्थी अपनी उत्तरपुस्तिका को आन्तरिक परीक्षक के पास जमा किये बिना परीक्षा भवन न छोड़ें।
- परीक्षा केन्द्र में कैलकुलेटर, मोबाइल फोन, इयर फोन, पेजर, ब्लूटूथ या इस प्रकार का कोई अन्य इलेक्ट्रॉनिक उपकरण ले जाना सख्त मना है।
- जाँच परीक्षा में गैर-उत्प्रेषित या जाँच परीक्षा में अनुपस्थित छात्र/छात्रा इंटरमीडिएट वार्षिक प्रायोगिक परीक्षा, 2022 में कदापि सम्मिलित नहीं हो सकते हैं।



बिहार विद्यालय परीक्षा समिति, पटना
BIHAR SCHOOL EXAMINATION BOARD, PATNA
INTERMEDIATE ANNUAL EXAMINATION, 2022

इंटरमीडिएट वार्षिक परीक्षा, 2022

प्रायोगिक परीक्षा का प्रवेश पत्र

Admit Card For Practical Examination

संकाय: कला
FACULTY: ARTS

कॉलेज/+2 स्कूल का नाम	GAYA COLLEGE, GAYA		
परीक्षार्थी का नाम	RIMJHIM NIRALA		
माता का नाम	MANORAMA DEVI		
पिता का नाम	RAJA RAM PRASAD		
परीक्षार्थी का आधार नं०	दिव्यांग कोटि	NO	
सूचीकरण संख्या/वर्ष	R-210012305-20	परीक्षार्थी की कोटि	REGULAR
रौल कोड	21001	रौल क्रमांक	22030179 लिंग FEMALE
परीक्षा केंद्र का नाम	GAYA COLLEGE, GAYA		



प्रायोगिक परीक्षा के विषय (निर्धारित परीक्षा कार्यक्रम सहित)

प्रायोगिक विषय	विषय कोड	विषय का नाम	परीक्षा की तारीख
वैकल्पिक विषय	323	GEOGRAPHY	10.01.2022 to 20.01.2022
अतिरिक्त विषय			

संकाय 2022

महाविद्यालय / +2 विद्यालय प्रधान का हस्ताक्षर
एवं मुहर

परीक्षा नियंत्रक (30M10)

परीक्षार्थी के लिए आवश्यक निर्देश

- प्रायोगिक परीक्षा दिनांक 10.01.2022 से 20.01.2022 तक संचालित होगी। केन्द्राधीक्षक दिनांक 10.01.2022 से 20.01.2022 तक की अवधि में परीक्षार्थियों की संख्या के अनुसार तिथि एवं पाली का निर्धारण करके प्रायोगिक परीक्षा केन्द्र पर आवंटित सभी परीक्षार्थियों के प्रायोगिक विषयों की परीक्षा आयोजित करेंगे।
- परीक्षार्थी अपने इस प्रवेश-पत्र में उल्लिखित प्रायोगिक परीक्षा केंद्रों पर दिनांक 10.01.2022को पूर्वाह्न 09:00 बजे अनिवार्य रूप से जाकर परीक्षा केन्द्र के परिसर की सूचना पट्ट से यह जानकारी प्राप्त करेंगे कि उनके द्वारा चयनित विषय की प्रायोगिक परीक्षा किस तिथि एवं किस पाली में संचालित होगी, जिसमें उन्हें सम्मिलित होना अनिवार्य है।
- परीक्षार्थी के प्रत्येक प्रायोगिक विषय की परीक्षा के लिए 08 पृष्ठों की केवल एक ही उत्तरपुस्तिका मिलेगी। अतिरिक्त उत्तरपुस्तिका नहीं दी जाएगी। परीक्षार्थी उत्तरपुस्तिका लेते ही यह सुनिश्चित कर लें कि इसमें 8 पृष्ठ हैं एवं सही क्रम में हैं।
- उत्तरपुस्तिका प्राप्त होते ही परीक्षार्थी अपने प्रवेश-पत्र तथा उत्तरपुस्तिका पर मुद्रित विवरणों (Details) का मिलान कर यह अवश्य सुनिश्चित हो लें कि जो उत्तरपुस्तिका परीक्षक द्वारा उन्हें दी गई है, वह उन्हीं की है। भिन्न विवरणों की उत्तरपुस्तिका प्राप्त होने पर उसे तुरंत परीक्षक को वापस लौटा दिया जाए।
- उत्तरपुस्तिका प्राप्त होने पर परीक्षार्थी उनके आवरण पृष्ठ के पीछे अंकित "परीक्षार्थियों के लिए निर्देश" अवश्य पढ़ें एवं उसका अनुपालन करें।
- परीक्षार्थी अपनी उत्तरपुस्तिका के कवर पृष्ठ के ऊपरी बायें तथा दायें भागों में क्रमांक-(1) में अपने उत्तर देने का माध्यम अंकित करते हुए क्रमांक-(2) में अपना पूर्ण हस्ताक्षर अंकित करें। इसके अलावा अन्य मुद्रित विवरणों में किसी भी प्रकार से कोई छेड़-छाड़ नहीं करें।
- प्रायोगिक परीक्षा की उत्तरपुस्तिका के आवरण पृष्ठ के निचले बायें एवं दायें भागों को परीक्षार्थी द्वारा कदापि नहीं भरा जाएगा। अगर परीक्षार्थी इस भाग को भरते हैं, तो परीक्षार्थी का इस विषय में परीक्षाफल रद्द किया जा सकता है। ये दोनों भाग आंतरिक/बाह्य परीक्षकों को भरने के लिए दिया गया है।
- उत्तरपुस्तिका के पत्रों के दोनो पृष्ठों पर तथा प्रत्येक लाइन पर लिखें एवं पृष्ठों को नष्ट न करें।
- यदि रफ कार्य करने की आवश्यक हो, तो परीक्षार्थी उत्तरपुस्तिका के अंतिम पृष्ठ पर रफ कार्य करके उसे काट दें/क्रास (X) कर दें।
- उत्तरपुस्तिका के आंतरिक पृष्ठों पर दाहिने हाशिए में लाइन खींचकर सादा स्थान छोड़ रखा गया है। शेष स्थान रूल्ड है। परीक्षार्थी दाहिने हाशिए के सादे स्थान में कुछ भी नहीं लिखेंगे, चूंकि यह भाग परीक्षक के उपयोग के लिए है।
- उत्तरपुस्तिका के पृष्ठों को मोड़ें-फाड़ें नहीं तथा बीच-बीच में व्यर्थ ही खाली न छोड़ें।
- प्रश्न-पत्र में दी हुई संख्या के अनुसार अपने उत्तरों की संख्या लिखें।
- व्हाइटनर, ब्लेड तथा नाखून का इस्तेमाल करना सर्वथा वर्जित है, अन्यथा परीक्षाफल अमान्य कर दिया जाएगा।
- प्रश्नोत्तर के समाप्त होने पर अंतिम में नीचे एक क्षैतिज रेखा खींच दें।
- आंतरिक परीक्षक द्वारा उपलब्ध कराये गए उपस्थिति-पत्रक में परीक्षार्थी द्वारा यथा-स्तम्भ परीक्षा की तिथि अंकित करते हुए उत्तरपुस्तिका की क्रम संख्या लिखकर अपना हस्ताक्षर किया जाएगा। परीक्षार्थी की उपस्थिति, अनुपस्थिति एवं निष्कासन से संबंधित संगत गोले को नीले/काले पेन से परीक्षक द्वारा भरा जाएगा न कि परीक्षार्थी द्वारा।
- परीक्षार्थी अपनी उत्तरपुस्तिका को आन्तरिक परीक्षक के पास जमा किये बिना परीक्षा भवन न छोड़ें।
- परीक्षा केन्द्र में कैलकुलेटर, मोबाइल फोन, इयर फोन, पेजर, ब्लूटूथ या इस प्रकार का कोई अन्य इलेक्ट्रॉनिक उपकरण ले जाना सख्त मना है।
- जाँच परीक्षा में गैर-उत्प्रेषित या जाँच परीक्षा में अनुपस्थित छात्र/छात्रा इंटरमीडिएट वार्षिक प्रायोगिक परीक्षा, 2022 में कदापि सम्मिलित नहीं हो सकते हैं।



बिहार विद्यालय परीक्षा समिति, पटना
BIHAR SCHOOL EXAMINATION BOARD, PATNA
INTERMEDIATE ANNUAL EXAMINATION, 2022

इंटरमीडिएट वार्षिक परीक्षा, 2022

प्रायोगिक परीक्षा का प्रवेश पत्र

Admit Card For Practical Examination

संकाय: कला
FACULTY: ARTS

कॉलेज/+2 स्कूल का नाम	GAYA COLLEGE, GAYA		
परीक्षार्थी का नाम	RAMBHA KUMARI		
माता का नाम	SHOBHA DEVI		
पिता का नाम	RAMJIT YADAV		
परीक्षार्थी का आधार नं०	दिव्यांग कोटि	NO	
सूचीकरण संख्या/वर्ष	R-210012296-20	परीक्षार्थी की कोटि	REGULAR
रोल कोड	21001	रोल क्रमांक	22030170 लिंग FEMALE
परीक्षा केंद्र का नाम	GAYA COLLEGE, GAYA		



प्रायोगिक परीक्षा के विषय (निर्धारित परीक्षा कार्यक्रम सहित)

प्रायोगिक विषय	विषय कोड	विषय का नाम	परीक्षा की तारीख
वैकल्पिक विषय	323	GEOGRAPHY	10.01.2022 to 20.01.2022
अतिरिक्त विषय			

संकाय 2022

महाविद्यालय / +2 विद्यालय प्रधान का हस्ताक्षर
एवं मुहर

परीक्षा नियंत्रक (30मा0)

परीक्षार्थी के लिए आवश्यक निर्देश

- प्रायोगिक परीक्षा दिनांक 10.01.2022 से 20.01.2022 तक संचालित होगी। केन्द्राधीक्षक दिनांक 10.01.2022 से 20.01.2022 तक की अवधि में परीक्षार्थियों की संख्या के अनुसार तिथि एवं पाली का निर्धारण करके प्रायोगिक परीक्षा केन्द्र पर आवंटित सभी परीक्षार्थियों के प्रायोगिक विषयों की परीक्षा आयोजित करेंगे।
- परीक्षार्थी अपने इस प्रवेश-पत्र में उल्लिखित प्रायोगिक परीक्षा केंद्रों पर दिनांक 10.01.2022को पूर्वाह्न 09:00 बजे अनिवार्य रूप से जाकर परीक्षा केन्द्र के परिसर की सूचना पट्ट से यह जानकारी प्राप्त करेंगे कि उनके द्वारा चयनित विषय की प्रायोगिक परीक्षा किस तिथि एवं किस पाली में संचालित होगी, जिसमें उन्हें सम्मिलित होना अनिवार्य है।
- परीक्षार्थी के प्रत्येक प्रायोगिक विषय की परीक्षा के लिए 08 पृष्ठों की केवल एक ही उत्तरपुस्तिका मिलेगी। अतिरिक्त उत्तरपुस्तिका नहीं दी जाएगी। परीक्षार्थी उत्तरपुस्तिका लेते ही यह सुनिश्चित कर लें कि इसमें 8 पृष्ठ हैं एवं सही क्रम में हैं।
- उत्तरपुस्तिका प्राप्त होते ही परीक्षार्थी अपने प्रवेश-पत्र तथा उत्तरपुस्तिका पर मुद्रित विवरणों (Details) का मिलान कर यह अवश्य सुनिश्चित हो लें कि जो उत्तरपुस्तिका परीक्षक द्वारा उन्हें दी गई है, वह उन्हीं की है। भिन्न विवरणों की उत्तरपुस्तिका प्राप्त होने पर उसे तुरंत परीक्षक को वापस लौटा दिया जाए।
- उत्तरपुस्तिका प्राप्त होने पर परीक्षार्थी उनके आवरण पृष्ठ के पीछे अंकित "परीक्षार्थियों के लिए निर्देश" अवश्य पढ़ें एवं उसका अनुपालन करें।
- परीक्षार्थी अपनी उत्तरपुस्तिका के कवर पृष्ठ के ऊपरी बायें तथा दायें भागों में क्रमांक-(1) में अपने उत्तर देने का माध्यम अंकित करते हुए क्रमांक-(2) में अपना पूर्ण हस्ताक्षर अंकित करें। इसके अलावा अन्य मुद्रित विवरणों में किसी भी प्रकार से कोई छेड़-छाड़ नहीं करें।
- प्रायोगिक परीक्षा की उत्तरपुस्तिका के आवरण पृष्ठ के निचले बायें एवं दायें भागों को परीक्षार्थी द्वारा कदापि नहीं भरा जाएगा। अगर परीक्षार्थी इस भाग को भरते हैं, तो परीक्षार्थी का इस विषय में परीक्षाफल रद्द किया जा सकता है। ये दोनों भाग आंतरिक/बाह्य परीक्षकों को भरने के लिए दिया गया है।
- उत्तरपुस्तिका के पत्रों के दोनो पृष्ठों पर तथा प्रत्येक लाइन पर लिखें एवं पृष्ठों को नष्ट न करें।
- यदि रफ कार्य करने की आवश्यक हो, तो परीक्षार्थी उत्तरपुस्तिका के अंतिम पृष्ठ पर रफ कार्य करके उसे काट दें/क्रास (X) कर दें।
- उत्तरपुस्तिका के आंतरिक पृष्ठों पर दाहिने हाशिए में लाइन खींचकर सादा स्थान छोड़ रखा गया है। शेष स्थान रूल्ड है। परीक्षार्थी दाहिने हाशिए के सादे स्थान में कुछ भी नहीं लिखेंगे, चूंकि यह भाग परीक्षक के उपयोग के लिए है।
- उत्तरपुस्तिका के पृष्ठों को मोड़ें-फाड़ें नहीं तथा बीच-बीच में व्यर्थ ही खाली न छोड़ें।
- प्रश्न-पत्र में दी हुई संख्या के अनुसार अपने उत्तरों की संख्या लिखें।
- व्हाइटनर, ब्लेड तथा नाखून का इस्तेमाल करना सर्वथा वर्जित है, अन्यथा परीक्षाफल अमान्य कर दिया जाएगा।
- प्रश्नोत्तर के समाप्त होने पर अंतिम में नीचे एक क्षैतिज रेखा खींच दें।
- आंतरिक परीक्षक द्वारा उपलब्ध कराये गए उपस्थिति-पत्रक में परीक्षार्थी द्वारा यथा-स्तम्भ परीक्षा की तिथि अंकित करते हुए उत्तरपुस्तिका की क्रम संख्या लिखकर अपना हस्ताक्षर किया जाएगा। परीक्षार्थी की उपस्थिति, अनुपस्थिति एवं निष्कासन से संबंधित संगत गोले को नीले/काले पेन से परीक्षक द्वारा भरा जाएगा न कि परीक्षार्थी द्वारा।
- परीक्षार्थी अपनी उत्तरपुस्तिका को आन्तरिक परीक्षक के पास जमा किये बिना परीक्षा भवन न छोड़ें।
- परीक्षा केन्द्र में कैलकुलेटर, मोबाइल फोन, इयर फोन, पेजर, ब्लूटूथ या इस प्रकार का कोई अन्य इलेक्ट्रॉनिक उपकरण ले जाना सख्त मना है।
- जाँच परीक्षा में गैर-उत्प्रेषित या जाँच परीक्षा में अनुपस्थित छात्र/छात्रा इंटरमीडिएट वार्षिक प्रायोगिक परीक्षा, 2022 में कदापि सम्मिलित नहीं हो सकते हैं।



बिहार विद्यालय परीक्षा समिति, पटना
BIHAR SCHOOL EXAMINATION BOARD, PATNA
INTERMEDIATE ANNUAL EXAMINATION, 2022

संकाय: कला
FACULTY: ARTS

इंटरमीडिएट वार्षिक परीक्षा, 2022

प्रायोगिक परीक्षा का प्रवेश पत्र

Admit Card For Practical Examination

कॉलेज/+2 स्कूल का नाम	GAYA COLLEGE, GAYA		
परीक्षार्थी का नाम	RAKHI KUMARI		
माता का नाम	MALTI DEVI		
पिता का नाम	SURENDRA KUMAR SINGH		
परीक्षार्थी का आधार नं०	दिव्यांग कोटि	NO	
सूचीकरण संख्या/वर्ष	R-210012295-20	परीक्षार्थी की कोटि	REGULAR
रौल कोड	21001	रौल क्रमांक	22030169 लिंग FEMALE
परीक्षा केंद्र का नाम	GAYA COLLEGE, GAYA		



प्रायोगिक परीक्षा के विषय (निर्धारित परीक्षा कार्यक्रम सहित)

प्रायोगिक विषय	विषय कोड	विषय का नाम	परीक्षा की तारीख
वैकल्पिक विषय	323	GEOGRAPHY	10.01.2022 to 20.01.2022
अतिरिक्त विषय			

संजीव कुमार

महाविद्यालय / +2 विद्यालय प्रधान का हस्ताक्षर
एवं मुहर

परीक्षा नियंत्रक (30M10)

परीक्षार्थी के लिए आवश्यक निर्देश

- प्रायोगिक परीक्षा दिनांक 10.01.2022 से 20.01.2022 तक संचालित होगी। केन्द्राधीक्षक दिनांक 10.01.2022 से 20.01.2022 तक की अवधि में परीक्षार्थियों की संख्या के अनुसार तिथि एवं पाली का निर्धारण करके प्रायोगिक परीक्षा केन्द्र पर आवंटित सभी परीक्षार्थियों के प्रायोगिक विषयों की परीक्षा आयोजित करेंगे।
- परीक्षार्थी अपने इस प्रवेश-पत्र में उल्लिखित प्रायोगिक परीक्षा केंद्रों पर दिनांक 10.01.2022को पूर्वाह्न 09:00 बजे अनिवार्य रूप से जाकर परीक्षा केन्द्र के परिसर की सूचना पट्ट से यह जानकारी प्राप्त करेंगे कि उनके द्वारा चयनित विषय की प्रायोगिक परीक्षा किस तिथि एवं किस पाली में संचालित होगी, जिसमें उन्हें सम्मिलित होना अनिवार्य है।
- परीक्षार्थी के प्रत्येक प्रायोगिक विषय की परीक्षा के लिए 08 पृष्ठों की केवल एक ही उत्तरपुस्तिका मिलेगी। अतिरिक्त उत्तरपुस्तिका नहीं दी जाएगी। परीक्षार्थी उत्तरपुस्तिका लेते ही यह सुनिश्चित कर लें कि इसमें 8 पृष्ठ हैं एवं सही क्रम में हैं।
- उत्तरपुस्तिका प्राप्त होते ही परीक्षार्थी अपने प्रवेश-पत्र तथा उत्तरपुस्तिका पर मुद्रित विवरणों (Details) का मिलान कर यह अवश्य सुनिश्चित हो लें कि जो उत्तरपुस्तिका परीक्षक द्वारा उन्हें दी गई है, वह उन्हीं की है। भिन्न विवरणों की उत्तरपुस्तिका प्राप्त होने पर उसे तुरंत परीक्षक को वापस लौटा दिया जाए।
- उत्तरपुस्तिका प्राप्त होने पर परीक्षार्थी उनके आवरण पृष्ठ के पीछे अंकित "परीक्षार्थियों के लिए निर्देश" अवश्य पढ़ें एवं उसका अनुपालन करें।
- परीक्षार्थी अपनी उत्तरपुस्तिका के कवर पृष्ठ के ऊपरी बायें तथा दायें भागों में क्रमांक-(1) में अपने उत्तर देने का माध्यम अंकित करते हुए क्रमांक-(2) में अपना पूर्ण हस्ताक्षर अंकित करें। इसके अलावा अन्य मुद्रित विवरणों में किसी भी प्रकार से कोई छेड़-छाड़ नहीं करें।
- प्रायोगिक परीक्षा की उत्तरपुस्तिका के आवरण पृष्ठ के निचले बायें एवं दायें भागों को परीक्षार्थी द्वारा कदापि नहीं भरा जाएगा। अगर परीक्षार्थी इस भाग को भरते हैं, तो परीक्षार्थी का इस विषय में परीक्षाफल रद्द किया जा सकता है। ये दोनों भाग आंतरिक/बाह्य परीक्षकों को भरने के लिए दिया गया है।
- उत्तरपुस्तिका के पत्रों के दोनो पृष्ठों पर तथा प्रत्येक लाइन पर लिखें एवं पृष्ठों को नष्ट न करें।
- यदि रफ कार्य करने की आवश्यक हो, तो परीक्षार्थी उत्तरपुस्तिका के अंतिम पृष्ठ पर रफ कार्य करके उसे काट दें/क्रास (X) कर दें।
- उत्तरपुस्तिका के आंतरिक पृष्ठों पर दाहिने हाशिए में लाइन खींचकर सादा स्थान छोड़ रखा गया है। शेष स्थान रूल्ड है। परीक्षार्थी दाहिने हाशिए के सादे स्थान में कुछ भी नहीं लिखेंगे, चूंकि यह भाग परीक्षक के उपयोग के लिए है।
- उत्तरपुस्तिका के पृष्ठों को मोड़ें-फाड़ें नहीं तथा बीच-बीच में व्यर्थ ही खाली न छोड़ें।
- प्रश्न-पत्र में दी हुई संख्या के अनुसार अपने उत्तरों की संख्या लिखें।
- व्हाइटनर, ब्लेड तथा नाखून का इस्तेमाल करना सर्वथा वर्जित है, अन्यथा परीक्षाफल अमान्य कर दिया जाएगा।
- प्रश्नोत्तर के समाप्त होने पर अंतिम में नीचे एक क्षैतिज रेखा खींच दें।
- आंतरिक परीक्षक द्वारा उपलब्ध कराये गए उपस्थिति-पत्रक में परीक्षार्थी द्वारा यथा-स्तम्भ परीक्षा की तिथि अंकित करते हुए उत्तरपुस्तिका की क्रम संख्या लिखकर अपना हस्ताक्षर किया जाएगा। परीक्षार्थी की उपस्थिति, अनुपस्थिति एवं निष्कासन से संबंधित संगत गोले को नीले/काले पेन से परीक्षक द्वारा भरा जाएगा न कि परीक्षार्थी द्वारा।
- परीक्षार्थी अपनी उत्तरपुस्तिका को आन्तरिक परीक्षक के पास जमा किये बिना परीक्षा भवन न छोड़ें।
- परीक्षा केन्द्र में कैलकुलेटर, मोबाइल फोन, इयर फोन, पेजर, ब्लूटूथ या इस प्रकार का कोई अन्य इलेक्ट्रॉनिक उपकरण ले जाना सख्त मना है।
- जाँच परीक्षा में गैर-उत्प्रेषित या जाँच परीक्षा में अनुपस्थित छात्र/छात्रा इंटरमीडिएट वार्षिक प्रायोगिक परीक्षा, 2022 में कदापि सम्मिलित नहीं हो सकते हैं।



बिहार विद्यालय परीक्षा समिति, पटना
BIHAR SCHOOL EXAMINATION BOARD, PATNA
INTERMEDIATE ANNUAL EXAMINATION, 2022

संकाय: कला
FACULTY: ARTS

इंटरमीडिएट वार्षिक परीक्षा, 2022

प्रायोगिक परीक्षा का प्रवेश पत्र

Admit Card For Practical Examination

कॉलेज/+2 स्कूल का नाम	GAYA COLLEGE, GAYA		
परीक्षार्थी का नाम	RITU KUMARI		
माता का नाम	MADHU KUMARI		
पिता का नाम	LAXMAN PRASAD		
परीक्षार्थी का आधार नं०	दिव्यांग कोटि	NO	
सूचीकरण संख्या/वर्ष	R-210012311-20	परीक्षार्थी की कोटि	REGULAR
रौल कोड	21001	रौल क्रमांक	22030185 लिंग FEMALE
परीक्षा केंद्र का नाम	GAYA COLLEGE, GAYA		



Ritu Kumari

प्रायोगिक परीक्षा के विषय (निर्धारित परीक्षा कार्यक्रम सहित)

प्रायोगिक विषय	विषय कोड	विषय का नाम	परीक्षा की तारीख
वैकल्पिक विषय	323	GEOGRAPHY	10.01.2022 to 20.01.2022
अतिरिक्त विषय			

संजीव कुमार

महाविद्यालय / +2 विद्यालय प्रधान का हस्ताक्षर
एवं मुहर

परीक्षा नियंत्रक (30M10)

परीक्षार्थी के लिए आवश्यक निर्देश

- प्रायोगिक परीक्षा दिनांक 10.01.2022 से 20.01.2022 तक संचालित होगी। केन्द्राधीक्षक दिनांक 10.01.2022 से 20.01.2022 तक की अवधि में परीक्षार्थियों की संख्या के अनुसार तिथि एवं पाली का निर्धारण करके प्रायोगिक परीक्षा केन्द्र पर आवंटित सभी परीक्षार्थियों के प्रायोगिक विषयों की परीक्षा आयोजित करेंगे।
- परीक्षार्थी अपने इस प्रवेश-पत्र में उल्लिखित प्रायोगिक परीक्षा केंद्रों पर दिनांक 10.01.2022को पूर्वाह्न 09:00 बजे अनिवार्य रूप से जाकर परीक्षा केन्द्र के परिसर की सूचना पट्ट से यह जानकारी प्राप्त कर लेंगे कि उनके द्वारा चयनित विषय की प्रायोगिक परीक्षा किस तिथि एवं किस पाली में संचालित होगी, जिसमें उन्हें सम्मिलित होना अनिवार्य है।
- परीक्षार्थी के प्रत्येक प्रायोगिक विषय की परीक्षा के लिए 08 पृष्ठों की केवल एक ही उत्तरपुस्तिका मिलेगी। अतिरिक्त उत्तरपुस्तिका नहीं दी जाएगी। परीक्षार्थी उत्तरपुस्तिका लेते ही यह सुनिश्चित कर लें कि इसमें 8 पृष्ठ है एवं सही क्रम में है।
- उत्तरपुस्तिका प्राप्त होते ही परीक्षार्थी अपने प्रवेश-पत्र तथा उत्तरपुस्तिका पर मुद्रित विवरणों (Details) का मिलान कर यह अवश्य सुनिश्चित हो लें कि जो उत्तरपुस्तिका परीक्षक द्वारा उन्हें दी गई है, वह उन्हीं की है। भिन्न विवरणों की उत्तरपुस्तिका प्राप्त होने पर उसे तुरंत परीक्षक को वापस लौटा दिया जाए।
- उत्तरपुस्तिका प्राप्त होने पर परीक्षार्थी उनके आवरण पृष्ठ के पीछे अंकित "परीक्षार्थियों के लिए निर्देश" अवश्य पढ़ें एवं उसका अनुपालन करें।
- परीक्षार्थी अपनी उत्तरपुस्तिका के कवर पृष्ठ के ऊपरी बायें तथा दायें भागों में क्रमांक-(1) में अपने उत्तर देने का माध्यम अंकित करते हुए क्रमांक-(2) में अपना पूर्ण हस्ताक्षर अंकित करें। इसके अलावा अन्य मुद्रित विवरणों में किसी भी प्रकार से कोई छेड़-छाड़ नहीं करें।
- प्रायोगिक परीक्षा की उत्तरपुस्तिका के आवरण पृष्ठ के निचले बायें एवं दायें भागों को परीक्षार्थी द्वारा कदापि नहीं भरा जाएगा। अगर परीक्षार्थी इस भाग को भरते हैं, तो परीक्षार्थी का इस विषय में परीक्षाफल रद्द किया जा सकता है। ये दोनों भाग आंतरिक/बाह्य परीक्षकों को भरने के लिए दिया गया है।
- उत्तरपुस्तिका के पत्रों के दोनो पृष्ठों पर तथा प्रत्येक लाइन पर लिखें एवं पृष्ठों को नष्ट न करें।
- यदि रफ कार्य करने की आवश्यक हो, तो परीक्षार्थी उत्तरपुस्तिका के अंतिम पृष्ठ पर रफ कार्य करके उसे काट दें/क्रास (X) कर दें।
- उत्तरपुस्तिका के आंतरिक पृष्ठों पर दाहिने हाशिए में लाइन खींचकर सादा स्थान छोड़ रखा गया है। शेष स्थान रूल्ड है। परीक्षार्थी दाहिने हाशिए के सादे स्थान में कुछ भी नहीं लिखेंगे, चूंकि यह भाग परीक्षक के उपयोग के लिए है।
- उत्तरपुस्तिका के पृष्ठों को मोड़ें-फाड़ें नहीं तथा बीच-बीच में व्यर्थ ही खाली न छोड़ें।
- प्रश्न-पत्र में दी हुई संख्या के अनुसार अपने उत्तरों की संख्या लिखें।
- व्हाइटनर, ब्लेड तथा नाखून का इस्तेमाल करना सर्वथा वर्जित है, अन्यथा परीक्षाफल अमान्य कर दिया जाएगा।
- प्रश्नोत्तर के समाप्त होने पर अंतिम में नीचे एक क्षैतिज रेखा खींच दें।
- आंतरिक परीक्षक द्वारा उपलब्ध कराये गए उपस्थिति-पत्रक में परीक्षार्थी द्वारा यथा-स्तम्भ परीक्षा की तिथि अंकित करते हुए उत्तरपुस्तिका की क्रम संख्या लिखकर अपना हस्ताक्षर किया जाएगा। परीक्षार्थी की उपस्थिति, अनुपस्थिति एवं निष्कासन से संबंधित संगत गोले को नीले/काले पेन से परीक्षक द्वारा भरा जाएगा न कि परीक्षार्थी द्वारा।
- परीक्षार्थी अपनी उत्तरपुस्तिका को आन्तरिक परीक्षक के पास जमा किये बिना परीक्षा भवन न छोड़ें।
- परीक्षा केन्द्र में कैलकुलेटर, मोबाइल फोन, इयर फोन, पेजर, ब्लूटूथ या इस प्रकार का कोई अन्य इलेक्ट्रॉनिक उपकरण ले जाना सख्त मना है।
- जाँच परीक्षा में गैर-उत्प्रेषित या जाँच परीक्षा में अनुपस्थित छात्र/छात्रा इंटरमीडिएट वार्षिक प्रायोगिक परीक्षा, 2022 में कदापि सम्मिलित नहीं हो सकते हैं।



बिहार विद्यालय परीक्षा समिति, पटना
BIHAR SCHOOL EXAMINATION BOARD, PATNA
INTERMEDIATE ANNUAL EXAMINATION, 2022

इंटरमीडिएट वार्षिक परीक्षा, 2022

प्रायोगिक परीक्षा का प्रवेश पत्र

Admit Card For Practical Examination

संकाय: कला
FACULTY: ARTS

कॉलेज/+2 स्कूल का नाम GAYA COLLEGE, GAYA
परीक्षार्थी का नाम RIBHA KUMARI
माता का नाम MANJU DEVI
पिता का नाम RAMKRIT YADAV
परीक्षार्थी का आधार नं० दिव्यांग कोटि NO
सूचीकरण संख्या/वर्ष R-210012304-20 परीक्षार्थी की कोटि REGULAR
रौल कोड 21001 रौल क्रमांक 22030178 लिंग FEMALE
परीक्षा केंद्र का नाम GAYA COLLEGE, GAYA



प्रायोगिक परीक्षा के विषय (निर्धारित परीक्षा कार्यक्रम सहित)

प्रायोगिक विषय	विषय कोड	विषय का नाम	परीक्षा की तारीख
वैकल्पिक विषय	323	GEOGRAPHY	10.01.2022 to 20.01.2022
अतिरिक्त विषय			

संजीव कुमार

महाविद्यालय / +2 विद्यालय प्रधान का हस्ताक्षर
एवं मुहर

परीक्षा नियंत्रक (30M10)

परीक्षार्थी के लिए आवश्यक निर्देश

- प्रायोगिक परीक्षा दिनांक 10.01.2022 से 20.01.2022 तक संचालित होगी। केन्द्राधीक्षक दिनांक 10.01.2022 से 20.01.2022 तक की अवधि में परीक्षार्थियों की संख्या के अनुसार तिथि एवं पाली का निर्धारण करके प्रायोगिक परीक्षा केन्द्र पर आवंटित सभी परीक्षार्थियों के प्रायोगिक विषयों की परीक्षा आयोजित करेंगे।
- परीक्षार्थी अपने इस प्रवेश-पत्र में उल्लिखित प्रायोगिक परीक्षा केंद्रों पर दिनांक 10.01.2022को पूर्वाह्न 09:00 बजे अनिवार्य रूप से जाकर परीक्षा केन्द्र के परिसर की सूचना पट्ट से यह जानकारी प्राप्त कर लेंगे कि उनके द्वारा चयनित विषय की प्रायोगिक परीक्षा किस तिथि एवं किस पाली में संचालित होगी, जिसमें उन्हें सम्मिलित होना अनिवार्य है।
- परीक्षार्थी के प्रत्येक प्रायोगिक विषय की परीक्षा के लिए 08 पृष्ठों की केवल एक ही उत्तरपुस्तिका मिलेगी। अतिरिक्त उत्तरपुस्तिका नहीं दी जाएगी। परीक्षार्थी उत्तरपुस्तिका लेते ही यह सुनिश्चित कर लें कि इसमें 8 पृष्ठ है एवं सही क्रम में है।
- उत्तरपुस्तिका प्राप्त होते ही परीक्षार्थी अपने प्रवेश-पत्र तथा उत्तरपुस्तिका पर मुद्रित विवरणों (Details) का मिलान कर यह अवश्य सुनिश्चित हो लें कि जो उत्तरपुस्तिका परीक्षक द्वारा उन्हें दी गई है, वह उन्हीं की है। भिन्न विवरणों की उत्तरपुस्तिका प्राप्त होने पर उसे तुरंत परीक्षक को वापस लौटा दिया जाए।
- उत्तरपुस्तिका प्राप्त होने पर परीक्षार्थी उनके आवरण पृष्ठ के पीछे अंकित "परीक्षार्थियों के लिए निर्देश" अवश्य पढ़ें एवं उसका अनुपालन करें।
- परीक्षार्थी अपनी उत्तरपुस्तिका के कवर पृष्ठ के ऊपरी बायें तथा दायें भागों में क्रमांक-(1) में अपने उत्तर देने का माध्यम अंकित करते हुए क्रमांक-(2) में अपना पूर्ण हस्ताक्षर अंकित करें। इसके अलावा अन्य मुद्रित विवरणों में किसी भी प्रकार से कोई छेड़-छाड़ नहीं करें।
- प्रायोगिक परीक्षा की उत्तरपुस्तिका के आवरण पृष्ठ के निचले बायें एवं दायें भागों को परीक्षार्थी द्वारा कदापि नहीं भरा जाएगा। अगर परीक्षार्थी इस भाग को भरते हैं, तो परीक्षार्थी का इस विषय में परीक्षाफल रद्द किया जा सकता है। ये दोनों भाग आंतरिक/बाह्य परीक्षकों को भरने के लिए दिया गया है।
- उत्तरपुस्तिका के पत्रों के दोनो पृष्ठों पर तथा प्रत्येक लाइन पर लिखें एवं पृष्ठों को नष्ट न करें।
- यदि रफ कार्य करने की आवश्यक हो, तो परीक्षार्थी उत्तरपुस्तिका के अंतिम पृष्ठ पर रफ कार्य करके उसे काट दें/क्रास (X) कर दें।
- उत्तरपुस्तिका के आंतरिक पृष्ठों पर दाहिने हाशिए में लाइन खींचकर सादा स्थान छोड़ रखा गया है। शेष स्थान रूल्ड है। परीक्षार्थी दाहिने हाशिए के सादे स्थान में कुछ भी नहीं लिखेंगे, चूंकि यह भाग परीक्षक के उपयोग के लिए है।
- उत्तरपुस्तिका के पृष्ठों को मोड़ें-फाड़ें नहीं तथा बीच-बीच में व्यर्थ ही खाली न छोड़ें।
- प्रश्न-पत्र में दी हुई संख्या के अनुसार अपने उत्तरों की संख्या लिखें।
- व्हाइटनर, ब्लेड तथा नाखून का इस्तेमाल करना सर्वथा वर्जित है, अन्यथा परीक्षाफल अमान्य कर दिया जाएगा।
- प्रश्नोत्तर के समाप्त होने पर अंतिम में नीचे एक क्षैतिज रेखा खींच दें।
- आंतरिक परीक्षक द्वारा उपलब्ध कराये गए उपस्थिति-पत्रक में परीक्षार्थी द्वारा यथा-स्तम्भ परीक्षा की तिथि अंकित करते हुए उत्तरपुस्तिका की क्रम संख्या लिखकर अपना हस्ताक्षर किया जाएगा। परीक्षार्थी की उपस्थिति, अनुपस्थिति एवं निष्कासन से संबंधित संगत गोले को नीले/काले पेन से परीक्षक द्वारा भरा जाएगा न कि परीक्षार्थी द्वारा।
- परीक्षार्थी अपनी उत्तरपुस्तिका को आन्तरिक परीक्षक के पास जमा किये बिना परीक्षा भवन न छोड़ें।
- परीक्षा केन्द्र में कैलकुलेटर, मोबाइल फोन, इयर फोन, पेजर, ब्लूटूथ या इस प्रकार का कोई अन्य इलेक्ट्रॉनिक उपकरण ले जाना सख्त मना है।
- जाँच परीक्षा में गैर-उत्प्रेषित या जाँच परीक्षा में अनुपस्थित छात्र/छात्रा इंटरमीडिएट वार्षिक प्रायोगिक परीक्षा, 2022 में कदापि सम्मिलित नहीं हो सकते हैं।



बिहार विद्यालय परीक्षा समिति, पटना
BIHAR SCHOOL EXAMINATION BOARD, PATNA
INTERMEDIATE ANNUAL EXAMINATION, 2022

संकाय: कला
FACULTY: ARTS

इंटरमीडिएट वार्षिक परीक्षा, 2022

प्रायोगिक परीक्षा का प्रवेश पत्र

Admit Card For Practical Examination

कॉलेज/+2 स्कूल का नाम	GAYA COLLEGE, GAYA		
परीक्षार्थी का नाम	PUSHPA KUMARI		
माता का नाम	SUNITA DEVI		
पिता का नाम	CHITRANJAN PANDIT		
परीक्षार्थी का आधार नं०	दिव्यांग कोटि	NO	
सूचीकरण संख्या/वर्ष	R-210012294-20	परीक्षार्थी की कोटि	REGULAR
रौल कोड	21001	रौल क्रमांक	22030168 लिंग FEMALE
परीक्षा केंद्र का नाम	GAYA COLLEGE, GAYA		



Pushpa Kumari

प्रायोगिक परीक्षा के विषय (निर्धारित परीक्षा कार्यक्रम सहित)

प्रायोगिक विषय	विषय कोड	विषय का नाम	परीक्षा की तारीख
वैकल्पिक विषय	323	GEOGRAPHY	10.01.2022 to 20.01.2022
	324	PSYCHOLOGY	
अतिरिक्त विषय			

संजीव कुमार

महाविद्यालय / +2 विद्यालय प्रधान का हस्ताक्षर
एवं मुहर

परीक्षा नियंत्रक (30M10)

परीक्षार्थी के लिए आवश्यक निर्देश

- प्रायोगिक परीक्षा दिनांक 10.01.2022 से 20.01.2022 तक संचालित होगी। केन्द्राधीक्षक दिनांक 10.01.2022 से 20.01.2022 तक की अवधि में परीक्षार्थियों की संख्या के अनुसार तिथि एवं पाली का निर्धारण करके प्रायोगिक परीक्षा केन्द्र पर आवंटित सभी परीक्षार्थियों के प्रायोगिक विषयों की परीक्षा आयोजित करेंगे।
- परीक्षार्थी अपने इस प्रवेश-पत्र में उल्लिखित प्रायोगिक परीक्षा केंद्रों पर दिनांक 10.01.2022को पूर्वाह्न 09:00 बजे अनिवार्य रूप से जाकर परीक्षा केन्द्र के परिसर की सूचना पट्ट से यह जानकारी प्राप्त करेंगे कि उनके द्वारा चयनित विषय की प्रायोगिक परीक्षा किस तिथि एवं किस पाली में संचालित होगी, जिसमें उन्हें सम्मिलित होना अनिवार्य है।
- परीक्षार्थी के प्रत्येक प्रायोगिक विषय की परीक्षा के लिए 08 पृष्ठों की केवल एक ही उत्तरपुस्तिका मिलेगी। अतिरिक्त उत्तरपुस्तिका नहीं दी जाएगी। परीक्षार्थी उत्तरपुस्तिका लेते ही यह सुनिश्चित कर लें कि इसमें 8 पृष्ठ हैं एवं सही क्रम में हैं।
- उत्तरपुस्तिका प्राप्त होते ही परीक्षार्थी अपने प्रवेश-पत्र तथा उत्तरपुस्तिका पर मुद्रित विवरणों (Details) का मिलान कर यह अवश्य सुनिश्चित हो लें कि जो उत्तरपुस्तिका परीक्षक द्वारा उन्हें दी गई है, वह उन्हीं की है। भिन्न विवरणों की उत्तरपुस्तिका प्राप्त होने पर उसे तुरंत परीक्षक को वापस लौटा दिया जाए।
- उत्तरपुस्तिका प्राप्त होने पर परीक्षार्थी उनके आवरण पृष्ठ के पीछे अंकित "परीक्षार्थियों के लिए निर्देश" अवश्य पढ़ें एवं उसका अनुपालन करें।
- परीक्षार्थी अपनी उत्तरपुस्तिका के कवर पृष्ठ के ऊपरी बायें तथा दायें भागों में क्रमांक-(1) में अपने उत्तर देने का माध्यम अंकित करते हुए क्रमांक-(2) में अपना पूर्ण हस्ताक्षर अंकित करें। इसके अलावा अन्य मुद्रित विवरणों में किसी भी प्रकार से कोई छेड़-छाड़ नहीं करें।
- प्रायोगिक परीक्षा की उत्तरपुस्तिका के आवरण पृष्ठ के निचले बायें एवं दायें भागों को परीक्षार्थी द्वारा कदापि नहीं भरा जाएगा। अगर परीक्षार्थी इस भाग को भरते हैं, तो परीक्षार्थी का इस विषय में परीक्षाफल रद्द किया जा सकता है। ये दोनों भाग आंतरिक/बाह्य परीक्षकों को भरने के लिए दिया गया है।
- उत्तरपुस्तिका के पत्रों के दोनो पृष्ठों पर तथा प्रत्येक लाइन पर लिखें एवं पृष्ठों को नष्ट न करें।
- यदि रफ कार्य करने की आवश्यक हो, तो परीक्षार्थी उत्तरपुस्तिका के अंतिम पृष्ठ पर रफ कार्य करके उसे काट दें/क्रास (X) कर दें।
- उत्तरपुस्तिका के आंतरिक पृष्ठों पर दाहिने हाशिए में लाइन खींचकर सादा स्थान छोड़ रखा गया है। शेष स्थान रूल्ड है। परीक्षार्थी दाहिने हाशिए के सादे स्थान में कुछ भी नहीं लिखेंगे, चूंकि यह भाग परीक्षक के उपयोग के लिए है।
- उत्तरपुस्तिका के पृष्ठों को मोड़ें-फाड़ें नहीं तथा बीच-बीच में व्यर्थ ही खाली न छोड़ें।
- प्रश्न-पत्र में दी हुई संख्या के अनुसार अपने उत्तरों की संख्या लिखें।
- व्हाइटनर, ब्लेड तथा नाखून का इस्तेमाल करना सर्वथा वर्जित है, अन्यथा परीक्षाफल अमान्य कर दिया जाएगा।
- प्रश्नोत्तर के समाप्त होने पर अंतिम में नीचे एक क्षैतिज रेखा खींच दें।
- आंतरिक परीक्षक द्वारा उपलब्ध कराये गए उपस्थिति-पत्रक में परीक्षार्थी द्वारा यथा-स्तम्भ परीक्षा की तिथि अंकित करते हुए उत्तरपुस्तिका की क्रम संख्या लिखकर अपना हस्ताक्षर किया जाएगा। परीक्षार्थी की उपस्थिति, अनुपस्थिति एवं निष्कासन से संबंधित संगत गोले को नीले/काले पेन से परीक्षक द्वारा भरा जाएगा न कि परीक्षार्थी द्वारा।
- परीक्षार्थी अपनी उत्तरपुस्तिका को आन्तरिक परीक्षक के पास जमा किये बिना परीक्षा भवन न छोड़ें।
- परीक्षा केन्द्र में कैलकुलेटर, मोबाइल फोन, इयर फोन, पेजर, ब्लूटूथ या इस प्रकार का कोई अन्य इलेक्ट्रॉनिक उपकरण ले जाना सख्त मना है।
- जाँच परीक्षा में गैर-उत्प्रेषित या जाँच परीक्षा में अनुपस्थित छात्र/छात्रा इंटरमीडिएट वार्षिक प्रायोगिक परीक्षा, 2022 में कदापि सम्मिलित नहीं हो सकते हैं।



बिहार विद्यालय परीक्षा समिति, पटना
BIHAR SCHOOL EXAMINATION BOARD, PATNA
INTERMEDIATE ANNUAL EXAMINATION, 2022

इंटरमीडिएट वार्षिक परीक्षा, 2022

प्रायोगिक परीक्षा का प्रवेश पत्र

Admit Card For Practical Examination

संकाय: कला
FACULTY: ARTS

कॉलेज/+2 स्कूल का नाम GAYA COLLEGE, GAYA
परीक्षार्थी का नाम RASHMI RANJAN
माता का नाम REKHA DEVI
पिता का नाम RAJEEV RANJAN SINGH
परीक्षार्थी का आधार नं० दिव्यांग कोटि NO
सूचीकरण संख्या/वर्ष R-210012301-20 परीक्षार्थी की कोटि REGULAR
रौल कोड 21001 रौल क्रमांक 22030175 लिंग FEMALE
परीक्षा केंद्र का नाम GAYA COLLEGE, GAYA



प्रायोगिक परीक्षा के विषय (निर्धारित परीक्षा कार्यक्रम सहित)

प्रायोगिक विषय	विषय कोड	विषय का नाम	परीक्षा की तारीख
वैकल्पिक विषय	323	GEOGRAPHY	10.01.2022 to 20.01.2022
अतिरिक्त विषय			

संकाय 2022

महाविद्यालय / +2 विद्यालय प्रधान का हस्ताक्षर
एवं मुहर

परीक्षा नियंत्रक (30MA10)

परीक्षार्थी के लिए आवश्यक निर्देश

- प्रायोगिक परीक्षा दिनांक 10.01.2022 से 20.01.2022 तक संचालित होगी। केन्द्राधीक्षक दिनांक 10.01.2022 से 20.01.2022 तक की अवधि में परीक्षार्थियों की संख्या के अनुसार तिथि एवं पाली का निर्धारण करके प्रायोगिक परीक्षा केन्द्र पर आवंटित सभी परीक्षार्थियों के प्रायोगिक विषयों की परीक्षा आयोजित करेंगे।
- परीक्षार्थी अपने इस प्रवेश-पत्र में उल्लिखित प्रायोगिक परीक्षा केंद्रों पर दिनांक 10.01.2022को पूर्वाह्न 09:00 बजे अनिवार्य रूप से जाकर परीक्षा केन्द्र के परिसर की सूचना पट्ट से यह जानकारी प्राप्त करेंगे कि उनके द्वारा चयनित विषय की प्रायोगिक परीक्षा किस तिथि एवं किस पाली में संचालित होगी, जिसमें उन्हें सम्मिलित होना अनिवार्य है।
- परीक्षार्थी के प्रत्येक प्रायोगिक विषय की परीक्षा के लिए 08 पृष्ठों की केवल एक ही उत्तरपुस्तिका मिलेगी। अतिरिक्त उत्तरपुस्तिका नहीं दी जाएगी। परीक्षार्थी उत्तरपुस्तिका लेते ही यह सुनिश्चित कर लें कि इसमें 8 पृष्ठ हैं एवं सही क्रम में हैं।
- उत्तरपुस्तिका प्राप्त होते ही परीक्षार्थी अपने प्रवेश-पत्र तथा उत्तरपुस्तिका पर मुद्रित विवरणों (Details) का मिलान कर यह अवश्य सुनिश्चित हो लें कि जो उत्तरपुस्तिका परीक्षक द्वारा उन्हें दी गई है, वह उन्हीं की है। भिन्न विवरणों की उत्तरपुस्तिका प्राप्त होने पर उसे तुरंत परीक्षक को वापस लौटा दिया जाए।
- उत्तरपुस्तिका प्राप्त होने पर परीक्षार्थी उनके आवरण पृष्ठ के पीछे अंकित "परीक्षार्थियों के लिए निर्देश" अवश्य पढ़ें एवं उसका अनुपालन करें।
- परीक्षार्थी अपनी उत्तरपुस्तिका के कवर पृष्ठ के ऊपरी बायें तथा दायें भागों में क्रमांक-(1) में अपने उत्तर देने का माध्यम अंकित करते हुए क्रमांक-(2) में अपना पूर्ण हस्ताक्षर अंकित करें। इसके अलावा अन्य मुद्रित विवरणों में किसी भी प्रकार से कोई छेड़-छाड़ नहीं करें।
- प्रायोगिक परीक्षा की उत्तरपुस्तिका के आवरण पृष्ठ के निचले बायें एवं दायें भागों को परीक्षार्थी द्वारा कदापि नहीं भरा जाएगा। अगर परीक्षार्थी इस भाग को भरते हैं, तो परीक्षार्थी का इस विषय में परीक्षाफल रद्द किया जा सकता है। ये दोनों भाग आंतरिक/बाह्य परीक्षकों को भरने के लिए दिया गया है।
- उत्तरपुस्तिका के पत्रों के दोनो पृष्ठों पर तथा प्रत्येक लाइन पर लिखें एवं पृष्ठों को नष्ट न करें।
- यदि रफ कार्य करने की आवश्यक हो, तो परीक्षार्थी उत्तरपुस्तिका के अंतिम पृष्ठ पर रफ कार्य करके उसे काट दें/क्रास (X) कर दें।
- उत्तरपुस्तिका के आंतरिक पृष्ठों पर दाहिने हाशिए में लाइन खींचकर सादा स्थान छोड़ रखा गया है। शेष स्थान रूल्ड है। परीक्षार्थी दाहिने हाशिए के सादे स्थान में कुछ भी नहीं लिखेंगे, चूंकि यह भाग परीक्षक के उपयोग के लिए है।
- उत्तरपुस्तिका के पृष्ठों को मोड़ें-फाड़ें नहीं तथा बीच-बीच में व्यर्थ ही खाली न छोड़ें।
- प्रश्न-पत्र में दी हुई संख्या के अनुसार अपने उत्तरों की संख्या लिखें।
- व्हाइटनर, ब्लेड तथा नाखून का इस्तेमाल करना सर्वथा वर्जित है, अन्यथा परीक्षाफल अमान्य कर दिया जाएगा।
- प्रश्नोत्तर के समाप्त होने पर अंतिम में नीचे एक क्षैतिज रेखा खींच दें।
- आंतरिक परीक्षक द्वारा उपलब्ध कराये गए उपस्थिति-पत्रक में परीक्षार्थी द्वारा यथा-स्तम्भ परीक्षा की तिथि अंकित करते हुए उत्तरपुस्तिका की क्रम संख्या लिखकर अपना हस्ताक्षर किया जाएगा। परीक्षार्थी की उपस्थिति, अनुपस्थिति एवं निष्कासन से संबंधित संगत गोले को नीले/काले पेन से परीक्षक द्वारा भरा जाएगा न कि परीक्षार्थी द्वारा।
- परीक्षार्थी अपनी उत्तरपुस्तिका को आन्तरिक परीक्षक के पास जमा किये बिना परीक्षा भवन न छोड़ें।
- परीक्षा केन्द्र में कैलकुलेटर, मोबाइल फोन, इयर फोन, पेजर, ब्लूटूथ या इस प्रकार का कोई अन्य इलेक्ट्रॉनिक उपकरण ले जाना सख्त मना है।
- जाँच परीक्षा में गैर-उत्प्रेषित या जाँच परीक्षा में अनुपस्थित छात्र/छात्रा इंटरमीडिएट वार्षिक प्रायोगिक परीक्षा, 2022 में कदापि सम्मिलित नहीं हो सकते हैं।



बिहार विद्यालय परीक्षा समिति, पटना
BIHAR SCHOOL EXAMINATION BOARD, PATNA
INTERMEDIATE ANNUAL EXAMINATION, 2022

संकाय: कला
FACULTY: ARTS

इंटरमीडिएट वार्षिक परीक्षा, 2022

प्रायोगिक परीक्षा का प्रवेश पत्र

Admit Card For Practical Examination

कॉलेज/+2 स्कूल का नाम	GAYA COLLEGE, GAYA		
परीक्षार्थी का नाम	RIMPI KUMARI		
माता का नाम	SUSHMA DEVI		
पिता का नाम	AMRENDRA SHARMA		
परीक्षार्थी का आधार नं०	दिव्यांग कोटि	NO	
सूचीकरण संख्या/वर्ष	R-210012306-20	परीक्षार्थी की कोटि	REGULAR
रोल कोड	21001	रोल क्रमांक	22030180 लिंग FEMALE
परीक्षा केंद्र का नाम	GAYA COLLEGE, GAYA		



Rimpi Kumari

प्रायोगिक परीक्षा के विषय (निर्धारित परीक्षा कार्यक्रम सहित)

प्रायोगिक विषय	विषय कोड	विषय का नाम	परीक्षा की तारीख
वैकल्पिक विषय	323	GEOGRAPHY	10.01.2022 to 20.01.2022
अतिरिक्त विषय			

संजीव कुमार

महाविद्यालय / +2 विद्यालय प्रधान का हस्ताक्षर
एवं मुहर

परीक्षा नियंत्रक (30MA10)

परीक्षार्थी के लिए आवश्यक निर्देश

- प्रायोगिक परीक्षा दिनांक 10.01.2022 से 20.01.2022 तक संचालित होगी। केन्द्राधीक्षक दिनांक 10.01.2022 से 20.01.2022 तक की अवधि में परीक्षार्थियों की संख्या के अनुसार तिथि एवं पाली का निर्धारण करके प्रायोगिक परीक्षा केन्द्र पर आवंटित सभी परीक्षार्थियों के प्रायोगिक विषयों की परीक्षा आयोजित करेंगे।
- परीक्षार्थी अपने इस प्रवेश-पत्र में उल्लिखित प्रायोगिक परीक्षा केंद्रों पर दिनांक 10.01.2022 को पूर्वाह्न 09:00 बजे अनिवार्य रूप से जाकर परीक्षा केन्द्र के परिसर की सूचना पट्ट से यह जानकारी प्राप्त करेंगे कि उनके द्वारा चयनित विषय की प्रायोगिक परीक्षा किस तिथि एवं किस पाली में संचालित होगी, जिसमें उन्हें सम्मिलित होना अनिवार्य है।
- परीक्षार्थी के प्रत्येक प्रायोगिक विषय की परीक्षा के लिए 08 पृष्ठों की केवल एक ही उत्तरपुस्तिका मिलेगी। अतिरिक्त उत्तरपुस्तिका नहीं दी जाएगी। परीक्षार्थी उत्तरपुस्तिका लेते ही यह सुनिश्चित कर लें कि इसमें 8 पृष्ठ हैं एवं सही क्रम में हैं।
- उत्तरपुस्तिका प्राप्त होते ही परीक्षार्थी अपने प्रवेश-पत्र तथा उत्तरपुस्तिका पर मुद्रित विवरणों (Details) का मिलान कर यह अवश्य सुनिश्चित हो लें कि जो उत्तरपुस्तिका परीक्षक द्वारा उन्हें दी गई है, वह उन्हीं की है। भिन्न विवरणों की उत्तरपुस्तिका प्राप्त होने पर उसे तुरंत परीक्षक को वापस लौटा दिया जाए।
- उत्तरपुस्तिका प्राप्त होने पर परीक्षार्थी उनके आवरण पृष्ठ के पीछे अंकित "परीक्षार्थियों के लिए निर्देश" अवश्य पढ़ें एवं उसका अनुपालन करें।
- परीक्षार्थी अपनी उत्तरपुस्तिका के कवर पृष्ठ के ऊपरी बायें तथा दायें भागों में क्रमांक-(1) में अपने उत्तर देने का माध्यम अंकित करते हुए क्रमांक-(2) में अपना पूर्ण हस्ताक्षर अंकित करें। इसके अलावा अन्य मुद्रित विवरणों में किसी भी प्रकार से कोई छेड़-छाड़ नहीं करें।
- प्रायोगिक परीक्षा की उत्तरपुस्तिका के आवरण पृष्ठ के निचले बायें एवं दायें भागों को परीक्षार्थी द्वारा कदापि नहीं भरा जाएगा। अगर परीक्षार्थी इस भाग को भरते हैं, तो परीक्षार्थी का इस विषय में परीक्षाफल रद्द किया जा सकता है। ये दोनों भाग आंतरिक/बाह्य परीक्षकों को भरने के लिए दिया गया है।
- उत्तरपुस्तिका के पत्रों के दोनो पृष्ठों पर तथा प्रत्येक लाइन पर लिखें एवं पृष्ठों को नष्ट न करें।
- यदि रफ कार्य करने की आवश्यक हो, तो परीक्षार्थी उत्तरपुस्तिका के अंतिम पृष्ठ पर रफ कार्य करके उसे काट दें/क्रास (X) कर दें।
- उत्तरपुस्तिका के आंतरिक पृष्ठों पर दाहिने हाशिए में लाइन खींचकर सादा स्थान छोड़ रखा गया है। शेष स्थान रूल्ड है। परीक्षार्थी दाहिने हाशिए के सादे स्थान में कुछ भी नहीं लिखेंगे, चूंकि यह भाग परीक्षक के उपयोग के लिए है।
- उत्तरपुस्तिका के पृष्ठों को मोड़ें-फाड़ें नहीं तथा बीच-बीच में व्यर्थ ही खाली न छोड़ें।
- प्रश्न-पत्र में दी हुई संख्या के अनुसार अपने उत्तरों की संख्या लिखें।
- व्हाइटनर, ब्लेड तथा नाखून का इस्तेमाल करना सर्वथा वर्जित है, अन्यथा परीक्षाफल अमान्य कर दिया जाएगा।
- प्रश्नोत्तर के समाप्त होने पर अंतिम में नीचे एक क्षैतिज रेखा खींच दें।
- आंतरिक परीक्षक द्वारा उपलब्ध कराये गए उपस्थिति-पत्रक में परीक्षार्थी द्वारा यथा-स्तम्भ परीक्षा की तिथि अंकित करते हुए उत्तरपुस्तिका की क्रम संख्या लिखकर अपना हस्ताक्षर किया जाएगा। परीक्षार्थी की उपस्थिति, अनुपस्थिति एवं निष्कासन से संबंधित संगत गोले को नीले/काले पेन से परीक्षक द्वारा भरा जाएगा न कि परीक्षार्थी द्वारा।
- परीक्षार्थी अपनी उत्तरपुस्तिका को आन्तरिक परीक्षक के पास जमा किये बिना परीक्षा भवन न छोड़ें।
- परीक्षा केन्द्र में कैलकुलेटर, मोबाइल फोन, इयर फोन, पेजर, ब्लूटूथ या इस प्रकार का कोई अन्य इलेक्ट्रॉनिक उपकरण ले जाना सख्त मना है।
- जाँच परीक्षा में गैर-उत्प्रेषित या जाँच परीक्षा में अनुपस्थित छात्र/छात्रा इंटरमीडिएट वार्षिक प्रायोगिक परीक्षा, 2022 में कदापि सम्मिलित नहीं हो सकते हैं।



बिहार विद्यालय परीक्षा समिति, पटना
BIHAR SCHOOL EXAMINATION BOARD, PATNA
INTERMEDIATE ANNUAL EXAMINATION, 2022

संकाय: कला
FACULTY: ARTS

इंटरमीडिएट वार्षिक परीक्षा, 2022

प्रायोगिक परीक्षा का प्रवेश पत्र
Admit Card For Practical Examination

कॉलेज/+2 स्कूल का नाम GAYA COLLEGE, GAYA
परीक्षार्थी का नाम RESHMI KUMARI
माता का नाम SUNAINA DEVI
पिता का नाम RAMJI YADAV
परीक्षार्थी का आधार नं० दिव्यांग कोटि NO
सूचीकरण संख्या/वर्ष R-210012303-20 परीक्षार्थी की कोटि REGULAR
रौल कोड 21001 रौल क्रमांक 22030177 लिंग FEMALE
परीक्षा केंद्र का नाम GAYA COLLEGE, GAYA



Reshmi ku.

प्रायोगिक परीक्षा के विषय (निर्धारित परीक्षा कार्यक्रम सहित)

प्रायोगिक विषय	विषय कोड	विषय का नाम	परीक्षा की तारीख
वैकल्पिक विषय	323	GEOGRAPHY	10.01.2022 to 20.01.2022
अतिरिक्त विषय			

संजीव कुमार

महाविद्यालय / +2 विद्यालय प्रधान का हस्ताक्षर
एवं मुहर

परीक्षा नियंत्रक (30M10)

परीक्षार्थी के लिए आवश्यक निर्देश

- प्रायोगिक परीक्षा दिनांक 10.01.2022 से 20.01.2022 तक संचालित होगी। केन्द्राधीक्षक दिनांक 10.01.2022 से 20.01.2022 तक की अवधि में परीक्षार्थियों की संख्या के अनुसार तिथि एवं पाली का निर्धारण करके प्रायोगिक परीक्षा केन्द्र पर आवंटित सभी परीक्षार्थियों के प्रायोगिक विषयों की परीक्षा आयोजित करेंगे।
- परीक्षार्थी अपने इस प्रवेश-पत्र में उल्लिखित प्रायोगिक परीक्षा केंद्रों पर दिनांक 10.01.2022 को पूर्वाह्न 09:00 बजे अनिवार्य रूप से जाकर परीक्षा केन्द्र के परिसर की सूचना पट्ट से यह जानकारी प्राप्त कर लेंगे कि उनके द्वारा चयनित विषय की प्रायोगिक परीक्षा किस तिथि एवं किस पाली में संचालित होगी, जिसमें उन्हें सम्मिलित होना अनिवार्य है।
- परीक्षार्थी के प्रत्येक प्रायोगिक विषय की परीक्षा के लिए 08 पृष्ठों की केवल एक ही उत्तरपुस्तिका मिलेगी। अतिरिक्त उत्तरपुस्तिका नहीं दी जाएगी। परीक्षार्थी उत्तरपुस्तिका लेते ही यह सुनिश्चित कर लें कि इसमें 8 पृष्ठ हैं एवं सही क्रम में हैं।
- उत्तरपुस्तिका प्राप्त होते ही परीक्षार्थी अपने प्रवेश-पत्र तथा उत्तरपुस्तिका पर मुद्रित विवरणों (Details) का मिलान कर यह अवश्य सुनिश्चित हो लें कि जो उत्तरपुस्तिका परीक्षक द्वारा उन्हें दी गई है, वह उन्हीं की है। भिन्न विवरणों की उत्तरपुस्तिका प्राप्त होने पर उसे तुरंत परीक्षक को वापस लौटा दिया जाए।
- उत्तरपुस्तिका प्राप्त होने पर परीक्षार्थी उनके आवरण पृष्ठ के पीछे अंकित "परीक्षार्थियों के लिए निर्देश" अवश्य पढ़ें एवं उसका अनुपालन करें।
- परीक्षार्थी अपनी उत्तरपुस्तिका के कवर पृष्ठ के ऊपरी बायें तथा दायें भागों में क्रमांक-(1) में अपने उत्तर देने का माध्यम अंकित करते हुए क्रमांक-(2) में अपना पूर्ण हस्ताक्षर अंकित करें। इसके अलावा अन्य मुद्रित विवरणों में किसी भी प्रकार से कोई छेड़-छाड़ नहीं करें।
- प्रायोगिक परीक्षा की उत्तरपुस्तिका के आवरण पृष्ठ के निचले बायें एवं दायें भागों को परीक्षार्थी द्वारा कदापि नहीं भरा जाएगा। अगर परीक्षार्थी इस भाग को भरते हैं, तो परीक्षार्थी का इस विषय में परीक्षाफल रद्द किया जा सकता है। ये दोनों भाग आंतरिक/बाह्य परीक्षकों को भरने के लिए दिया गया है।
- उत्तरपुस्तिका के पत्रों के दोनो पृष्ठों पर तथा प्रत्येक लाइन पर लिखें एवं पृष्ठों को नष्ट न करें।
- यदि रफ कार्य करने की आवश्यक हो, तो परीक्षार्थी उत्तरपुस्तिका के अंतिम पृष्ठ पर रफ कार्य करके उसे काट दें/क्रास (X) कर दें।
- उत्तरपुस्तिका के आंतरिक पृष्ठों पर दाहिने हाशिए में लाइन खींचकर सादा स्थान छोड़ रखा गया है। शेष स्थान रूल्ड है। परीक्षार्थी दाहिने हाशिए के सादे स्थान में कुछ भी नहीं लिखेंगे, चूंकि यह भाग परीक्षक के उपयोग के लिए है।
- उत्तरपुस्तिका के पृष्ठों को मोड़ें-फाड़ें नहीं तथा बीच-बीच में व्यर्थ ही खाली न छोड़ें।
- प्रश्न-पत्र में दी हुई संख्या के अनुसार अपने उत्तरों की संख्या लिखें।
- व्हाइटनर, ब्लेड तथा नाखून का इस्तेमाल करना सर्वथा वर्जित है, अन्यथा परीक्षाफल अमान्य कर दिया जाएगा।
- प्रश्नोत्तर के समाप्त होने पर अंतिम में नीचे एक क्षैतिज रेखा खींच दें।
- आंतरिक परीक्षक द्वारा उपलब्ध कराये गए उपस्थिति-पत्रक में परीक्षार्थी द्वारा यथा-स्तम्भ परीक्षा की तिथि अंकित करते हुए उत्तरपुस्तिका की क्रम संख्या लिखकर अपना हस्ताक्षर किया जाएगा। परीक्षार्थी की उपस्थिति, अनुपस्थिति एवं निष्कासन से संबंधित संगत गोले को नीले/काले पेन से परीक्षक द्वारा भरा जाएगा न कि परीक्षार्थी द्वारा।
- परीक्षार्थी अपनी उत्तरपुस्तिका को आन्तरिक परीक्षक के पास जमा किये बिना परीक्षा भवन न छोड़ें।
- परीक्षा केन्द्र में कैलकुलेटर, मोबाइल फोन, इयर फोन, पेजर, ब्लूटूथ या इस प्रकार का कोई अन्य इलेक्ट्रॉनिक उपकरण ले जाना सख्त मना है।
- जाँच परीक्षा में गैर-उत्प्रेषित या जाँच परीक्षा में अनुपस्थित छात्र/छात्रा इंटरमीडिएट वार्षिक प्रायोगिक परीक्षा, 2022 में कदापि सम्मिलित नहीं हो सकते हैं।



बिहार विद्यालय परीक्षा समिति, पटना
BIHAR SCHOOL EXAMINATION BOARD, PATNA
INTERMEDIATE ANNUAL EXAMINATION, 2022

इंटरमीडिएट वार्षिक परीक्षा, 2022

प्रायोगिक परीक्षा का प्रवेश पत्र

Admit Card For Practical Examination

संकाय: कला
FACULTY: ARTS

कॉलेज/+2 स्कूल का नाम	GAYA COLLEGE, GAYA		
परीक्षार्थी का नाम	RAVINA KUMARI		
माता का नाम	BHAGWANTI DEVI		
पिता का नाम	YOGENDRA PRASAD		
परीक्षार्थी का आधार नं०	दिव्यांग कोटि	NO	
सूचीकरण संख्या/वर्ष	R-210012302-20	परीक्षार्थी की कोटि	REGULAR
रौल कोड	21001	रौल क्रमांक	22030176 लिंग FEMALE
परीक्षा केंद्र का नाम	GAYA COLLEGE, GAYA		



प्रायोगिक परीक्षा के विषय (निर्धारित परीक्षा कार्यक्रम सहित)

प्रायोगिक विषय	विषय कोड	विषय का नाम	परीक्षा की तारीख
वैकल्पिक विषय	323	GEOGRAPHY	10.01.2022 to 20.01.2022
अतिरिक्त विषय			

संजीव कुमार

महाविद्यालय / +2 विद्यालय प्रधान का हस्ताक्षर
एवं मुहर

परीक्षा नियंत्रक (30M10)

परीक्षार्थी के लिए आवश्यक निर्देश

- प्रायोगिक परीक्षा दिनांक 10.01.2022 से 20.01.2022 तक संचालित होगी। केन्द्राधीक्षक दिनांक 10.01.2022 से 20.01.2022 तक की अवधि में परीक्षार्थियों की संख्या के अनुसार तिथि एवं पाली का निर्धारण करके प्रायोगिक परीक्षा केन्द्र पर आवंटित सभी परीक्षार्थियों के प्रायोगिक विषयों की परीक्षा आयोजित करेंगे।
- परीक्षार्थी अपने इस प्रवेश-पत्र में उल्लिखित प्रायोगिक परीक्षा केंद्रों पर दिनांक 10.01.2022 को पूर्वाह्न 09:00 बजे अनिवार्य रूप से जाकर परीक्षा केन्द्र के परिसर की सूचना पट्ट से यह जानकारी प्राप्त कर लेंगे कि उनके द्वारा चयनित विषय की प्रायोगिक परीक्षा किस तिथि एवं किस पाली में संचालित होगी, जिसमें उन्हें सम्मिलित होना अनिवार्य है।
- परीक्षार्थी के प्रत्येक प्रायोगिक विषय की परीक्षा के लिए 08 पृष्ठों की केवल एक ही उत्तरपुस्तिका मिलेगी। अतिरिक्त उत्तरपुस्तिका नहीं दी जाएगी। परीक्षार्थी उत्तरपुस्तिका लेते ही यह सुनिश्चित कर लें कि इसमें 8 पृष्ठ हैं एवं सही क्रम में हैं।
- उत्तरपुस्तिका प्राप्त होते ही परीक्षार्थी अपने प्रवेश-पत्र तथा उत्तरपुस्तिका पर मुद्रित विवरणों (Details) का मिलान कर यह अवश्य सुनिश्चित हो लें कि जो उत्तरपुस्तिका परीक्षक द्वारा उन्हें दी गई है, वह उन्हीं की है। भिन्न विवरणों की उत्तरपुस्तिका प्राप्त होने पर उसे तुरंत परीक्षक को वापस लौटा दिया जाए।
- उत्तरपुस्तिका प्राप्त होने पर परीक्षार्थी उनके आवरण पृष्ठ के पीछे अंकित "परीक्षार्थियों के लिए निर्देश" अवश्य पढ़ें एवं उसका अनुपालन करें।
- परीक्षार्थी अपनी उत्तरपुस्तिका के कवर पृष्ठ के ऊपरी बायें तथा दायें भागों में क्रमांक-(1) में अपने उत्तर देने का माध्यम अंकित करते हुए क्रमांक-(2) में अपना पूर्ण हस्ताक्षर अंकित करें। इसके अलावा अन्य मुद्रित विवरणों में किसी भी प्रकार से कोई छेड़-छाड़ नहीं करें।
- प्रायोगिक परीक्षा की उत्तरपुस्तिका के आवरण पृष्ठ के निचले बायें एवं दायें भागों को परीक्षार्थी द्वारा कदापि नहीं भरा जाएगा। अगर परीक्षार्थी इस भाग को भरते हैं, तो परीक्षार्थी का इस विषय में परीक्षाफल रद्द किया जा सकता है। ये दोनों भाग आंतरिक/बाह्य परीक्षकों को भरने के लिए दिया गया है।
- उत्तरपुस्तिका के पत्रों के दोनो पृष्ठों पर तथा प्रत्येक लाइन पर लिखें एवं पृष्ठों को नष्ट न करें।
- यदि रफ कार्य करने की आवश्यक हो, तो परीक्षार्थी उत्तरपुस्तिका के अंतिम पृष्ठ पर रफ कार्य करके उसे काट दें/क्रास (X) कर दें।
- उत्तरपुस्तिका के आंतरिक पृष्ठों पर दाहिने हाशिए में लाइन खींचकर सादा स्थान छोड़ रखा गया है। शेष स्थान रूल्ड है। परीक्षार्थी दाहिने हाशिए के सादे स्थान में कुछ भी नहीं लिखेंगे, चूंकि यह भाग परीक्षक के उपयोग के लिए है।
- उत्तरपुस्तिका के पृष्ठों को मोड़ें-फाड़ें नहीं तथा बीच-बीच में व्यर्थ ही खाली न छोड़ें।
- प्रश्न-पत्र में दी हुई संख्या के अनुसार अपने उत्तरों की संख्या लिखें।
- व्हाइटनर, ब्लेड तथा नाखून का इस्तेमाल करना सर्वथा वर्जित है, अन्यथा परीक्षाफल अमान्य कर दिया जाएगा।
- प्रश्नोत्तर के समाप्त होने पर अंतिम में नीचे एक क्षैतिज रेखा खींच दें।
- आंतरिक परीक्षक द्वारा उपलब्ध कराये गए उपस्थिति-पत्रक में परीक्षार्थी द्वारा यथा-स्तम्भ परीक्षा की तिथि अंकित करते हुए उत्तरपुस्तिका की क्रम संख्या लिखकर अपना हस्ताक्षर किया जाएगा। परीक्षार्थी की उपस्थिति, अनुपस्थिति एवं निष्कासन से संबंधित संगत गोले को नीले/काले पेन से परीक्षक द्वारा भरा जाएगा न कि परीक्षार्थी द्वारा।
- परीक्षार्थी अपनी उत्तरपुस्तिका को आन्तरिक परीक्षक के पास जमा किये बिना परीक्षा भवन न छोड़ें।
- परीक्षा केन्द्र में कैलकुलेटर, मोबाइल फोन, इयर फोन, पेजर, ब्लूटूथ या इस प्रकार का कोई अन्य इलेक्ट्रॉनिक उपकरण ले जाना सख्त मना है।
- जाँच परीक्षा में गैर-उत्प्रेषित या जाँच परीक्षा में अनुपस्थित छात्र/छात्रा इंटरमीडिएट वार्षिक प्रायोगिक परीक्षा, 2022 में कदापि सम्मिलित नहीं हो सकते हैं।



बिहार विद्यालय परीक्षा समिति, पटना
BIHAR SCHOOL EXAMINATION BOARD, PATNA
INTERMEDIATE ANNUAL EXAMINATION, 2022

संकाय: कला
FACULTY: ARTS

इंटरमीडिएट वार्षिक परीक्षा, 2022

प्रायोगिक परीक्षा का प्रवेश पत्र

Admit Card For Practical Examination

कॉलेज/+2 स्कूल का नाम	GAYA COLLEGE, GAYA		
परीक्षार्थी का नाम	RANI KUMARI		
माता का नाम	KAMALA DEVI		
पिता का नाम	MAHESH RAVIDAS		
परीक्षार्थी का आधार नं०	दिव्यांग कोटि	NO	
सूचीकरण संख्या/वर्ष	R-210012298-20	परीक्षार्थी की कोटि	REGULAR
रौल कोड	21001	रौल क्रमांक	22030172 लिंग FEMALE
परीक्षा केंद्र का नाम	GAYA COLLEGE, GAYA		



प्रायोगिक परीक्षा के विषय (निर्धारित परीक्षा कार्यक्रम सहित)

प्रायोगिक विषय	विषय कोड	विषय का नाम	परीक्षा की तारीख
वैकल्पिक विषय	323	GEOGRAPHY	10.01.2022 to 20.01.2022
अतिरिक्त विषय			

संजीव कुमार

महाविद्यालय / +2 विद्यालय प्रधान का हस्ताक्षर
एवं मुहर

परीक्षा नियंत्रक (30M10)

परीक्षार्थी के लिए आवश्यक निर्देश

- प्रायोगिक परीक्षा दिनांक 10.01.2022 से 20.01.2022 तक संचालित होगी। केन्द्राधीक्षक दिनांक 10.01.2022 से 20.01.2022 तक की अवधि में परीक्षार्थियों की संख्या के अनुसार तिथि एवं पाली का निर्धारण करके प्रायोगिक परीक्षा केन्द्र पर आवंटित सभी परीक्षार्थियों के प्रायोगिक विषयों की परीक्षा आयोजित करेंगे।
- परीक्षार्थी अपने इस प्रवेश-पत्र में उल्लिखित प्रायोगिक परीक्षा केंद्रों पर दिनांक 10.01.2022को पूर्वाह्न 09:00 बजे अनिवार्य रूप से जाकर परीक्षा केन्द्र के परिसर की सूचना पट्ट से यह जानकारी प्राप्त करेंगे कि उनके द्वारा चयनित विषय की प्रायोगिक परीक्षा किस तिथि एवं किस पाली में संचालित होगी, जिसमें उन्हें सम्मिलित होना अनिवार्य है।
- परीक्षार्थी के प्रत्येक प्रायोगिक विषय की परीक्षा के लिए 08 पृष्ठों की केवल एक ही उत्तरपुस्तिका मिलेगी। अतिरिक्त उत्तरपुस्तिका नहीं दी जाएगी। परीक्षार्थी उत्तरपुस्तिका लेते ही यह सुनिश्चित कर लें कि इसमें 8 पृष्ठ हैं एवं सही क्रम में हैं।
- उत्तरपुस्तिका प्राप्त होते ही परीक्षार्थी अपने प्रवेश-पत्र तथा उत्तरपुस्तिका पर मुद्रित विवरणों (Details) का मिलान कर यह अवश्य सुनिश्चित हो लें कि जो उत्तरपुस्तिका परीक्षक द्वारा उन्हें दी गई है, वह उन्हीं की है। भिन्न विवरणों की उत्तरपुस्तिका प्राप्त होने पर उसे तुरंत परीक्षक को वापस लौटा दिया जाए।
- उत्तरपुस्तिका प्राप्त होने पर परीक्षार्थी उनके आवरण पृष्ठ के पीछे अंकित "परीक्षार्थियों के लिए निर्देश" अवश्य पढ़ें एवं उसका अनुपालन करें।
- परीक्षार्थी अपनी उत्तरपुस्तिका के कवर पृष्ठ के ऊपरी बायें तथा दायें भागों में क्रमांक-(1) में अपने उत्तर देने का माध्यम अंकित करते हुए क्रमांक-(2) में अपना पूर्ण हस्ताक्षर अंकित करें। इसके अलावा अन्य मुद्रित विवरणों में किसी भी प्रकार से कोई छेड़-छाड़ नहीं करें।
- प्रायोगिक परीक्षा की उत्तरपुस्तिका के आवरण पृष्ठ के निचले बायें एवं दायें भागों को परीक्षार्थी द्वारा कदापि नहीं भरा जाएगा। अगर परीक्षार्थी इस भाग को भरते हैं, तो परीक्षार्थी का इस विषय में परीक्षाफल रद्द किया जा सकता है। ये दोनों भाग आंतरिक/बाह्य परीक्षकों को भरने के लिए दिया गया है।
- उत्तरपुस्तिका के पत्रों के दोनो पृष्ठों पर तथा प्रत्येक लाइन पर लिखें एवं पृष्ठों को नष्ट न करें।
- यदि रफ कार्य करने की आवश्यक हो, तो परीक्षार्थी उत्तरपुस्तिका के अंतिम पृष्ठ पर रफ कार्य करके उसे काट दें/क्रास (X) कर दें।
- उत्तरपुस्तिका के आंतरिक पृष्ठों पर दाहिने हाशिए में लाइन खींचकर सादा स्थान छोड़ रखा गया है। शेष स्थान रूल्ड है। परीक्षार्थी दाहिने हाशिए के सादे स्थान में कुछ भी नहीं लिखेंगे, चूंकि यह भाग परीक्षक के उपयोग के लिए है।
- उत्तरपुस्तिका के पृष्ठों को मोड़ें-फाड़ें नहीं तथा बीच-बीच में व्यर्थ ही खाली न छोड़ें।
- प्रश्न-पत्र में दी हुई संख्या के अनुसार अपने उत्तरों की संख्या लिखें।
- व्हाइटनर, ब्लेड तथा नाखून का इस्तेमाल करना सर्वथा वर्जित है, अन्यथा परीक्षाफल अमान्य कर दिया जाएगा।
- प्रश्नोत्तर के समाप्त होने पर अंतिम में नीचे एक क्षैतिज रेखा खींच दें।
- आंतरिक परीक्षक द्वारा उपलब्ध कराये गए उपस्थिति-पत्रक में परीक्षार्थी द्वारा यथा-स्तम्भ परीक्षा की तिथि अंकित करते हुए उत्तरपुस्तिका की क्रम संख्या लिखकर अपना हस्ताक्षर किया जाएगा। परीक्षार्थी की उपस्थिति, अनुपस्थिति एवं निष्कासन से संबंधित संगत गोले को नीले/काले पेन से परीक्षक द्वारा भरा जाएगा न कि परीक्षार्थी द्वारा।
- परीक्षार्थी अपनी उत्तरपुस्तिका को आन्तरिक परीक्षक के पास जमा किये बिना परीक्षा भवन न छोड़ें।
- परीक्षा केन्द्र में कैलकुलेटर, मोबाइल फोन, इयर फोन, पेजर, ब्लूटूथ या इस प्रकार का कोई अन्य इलेक्ट्रॉनिक उपकरण ले जाना सख्त मना है।
- जाँच परीक्षा में गैर-उत्प्रेषित या जाँच परीक्षा में अनुपस्थित छात्र/छात्रा इंटरमीडिएट वार्षिक प्रायोगिक परीक्षा, 2022 में कदापि सम्मिलित नहीं हो सकते हैं।



बिहार विद्यालय परीक्षा समिति, पटना
BIHAR SCHOOL EXAMINATION BOARD, PATNA
INTERMEDIATE ANNUAL EXAMINATION, 2022

संकाय: कला
FACULTY: ARTS

इंटरमीडिएट वार्षिक परीक्षा, 2022

प्रायोगिक परीक्षा का प्रवेश पत्र

Admit Card For Practical Examination

कॉलेज/+2 स्कूल का नाम	GAYA COLLEGE, GAYA		
परीक्षार्थी का नाम	PUNAM KUMARI		
माता का नाम	DOULTI DEVI		
पिता का नाम	SIYARAM MISTRI		
परीक्षार्थी का आधार नं०	दिव्यांग कोटि	NO	
सूचीकरण संख्या/वर्ष	R-210012288-20	परीक्षार्थी की कोटि	REGULAR
रौल कोड	21001	रौल क्रमांक	22030162 लिंग FEMALE
परीक्षा केंद्र का नाम	GAYA COLLEGE, GAYA		



प्रायोगिक परीक्षा के विषय (निर्धारित परीक्षा कार्यक्रम सहित)

प्रायोगिक विषय	विषय कोड	विषय का नाम	परीक्षा की तारीख
वैकल्पिक विषय	323	GEOGRAPHY	10.01.2022 to 20.01.2022
अतिरिक्त विषय			

संजीव कुमार

महाविद्यालय / +2 विद्यालय प्रधान का हस्ताक्षर
एवं मुहर

परीक्षा नियंत्रक (30M10)

परीक्षार्थी के लिए आवश्यक निर्देश

- प्रायोगिक परीक्षा दिनांक 10.01.2022 से 20.01.2022 तक संचालित होगी। केन्द्राधीक्षक दिनांक 10.01.2022 से 20.01.2022 तक की अवधि में परीक्षार्थियों की संख्या के अनुसार तिथि एवं पाली का निर्धारण करके प्रायोगिक परीक्षा केन्द्र पर आवंटित सभी परीक्षार्थियों के प्रायोगिक विषयों की परीक्षा आयोजित करेंगे।
- परीक्षार्थी अपने इस प्रवेश-पत्र में उल्लिखित प्रायोगिक परीक्षा केंद्रों पर दिनांक 10.01.2022को पूर्वाह्न 09:00 बजे अनिवार्य रूप से जाकर परीक्षा केन्द्र के परिसर की सूचना पट्ट से यह जानकारी प्राप्त करेंगे कि उनके द्वारा चयनित विषय की प्रायोगिक परीक्षा किस तिथि एवं किस पाली में संचालित होगी, जिसमें उन्हें सम्मिलित होना अनिवार्य है।
- परीक्षार्थी के प्रत्येक प्रायोगिक विषय की परीक्षा के लिए 08 पृष्ठों की केवल एक ही उत्तरपुस्तिका मिलेगी। अतिरिक्त उत्तरपुस्तिका नहीं दी जाएगी। परीक्षार्थी उत्तरपुस्तिका लेते ही यह सुनिश्चित कर लें कि इसमें 8 पृष्ठ हैं एवं सही क्रम में हैं।
- उत्तरपुस्तिका प्राप्त होते ही परीक्षार्थी अपने प्रवेश-पत्र तथा उत्तरपुस्तिका पर मुद्रित विवरणों (Details) का मिलान कर यह अवश्य सुनिश्चित हो लें कि जो उत्तरपुस्तिका परीक्षक द्वारा उन्हें दी गई है, वह उन्हीं की है। भिन्न विवरणों की उत्तरपुस्तिका प्राप्त होने पर उसे तुरंत परीक्षक को वापस लौटा दिया जाए।
- उत्तरपुस्तिका प्राप्त होने पर परीक्षार्थी उनके आवरण पृष्ठ के पीछे अंकित "परीक्षार्थियों के लिए निर्देश" अवश्य पढ़ें एवं उसका अनुपालन करें।
- परीक्षार्थी अपनी उत्तरपुस्तिका के कवर पृष्ठ के ऊपरी बायें तथा दायें भागों में क्रमांक-(1) में अपने उत्तर देने का माध्यम अंकित करते हुए क्रमांक-(2) में अपना पूर्ण हस्ताक्षर अंकित करें। इसके अलावा अन्य मुद्रित विवरणों में किसी भी प्रकार से कोई छेड़-छाड़ नहीं करें।
- प्रायोगिक परीक्षा की उत्तरपुस्तिका के आवरण पृष्ठ के निचले बायें एवं दायें भागों को परीक्षार्थी द्वारा कदापि नहीं भरा जाएगा। अगर परीक्षार्थी इस भाग को भरते हैं, तो परीक्षार्थी का इस विषय में परीक्षाफल रद्द किया जा सकता है। ये दोनों भाग आंतरिक/बाह्य परीक्षकों को भरने के लिए दिया गया है।
- उत्तरपुस्तिका के पत्रों के दोनो पृष्ठों पर तथा प्रत्येक लाइन पर लिखें एवं पृष्ठों को नष्ट न करें।
- यदि रफ कार्य करने की आवश्यक हो, तो परीक्षार्थी उत्तरपुस्तिका के अंतिम पृष्ठ पर रफ कार्य करके उसे काट दें/क्रास (X) कर दें।
- उत्तरपुस्तिका के आंतरिक पृष्ठों पर दाहिने हाशिए में लाइन खींचकर सादा स्थान छोड़ रखा गया है। शेष स्थान रूल्ड है। परीक्षार्थी दाहिने हाशिए के सादे स्थान में कुछ भी नहीं लिखेंगे, चूंकि यह भाग परीक्षक के उपयोग के लिए है।
- उत्तरपुस्तिका के पृष्ठों को मोड़ें-फाड़ें नहीं तथा बीच-बीच में व्यर्थ ही खाली न छोड़ें।
- प्रश्न-पत्र में दी हुई संख्या के अनुसार अपने उत्तरों की संख्या लिखें।
- व्हाइटनर, ब्लेड तथा नाखून का इस्तेमाल करना सर्वथा वर्जित है, अन्यथा परीक्षाफल अमान्य कर दिया जाएगा।
- प्रश्नोत्तर के समाप्त होने पर अंतिम में नीचे एक क्षैतिज रेखा खींच दें।
- आंतरिक परीक्षक द्वारा उपलब्ध कराये गए उपस्थिति-पत्रक में परीक्षार्थी द्वारा यथा-स्तम्भ परीक्षा की तिथि अंकित करते हुए उत्तरपुस्तिका की क्रम संख्या लिखकर अपना हस्ताक्षर किया जाएगा। परीक्षार्थी की उपस्थिति, अनुपस्थिति एवं निष्कासन से संबंधित संगत गोले को नीले/काले पेन से परीक्षक द्वारा भरा जाएगा न कि परीक्षार्थी द्वारा।
- परीक्षार्थी अपनी उत्तरपुस्तिका को आन्तरिक परीक्षक के पास जमा किये बिना परीक्षा भवन न छोड़ें।
- परीक्षा केन्द्र में कैलकुलेटर, मोबाइल फोन, इयर फोन, पेजर, ब्लूटूथ या इस प्रकार का कोई अन्य इलेक्ट्रॉनिक उपकरण ले जाना सख्त मना है।
- जाँच परीक्षा में गैर-उत्प्रेषित या जाँच परीक्षा में अनुपस्थित छात्र/छात्रा इंटरमीडिएट वार्षिक प्रायोगिक परीक्षा, 2022 में कदापि सम्मिलित नहीं हो सकते हैं।



बिहार विद्यालय परीक्षा समिति, पटना
BIHAR SCHOOL EXAMINATION BOARD, PATNA
INTERMEDIATE ANNUAL EXAMINATION, 2022

संकाय: कला
FACULTY: ARTS

इंटरमीडिएट वार्षिक परीक्षा, 2022

प्रायोगिक परीक्षा का प्रवेश पत्र

Admit Card For Practical Examination

कॉलेज/+2 स्कूल का नाम	GAYA COLLEGE, GAYA		
परीक्षार्थी का नाम	RINA KUMARI		
माता का नाम	PUTUL DEVI		
पिता का नाम	SATYENDRA RAVIDAS		
परीक्षार्थी का आधार नं०	दिव्यांग कोटि	NO	
सूचीकरण संख्या/वर्ष	R-210012308-20	परीक्षार्थी की कोटि	REGULAR
रौल कोड	21001	रौल क्रमांक	22030182 लिंग FEMALE
परीक्षा केंद्र का नाम	GAYA COLLEGE, GAYA		



प्रायोगिक परीक्षा के विषय (निर्धारित परीक्षा कार्यक्रम सहित)

प्रायोगिक विषय	विषय कोड	विषय का नाम	परीक्षा की तारीख
वैकल्पिक विषय	323	GEOGRAPHY	10.01.2022 to 20.01.2022
अतिरिक्त विषय			

संजीव कुमार

महाविद्यालय / +2 विद्यालय प्रधान का हस्ताक्षर
एवं मुहर

परीक्षा नियंत्रक (30M10)

परीक्षार्थी के लिए आवश्यक निर्देश

- प्रायोगिक परीक्षा दिनांक 10.01.2022 से 20.01.2022 तक संचालित होगी। केन्द्राधीक्षक दिनांक 10.01.2022 से 20.01.2022 तक की अवधि में परीक्षार्थियों की संख्या के अनुसार तिथि एवं पाली का निर्धारण करके प्रायोगिक परीक्षा केन्द्र पर आवंटित सभी परीक्षार्थियों के प्रायोगिक विषयों की परीक्षा आयोजित करेंगे।
- परीक्षार्थी अपने इस प्रवेश-पत्र में उल्लिखित प्रायोगिक परीक्षा केंद्रों पर दिनांक 10.01.2022को पूर्वाह्न 09:00 बजे अनिवार्य रूप से जाकर परीक्षा केन्द्र के परिसर की सूचना पट्ट से यह जानकारी प्राप्त कर लेंगे कि उनके द्वारा चयनित विषय की प्रायोगिक परीक्षा किस तिथि एवं किस पाली में संचालित होगी, जिसमें उन्हें सम्मिलित होना अनिवार्य है।
- परीक्षार्थी के प्रत्येक प्रायोगिक विषय की परीक्षा के लिए 08 पृष्ठों की केवल एक ही उत्तरपुस्तिका मिलेगी। अतिरिक्त उत्तरपुस्तिका नहीं दी जाएगी। परीक्षार्थी उत्तरपुस्तिका लेते ही यह सुनिश्चित कर लें कि इसमें 8 पृष्ठ है एवं सही क्रम में है।
- उत्तरपुस्तिका प्राप्त होते ही परीक्षार्थी अपने प्रवेश-पत्र तथा उत्तरपुस्तिका पर मुद्रित विवरणों (Details) का मिलान कर यह अवश्य सुनिश्चित हो लें कि जो उत्तरपुस्तिका परीक्षक द्वारा उन्हें दी गई है, वह उन्हीं की है। भिन्न विवरणों की उत्तरपुस्तिका प्राप्त होने पर उसे तुरंत परीक्षक को वापस लौटा दिया जाए।
- उत्तरपुस्तिका प्राप्त होने पर परीक्षार्थी उनके आवरण पृष्ठ के पीछे अंकित "परीक्षार्थियों के लिए निर्देश" अवश्य पढ़ें एवं उसका अनुपालन करें।
- परीक्षार्थी अपनी उत्तरपुस्तिका के कवर पृष्ठ के ऊपरी बायें तथा दायें भागों में क्रमांक-(1) में अपने उत्तर देने का माध्यम अंकित करते हुए क्रमांक-(2) में अपना पूर्ण हस्ताक्षर अंकित करें। इसके अलावा अन्य मुद्रित विवरणों में किसी भी प्रकार से कोई छेड़-छाड़ नहीं करें।
- प्रायोगिक परीक्षा की उत्तरपुस्तिका के आवरण पृष्ठ के निचले बायें एवं दायें भागों को परीक्षार्थी द्वारा कदापि नहीं भरा जाएगा। अगर परीक्षार्थी इस भाग को भरते हैं, तो परीक्षार्थी का इस विषय में परीक्षाफल रद्द किया जा सकता है। ये दोनों भाग आंतरिक/बाह्य परीक्षकों को भरने के लिए दिया गया है।
- उत्तरपुस्तिका के पत्रों के दोनो पृष्ठों पर तथा प्रत्येक लाइन पर लिखें एवं पृष्ठों को नष्ट न करें।
- यदि रफ कार्य करने की आवश्यक हो, तो परीक्षार्थी उत्तरपुस्तिका के अंतिम पृष्ठ पर रफ कार्य करके उसे काट दें/क्रास (X) कर दें।
- उत्तरपुस्तिका के आंतरिक पृष्ठों पर दाहिने हाशिए में लाइन खींचकर सादा स्थान छोड़ रखा गया है। शेष स्थान रूल्ड है। परीक्षार्थी दाहिने हाशिए के सादे स्थान में कुछ भी नहीं लिखेंगे, चूंकि यह भाग परीक्षक के उपयोग के लिए है।
- उत्तरपुस्तिका के पृष्ठों को मोड़ें-फाड़ें नहीं तथा बीच-बीच में व्यर्थ ही खाली न छोड़ें।
- प्रश्न-पत्र में दी हुई संख्या के अनुसार अपने उत्तरों की संख्या लिखें।
- व्हाइटनर, ब्लेड तथा नाखून का इस्तेमाल करना सर्वथा वर्जित है, अन्यथा परीक्षाफल अमान्य कर दिया जाएगा।
- प्रश्नोत्तर के समाप्त होने पर अंतिम में नीचे एक क्षैतिज रेखा खींच दें।
- आंतरिक परीक्षक द्वारा उपलब्ध कराये गए उपस्थिति-पत्रक में परीक्षार्थी द्वारा यथा-स्तम्भ परीक्षा की तिथि अंकित करते हुए उत्तरपुस्तिका की क्रम संख्या लिखकर अपना हस्ताक्षर किया जाएगा। परीक्षार्थी की उपस्थिति, अनुपस्थिति एवं निष्कासन से संबंधित संगत गोले को नीले/काले पेन से परीक्षक द्वारा भरा जाएगा न कि परीक्षार्थी द्वारा।
- परीक्षार्थी अपनी उत्तरपुस्तिका को आन्तरिक परीक्षक के पास जमा किये बिना परीक्षा भवन न छोड़ें।
- परीक्षा केन्द्र में कैलकुलेटर, मोबाइल फोन, इयर फोन, पेजर, ब्लूटूथ या इस प्रकार का कोई अन्य इलेक्ट्रॉनिक उपकरण ले जाना सख्त मना है।
- जाँच परीक्षा में गैर-उत्प्रेषित या जाँच परीक्षा में अनुपस्थित छात्र/छात्रा इंटरमीडिएट वार्षिक प्रायोगिक परीक्षा, 2022 में कदापि सम्मिलित नहीं हो सकते हैं।



बिहार विद्यालय परीक्षा समिति, पटना
BIHAR SCHOOL EXAMINATION BOARD, PATNA
INTERMEDIATE ANNUAL EXAMINATION, 2022

इंटरमीडिएट वार्षिक परीक्षा, 2022

प्रायोगिक परीक्षा का प्रवेश पत्र

Admit Card For Practical Examination

संकाय: कला
FACULTY: ARTS

कॉलेज/+2 स्कूल का नाम GAYA COLLEGE, GAYA
परीक्षार्थी का नाम RANJU KUMARI
माता का नाम MUNNI DEVI
पिता का नाम MAHESH YADAV
परीक्षार्थी का आधार नं० दिव्यांग कोटि NO
सूचीकरण संख्या/वर्ष R-210012299-20 परीक्षार्थी की कोटि REGULAR
रौल कोड 21001 रौल क्रमांक 22030173 लिंग FEMALE
परीक्षा केंद्र का नाम GAYA COLLEGE, GAYA



प्रायोगिक परीक्षा के विषय (निर्धारित परीक्षा कार्यक्रम सहित)

प्रायोगिक विषय	विषय कोड	विषय का नाम	परीक्षा की तारीख
वैकल्पिक विषय	323	GEOGRAPHY	10.01.2022 to 20.01.2022
अतिरिक्त विषय			

संकाय 2022

महाविद्यालय / +2 विद्यालय प्रधान का हस्ताक्षर
एवं मुहर

परीक्षा नियंत्रक (30M10)

परीक्षार्थी के लिए आवश्यक निर्देश

- प्रायोगिक परीक्षा दिनांक 10.01.2022 से 20.01.2022 तक संचालित होगी। केन्द्राधीक्षक दिनांक 10.01.2022 से 20.01.2022 तक की अवधि में परीक्षार्थियों की संख्या के अनुसार तिथि एवं पाली का निर्धारण करके प्रायोगिक परीक्षा केन्द्र पर आवंटित सभी परीक्षार्थियों के प्रायोगिक विषयों की परीक्षा आयोजित करेंगे।
- परीक्षार्थी अपने इस प्रवेश-पत्र में उल्लिखित प्रायोगिक परीक्षा केंद्रों पर दिनांक 10.01.2022को पूर्वाह्न 09:00 बजे अनिवार्य रूप से जाकर परीक्षा केन्द्र के परिसर की सूचना पट्ट से यह जानकारी प्राप्त कर लेंगे कि उनके द्वारा चयनित विषय की प्रायोगिक परीक्षा किस तिथि एवं किस पाली में संचालित होगी, जिसमें उन्हें सम्मिलित होना अनिवार्य है।
- परीक्षार्थी के प्रत्येक प्रायोगिक विषय की परीक्षा के लिए 08 पृष्ठों की केवल एक ही उत्तरपुस्तिका मिलेगी। अतिरिक्त उत्तरपुस्तिका नहीं दी जाएगी। परीक्षार्थी उत्तरपुस्तिका लेते ही यह सुनिश्चित कर लें कि इसमें 8 पृष्ठ है एवं सही क्रम में है।
- उत्तरपुस्तिका प्राप्त होते ही परीक्षार्थी अपने प्रवेश-पत्र तथा उत्तरपुस्तिका पर मुद्रित विवरणों (Details) का मिलान कर यह अवश्य सुनिश्चित हो लें कि जो उत्तरपुस्तिका परीक्षक द्वारा उन्हें दी गई है, वह उन्हीं की है। भिन्न विवरणों की उत्तरपुस्तिका प्राप्त होने पर उसे तुरंत परीक्षक को वापस लौटा दिया जाए।
- उत्तरपुस्तिका प्राप्त होने पर परीक्षार्थी उनके आवरण पृष्ठ के पीछे अंकित "परीक्षार्थियों के लिए निर्देश" अवश्य पढ़ें एवं उसका अनुपालन करें।
- परीक्षार्थी अपनी उत्तरपुस्तिका के कवर पृष्ठ के ऊपरी बायें तथा दायें भागों में क्रमांक-(1) में अपने उत्तर देने का माध्यम अंकित करते हुए क्रमांक-(2) में अपना पूर्ण हस्ताक्षर अंकित करें। इसके अलावा अन्य मुद्रित विवरणों में किसी भी प्रकार से कोई छेड़-छाड़ नहीं करें।
- प्रायोगिक परीक्षा की उत्तरपुस्तिका के आवरण पृष्ठ के निचले बायें एवं दायें भागों को परीक्षार्थी द्वारा कदापि नहीं भरा जाएगा। अगर परीक्षार्थी इस भाग को भरते हैं, तो परीक्षार्थी का इस विषय में परीक्षाफल रद्द किया जा सकता है। ये दोनों भाग आंतरिक/बाह्य परीक्षकों को भरने के लिए दिया गया है।
- उत्तरपुस्तिका के पत्रों के दोनो पृष्ठों पर तथा प्रत्येक लाइन पर लिखें एवं पृष्ठों को नष्ट न करें।
- यदि रफ कार्य करने की आवश्यक हो, तो परीक्षार्थी उत्तरपुस्तिका के अंतिम पृष्ठ पर रफ कार्य करके उसे काट दें/क्रास (X) कर दें।
- उत्तरपुस्तिका के आंतरिक पृष्ठों पर दाहिने हाशिए में लाइन खींचकर सादा स्थान छोड़ रखा गया है। शेष स्थान रूल्ड है। परीक्षार्थी दाहिने हाशिए के सादे स्थान में कुछ भी नहीं लिखेंगे, चूंकि यह भाग परीक्षक के उपयोग के लिए है।
- उत्तरपुस्तिका के पृष्ठों को मोड़ें-फाड़ें नहीं तथा बीच-बीच में व्यर्थ ही खाली न छोड़ें।
- प्रश्न-पत्र में दी हुई संख्या के अनुसार अपने उत्तरों की संख्या लिखें।
- व्हाइटनर, ब्लेड तथा नाखून का इस्तेमाल करना सर्वथा वर्जित है, अन्यथा परीक्षाफल अमान्य कर दिया जाएगा।
- प्रश्नोत्तर के समाप्त होने पर अंतिम में नीचे एक क्षैतिज रेखा खींच दें।
- आंतरिक परीक्षक द्वारा उपलब्ध कराये गए उपस्थिति-पत्रक में परीक्षार्थी द्वारा यथा-स्तम्भ परीक्षा की तिथि अंकित करते हुए उत्तरपुस्तिका की क्रम संख्या लिखकर अपना हस्ताक्षर किया जाएगा। परीक्षार्थी की उपस्थिति, अनुपस्थिति एवं निष्कासन से संबंधित संगत गोले को नीले/काले पेन से परीक्षक द्वारा भरा जाएगा न कि परीक्षार्थी द्वारा।
- परीक्षार्थी अपनी उत्तरपुस्तिका को आन्तरिक परीक्षक के पास जमा किये बिना परीक्षा भवन न छोड़ें।
- परीक्षा केन्द्र में कैलकुलेटर, मोबाइल फोन, इयर फोन, पेजर, ब्लूटूथ या इस प्रकार का कोई अन्य इलेक्ट्रॉनिक उपकरण ले जाना सख्त मना है।
- जाँच परीक्षा में गैर-उत्प्रेषित या जाँच परीक्षा में अनुपस्थित छात्र/छात्रा इंटरमीडिएट वार्षिक प्रायोगिक परीक्षा, 2022 में कदापि सम्मिलित नहीं हो सकते हैं।



बिहार विद्यालय परीक्षा समिति, पटना
BIHAR SCHOOL EXAMINATION BOARD, PATNA
INTERMEDIATE ANNUAL EXAMINATION, 2022

संकाय: कला
FACULTY: ARTS

इंटरमीडिएट वार्षिक परीक्षा, 2022

प्रायोगिक परीक्षा का प्रवेश पत्र

Admit Card For Practical Examination

कॉलेज/+2 स्कूल का नाम GAYA COLLEGE, GAYA
परीक्षार्थी का नाम RITIKA KUMARI
माता का नाम REENA DEVI
पिता का नाम SHANKAR KUMAR AGRAWAL
परीक्षार्थी का आधार नं० दिव्यांग कोटि NO
सूचीकरण संख्या/वर्ष R-210012310-20 परीक्षार्थी की कोटि REGULAR
रोल कोड 21001 रोल क्रमांक 22030184 लिंग FEMALE
परीक्षा केंद्र का नाम GAYA COLLEGE, GAYA



रितिका कुमारी

प्रायोगिक परीक्षा के विषय (निर्धारित परीक्षा कार्यक्रम सहित)

प्रायोगिक विषय	विषय कोड	विषय का नाम	परीक्षा की तारीख
वैकल्पिक विषय	323	GEOGRAPHY	10.01.2022 to 20.01.2022
अतिरिक्त विषय			

संजीव कुमार

महाविद्यालय / +2 विद्यालय प्रधान का हस्ताक्षर
एवं मुहर

परीक्षा नियंत्रक (30M10)

परीक्षार्थी के लिए आवश्यक निर्देश

- प्रायोगिक परीक्षा दिनांक 10.01.2022 से 20.01.2022 तक संचालित होगी। केन्द्राधीक्षक दिनांक 10.01.2022 से 20.01.2022 तक की अवधि में परीक्षार्थियों की संख्या के अनुसार तिथि एवं पाली का निर्धारण करके प्रायोगिक परीक्षा केन्द्र पर आवंटित सभी परीक्षार्थियों के प्रायोगिक विषयों की परीक्षा आयोजित करेंगे।
- परीक्षार्थी अपने इस प्रवेश-पत्र में उल्लिखित प्रायोगिक परीक्षा केंद्रों पर दिनांक 10.01.2022को पूर्वाह्न 09:00 बजे अनिवार्य रूप से जाकर परीक्षा केन्द्र के परिसर की सूचना पट्ट से यह जानकारी प्राप्त कर लेंगे कि उनके द्वारा चयनित विषय की प्रायोगिक परीक्षा किस तिथि एवं किस पाली में संचालित होगी, जिसमें उन्हें सम्मिलित होना अनिवार्य है।
- परीक्षार्थी के प्रत्येक प्रायोगिक विषय की परीक्षा के लिए 08 पृष्ठों की केवल एक ही उत्तरपुस्तिका मिलेगी। अतिरिक्त उत्तरपुस्तिका नहीं दी जाएगी। परीक्षार्थी उत्तरपुस्तिका लेते ही यह सुनिश्चित कर लें कि इसमें 8 पृष्ठ है एवं सही क्रम में है।
- उत्तरपुस्तिका प्राप्त होते ही परीक्षार्थी अपने प्रवेश-पत्र तथा उत्तरपुस्तिका पर मुद्रित विवरणों (Details) का मिलान कर यह अवश्य सुनिश्चित हो लें कि जो उत्तरपुस्तिका परीक्षक द्वारा उन्हें दी गई है, वह उन्हीं की है। भिन्न विवरणों की उत्तरपुस्तिका प्राप्त होने पर उसे तुरंत परीक्षक को वापस लौटा दिया जाए।
- उत्तरपुस्तिका प्राप्त होने पर परीक्षार्थी उनके आवरण पृष्ठ के पीछे अंकित "परीक्षार्थियों के लिए निर्देश" अवश्य पढ़ें एवं उसका अनुपालन करें।
- परीक्षार्थी अपनी उत्तरपुस्तिका के कवर पृष्ठ के ऊपरी बायें तथा दायें भागों में क्रमांक-(1) में अपने उत्तर देने का माध्यम अंकित करते हुए क्रमांक-(2) में अपना पूर्ण हस्ताक्षर अंकित करें। इसके अलावा अन्य मुद्रित विवरणों में किसी भी प्रकार से कोई छेड़-छाड़ नहीं करें।
- प्रायोगिक परीक्षा की उत्तरपुस्तिका के आवरण पृष्ठ के निचले बायें एवं दायें भागों को परीक्षार्थी द्वारा कदापि नहीं भरा जाएगा। अगर परीक्षार्थी इस भाग को भरते हैं, तो परीक्षार्थी का इस विषय में परीक्षाफल रद्द किया जा सकता है। ये दोनों भाग आंतरिक/बाह्य परीक्षकों को भरने के लिए दिया गया है।
- उत्तरपुस्तिका के पत्रों के दोनो पृष्ठों पर तथा प्रत्येक लाइन पर लिखें एवं पृष्ठों को नष्ट न करें।
- यदि रफ कार्य करने की आवश्यक हो, तो परीक्षार्थी उत्तरपुस्तिका के अंतिम पृष्ठ पर रफ कार्य करके उसे काट दें/क्रास (X) कर दें।
- उत्तरपुस्तिका के आंतरिक पृष्ठों पर दाहिने हाशिए में लाइन खींचकर सादा स्थान छोड़ रखा गया है। शेष स्थान रूल्ड है। परीक्षार्थी दाहिने हाशिए के सादे स्थान में कुछ भी नहीं लिखेंगे, चूंकि यह भाग परीक्षक के उपयोग के लिए है।
- उत्तरपुस्तिका के पृष्ठों को मोड़ें-फाड़ें नहीं तथा बीच-बीच में व्यर्थ ही खाली न छोड़ें।
- प्रश्न-पत्र में दी हुई संख्या के अनुसार अपने उत्तरों की संख्या लिखें।
- व्हाइटनर, ब्लेड तथा नाखून का इस्तेमाल करना सर्वथा वर्जित है, अन्यथा परीक्षाफल अमान्य कर दिया जाएगा।
- प्रश्नोत्तर के समाप्त होने पर अंतिम में नीचे एक क्षैतिज रेखा खींच दें।
- आंतरिक परीक्षक द्वारा उपलब्ध कराये गए उपस्थिति-पत्रक में परीक्षार्थी द्वारा यथा-स्तम्भ परीक्षा की तिथि अंकित करते हुए उत्तरपुस्तिका की क्रम संख्या लिखकर अपना हस्ताक्षर किया जाएगा। परीक्षार्थी की उपस्थिति, अनुपस्थिति एवं निष्कासन से संबंधित संगत गोले को नीले/काले पेन से परीक्षक द्वारा भरा जाएगा न कि परीक्षार्थी द्वारा।
- परीक्षार्थी अपनी उत्तरपुस्तिका को आन्तरिक परीक्षक के पास जमा किये बिना परीक्षा भवन न छोड़ें।
- परीक्षा केन्द्र में कैलकुलेटर, मोबाइल फोन, इयर फोन, पेजर, ब्लूटूथ या इस प्रकार का कोई अन्य इलेक्ट्रॉनिक उपकरण ले जाना सख्त मना है।
- जाँच परीक्षा में गैर-उत्प्रेषित या जाँच परीक्षा में अनुपस्थित छात्र/छात्रा इंटरमीडिएट वार्षिक प्रायोगिक परीक्षा, 2022 में कदापि सम्मिलित नहीं हो सकते हैं।



बिहार विद्यालय परीक्षा समिति, पटना
BIHAR SCHOOL EXAMINATION BOARD, PATNA
INTERMEDIATE ANNUAL EXAMINATION, 2022


संकाय: कला
FACULTY: ARTS

इंटरमीडिएट वार्षिक परीक्षा, 2022

प्रायोगिक परीक्षा का प्रवेश पत्र

Admit Card For Practical Examination

कॉलेज/+2 स्कूल का नाम	GAYA COLLEGE, GAYA		
परीक्षार्थी का नाम	PUNAM KUMARI		
माता का नाम	MANOJ DEVI		
पिता का नाम	UPENDRA KUMAR		
परीक्षार्थी का आधार नं०	दिव्यांग कोटि	NO	
सूचीकरण संख्या/वर्ष	R-210012290-20	परीक्षार्थी की कोटि	REGULAR
रोल कोड	21001	रोल क्रमांक	22030164 लिंग FEMALE
परीक्षा केंद्र का नाम	GAYA COLLEGE, GAYA		



प्रायोगिक परीक्षा के विषय (निर्धारित परीक्षा कार्यक्रम सहित)

प्रायोगिक विषय	विषय कोड	विषय का नाम	परीक्षा की तारीख
वैकल्पिक विषय	323	GEOGRAPHY	10.01.2022 to 20.01.2022
	324	PSYCHOLOGY	
अतिरिक्त विषय			

संजय कुमार

महाविद्यालय / +2 विद्यालय प्रधान का हस्ताक्षर
एवं मुहर

परीक्षा नियंत्रक (30M10)

परीक्षार्थी के लिए आवश्यक निर्देश

- प्रायोगिक परीक्षा दिनांक 10.01.2022 से 20.01.2022 तक संचालित होगी। केन्द्राधीक्षक दिनांक 10.01.2022 से 20.01.2022 तक की अवधि में परीक्षार्थियों की संख्या के अनुसार तिथि एवं पाली का निर्धारण करके प्रायोगिक परीक्षा केन्द्र पर आवंटित सभी परीक्षार्थियों के प्रायोगिक विषयों की परीक्षा आयोजित करेंगे।
- परीक्षार्थी अपने इस प्रवेश-पत्र में उल्लिखित प्रायोगिक परीक्षा केंद्रों पर दिनांक 10.01.2022को पूर्वाह्न 09:00 बजे अनिवार्य रूप से जाकर परीक्षा केन्द्र के परिसर की सूचना पट्ट से यह जानकारी प्राप्त करेंगे कि उनके द्वारा चयनित विषय की प्रायोगिक परीक्षा किस तिथि एवं किस पाली में संचालित होगी, जिसमें उन्हें सम्मिलित होना अनिवार्य है।
- परीक्षार्थी के प्रत्येक प्रायोगिक विषय की परीक्षा के लिए 08 पृष्ठों की केवल एक ही उत्तरपुस्तिका मिलेगी। अतिरिक्त उत्तरपुस्तिका नहीं दी जाएगी। परीक्षार्थी उत्तरपुस्तिका लेते ही यह सुनिश्चित कर लें कि इसमें 8 पृष्ठ हैं एवं सही क्रम में हैं।
- उत्तरपुस्तिका प्राप्त होते ही परीक्षार्थी अपने प्रवेश-पत्र तथा उत्तरपुस्तिका पर मुद्रित विवरणों (Details) का मिलान कर यह अवश्य सुनिश्चित हो लें कि जो उत्तरपुस्तिका परीक्षक द्वारा उन्हें दी गई है, वह उन्हीं की है। भिन्न विवरणों की उत्तरपुस्तिका प्राप्त होने पर उसे तुरंत परीक्षक को वापस लौटा दिया जाए।
- उत्तरपुस्तिका प्राप्त होने पर परीक्षार्थी उनके आवरण पृष्ठ के पीछे अंकित "परीक्षार्थियों के लिए निर्देश" अवश्य पढ़ें एवं उसका अनुपालन करें।
- परीक्षार्थी अपनी उत्तरपुस्तिका के कवर पृष्ठ के ऊपरी बायें तथा दायें भागों में क्रमांक-(1) में अपने उत्तर देने का माध्यम अंकित करते हुए क्रमांक-(2) में अपना पूर्ण हस्ताक्षर अंकित करें। इसके अलावा अन्य मुद्रित विवरणों में किसी भी प्रकार से कोई छेड़-छाड़ नहीं करें।
- प्रायोगिक परीक्षा की उत्तरपुस्तिका के आवरण पृष्ठ के निचले बायें एवं दायें भागों को परीक्षार्थी द्वारा कदापि नहीं भरा जाएगा। अगर परीक्षार्थी इस भाग को भरते हैं, तो परीक्षार्थी का इस विषय में परीक्षाफल रद्द किया जा सकता है। ये दोनों भाग आंतरिक/बाह्य परीक्षकों को भरने के लिए दिया गया है।
- उत्तरपुस्तिका के पत्रों के दोनो पृष्ठों पर तथा प्रत्येक लाइन पर लिखें एवं पृष्ठों को नष्ट न करें।
- यदि रफ कार्य करने की आवश्यक हो, तो परीक्षार्थी उत्तरपुस्तिका के अंतिम पृष्ठ पर रफ कार्य करके उसे काट दें/क्रास (X) कर दें।
- उत्तरपुस्तिका के आंतरिक पृष्ठों पर दाहिने हाशिए में लाइन खींचकर सादा स्थान छोड़ रखा गया है। शेष स्थान रूल्ड है। परीक्षार्थी दाहिने हाशिए के सादे स्थान में कुछ भी नहीं लिखेंगे, चूंकि यह भाग परीक्षक के उपयोग के लिए है।
- उत्तरपुस्तिका के पृष्ठों को मोड़ें-फाड़ें नहीं तथा बीच-बीच में व्यर्थ ही खाली न छोड़ें।
- प्रश्न-पत्र में दी हुई संख्या के अनुसार अपने उत्तरों की संख्या लिखें।
- व्हाइटनर, ब्लेड तथा नाखून का इस्तेमाल करना सर्वथा वर्जित है, अन्यथा परीक्षाफल अमान्य कर दिया जाएगा।
- प्रश्नोत्तर के समाप्त होने पर अंतिम में नीचे एक क्षैतिज रेखा खींच दें।
- आंतरिक परीक्षक द्वारा उपलब्ध कराये गए उपस्थिति-पत्रक में परीक्षार्थी द्वारा यथा-स्तम्भ परीक्षा की तिथि अंकित करते हुए उत्तरपुस्तिका की क्रम संख्या लिखकर अपना हस्ताक्षर किया जाएगा। परीक्षार्थी की उपस्थिति, अनुपस्थिति एवं निष्कासन से संबंधित संगत गोले को नीले/काले पेन से परीक्षक द्वारा भरा जाएगा न कि परीक्षार्थी द्वारा।
- परीक्षार्थी अपनी उत्तरपुस्तिका को आन्तरिक परीक्षक के पास जमा किये बिना परीक्षा भवन न छोड़ें।
- परीक्षा केन्द्र में कैलकुलेटर, मोबाइल फोन, इयर फोन, पेजर, ब्लूटूथ या इस प्रकार का कोई अन्य इलेक्ट्रॉनिक उपकरण ले जाना सख्त मना है।
- जाँच परीक्षा में गैर-उत्प्रेषित या जाँच परीक्षा में अनुपस्थित छात्र/छात्रा इंटरमीडिएट वार्षिक प्रायोगिक परीक्षा, 2022 में कदापि सम्मिलित नहीं हो सकते हैं।



बिहार विद्यालय परीक्षा समिति, पटना
BIHAR SCHOOL EXAMINATION BOARD, PATNA
INTERMEDIATE ANNUAL EXAMINATION, 2022

संकाय: कला
FACULTY: ARTS

इंटरमीडिएट वार्षिक परीक्षा, 2022

प्रायोगिक परीक्षा का प्रवेश पत्र

Admit Card For Practical Examination

कॉलेज/+2 स्कूल का नाम	GAYA COLLEGE, GAYA		
परीक्षार्थी का नाम	RISHU KUMARI		
माता का नाम	PINKI DEVI		
पिता का नाम	RAJESH PRASAD		
परीक्षार्थी का आधार नं०	दिव्यांग कोटि	NO	
सूचीकरण संख्या/वर्ष	R-210012309-20	परीक्षार्थी की कोटि	REGULAR
रौल कोड	21001	रौल क्रमांक	22030183 लिंग FEMALE
परीक्षा केंद्र का नाम	GAYA COLLEGE, GAYA		



प्रायोगिक परीक्षा के विषय (निर्धारित परीक्षा कार्यक्रम सहित)

प्रायोगिक विषय	विषय कोड	विषय का नाम	परीक्षा की तारीख
वैकल्पिक विषय	323	GEOGRAPHY	10.01.2022 to 20.01.2022
अतिरिक्त विषय			

संजीव कुमार

महाविद्यालय / +2 विद्यालय प्रधान का हस्ताक्षर
एवं मुहर

परीक्षा नियंत्रक (30M10)

परीक्षार्थी के लिए आवश्यक निर्देश

- प्रायोगिक परीक्षा दिनांक 10.01.2022 से 20.01.2022 तक संचालित होगी। केन्द्राधीक्षक दिनांक 10.01.2022 से 20.01.2022 तक की अवधि में परीक्षार्थियों की संख्या के अनुसार तिथि एवं पाली का निर्धारण करके प्रायोगिक परीक्षा केन्द्र पर आवंटित सभी परीक्षार्थियों के प्रायोगिक विषयों की परीक्षा आयोजित करेंगे।
- परीक्षार्थी अपने इस प्रवेश-पत्र में उल्लिखित प्रायोगिक परीक्षा केंद्रों पर दिनांक 10.01.2022 को पूर्वाह्न 09:00 बजे अनिवार्य रूप से जाकर परीक्षा केन्द्र के परिसर की सूचना पट्ट से यह जानकारी प्राप्त कर लेंगे कि उनके द्वारा चयनित विषय की प्रायोगिक परीक्षा किस तिथि एवं किस पाली में संचालित होगी, जिसमें उन्हें सम्मिलित होना अनिवार्य है।
- परीक्षार्थी के प्रत्येक प्रायोगिक विषय की परीक्षा के लिए 08 पृष्ठों की केवल एक ही उत्तरपुस्तिका मिलेगी। अतिरिक्त उत्तरपुस्तिका नहीं दी जाएगी। परीक्षार्थी उत्तरपुस्तिका लेते ही यह सुनिश्चित कर लें कि इसमें 8 पृष्ठ हैं एवं सही क्रम में हैं।
- उत्तरपुस्तिका प्राप्त होते ही परीक्षार्थी अपने प्रवेश-पत्र तथा उत्तरपुस्तिका पर मुद्रित विवरणों (Details) का मिलान कर यह अवश्य सुनिश्चित हो लें कि जो उत्तरपुस्तिका परीक्षक द्वारा उन्हें दी गई है, वह उन्हीं की है। भिन्न विवरणों की उत्तरपुस्तिका प्राप्त होने पर उसे तुरंत परीक्षक को वापस लौटा दिया जाए।
- उत्तरपुस्तिका प्राप्त होने पर परीक्षार्थी उनके आवरण पृष्ठ के पीछे अंकित "परीक्षार्थियों के लिए निर्देश" अवश्य पढ़ें एवं उसका अनुपालन करें।
- परीक्षार्थी अपनी उत्तरपुस्तिका के कवर पृष्ठ के ऊपरी बायें तथा दायें भागों में क्रमांक-(1) में अपने उत्तर देने का माध्यम अंकित करते हुए क्रमांक-(2) में अपना पूर्ण हस्ताक्षर अंकित करें। इसके अलावा अन्य मुद्रित विवरणों में किसी भी प्रकार से कोई छेड़-छाड़ नहीं करें।
- प्रायोगिक परीक्षा की उत्तरपुस्तिका के आवरण पृष्ठ के निचले बायें एवं दायें भागों को परीक्षार्थी द्वारा कदापि नहीं भरा जाएगा। अगर परीक्षार्थी इस भाग को भरते हैं, तो परीक्षार्थी का इस विषय में परीक्षाफल रद्द किया जा सकता है। ये दोनों भाग आंतरिक/बाह्य परीक्षकों को भरने के लिए दिया गया है।
- उत्तरपुस्तिका के पत्रों के दोनो पृष्ठों पर तथा प्रत्येक लाइन पर लिखें एवं पृष्ठों को नष्ट न करें।
- यदि रफ कार्य करने की आवश्यक हो, तो परीक्षार्थी उत्तरपुस्तिका के अंतिम पृष्ठ पर रफ कार्य करके उसे काट दें/क्रास (X) कर दें।
- उत्तरपुस्तिका के आंतरिक पृष्ठों पर दाहिने हाशिए में लाइन खींचकर सादा स्थान छोड़ रखा गया है। शेष स्थान रूल्ड है। परीक्षार्थी दाहिने हाशिए के सादे स्थान में कुछ भी नहीं लिखेंगे, चूंकि यह भाग परीक्षक के उपयोग के लिए है।
- उत्तरपुस्तिका के पृष्ठों को मोड़ें-फाड़ें नहीं तथा बीच-बीच में व्यर्थ ही खाली न छोड़ें।
- प्रश्न-पत्र में दी हुई संख्या के अनुसार अपने उत्तरों की संख्या लिखें।
- व्हाइटनर, ब्लेड तथा नाखून का इस्तेमाल करना सर्वथा वर्जित है, अन्यथा परीक्षाफल अमान्य कर दिया जाएगा।
- प्रश्नोत्तर के समाप्त होने पर अंतिम में नीचे एक क्षैतिज रेखा खींच दें।
- आंतरिक परीक्षक द्वारा उपलब्ध कराये गए उपस्थिति-पत्रक में परीक्षार्थी द्वारा यथा-स्तम्भ परीक्षा की तिथि अंकित करते हुए उत्तरपुस्तिका की क्रम संख्या लिखकर अपना हस्ताक्षर किया जाएगा। परीक्षार्थी की उपस्थिति, अनुपस्थिति एवं निष्कासन से संबंधित संगत गोले को नीले/काले पेन से परीक्षक द्वारा भरा जाएगा न कि परीक्षार्थी द्वारा।
- परीक्षार्थी अपनी उत्तरपुस्तिका को आन्तरिक परीक्षक के पास जमा किये बिना परीक्षा भवन न छोड़ें।
- परीक्षा केन्द्र में कैलकुलेटर, मोबाइल फोन, इयर फोन, पेजर, ब्लूटूथ या इस प्रकार का कोई अन्य इलेक्ट्रॉनिक उपकरण ले जाना सख्त मना है।
- जाँच परीक्षा में गैर-उत्प्रेषित या जाँच परीक्षा में अनुपस्थित छात्र/छात्रा इंटरमीडिएट वार्षिक प्रायोगिक परीक्षा, 2022 में कदापि सम्मिलित नहीं हो सकते हैं।



बिहार विद्यालय परीक्षा समिति, पटना
BIHAR SCHOOL EXAMINATION BOARD, PATNA
INTERMEDIATE ANNUAL EXAMINATION, 2022

संकाय: कला
FACULTY: ARTS

इंटरमीडिएट वार्षिक परीक्षा, 2022

प्रायोगिक परीक्षा का प्रवेश पत्र

Admit Card For Practical Examination

कॉलेज/+2 स्कूल का नाम GAYA COLLEGE, GAYA
परीक्षार्थी का नाम RUKAIYA PERWEEN
माता का नाम SANJIDA KHATOON
पिता का नाम MD PAPPU
परीक्षार्थी का आधार नं० दिव्यांग कोटि NO
सूचीकरण संख्या/वर्ष R-210012320-20 परीक्षार्थी की कोटि REGULAR
रौल कोड 21001 रौल क्रमांक 22030194 लिंग FEMALE
परीक्षा केंद्र का नाम GAYA COLLEGE, GAYA



प्रायोगिक परीक्षा के विषय (निर्धारित परीक्षा कार्यक्रम सहित)

प्रायोगिक विषय	विषय कोड	विषय का नाम	परीक्षा की तारीख
वैकल्पिक विषय	323	GEOGRAPHY	10.01.2022 to 20.01.2022
अतिरिक्त विषय			

संकाय 30मा0

महाविद्यालय / +2 विद्यालय प्रधान का हस्ताक्षर
एवं मुहर

परीक्षा नियंत्रक (30मा0)

परीक्षार्थी के लिए आवश्यक निर्देश

- प्रायोगिक परीक्षा दिनांक 10.01.2022 से 20.01.2022 तक संचालित होगी। केन्द्राधीक्षक दिनांक 10.01.2022 से 20.01.2022 तक की अवधि में परीक्षार्थियों की संख्या के अनुसार तिथि एवं पाली का निर्धारण करके प्रायोगिक परीक्षा केन्द्र पर आवंटित सभी परीक्षार्थियों के प्रायोगिक विषयों की परीक्षा आयोजित करेंगे।
- परीक्षार्थी अपने इस प्रवेश-पत्र में उल्लिखित प्रायोगिक परीक्षा केंद्रों पर दिनांक 10.01.2022को पूर्वाह्न 09:00 बजे अनिवार्य रूप से जाकर परीक्षा केन्द्र के परिसर की सूचना पट्ट से यह जानकारी प्राप्त करेंगे कि उनके द्वारा चयनित विषय की प्रायोगिक परीक्षा किस तिथि एवं किस पाली में संचालित होगी, जिसमें उन्हें सम्मिलित होना अनिवार्य है।
- परीक्षार्थी के प्रत्येक प्रायोगिक विषय की परीक्षा के लिए 08 पृष्ठों की केवल एक ही उत्तरपुस्तिका मिलेगी। अतिरिक्त उत्तरपुस्तिका नहीं दी जाएगी। परीक्षार्थी उत्तरपुस्तिका लेते ही यह सुनिश्चित कर लें कि इसमें 8 पृष्ठ हैं एवं सही क्रम में हैं।
- उत्तरपुस्तिका प्राप्त होते ही परीक्षार्थी अपने प्रवेश-पत्र तथा उत्तरपुस्तिका पर मुद्रित विवरणों (Details) का मिलान कर यह अवश्य सुनिश्चित हो लें कि जो उत्तरपुस्तिका परीक्षक द्वारा उन्हें दी गई है, वह उन्हीं की है। भिन्न विवरणों की उत्तरपुस्तिका प्राप्त होने पर उसे तुरंत परीक्षक को वापस लौटा दिया जाए।
- उत्तरपुस्तिका प्राप्त होने पर परीक्षार्थी उनके आवरण पृष्ठ के पीछे अंकित "परीक्षार्थियों के लिए निर्देश" अवश्य पढ़ें एवं उसका अनुपालन करें।
- परीक्षार्थी अपनी उत्तरपुस्तिका के कवर पृष्ठ के ऊपरी बायें तथा दायें भागों में क्रमांक-(1) में अपने उत्तर देने का माध्यम अंकित करते हुए क्रमांक-(2) में अपना पूर्ण हस्ताक्षर अंकित करें। इसके अलावा अन्य मुद्रित विवरणों में किसी भी प्रकार से कोई छेड़-छाड़ नहीं करें।
- प्रायोगिक परीक्षा की उत्तरपुस्तिका के आवरण पृष्ठ के निचले बायें एवं दायें भागों को परीक्षार्थी द्वारा कदापि नहीं भरा जाएगा। अगर परीक्षार्थी इस भाग को भरते हैं, तो परीक्षार्थी का इस विषय में परीक्षाफल रद्द किया जा सकता है। ये दोनों भाग आंतरिक/बाह्य परीक्षकों को भरने के लिए दिया गया है।
- उत्तरपुस्तिका के पत्रों के दोनो पृष्ठों पर तथा प्रत्येक लाइन पर लिखें एवं पृष्ठों को नष्ट न करें।
- यदि रफ कार्य करने की आवश्यक हो, तो परीक्षार्थी उत्तरपुस्तिका के अंतिम पृष्ठ पर रफ कार्य करके उसे काट दें/क्रास (X) कर दें।
- उत्तरपुस्तिका के आंतरिक पृष्ठों पर दाहिने हाशिए में लाइन खींचकर सादा स्थान छोड़ रखा गया है। शेष स्थान रूल्ड है। परीक्षार्थी दाहिने हाशिए के सादे स्थान में कुछ भी नहीं लिखेंगे, चूंकि यह भाग परीक्षक के उपयोग के लिए है।
- उत्तरपुस्तिका के पृष्ठों को मोड़ें-फाड़ें नहीं तथा बीच-बीच में व्यर्थ ही खाली न छोड़ें।
- प्रश्न-पत्र में दी हुई संख्या के अनुसार अपने उत्तरों की संख्या लिखें।
- व्हाइटनर, ब्लेड तथा नाखून का इस्तेमाल करना सर्वथा वर्जित है, अन्यथा परीक्षाफल अमान्य कर दिया जाएगा।
- प्रश्नोत्तर के समाप्त होने पर अंतिम में नीचे एक क्षैतिज रेखा खींच दें।
- आंतरिक परीक्षक द्वारा उपलब्ध कराये गए उपस्थिति-पत्रक में परीक्षार्थी द्वारा यथा-स्तम्भ परीक्षा की तिथि अंकित करते हुए उत्तरपुस्तिका की क्रम संख्या लिखकर अपना हस्ताक्षर किया जाएगा। परीक्षार्थी की उपस्थिति, अनुपस्थिति एवं निष्कासन से संबंधित संगत गोले को नीले/काले पेन से परीक्षक द्वारा भरा जाएगा न कि परीक्षार्थी द्वारा।
- परीक्षार्थी अपनी उत्तरपुस्तिका को आन्तरिक परीक्षक के पास जमा किये बिना परीक्षा भवन न छोड़ें।
- परीक्षा केन्द्र में कैलकुलेटर, मोबाइल फोन, इयर फोन, पेजर, ब्लूटूथ या इस प्रकार का कोई अन्य इलेक्ट्रॉनिक उपकरण ले जाना सख्त मना है।
- जाँच परीक्षा में गैर-उत्प्रेषित या जाँच परीक्षा में अनुपस्थित छात्र/छात्रा इंटरमीडिएट वार्षिक प्रायोगिक परीक्षा, 2022 में कदापि सम्मिलित नहीं हो सकते हैं।



बिहार विद्यालय परीक्षा समिति, पटना
BIHAR SCHOOL EXAMINATION BOARD, PATNA
INTERMEDIATE ANNUAL EXAMINATION, 2022

संकाय: कला
FACULTY: ARTS

इंटरमीडिएट वार्षिक परीक्षा, 2022

प्रायोगिक परीक्षा का प्रवेश पत्र

Admit Card For Practical Examination

कॉलेज/+2 स्कूल का नाम	GAYA COLLEGE, GAYA		
परीक्षार्थी का नाम	SAPNA KUMARI		
माता का नाम	NIRMALA DEVI		
पिता का नाम	LAL BIHARI RAM		
परीक्षार्थी का आधार नं०	दिव्यांग कोटि	NO	
सूचीकरण संख्या/वर्ष	R-210012338-20	परीक्षार्थी की कोटि	REGULAR
रौल कोड	21001	रौल क्रमांक	22030210 लिंग FEMALE
परीक्षा केंद्र का नाम	GAYA COLLEGE, GAYA		



प्रायोगिक परीक्षा के विषय (निर्धारित परीक्षा कार्यक्रम सहित)

प्रायोगिक विषय	विषय कोड	विषय का नाम	परीक्षा की तारीख
वैकल्पिक विषय	323	GEOGRAPHY	10.01.2022 to 20.01.2022
अतिरिक्त विषय			

संजीव कुमार

महाविद्यालय / +2 विद्यालय प्रधान का हस्ताक्षर
एवं मुहर

परीक्षा नियंत्रक (30M10)

परीक्षार्थी के लिए आवश्यक निर्देश

- प्रायोगिक परीक्षा दिनांक 10.01.2022 से 20.01.2022 तक संचालित होगी। केन्द्राधीक्षक दिनांक 10.01.2022 से 20.01.2022 तक की अवधि में परीक्षार्थियों की संख्या के अनुसार तिथि एवं पाली का निर्धारण करके प्रायोगिक परीक्षा केन्द्र पर आवंटित सभी परीक्षार्थियों के प्रायोगिक विषयों की परीक्षा आयोजित करेंगे।
- परीक्षार्थी अपने इस प्रवेश-पत्र में उल्लिखित प्रायोगिक परीक्षा केंद्रों पर दिनांक 10.01.2022को पूर्वाह्न 09:00 बजे अनिवार्य रूप से जाकर परीक्षा केन्द्र के परिसर की सूचना पट्ट से यह जानकारी प्राप्त कर लेंगे कि उनके द्वारा चयनित विषय की प्रायोगिक परीक्षा किस तिथि एवं किस पाली में संचालित होगी, जिसमें उन्हें सम्मिलित होना अनिवार्य है।
- परीक्षार्थी के प्रत्येक प्रायोगिक विषय की परीक्षा के लिए 08 पृष्ठों की केवल एक ही उत्तरपुस्तिका मिलेगी। अतिरिक्त उत्तरपुस्तिका नहीं दी जाएगी। परीक्षार्थी उत्तरपुस्तिका लेते ही यह सुनिश्चित कर लें कि इसमें 8 पृष्ठ हैं एवं सही क्रम में हैं।
- उत्तरपुस्तिका प्राप्त होते ही परीक्षार्थी अपने प्रवेश-पत्र तथा उत्तरपुस्तिका पर मुद्रित विवरणों (Details) का मिलान कर यह अवश्य सुनिश्चित हो लें कि जो उत्तरपुस्तिका परीक्षक द्वारा उन्हें दी गई है, वह उन्हीं की है। भिन्न विवरणों की उत्तरपुस्तिका प्राप्त होने पर उसे तुरंत परीक्षक को वापस लौटा दिया जाए।
- उत्तरपुस्तिका प्राप्त होने पर परीक्षार्थी उनके आवरण पृष्ठ के पीछे अंकित "परीक्षार्थियों के लिए निर्देश" अवश्य पढ़ें एवं उसका अनुपालन करें।
- परीक्षार्थी अपनी उत्तरपुस्तिका के कवर पृष्ठ के ऊपरी बायें तथा दायें भागों में क्रमांक-(1) में अपने उत्तर देने का माध्यम अंकित करते हुए क्रमांक-(2) में अपना पूर्ण हस्ताक्षर अंकित करें। इसके अलावा अन्य मुद्रित विवरणों में किसी भी प्रकार से कोई छेड़-छाड़ नहीं करें।
- प्रायोगिक परीक्षा की उत्तरपुस्तिका के आवरण पृष्ठ के निचले बायें एवं दायें भागों को परीक्षार्थी द्वारा कदापि नहीं भरा जाएगा। अगर परीक्षार्थी इस भाग को भरते हैं, तो परीक्षार्थी का इस विषय में परीक्षाफल रद्द किया जा सकता है। ये दोनों भाग आंतरिक/बाह्य परीक्षकों को भरने के लिए दिया गया है।
- उत्तरपुस्तिका के पत्रों के दोनो पृष्ठों पर तथा प्रत्येक लाइन पर लिखें एवं पृष्ठों को नष्ट न करें।
- यदि रफ कार्य करने की आवश्यक हो, तो परीक्षार्थी उत्तरपुस्तिका के अंतिम पृष्ठ पर रफ कार्य करके उसे काट दें/क्रास (X) कर दें।
- उत्तरपुस्तिका के आंतरिक पृष्ठों पर दाहिने हाशिए में लाइन खींचकर सादा स्थान छोड़ रखा गया है। शेष स्थान रूल्ड है। परीक्षार्थी दाहिने हाशिए के सादे स्थान में कुछ भी नहीं लिखेंगे, चूंकि यह भाग परीक्षक के उपयोग के लिए है।
- उत्तरपुस्तिका के पृष्ठों को मोड़ें-फाड़ें नहीं तथा बीच-बीच में व्यर्थ ही खाली न छोड़ें।
- प्रश्न-पत्र में दी हुई संख्या के अनुसार अपने उत्तरों की संख्या लिखें।
- व्हाइटनर, ब्लेड तथा नाखून का इस्तेमाल करना सर्वथा वर्जित है, अन्यथा परीक्षाफल अमान्य कर दिया जाएगा।
- प्रश्नोत्तर के समाप्त होने पर अंतिम में नीचे एक क्षैतिज रेखा खींच दें।
- आंतरिक परीक्षक द्वारा उपलब्ध कराये गए उपस्थिति-पत्रक में परीक्षार्थी द्वारा यथा-स्तम्भ परीक्षा की तिथि अंकित करते हुए उत्तरपुस्तिका की क्रम संख्या लिखकर अपना हस्ताक्षर किया जाएगा। परीक्षार्थी की उपस्थिति, अनुपस्थिति एवं निष्कासन से संबंधित संगत गोले को नीले/काले पेन से परीक्षक द्वारा भरा जाएगा न कि परीक्षार्थी द्वारा।
- परीक्षार्थी अपनी उत्तरपुस्तिका को आन्तरिक परीक्षक के पास जमा किये बिना परीक्षा भवन न छोड़ें।
- परीक्षा केन्द्र में कैलकुलेटर, मोबाइल फोन, इयर फोन, पेजर, ब्लूटूथ या इस प्रकार का कोई अन्य इलेक्ट्रॉनिक उपकरण ले जाना सख्त मना है।
- जाँच परीक्षा में गैर-उत्प्रेषित या जाँच परीक्षा में अनुपस्थित छात्र/छात्रा इंटरमीडिएट वार्षिक प्रायोगिक परीक्षा, 2022 में कदापि सम्मिलित नहीं हो सकते हैं।



बिहार विद्यालय परीक्षा समिति, पटना
BIHAR SCHOOL EXAMINATION BOARD, PATNA
INTERMEDIATE ANNUAL EXAMINATION, 2022

इंटरमीडिएट वार्षिक परीक्षा, 2022

प्रायोगिक परीक्षा का प्रवेश पत्र

Admit Card For Practical Examination

संकाय: कला
FACULTY: ARTS

कॉलेज/+2 स्कूल का नाम	GAYA COLLEGE, GAYA		
परीक्षार्थी का नाम	RUPA KUMARI		
माता का नाम	SUSHILA DEVI		
पिता का नाम	RAJARAM PASWAN		
परीक्षार्थी का आधार नं०	दिव्यांग कोटि	NO	
सूचीकरण संख्या/वर्ष	R-210012323-20	परीक्षार्थी की कोटि	REGULAR
रौल कोड	21001	रौल क्रमांक	22030196 लिंग FEMALE
परीक्षा केंद्र का नाम	GAYA COLLEGE, GAYA		



प्रायोगिक परीक्षा के विषय (निर्धारित परीक्षा कार्यक्रम सहित)

प्रायोगिक विषय	विषय कोड	विषय का नाम	परीक्षा की तारीख
वैकल्पिक विषय	323	GEOGRAPHY	10.01.2022 to 20.01.2022
अतिरिक्त विषय			

संजीव कुमार

महाविद्यालय / +2 विद्यालय प्रधान का हस्ताक्षर
एवं मुहर

परीक्षा नियंत्रक (30M10)

परीक्षार्थी के लिए आवश्यक निर्देश

- प्रायोगिक परीक्षा दिनांक 10.01.2022 से 20.01.2022 तक संचालित होगी। केन्द्राधीक्षक दिनांक 10.01.2022 से 20.01.2022 तक की अवधि में परीक्षार्थियों की संख्या के अनुसार तिथि एवं पाली का निर्धारण करके प्रायोगिक परीक्षा केन्द्र पर आवंटित सभी परीक्षार्थियों के प्रायोगिक विषयों की परीक्षा आयोजित करेंगे।
- परीक्षार्थी अपने इस प्रवेश-पत्र में उल्लिखित प्रायोगिक परीक्षा केंद्रों पर दिनांक 10.01.2022 को पूर्वाह्न 09:00 बजे अनिवार्य रूप से जाकर परीक्षा केन्द्र के परिसर की सूचना पट्ट से यह जानकारी प्राप्त करेंगे कि उनके द्वारा चयनित विषय की प्रायोगिक परीक्षा किस तिथि एवं किस पाली में संचालित होगी, जिसमें उन्हें सम्मिलित होना अनिवार्य है।
- परीक्षार्थी के प्रत्येक प्रायोगिक विषय की परीक्षा के लिए 08 पृष्ठों की केवल एक ही उत्तरपुस्तिका मिलेगी। अतिरिक्त उत्तरपुस्तिका नहीं दी जाएगी। परीक्षार्थी उत्तरपुस्तिका लेते ही यह सुनिश्चित कर लें कि इसमें 8 पृष्ठ हैं एवं सही क्रम में हैं।
- उत्तरपुस्तिका प्राप्त होते ही परीक्षार्थी अपने प्रवेश-पत्र तथा उत्तरपुस्तिका पर मुद्रित विवरणों (Details) का मिलान कर यह अवश्य सुनिश्चित हो लें कि जो उत्तरपुस्तिका परीक्षक द्वारा उन्हें दी गई है, वह उन्हीं की है। भिन्न विवरणों की उत्तरपुस्तिका प्राप्त होने पर उसे तुरंत परीक्षक को वापस लौटा दिया जाए।
- उत्तरपुस्तिका प्राप्त होने पर परीक्षार्थी उनके आवरण पृष्ठ के पीछे अंकित "परीक्षार्थियों के लिए निर्देश" अवश्य पढ़ें एवं उसका अनुपालन करें।
- परीक्षार्थी अपनी उत्तरपुस्तिका के कवर पृष्ठ के ऊपरी बायें तथा दायें भागों में क्रमांक-(1) में अपने उत्तर देने का माध्यम अंकित करते हुए क्रमांक-(2) में अपना पूर्ण हस्ताक्षर अंकित करें। इसके अलावा अन्य मुद्रित विवरणों में किसी भी प्रकार से कोई छेड़-छाड़ नहीं करें।
- प्रायोगिक परीक्षा की उत्तरपुस्तिका के आवरण पृष्ठ के निचले बायें एवं दायें भागों को परीक्षार्थी द्वारा कदापि नहीं भरा जाएगा। अगर परीक्षार्थी इस भाग को भरते हैं, तो परीक्षार्थी का इस विषय में परीक्षाफल रद्द किया जा सकता है। ये दोनों भाग आंतरिक/बाह्य परीक्षकों को भरने के लिए दिया गया है।
- उत्तरपुस्तिका के पत्रों के दोनो पृष्ठों पर तथा प्रत्येक लाइन पर लिखें एवं पृष्ठों को नष्ट न करें।
- यदि रफ कार्य करने की आवश्यक हो, तो परीक्षार्थी उत्तरपुस्तिका के अंतिम पृष्ठ पर रफ कार्य करके उसे काट दें/क्रास (X) कर दें।
- उत्तरपुस्तिका के आंतरिक पृष्ठों पर दाहिने हाशिए में लाइन खींचकर सादा स्थान छोड़ रखा गया है। शेष स्थान रूल्ड है। परीक्षार्थी दाहिने हाशिए के सादे स्थान में कुछ भी नहीं लिखेंगे, चूंकि यह भाग परीक्षक के उपयोग के लिए है।
- उत्तरपुस्तिका के पृष्ठों को मोड़ें-फाड़ें नहीं तथा बीच-बीच में व्यर्थ ही खाली न छोड़ें।
- प्रश्न-पत्र में दी हुई संख्या के अनुसार अपने उत्तरों की संख्या लिखें।
- व्हाइटनर, ब्लेड तथा नाखून का इस्तेमाल करना सर्वथा वर्जित है, अन्यथा परीक्षाफल अमान्य कर दिया जाएगा।
- प्रश्नोत्तर के समाप्त होने पर अंतिम में नीचे एक क्षैतिज रेखा खींच दें।
- आंतरिक परीक्षक द्वारा उपलब्ध कराये गए उपस्थिति-पत्रक में परीक्षार्थी द्वारा यथा-स्तम्भ परीक्षा की तिथि अंकित करते हुए उत्तरपुस्तिका की क्रम संख्या लिखकर अपना हस्ताक्षर किया जाएगा। परीक्षार्थी की उपस्थिति, अनुपस्थिति एवं निष्कासन से संबंधित संगत गोले को नीले/काले पेन से परीक्षक द्वारा भरा जाएगा न कि परीक्षार्थी द्वारा।
- परीक्षार्थी अपनी उत्तरपुस्तिका को आन्तरिक परीक्षक के पास जमा किये बिना परीक्षा भवन न छोड़ें।
- परीक्षा केन्द्र में कैलकुलेटर, मोबाइल फोन, इयर फोन, पेजर, ब्लूटूथ या इस प्रकार का कोई अन्य इलेक्ट्रॉनिक उपकरण ले जाना सख्त मना है।
- जाँच परीक्षा में गैर-उत्प्रेषित या जाँच परीक्षा में अनुपस्थित छात्र/छात्रा इंटरमीडिएट वार्षिक प्रायोगिक परीक्षा, 2022 में कदापि सम्मिलित नहीं हो सकते हैं।



बिहार विद्यालय परीक्षा समिति, पटना
BIHAR SCHOOL EXAMINATION BOARD, PATNA
INTERMEDIATE ANNUAL EXAMINATION, 2022

संकाय: कला
FACULTY: ARTS

इंटरमीडिएट वार्षिक परीक्षा, 2022

प्रायोगिक परीक्षा का प्रवेश पत्र

Admit Card For Practical Examination

कॉलेज/+2 स्कूल का नाम GAYA COLLEGE, GAYA
परीक्षार्थी का नाम SAPNA KUMARI
माता का नाम JULI DEVI
पिता का नाम MANOJ SINGH
परीक्षार्थी का आधार नं० दिव्यांग कोटि NO
सूचीकरण संख्या/वर्ष R-210012339-20 परीक्षार्थी की कोटि REGULAR
रौल कोड 21001 रौल क्रमांक 22030211 लिंग FEMALE
परीक्षा केंद्र का नाम GAYA COLLEGE, GAYA



प्रायोगिक परीक्षा के विषय (निर्धारित परीक्षा कार्यक्रम सहित)

प्रायोगिक विषय	विषय कोड	विषय का नाम	परीक्षा की तारीख
वैकल्पिक विषय	323	GEOGRAPHY	10.01.2022 to 20.01.2022
	324	PSYCHOLOGY	
अतिरिक्त विषय			

संजीव कुमार

महाविद्यालय / +2 विद्यालय प्रधान का हस्ताक्षर
एवं मुहर

परीक्षा नियंत्रक (30M10)

परीक्षार्थी के लिए आवश्यक निर्देश

- प्रायोगिक परीक्षा दिनांक 10.01.2022 से 20.01.2022 तक संचालित होगी। केन्द्राधीक्षक दिनांक 10.01.2022 से 20.01.2022 तक की अवधि में परीक्षार्थियों की संख्या के अनुसार तिथि एवं पाली का निर्धारण करके प्रायोगिक परीक्षा केन्द्र पर आवंटित सभी परीक्षार्थियों के प्रायोगिक विषयों की परीक्षा आयोजित करेंगे।
- परीक्षार्थी अपने इस प्रवेश-पत्र में उल्लिखित प्रायोगिक परीक्षा केंद्रों पर दिनांक 10.01.2022को पूर्वाह्न 09:00 बजे अनिवार्य रूप से जाकर परीक्षा केन्द्र के परिसर की सूचना पट्ट से यह जानकारी प्राप्त करेंगे कि उनके द्वारा चयनित विषय की प्रायोगिक परीक्षा किस तिथि एवं किस पाली में संचालित होगी, जिसमें उन्हें सम्मिलित होना अनिवार्य है।
- परीक्षार्थी के प्रत्येक प्रायोगिक विषय की परीक्षा के लिए 08 पृष्ठों की केवल एक ही उत्तरपुस्तिका मिलेगी। अतिरिक्त उत्तरपुस्तिका नहीं दी जाएगी। परीक्षार्थी उत्तरपुस्तिका लेते ही यह सुनिश्चित कर लें कि इसमें 8 पृष्ठ हैं एवं सही क्रम में हैं।
- उत्तरपुस्तिका प्राप्त होते ही परीक्षार्थी अपने प्रवेश-पत्र तथा उत्तरपुस्तिका पर मुद्रित विवरणों (Details) का मिलान कर यह अवश्य सुनिश्चित हो लें कि जो उत्तरपुस्तिका परीक्षक द्वारा उन्हें दी गई है, वह उन्हीं की है। भिन्न विवरणों की उत्तरपुस्तिका प्राप्त होने पर उसे तुरंत परीक्षक को वापस लौटा दिया जाए।
- उत्तरपुस्तिका प्राप्त होने पर परीक्षार्थी उनके आवरण पृष्ठ के पीछे अंकित "परीक्षार्थियों के लिए निर्देश" अवश्य पढ़ें एवं उसका अनुपालन करें।
- परीक्षार्थी अपनी उत्तरपुस्तिका के कवर पृष्ठ के ऊपरी बायें तथा दायें भागों में क्रमांक-(1) में अपने उत्तर देने का माध्यम अंकित करते हुए क्रमांक-(2) में अपना पूर्ण हस्ताक्षर अंकित करें। इसके अलावा अन्य मुद्रित विवरणों में किसी भी प्रकार से कोई छेड़-छाड़ नहीं करें।
- प्रायोगिक परीक्षा की उत्तरपुस्तिका के आवरण पृष्ठ के निचले बायें एवं दायें भागों को परीक्षार्थी द्वारा कदापि नहीं भरा जाएगा। अगर परीक्षार्थी इस भाग को भरते हैं, तो परीक्षार्थी का इस विषय में परीक्षाफल रद्द किया जा सकता है। ये दोनों भाग आंतरिक/बाह्य परीक्षकों को भरने के लिए दिया गया है।
- उत्तरपुस्तिका के पत्रों के दोनो पृष्ठों पर तथा प्रत्येक लाइन पर लिखें एवं पृष्ठों को नष्ट न करें।
- यदि रफ कार्य करने की आवश्यक हो, तो परीक्षार्थी उत्तरपुस्तिका के अंतिम पृष्ठ पर रफ कार्य करके उसे काट दें/क्रास (X) कर दें।
- उत्तरपुस्तिका के आंतरिक पृष्ठों पर दाहिने हाशिए में लाइन खींचकर सादा स्थान छोड़ रखा गया है। शेष स्थान रूल्ड है। परीक्षार्थी दाहिने हाशिए के सादे स्थान में कुछ भी नहीं लिखेंगे, चूंकि यह भाग परीक्षक के उपयोग के लिए है।
- उत्तरपुस्तिका के पृष्ठों को मोड़ें-फाड़ें नहीं तथा बीच-बीच में व्यर्थ ही खाली न छोड़ें।
- प्रश्न-पत्र में दी हुई संख्या के अनुसार अपने उत्तरों की संख्या लिखें।
- व्हाइटनर, ब्लेड तथा नाखून का इस्तेमाल करना सर्वथा वर्जित है, अन्यथा परीक्षाफल अमान्य कर दिया जाएगा।
- प्रश्नोत्तर के समाप्त होने पर अंतिम में नीचे एक क्षैतिज रेखा खींच दें।
- आंतरिक परीक्षक द्वारा उपलब्ध कराये गए उपस्थिति-पत्रक में परीक्षार्थी द्वारा यथा-स्तम्भ परीक्षा की तिथि अंकित करते हुए उत्तरपुस्तिका की क्रम संख्या लिखकर अपना हस्ताक्षर किया जाएगा। परीक्षार्थी की उपस्थिति, अनुपस्थिति एवं निष्कासन से संबंधित संगत गोले को नीले/काले पेन से परीक्षक द्वारा भरा जाएगा न कि परीक्षार्थी द्वारा।
- परीक्षार्थी अपनी उत्तरपुस्तिका को आन्तरिक परीक्षक के पास जमा किये बिना परीक्षा भवन न छोड़ें।
- परीक्षा केन्द्र में कैलकुलेटर, मोबाइल फोन, इयर फोन, पेजर, ब्लूटूथ या इस प्रकार का कोई अन्य इलेक्ट्रॉनिक उपकरण ले जाना सख्त मना है।
- जाँच परीक्षा में गैर-उत्प्रेषित या जाँच परीक्षा में अनुपस्थित छात्र/छात्रा इंटरमीडिएट वार्षिक प्रायोगिक परीक्षा, 2022 में कदापि सम्मिलित नहीं हो सकते हैं।



बिहार विद्यालय परीक्षा समिति, पटना
BIHAR SCHOOL EXAMINATION BOARD, PATNA
INTERMEDIATE ANNUAL EXAMINATION, 2022


संकाय: कला
FACULTY: ARTS

इंटरमीडिएट वार्षिक परीक्षा, 2022

प्रायोगिक परीक्षा का प्रवेश पत्र

Admit Card For Practical Examination

कॉलेज/+2 स्कूल का नाम	GAYA COLLEGE, GAYA		
परीक्षार्थी का नाम	RITU KUMARI		
माता का नाम	SHILA DEVI		
पिता का नाम	PHONU YADAV		
परीक्षार्थी का आधार नं०	दिव्यांग कोटि	NO	
सूचीकरण संख्या/वर्ष	R-210012312-20	परीक्षार्थी की कोटि	REGULAR
रौल कोड	21001	रौल क्रमांक	22030186 लिंग FEMALE
परीक्षा केंद्र का नाम	GAYA COLLEGE, GAYA		



प्रायोगिक परीक्षा के विषय (निर्धारित परीक्षा कार्यक्रम सहित)

प्रायोगिक विषय	विषय कोड	विषय का नाम	परीक्षा की तारीख
वैकल्पिक विषय	323	GEOGRAPHY	10.01.2022 to 20.01.2022
अतिरिक्त विषय			

संजीव कुमार

महाविद्यालय / +2 विद्यालय प्रधान का हस्ताक्षर
एवं मुहर

परीक्षा नियंत्रक (30मा0)

परीक्षार्थी के लिए आवश्यक निर्देश

- प्रायोगिक परीक्षा दिनांक 10.01.2022 से 20.01.2022 तक संचालित होगी। केन्द्राधीक्षक दिनांक 10.01.2022 से 20.01.2022 तक की अवधि में परीक्षार्थियों की संख्या के अनुसार तिथि एवं पाली का निर्धारण करके प्रायोगिक परीक्षा केन्द्र पर आवंटित सभी परीक्षार्थियों के प्रायोगिक विषयों की परीक्षा आयोजित करेंगे।
- परीक्षार्थी अपने इस प्रवेश-पत्र में उल्लिखित प्रायोगिक परीक्षा केंद्रों पर दिनांक 10.01.2022को पूर्वाह्न 09:00 बजे अनिवार्य रूप से जाकर परीक्षा केन्द्र के परिसर की सूचना पट्ट से यह जानकारी प्राप्त करेंगे कि उनके द्वारा चयनित विषय की प्रायोगिक परीक्षा किस तिथि एवं किस पाली में संचालित होगी, जिसमें उन्हें सम्मिलित होना अनिवार्य है।
- परीक्षार्थी के प्रत्येक प्रायोगिक विषय की परीक्षा के लिए 08 पृष्ठों की केवल एक ही उत्तरपुस्तिका मिलेगी। अतिरिक्त उत्तरपुस्तिका नहीं दी जाएगी। परीक्षार्थी उत्तरपुस्तिका लेते ही यह सुनिश्चित कर लें कि इसमें 8 पृष्ठ हैं एवं सही क्रम में हैं।
- उत्तरपुस्तिका प्राप्त होते ही परीक्षार्थी अपने प्रवेश-पत्र तथा उत्तरपुस्तिका पर मुद्रित विवरणों (Details) का मिलान कर यह अवश्य सुनिश्चित हो लें कि जो उत्तरपुस्तिका परीक्षक द्वारा उन्हें दी गई है, वह उन्हीं की है। भिन्न विवरणों की उत्तरपुस्तिका प्राप्त होने पर उसे तुरंत परीक्षक को वापस लौटा दिया जाए।
- उत्तरपुस्तिका प्राप्त होने पर परीक्षार्थी उनके आवरण पृष्ठ के पीछे अंकित "परीक्षार्थियों के लिए निर्देश" अवश्य पढ़ें एवं उसका अनुपालन करें।
- परीक्षार्थी अपनी उत्तरपुस्तिका के कवर पृष्ठ के ऊपरी बायें तथा दायें भागों में क्रमांक-(1) में अपने उत्तर देने का माध्यम अंकित करते हुए क्रमांक-(2) में अपना पूर्ण हस्ताक्षर अंकित करें। इसके अलावा अन्य मुद्रित विवरणों में किसी भी प्रकार से कोई छेड़-छाड़ नहीं करें।
- प्रायोगिक परीक्षा की उत्तरपुस्तिका के आवरण पृष्ठ के निचले बायें एवं दायें भागों को परीक्षार्थी द्वारा कदापि नहीं भरा जाएगा। अगर परीक्षार्थी इस भाग को भरते हैं, तो परीक्षार्थी का इस विषय में परीक्षाफल रद्द किया जा सकता है। ये दोनों भाग आंतरिक/बाह्य परीक्षकों को भरने के लिए दिया गया है।
- उत्तरपुस्तिका के पत्रों के दोनो पृष्ठों पर तथा प्रत्येक लाइन पर लिखें एवं पृष्ठों को नष्ट न करें।
- यदि रफ कार्य करने की आवश्यक हो, तो परीक्षार्थी उत्तरपुस्तिका के अंतिम पृष्ठ पर रफ कार्य करके उसे काट दें/क्रास (X) कर दें।
- उत्तरपुस्तिका के आंतरिक पृष्ठों पर दाहिने हाशिए में लाइन खींचकर सादा स्थान छोड़ रखा गया है। शेष स्थान रूल्ड है। परीक्षार्थी दाहिने हाशिए के सादे स्थान में कुछ भी नहीं लिखेंगे, चूंकि यह भाग परीक्षक के उपयोग के लिए है।
- उत्तरपुस्तिका के पृष्ठों को मोड़ें-फाड़ें नहीं तथा बीच-बीच में व्यर्थ ही खाली न छोड़ें।
- प्रश्न-पत्र में दी हुई संख्या के अनुसार अपने उत्तरों की संख्या लिखें।
- व्हाइटनर, ब्लेड तथा नाखून का इस्तेमाल करना सर्वथा वर्जित है, अन्यथा परीक्षाफल अमान्य कर दिया जाएगा।
- प्रश्नोत्तर के समाप्त होने पर अंतिम में नीचे एक क्षैतिज रेखा खींच दें।
- आंतरिक परीक्षक द्वारा उपलब्ध कराये गए उपस्थिति-पत्रक में परीक्षार्थी द्वारा यथा-स्तम्भ परीक्षा की तिथि अंकित करते हुए उत्तरपुस्तिका की क्रम संख्या लिखकर अपना हस्ताक्षर किया जाएगा। परीक्षार्थी की उपस्थिति, अनुपस्थिति एवं निष्कासन से संबंधित संगत गोले को नीले/काले पेन से परीक्षक द्वारा भरा जाएगा न कि परीक्षार्थी द्वारा।
- परीक्षार्थी अपनी उत्तरपुस्तिका को आन्तरिक परीक्षक के पास जमा किये बिना परीक्षा भवन न छोड़ें।
- परीक्षा केन्द्र में कैलकुलेटर, मोबाइल फोन, इयर फोन, पेजर, ब्लूटूथ या इस प्रकार का कोई अन्य इलेक्ट्रॉनिक उपकरण ले जाना सख्त मना है।
- जाँच परीक्षा में गैर-उत्प्रेषित या जाँच परीक्षा में अनुपस्थित छात्र/छात्रा इंटरमीडिएट वार्षिक प्रायोगिक परीक्षा, 2022 में कदापि सम्मिलित नहीं हो सकते हैं।



बिहार विद्यालय परीक्षा समिति, पटना
BIHAR SCHOOL EXAMINATION BOARD, PATNA
INTERMEDIATE ANNUAL EXAMINATION, 2022

इंटरमीडिएट वार्षिक परीक्षा, 2022

प्रायोगिक परीक्षा का प्रवेश पत्र

Admit Card For Practical Examination

संकाय: कला
FACULTY: ARTS

कॉलेज/+2 स्कूल का नाम GAYA COLLEGE, GAYA
परीक्षार्थी का नाम RIYA KUMARI
माता का नाम SOBHA DEVI
पिता का नाम LATE VIJAY THAKUR
परीक्षार्थी का आधार नं० दिव्यांग कोटि NO
सूचीकरण संख्या/वर्ष R-210012314-20 परीक्षार्थी की कोटि REGULAR
रौल कोड 21001 रौल क्रमांक 22030188 लिंग FEMALE
परीक्षा केंद्र का नाम GAYA COLLEGE, GAYA



प्रायोगिक परीक्षा के विषय (निर्धारित परीक्षा कार्यक्रम सहित)

प्रायोगिक विषय	विषय कोड	विषय का नाम	परीक्षा की तारीख
वैकल्पिक विषय	323	GEOGRAPHY	10.01.2022 to 20.01.2022
अतिरिक्त विषय			

संजीव कुमार

महाविद्यालय / +2 विद्यालय प्रधान का हस्ताक्षर
एवं मुहर

परीक्षा नियंत्रक (30M10)

परीक्षार्थी के लिए आवश्यक निर्देश

- प्रायोगिक परीक्षा दिनांक 10.01.2022 से 20.01.2022 तक संचालित होगी। केन्द्राधीक्षक दिनांक 10.01.2022 से 20.01.2022 तक की अवधि में परीक्षार्थियों की संख्या के अनुसार तिथि एवं पाली का निर्धारण करके प्रायोगिक परीक्षा केन्द्र पर आवंटित सभी परीक्षार्थियों के प्रायोगिक विषयों की परीक्षा आयोजित करेंगे।
- परीक्षार्थी अपने इस प्रवेश-पत्र में उल्लिखित प्रायोगिक परीक्षा केंद्रों पर दिनांक 10.01.2022 को पूर्वाह्न 09:00 बजे अनिवार्य रूप से जाकर परीक्षा केन्द्र के परिसर की सूचना पट्ट से यह जानकारी प्राप्त कर लेंगे कि उनके द्वारा चयनित विषय की प्रायोगिक परीक्षा किस तिथि एवं किस पाली में संचालित होगी, जिसमें उन्हें सम्मिलित होना अनिवार्य है।
- परीक्षार्थी के प्रत्येक प्रायोगिक विषय की परीक्षा के लिए 08 पृष्ठों की केवल एक ही उत्तरपुस्तिका मिलेगी। अतिरिक्त उत्तरपुस्तिका नहीं दी जाएगी। परीक्षार्थी उत्तरपुस्तिका लेते ही यह सुनिश्चित कर लें कि इसमें 8 पृष्ठ है एवं सही क्रम में है।
- उत्तरपुस्तिका प्राप्त होते ही परीक्षार्थी अपने प्रवेश-पत्र तथा उत्तरपुस्तिका पर मुद्रित विवरणों (Details) का मिलान कर यह अवश्य सुनिश्चित हो लें कि जो उत्तरपुस्तिका परीक्षक द्वारा उन्हें दी गई है, वह उन्हीं की है। भिन्न विवरणों की उत्तरपुस्तिका प्राप्त होने पर उसे तुरंत परीक्षक को वापस लौटा दिया जाए।
- उत्तरपुस्तिका प्राप्त होने पर परीक्षार्थी उनके आवरण पृष्ठ के पीछे अंकित "परीक्षार्थियों के लिए निर्देश" अवश्य पढ़ें एवं उसका अनुपालन करें।
- परीक्षार्थी अपनी उत्तरपुस्तिका के कवर पृष्ठ के ऊपरी बायें तथा दायें भागों में क्रमांक-(1) में अपने उत्तर देने का माध्यम अंकित करते हुए क्रमांक-(2) में अपना पूर्ण हस्ताक्षर अंकित करें। इसके अलावा अन्य मुद्रित विवरणों में किसी भी प्रकार से कोई छेड़-छाड़ नहीं करें।
- प्रायोगिक परीक्षा की उत्तरपुस्तिका के आवरण पृष्ठ के निचले बायें एवं दायें भागों को परीक्षार्थी द्वारा कदापि नहीं भरा जाएगा। अगर परीक्षार्थी इस भाग को भरते हैं, तो परीक्षार्थी का इस विषय में परीक्षाफल रद्द किया जा सकता है। ये दोनों भाग आंतरिक/बाह्य परीक्षकों को भरने के लिए दिया गया है।
- उत्तरपुस्तिका के पत्रों के दोनो पृष्ठों पर तथा प्रत्येक लाइन पर लिखें एवं पृष्ठों को नष्ट न करें।
- यदि रफ कार्य करने की आवश्यक हो, तो परीक्षार्थी उत्तरपुस्तिका के अंतिम पृष्ठ पर रफ कार्य करके उसे काट दें/क्रास (X) कर दें।
- उत्तरपुस्तिका के आंतरिक पृष्ठों पर दाहिने हाशिए में लाइन खींचकर सादा स्थान छोड़ रखा गया है। शेष स्थान रूल्ड है। परीक्षार्थी दाहिने हाशिए के सादे स्थान में कुछ भी नहीं लिखेंगे, चूंकि यह भाग परीक्षक के उपयोग के लिए है।
- उत्तरपुस्तिका के पृष्ठों को मोड़ें-फाड़ें नहीं तथा बीच-बीच में व्यर्थ ही खाली न छोड़ें।
- प्रश्न-पत्र में दी हुई संख्या के अनुसार अपने उत्तरों की संख्या लिखें।
- व्हाइटनर, ब्लेड तथा नाखून का इस्तेमाल करना सर्वथा वर्जित है, अन्यथा परीक्षाफल अमान्य कर दिया जाएगा।
- प्रश्नोत्तर के समाप्त होने पर अंतिम में नीचे एक क्षैतिज रेखा खींच दें।
- आंतरिक परीक्षक द्वारा उपलब्ध कराये गए उपस्थिति-पत्रक में परीक्षार्थी द्वारा यथा-स्तम्भ परीक्षा की तिथि अंकित करते हुए उत्तरपुस्तिका की क्रम संख्या लिखकर अपना हस्ताक्षर किया जाएगा। परीक्षार्थी की उपस्थिति, अनुपस्थिति एवं निष्कासन से संबंधित संगत गोले को नीले/काले पेन से परीक्षक द्वारा भरा जाएगा न कि परीक्षार्थी द्वारा।
- परीक्षार्थी अपनी उत्तरपुस्तिका को आन्तरिक परीक्षक के पास जमा किये बिना परीक्षा भवन न छोड़ें।
- परीक्षा केन्द्र में कैलकुलेटर, मोबाइल फोन, इयर फोन, पेजर, ब्लूटूथ या इस प्रकार का कोई अन्य इलेक्ट्रॉनिक उपकरण ले जाना सख्त मना है।
- जाँच परीक्षा में गैर-उत्प्रेषित या जाँच परीक्षा में अनुपस्थित छात्र/छात्रा इंटरमीडिएट वार्षिक प्रायोगिक परीक्षा, 2022 में कदापि सम्मिलित नहीं हो सकते हैं।



बिहार विद्यालय परीक्षा समिति, पटना
BIHAR SCHOOL EXAMINATION BOARD, PATNA
INTERMEDIATE ANNUAL EXAMINATION, 2022

इंटरमीडिएट वार्षिक परीक्षा, 2022

प्रायोगिक परीक्षा का प्रवेश पत्र

Admit Card For Practical Examination

संकाय: कला
FACULTY: ARTS

कॉलेज/+2 स्कूल का नाम GAYA COLLEGE, GAYA
परीक्षार्थी का नाम RUPA KUMARI
माता का नाम SHANTI DEVI
पिता का नाम UDAY YADAV
परीक्षार्थी का आधार नं० दिव्यांग कोटि NO
सूचीकरण संख्या/वर्ष R-210012325-20 परीक्षार्थी की कोटि REGULAR
रौल कोड 21001 रौल क्रमांक 22030198 लिंग FEMALE
परीक्षा केंद्र का नाम GAYA COLLEGE, GAYA



रुपा कुमारी

प्रायोगिक परीक्षा के विषय (निर्धारित परीक्षा कार्यक्रम सहित)

प्रायोगिक विषय	विषय कोड	विषय का नाम	परीक्षा की तारीख
वैकल्पिक विषय	323	GEOGRAPHY	10.01.2022 to 20.01.2022
अतिरिक्त विषय	319	Home Science	

संजीव कुमार

महाविद्यालय / +2 विद्यालय प्रधान का हस्ताक्षर
एवं मुहर

परीक्षा नियंत्रक (30M10)

परीक्षार्थी के लिए आवश्यक निर्देश

- प्रायोगिक परीक्षा दिनांक 10.01.2022 से 20.01.2022 तक संचालित होगी। केन्द्राधीक्षक दिनांक 10.01.2022 से 20.01.2022 तक की अवधि में परीक्षार्थियों की संख्या के अनुसार तिथि एवं पाली का निर्धारण करके प्रायोगिक परीक्षा केन्द्र पर आवंटित सभी परीक्षार्थियों के प्रायोगिक विषयों की परीक्षा आयोजित करेंगे।
- परीक्षार्थी अपने इस प्रवेश-पत्र में उल्लिखित प्रायोगिक परीक्षा केंद्रों पर दिनांक 10.01.2022को पूर्वाह्न 09:00 बजे अनिवार्य रूप से जाकर परीक्षा केन्द्र के परिसर की सूचना पट्ट से यह जानकारी प्राप्त कर लेंगे कि उनके द्वारा चयनित विषय की प्रायोगिक परीक्षा किस तिथि एवं किस पाली में संचालित होगी, जिसमें उन्हें सम्मिलित होना अनिवार्य है।
- परीक्षार्थी के प्रत्येक प्रायोगिक विषय की परीक्षा के लिए 08 पृष्ठों की केवल एक ही उत्तरपुस्तिका मिलेगी। अतिरिक्त उत्तरपुस्तिका नहीं दी जाएगी। परीक्षार्थी उत्तरपुस्तिका लेते ही यह सुनिश्चित कर लें कि इसमें 8 पृष्ठ हैं एवं सही क्रम में हैं।
- उत्तरपुस्तिका प्राप्त होते ही परीक्षार्थी अपने प्रवेश-पत्र तथा उत्तरपुस्तिका पर मुद्रित विवरणों (Details) का मिलान कर यह अवश्य सुनिश्चित हो लें कि जो उत्तरपुस्तिका परीक्षक द्वारा उन्हें दी गई है, वह उन्हीं की है। भिन्न विवरणों की उत्तरपुस्तिका प्राप्त होने पर उसे तुरंत परीक्षक को वापस लौटा दिया जाए।
- उत्तरपुस्तिका प्राप्त होने पर परीक्षार्थी उनके आवरण पृष्ठ के पीछे अंकित "परीक्षार्थियों के लिए निर्देश" अवश्य पढ़ें एवं उसका अनुपालन करें।
- परीक्षार्थी अपनी उत्तरपुस्तिका के कवर पृष्ठ के ऊपरी बायें तथा दायें भागों में क्रमांक-(1) में अपने उत्तर देने का माध्यम अंकित करते हुए क्रमांक-(2) में अपना पूर्ण हस्ताक्षर अंकित करें। इसके अलावा अन्य मुद्रित विवरणों में किसी भी प्रकार से कोई छेड़-छाड़ नहीं करें।
- प्रायोगिक परीक्षा की उत्तरपुस्तिका के आवरण पृष्ठ के निचले बायें एवं दायें भागों को परीक्षार्थी द्वारा कदापि नहीं भरा जाएगा। अगर परीक्षार्थी इस भाग को भरते हैं, तो परीक्षार्थी का इस विषय में परीक्षाफल रद्द किया जा सकता है। ये दोनों भाग आंतरिक/बाह्य परीक्षकों को भरने के लिए दिया गया है।
- उत्तरपुस्तिका के पत्रों के दोनो पृष्ठों पर तथा प्रत्येक लाइन पर लिखें एवं पृष्ठों को नष्ट न करें।
- यदि रफ कार्य करने की आवश्यक हो, तो परीक्षार्थी उत्तरपुस्तिका के अंतिम पृष्ठ पर रफ कार्य करके उसे काट दें/क्रास (X) कर दें।
- उत्तरपुस्तिका के आंतरिक पृष्ठों पर दाहिने हाशिए में लाइन खींचकर सादा स्थान छोड़ रखा गया है। शेष स्थान रूल्ड है। परीक्षार्थी दाहिने हाशिए के सादे स्थान में कुछ भी नहीं लिखेंगे, चूंकि यह भाग परीक्षक के उपयोग के लिए है।
- उत्तरपुस्तिका के पृष्ठों को मोड़ें-फाड़ें नहीं तथा बीच-बीच में व्यर्थ ही खाली न छोड़ें।
- प्रश्न-पत्र में दी हुई संख्या के अनुसार अपने उत्तरों की संख्या लिखें।
- व्हाइटनर, ब्लेड तथा नाखून का इस्तेमाल करना सर्वथा वर्जित है, अन्यथा परीक्षाफल अमान्य कर दिया जाएगा।
- प्रश्नोत्तर के समाप्त होने पर अंतिम में नीचे एक क्षैतिज रेखा खींच दें।
- आंतरिक परीक्षक द्वारा उपलब्ध कराये गए उपस्थिति-पत्रक में परीक्षार्थी द्वारा यथा-स्तम्भ परीक्षा की तिथि अंकित करते हुए उत्तरपुस्तिका की क्रम संख्या लिखकर अपना हस्ताक्षर किया जाएगा। परीक्षार्थी की उपस्थिति, अनुपस्थिति एवं निष्कासन से संबंधित संगत गोले को नीले/काले पेन से परीक्षक द्वारा भरा जाएगा न कि परीक्षार्थी द्वारा।
- परीक्षार्थी अपनी उत्तरपुस्तिका को आन्तरिक परीक्षक के पास जमा किये बिना परीक्षा भवन न छोड़ें।
- परीक्षा केन्द्र में कैलकुलेटर, मोबाइल फोन, इयर फोन, पेजर, ब्लूटूथ या इस प्रकार का कोई अन्य इलेक्ट्रॉनिक उपकरण ले जाना सख्त मना है।
- जाँच परीक्षा में गैर-उत्प्रेषित या जाँच परीक्षा में अनुपस्थित छात्र/छात्रा इंटरमीडिएट वार्षिक प्रायोगिक परीक्षा, 2022 में कदापि सम्मिलित नहीं हो सकते हैं।



बिहार विद्यालय परीक्षा समिति, पटना
BIHAR SCHOOL EXAMINATION BOARD, PATNA
INTERMEDIATE ANNUAL EXAMINATION, 2022

संकाय: कला
FACULTY: ARTS

इंटरमीडिएट वार्षिक परीक्षा, 2022

प्रायोगिक परीक्षा का प्रवेश पत्र

Admit Card For Practical Examination

कॉलेज/+2 स्कूल का नाम	GAYA COLLEGE, GAYA		
परीक्षार्थी का नाम	SAPNA KUMARI		
माता का नाम	ANITA DEVI		
पिता का नाम	RAJESH KUMAR		
परीक्षार्थी का आधार नं०	दिव्यांग कोटि	NO	
सूचीकरण संख्या/वर्ष	R-210012340-20	परीक्षार्थी की कोटि	REGULAR
रौल कोड	21001	रौल क्रमांक	22030212 लिंग FEMALE
परीक्षा केंद्र का नाम	GAYA COLLEGE, GAYA		



Sapna Kumari

प्रायोगिक परीक्षा के विषय (निर्धारित परीक्षा कार्यक्रम सहित)

प्रायोगिक विषय	विषय कोड	विषय का नाम	परीक्षा की तारीख
वैकल्पिक विषय	323	GEOGRAPHY	10.01.2022 to 20.01.2022
अतिरिक्त विषय			

संजीव कुमार

महाविद्यालय / +2 विद्यालय प्रधान का हस्ताक्षर
एवं मुहर

परीक्षा नियंत्रक (30M10)

परीक्षार्थी के लिए आवश्यक निर्देश

- प्रायोगिक परीक्षा दिनांक 10.01.2022 से 20.01.2022 तक संचालित होगी। केन्द्राधीक्षक दिनांक 10.01.2022 से 20.01.2022 तक की अवधि में परीक्षार्थियों की संख्या के अनुसार तिथि एवं पाली का निर्धारण करके प्रायोगिक परीक्षा केन्द्र पर आवंटित सभी परीक्षार्थियों के प्रायोगिक विषयों की परीक्षा आयोजित करेंगे।
- परीक्षार्थी अपने इस प्रवेश-पत्र में उल्लिखित प्रायोगिक परीक्षा केंद्रों पर दिनांक 10.01.2022 को पूर्वाह्न 09:00 बजे अनिवार्य रूप से जाकर परीक्षा केन्द्र के परिसर की सूचना पट्ट से यह जानकारी प्राप्त कर लेंगे कि उनके द्वारा चयनित विषय की प्रायोगिक परीक्षा किस तिथि एवं किस पाली में संचालित होगी, जिसमें उन्हें सम्मिलित होना अनिवार्य है।
- परीक्षार्थी के प्रत्येक प्रायोगिक विषय की परीक्षा के लिए 08 पृष्ठों की केवल एक ही उत्तरपुस्तिका मिलेगी। अतिरिक्त उत्तरपुस्तिका नहीं दी जाएगी। परीक्षार्थी उत्तरपुस्तिका लेते ही यह सुनिश्चित कर लें कि इसमें 8 पृष्ठ हैं एवं सही क्रम में हैं।
- उत्तरपुस्तिका प्राप्त होते ही परीक्षार्थी अपने प्रवेश-पत्र तथा उत्तरपुस्तिका पर मुद्रित विवरणों (Details) का मिलान कर यह अवश्य सुनिश्चित हो लें कि जो उत्तरपुस्तिका परीक्षक द्वारा उन्हें दी गई है, वह उन्हीं की है। भिन्न विवरणों की उत्तरपुस्तिका प्राप्त होने पर उसे तुरंत परीक्षक को वापस लौटा दिया जाए।
- उत्तरपुस्तिका प्राप्त होने पर परीक्षार्थी उनके आवरण पृष्ठ के पीछे अंकित "परीक्षार्थियों के लिए निर्देश" अवश्य पढ़ें एवं उसका अनुपालन करें।
- परीक्षार्थी अपनी उत्तरपुस्तिका के कवर पृष्ठ के ऊपरी बायें तथा दायें भागों में क्रमांक-(1) में अपने उत्तर देने का माध्यम अंकित करते हुए क्रमांक-(2) में अपना पूर्ण हस्ताक्षर अंकित करें। इसके अलावा अन्य मुद्रित विवरणों में किसी भी प्रकार से कोई छेड़-छाड़ नहीं करें।
- प्रायोगिक परीक्षा की उत्तरपुस्तिका के आवरण पृष्ठ के निचले बायें एवं दायें भागों को परीक्षार्थी द्वारा कदापि नहीं भरा जाएगा। अगर परीक्षार्थी इस भाग को भरते हैं, तो परीक्षार्थी का इस विषय में परीक्षाफल रद्द किया जा सकता है। ये दोनों भाग आंतरिक/बाह्य परीक्षकों को भरने के लिए दिया गया है।
- उत्तरपुस्तिका के पत्रों के दोनो पृष्ठों पर तथा प्रत्येक लाइन पर लिखें एवं पृष्ठों को नष्ट न करें।
- यदि रफ कार्य करने की आवश्यक हो, तो परीक्षार्थी उत्तरपुस्तिका के अंतिम पृष्ठ पर रफ कार्य करके उसे काट दें/क्रास (X) कर दें।
- उत्तरपुस्तिका के आंतरिक पृष्ठों पर दाहिने हाशिए में लाइन खींचकर सादा स्थान छोड़ रखा गया है। शेष स्थान रूल्ड है। परीक्षार्थी दाहिने हाशिए के सादे स्थान में कुछ भी नहीं लिखेंगे, चूंकि यह भाग परीक्षक के उपयोग के लिए है।
- उत्तरपुस्तिका के पृष्ठों को मोड़ें-फाड़ें नहीं तथा बीच-बीच में व्यर्थ ही खाली न छोड़ें।
- प्रश्न-पत्र में दी हुई संख्या के अनुसार अपने उत्तरों की संख्या लिखें।
- व्हाइटनर, ब्लेड तथा नाखून का इस्तेमाल करना सर्वथा वर्जित है, अन्यथा परीक्षाफल अमान्य कर दिया जाएगा।
- प्रश्नोत्तर के समाप्त होने पर अंतिम में नीचे एक क्षैतिज रेखा खींच दें।
- आंतरिक परीक्षक द्वारा उपलब्ध कराये गए उपस्थिति-पत्रक में परीक्षार्थी द्वारा यथा-स्तम्भ परीक्षा की तिथि अंकित करते हुए उत्तरपुस्तिका की क्रम संख्या लिखकर अपना हस्ताक्षर किया जाएगा। परीक्षार्थी की उपस्थिति, अनुपस्थिति एवं निष्कासन से संबंधित संगत गोले को नीले/काले पेन से परीक्षक द्वारा भरा जाएगा न कि परीक्षार्थी द्वारा।
- परीक्षार्थी अपनी उत्तरपुस्तिका को आन्तरिक परीक्षक के पास जमा किये बिना परीक्षा भवन न छोड़ें।
- परीक्षा केन्द्र में कैलकुलेटर, मोबाइल फोन, इयर फोन, पेजर, ब्लूटूथ या इस प्रकार का कोई अन्य इलेक्ट्रॉनिक उपकरण ले जाना सख्त मना है।
- जाँच परीक्षा में गैर-उत्प्रेषित या जाँच परीक्षा में अनुपस्थित छात्र/छात्रा इंटरमीडिएट वार्षिक प्रायोगिक परीक्षा, 2022 में कदापि सम्मिलित नहीं हो सकते हैं।



बिहार विद्यालय परीक्षा समिति, पटना
BIHAR SCHOOL EXAMINATION BOARD, PATNA
INTERMEDIATE ANNUAL EXAMINATION, 2022

संकाय: कला
FACULTY: ARTS

इंटरमीडिएट वार्षिक परीक्षा, 2022

प्रायोगिक परीक्षा का प्रवेश पत्र

Admit Card For Practical Examination

कॉलेज/+2 स्कूल का नाम GAYA COLLEGE, GAYA
परीक्षार्थी का नाम RIYA SINHA
माता का नाम SUSHMA KUMARI SINHA
पिता का नाम RAKESH KUMAR RAUSHAN
परीक्षार्थी का आधार नं० दिव्यांग कोटि NO
सूचीकरण संख्या/वर्ष R-210012318-20 परीक्षार्थी की कोटि REGULAR
रोल कोड 21001 रोल क्रमांक 22030192 लिंग FEMALE
परीक्षा केंद्र का नाम GAYA COLLEGE, GAYA



प्रायोगिक परीक्षा के विषय (निर्धारित परीक्षा कार्यक्रम सहित)

प्रायोगिक विषय	विषय कोड	विषय का नाम	परीक्षा की तारीख
वैकल्पिक विषय	323	GEOGRAPHY	10.01.2022 to 20.01.2022
	324	PSYCHOLOGY	
अतिरिक्त विषय			

संकाय 2022

महाविद्यालय / +2 विद्यालय प्रधान का हस्ताक्षर
एवं मुहर

परीक्षा नियंत्रक (30M10)

परीक्षार्थी के लिए आवश्यक निर्देश

- प्रायोगिक परीक्षा दिनांक 10.01.2022 से 20.01.2022 तक संचालित होगी। केन्द्राधीक्षक दिनांक 10.01.2022 से 20.01.2022 तक की अवधि में परीक्षार्थियों की संख्या के अनुसार तिथि एवं पाली का निर्धारण करके प्रायोगिक परीक्षा केन्द्र पर आवंटित सभी परीक्षार्थियों के प्रायोगिक विषयों की परीक्षा आयोजित करेंगे।
- परीक्षार्थी अपने इस प्रवेश-पत्र में उल्लिखित प्रायोगिक परीक्षा केंद्रों पर दिनांक 10.01.2022 को पूर्वाह्न 09:00 बजे अनिवार्य रूप से जाकर परीक्षा केन्द्र के परिसर की सूचना पट्ट से यह जानकारी प्राप्त करेंगे कि उनके द्वारा चयनित विषय की प्रायोगिक परीक्षा किस तिथि एवं किस पाली में संचालित होगी, जिसमें उन्हें सम्मिलित होना अनिवार्य है।
- परीक्षार्थी के प्रत्येक प्रायोगिक विषय की परीक्षा के लिए 08 पृष्ठों की केवल एक ही उत्तरपुस्तिका मिलेगी। अतिरिक्त उत्तरपुस्तिका नहीं दी जाएगी। परीक्षार्थी उत्तरपुस्तिका लेते ही यह सुनिश्चित कर लें कि इसमें 8 पृष्ठ हैं एवं सही क्रम में हैं।
- उत्तरपुस्तिका प्राप्त होते ही परीक्षार्थी अपने प्रवेश-पत्र तथा उत्तरपुस्तिका पर मुद्रित विवरणों (Details) का मिलान कर यह अवश्य सुनिश्चित हो लें कि जो उत्तरपुस्तिका परीक्षक द्वारा उन्हें दी गई है, वह उन्हीं की है। भिन्न विवरणों की उत्तरपुस्तिका प्राप्त होने पर उसे तुरंत परीक्षक को वापस लौटा दिया जाए।
- उत्तरपुस्तिका प्राप्त होने पर परीक्षार्थी उनके आवरण पृष्ठ के पीछे अंकित "परीक्षार्थियों के लिए निर्देश" अवश्य पढ़ें एवं उसका अनुपालन करें।
- परीक्षार्थी अपनी उत्तरपुस्तिका के कवर पृष्ठ के ऊपरी बायें तथा दायें भागों में क्रमांक-(1) में अपने उत्तर देने का माध्यम अंकित करते हुए क्रमांक-(2) में अपना पूर्ण हस्ताक्षर अंकित करें। इसके अलावा अन्य मुद्रित विवरणों में किसी भी प्रकार से कोई छेड़-छाड़ नहीं करें।
- प्रायोगिक परीक्षा की उत्तरपुस्तिका के आवरण पृष्ठ के निचले बायें एवं दायें भागों को परीक्षार्थी द्वारा कदापि नहीं भरा जाएगा। अगर परीक्षार्थी इस भाग को भरते हैं, तो परीक्षार्थी का इस विषय में परीक्षाफल रद्द किया जा सकता है। ये दोनों भाग आंतरिक/बाह्य परीक्षकों को भरने के लिए दिया गया है।
- उत्तरपुस्तिका के पत्रों के दोनो पृष्ठों पर तथा प्रत्येक लाइन पर लिखें एवं पृष्ठों को नष्ट न करें।
- यदि रफ कार्य करने की आवश्यक हो, तो परीक्षार्थी उत्तरपुस्तिका के अंतिम पृष्ठ पर रफ कार्य करके उसे काट दें/क्रास (X) कर दें।
- उत्तरपुस्तिका के आंतरिक पृष्ठों पर दाहिने हाशिए में लाइन खींचकर सादा स्थान छोड़ रखा गया है। शेष स्थान रूल्ड है। परीक्षार्थी दाहिने हाशिए के सादे स्थान में कुछ भी नहीं लिखेंगे, चूंकि यह भाग परीक्षक के उपयोग के लिए है।
- उत्तरपुस्तिका के पृष्ठों को मोड़ें-फाड़ें नहीं तथा बीच-बीच में व्यर्थ ही खाली न छोड़ें।
- प्रश्न-पत्र में दी हुई संख्या के अनुसार अपने उत्तरों की संख्या लिखें।
- व्हाइटनर, ब्लेड तथा नाखून का इस्तेमाल करना सर्वथा वर्जित है, अन्यथा परीक्षाफल अमान्य कर दिया जाएगा।
- प्रश्नोत्तर के समाप्त होने पर अंतिम में नीचे एक क्षैतिज रेखा खींच दें।
- आंतरिक परीक्षक द्वारा उपलब्ध कराये गए उपस्थिति-पत्रक में परीक्षार्थी द्वारा यथा-स्तम्भ परीक्षा की तिथि अंकित करते हुए उत्तरपुस्तिका की क्रम संख्या लिखकर अपना हस्ताक्षर किया जाएगा। परीक्षार्थी की उपस्थिति, अनुपस्थिति एवं निष्कासन से संबंधित संगत गोले को नीले/काले पेन से परीक्षक द्वारा भरा जाएगा न कि परीक्षार्थी द्वारा।
- परीक्षार्थी अपनी उत्तरपुस्तिका को आन्तरिक परीक्षक के पास जमा किये बिना परीक्षा भवन न छोड़ें।
- परीक्षा केन्द्र में कैलकुलेटर, मोबाइल फोन, इयर फोन, पेजर, ब्लूटूथ या इस प्रकार का कोई अन्य इलेक्ट्रॉनिक उपकरण ले जाना सख्त मना है।
- जाँच परीक्षा में गैर-उत्प्रेषित या जाँच परीक्षा में अनुपस्थित छात्र/छात्रा इंटरमीडिएट वार्षिक प्रायोगिक परीक्षा, 2022 में कदापि सम्मिलित नहीं हो सकते हैं।



बिहार विद्यालय परीक्षा समिति, पटना
BIHAR SCHOOL EXAMINATION BOARD, PATNA
INTERMEDIATE ANNUAL EXAMINATION, 2022

इंटरमीडिएट वार्षिक परीक्षा, 2022

प्रायोगिक परीक्षा का प्रवेश पत्र

Admit Card For Practical Examination

संकाय: कला
FACULTY: ARTS

कॉलेज/+2 स्कूल का नाम	GAYA COLLEGE, GAYA		
परीक्षार्थी का नाम	RUPA KUMARI		
माता का नाम	LI RINKU DEVI		
पिता का नाम	RAMAKANT SHARMA		
परीक्षार्थी का आधार नं०	दिव्यांग कोटि	NO	
सूचीकरण संख्या/वर्ष	R-210012324-20	परीक्षार्थी की कोटि	REGULAR
रौल कोड	21001	रौल क्रमांक	22030197 लिंग FEMALE
परीक्षा केंद्र का नाम	GAYA COLLEGE, GAYA		



प्रायोगिक परीक्षा के विषय (निर्धारित परीक्षा कार्यक्रम सहित)

प्रायोगिक विषय	विषय कोड	विषय का नाम	परीक्षा की तारीख
वैकल्पिक विषय	323	GEOGRAPHY	10.01.2022 to 20.01.2022
अतिरिक्त विषय			

संजीव कुमार

महाविद्यालय / +2 विद्यालय प्रधान का हस्ताक्षर
एवं मुहर

परीक्षा नियंत्रक (30M10)

परीक्षार्थी के लिए आवश्यक निर्देश

- प्रायोगिक परीक्षा दिनांक 10.01.2022 से 20.01.2022 तक संचालित होगी। केन्द्राधीक्षक दिनांक 10.01.2022 से 20.01.2022 तक की अवधि में परीक्षार्थियों की संख्या के अनुसार तिथि एवं पाली का निर्धारण करके प्रायोगिक परीक्षा केन्द्र पर आवंटित सभी परीक्षार्थियों के प्रायोगिक विषयों की परीक्षा आयोजित करेंगे।
- परीक्षार्थी अपने इस प्रवेश-पत्र में उल्लिखित प्रायोगिक परीक्षा केंद्रों पर दिनांक 10.01.2022को पूर्वाह्न 09:00 बजे अनिवार्य रूप से जाकर परीक्षा केन्द्र के परिसर की सूचना पट्ट से यह जानकारी प्राप्त करेंगे कि उनके द्वारा चयनित विषय की प्रायोगिक परीक्षा किस तिथि एवं किस पाली में संचालित होगी, जिसमें उन्हें सम्मिलित होना अनिवार्य है।
- परीक्षार्थी के प्रत्येक प्रायोगिक विषय की परीक्षा के लिए 08 पृष्ठों की केवल एक ही उत्तरपुस्तिका मिलेगी। अतिरिक्त उत्तरपुस्तिका नहीं दी जाएगी। परीक्षार्थी उत्तरपुस्तिका लेते ही यह सुनिश्चित कर लें कि इसमें 8 पृष्ठ हैं एवं सही क्रम में हैं।
- उत्तरपुस्तिका प्राप्त होते ही परीक्षार्थी अपने प्रवेश-पत्र तथा उत्तरपुस्तिका पर मुद्रित विवरणों (Details) का मिलान कर यह अवश्य सुनिश्चित हो लें कि जो उत्तरपुस्तिका परीक्षक द्वारा उन्हें दी गई है, वह उन्हीं की है। भिन्न विवरणों की उत्तरपुस्तिका प्राप्त होने पर उसे तुरंत परीक्षक को वापस लौटा दिया जाए।
- उत्तरपुस्तिका प्राप्त होने पर परीक्षार्थी उनके आवरण पृष्ठ के पीछे अंकित "परीक्षार्थियों के लिए निर्देश" अवश्य पढ़ें एवं उसका अनुपालन करें।
- परीक्षार्थी अपनी उत्तरपुस्तिका के कवर पृष्ठ के ऊपरी बायें तथा दायें भागों में क्रमांक-(1) में अपने उत्तर देने का माध्यम अंकित करते हुए क्रमांक-(2) में अपना पूर्ण हस्ताक्षर अंकित करें। इसके अलावा अन्य मुद्रित विवरणों में किसी भी प्रकार से कोई छेड़-छाड़ नहीं करें।
- प्रायोगिक परीक्षा की उत्तरपुस्तिका के आवरण पृष्ठ के निचले बायें एवं दायें भागों को परीक्षार्थी द्वारा कदापि नहीं भरा जाएगा। अगर परीक्षार्थी इस भाग को भरते हैं, तो परीक्षार्थी का इस विषय में परीक्षाफल रद्द किया जा सकता है। ये दोनों भाग आंतरिक/बाह्य परीक्षकों को भरने के लिए दिया गया है।
- उत्तरपुस्तिका के पत्रों के दोनो पृष्ठों पर तथा प्रत्येक लाइन पर लिखें एवं पृष्ठों को नष्ट न करें।
- यदि रफ कार्य करने की आवश्यक हो, तो परीक्षार्थी उत्तरपुस्तिका के अंतिम पृष्ठ पर रफ कार्य करके उसे काट दें/क्रास (X) कर दें।
- उत्तरपुस्तिका के आंतरिक पृष्ठों पर दाहिने हाशिए में लाइन खींचकर सादा स्थान छोड़ रखा गया है। शेष स्थान रूल्ड है। परीक्षार्थी दाहिने हाशिए के सादे स्थान में कुछ भी नहीं लिखेंगे, चूंकि यह भाग परीक्षक के उपयोग के लिए है।
- उत्तरपुस्तिका के पृष्ठों को मोड़ें-फाड़ें नहीं तथा बीच-बीच में व्यर्थ ही खाली न छोड़ें।
- प्रश्न-पत्र में दी हुई संख्या के अनुसार अपने उत्तरों की संख्या लिखें।
- व्हाइटनर, ब्लेड तथा नाखून का इस्तेमाल करना सर्वथा वर्जित है, अन्यथा परीक्षाफल अमान्य कर दिया जाएगा।
- प्रश्नोत्तर के समाप्त होने पर अंतिम में नीचे एक क्षैतिज रेखा खींच दें।
- आंतरिक परीक्षक द्वारा उपलब्ध कराये गए उपस्थिति-पत्रक में परीक्षार्थी द्वारा यथा-स्तम्भ परीक्षा की तिथि अंकित करते हुए उत्तरपुस्तिका की क्रम संख्या लिखकर अपना हस्ताक्षर किया जाएगा। परीक्षार्थी की उपस्थिति, अनुपस्थिति एवं निष्कासन से संबंधित संगत गोले को नीले/काले पेन से परीक्षक द्वारा भरा जाएगा न कि परीक्षार्थी द्वारा।
- परीक्षार्थी अपनी उत्तरपुस्तिका को आन्तरिक परीक्षक के पास जमा किये बिना परीक्षा भवन न छोड़ें।
- परीक्षा केन्द्र में कैलकुलेटर, मोबाइल फोन, इयर फोन, पेजर, ब्लूटूथ या इस प्रकार का कोई अन्य इलेक्ट्रॉनिक उपकरण ले जाना सख्त मना है।
- जाँच परीक्षा में गैर-उत्प्रेषित या जाँच परीक्षा में अनुपस्थित छात्र/छात्रा इंटरमीडिएट वार्षिक प्रायोगिक परीक्षा, 2022 में कदापि सम्मिलित नहीं हो सकते हैं।



बिहार विद्यालय परीक्षा समिति, पटना
BIHAR SCHOOL EXAMINATION BOARD, PATNA
INTERMEDIATE ANNUAL EXAMINATION, 2022


संकाय: कला
FACULTY: ARTS

इंटरमीडिएट वार्षिक परीक्षा, 2022

प्रायोगिक परीक्षा का प्रवेश पत्र

Admit Card For Practical Examination

कॉलेज/+2 स्कूल का नाम	GAYA COLLEGE, GAYA		
परीक्षार्थी का नाम	SANJANA KUMARI		
माता का नाम	MOHANI DEVI		
पिता का नाम	SHIVCHARAN PRASAD		
परीक्षार्थी का आधार नं०	दिव्यांग कोटि	NO	
सूचीकरण संख्या/वर्ष	R-210012333-20	परीक्षार्थी की कोटि	REGULAR
रौल कोड	21001	रौल क्रमांक	22030206 लिंग FEMALE
परीक्षा केंद्र का नाम	GAYA COLLEGE, GAYA		



प्रायोगिक परीक्षा के विषय (निर्धारित परीक्षा कार्यक्रम सहित)

प्रायोगिक विषय	विषय कोड	विषय का नाम	परीक्षा की तारीख
वैकल्पिक विषय	323	GEOGRAPHY	10.01.2022 to 20.01.2022
अतिरिक्त विषय			

संजना कुमारी

महाविद्यालय / +2 विद्यालय प्रधान का हस्ताक्षर
एवं मुहर

परीक्षा नियंत्रक (30MA10)

परीक्षार्थी के लिए आवश्यक निर्देश

- प्रायोगिक परीक्षा दिनांक 10.01.2022 से 20.01.2022 तक संचालित होगी। केन्द्राधीक्षक दिनांक 10.01.2022 से 20.01.2022 तक की अवधि में परीक्षार्थियों की संख्या के अनुसार तिथि एवं पाली का निर्धारण करके प्रायोगिक परीक्षा केन्द्र पर आवंटित सभी परीक्षार्थियों के प्रायोगिक विषयों की परीक्षा आयोजित करेंगे।
- परीक्षार्थी अपने इस प्रवेश-पत्र में उल्लिखित प्रायोगिक परीक्षा केंद्रों पर दिनांक 10.01.2022को पूर्वाह्न 09:00 बजे अनिवार्य रूप से जाकर परीक्षा केन्द्र के परिसर की सूचना पट्ट से यह जानकारी प्राप्त कर लेंगे कि उनके द्वारा चयनित विषय की प्रायोगिक परीक्षा किस तिथि एवं किस पाली में संचालित होगी, जिसमें उन्हें सम्मिलित होना अनिवार्य है।
- परीक्षार्थी के प्रत्येक प्रायोगिक विषय की परीक्षा के लिए 08 पृष्ठों की केवल एक ही उत्तरपुस्तिका मिलेगी। अतिरिक्त उत्तरपुस्तिका नहीं दी जाएगी। परीक्षार्थी उत्तरपुस्तिका लेते ही यह सुनिश्चित कर लें कि इसमें 8 पृष्ठ हैं एवं सही क्रम में हैं।
- उत्तरपुस्तिका प्राप्त होते ही परीक्षार्थी अपने प्रवेश-पत्र तथा उत्तरपुस्तिका पर मुद्रित विवरणों (Details) का मिलान कर यह अवश्य सुनिश्चित हो लें कि जो उत्तरपुस्तिका परीक्षक द्वारा उन्हें दी गई है, वह उन्हीं की है। भिन्न विवरणों की उत्तरपुस्तिका प्राप्त होने पर उसे तुरंत परीक्षक को वापस लौटा दिया जाए।
- उत्तरपुस्तिका प्राप्त होने पर परीक्षार्थी उनके आवरण पृष्ठ के पीछे अंकित "परीक्षार्थियों के लिए निर्देश" अवश्य पढ़ें एवं उसका अनुपालन करें।
- परीक्षार्थी अपनी उत्तरपुस्तिका के कवर पृष्ठ के ऊपरी बायें तथा दायें भागों में क्रमांक-(1) में अपने उत्तर देने का माध्यम अंकित करते हुए क्रमांक-(2) में अपना पूर्ण हस्ताक्षर अंकित करें। इसके अलावा अन्य मुद्रित विवरणों में किसी भी प्रकार से कोई छेड़-छाड़ नहीं करें।
- प्रायोगिक परीक्षा की उत्तरपुस्तिका के आवरण पृष्ठ के निचले बायें एवं दायें भागों को परीक्षार्थी द्वारा कदापि नहीं भरा जाएगा। अगर परीक्षार्थी इस भाग को भरते हैं, तो परीक्षार्थी का इस विषय में परीक्षाफल रद्द किया जा सकता है। ये दोनों भाग आंतरिक/बाह्य परीक्षकों को भरने के लिए दिया गया है।
- उत्तरपुस्तिका के पत्रों के दोनो पृष्ठों पर तथा प्रत्येक लाइन पर लिखें एवं पृष्ठों को नष्ट न करें।
- यदि रफ कार्य करने की आवश्यक हो, तो परीक्षार्थी उत्तरपुस्तिका के अंतिम पृष्ठ पर रफ कार्य करके उसे काट दें/क्रास (X) कर दें।
- उत्तरपुस्तिका के आंतरिक पृष्ठों पर दाहिने हाशिए में लाइन खींचकर सादा स्थान छोड़ रखा गया है। शेष स्थान रूल्ड है। परीक्षार्थी दाहिने हाशिए के सादे स्थान में कुछ भी नहीं लिखेंगे, चूंकि यह भाग परीक्षक के उपयोग के लिए है।
- उत्तरपुस्तिका के पृष्ठों को मोड़ें-फाड़ें नहीं तथा बीच-बीच में व्यर्थ ही खाली न छोड़ें।
- प्रश्न-पत्र में दी हुई संख्या के अनुसार अपने उत्तरों की संख्या लिखें।
- व्हाइटनर, ब्लेड तथा नाखून का इस्तेमाल करना सर्वथा वर्जित है, अन्यथा परीक्षाफल अमान्य कर दिया जाएगा।
- प्रश्नोत्तर के समाप्त होने पर अंतिम में नीचे एक क्षैतिज रेखा खींच दें।
- आंतरिक परीक्षक द्वारा उपलब्ध कराये गए उपस्थिति-पत्रक में परीक्षार्थी द्वारा यथा-स्तम्भ परीक्षा की तिथि अंकित करते हुए उत्तरपुस्तिका की क्रम संख्या लिखकर अपना हस्ताक्षर किया जाएगा। परीक्षार्थी की उपस्थिति, अनुपस्थिति एवं निष्कासन से संबंधित संगत गोले को नीले/काले पेन से परीक्षक द्वारा भरा जाएगा न कि परीक्षार्थी द्वारा।
- परीक्षार्थी अपनी उत्तरपुस्तिका को आन्तरिक परीक्षक के पास जमा किये बिना परीक्षा भवन न छोड़ें।
- परीक्षा केन्द्र में कैलकुलेटर, मोबाइल फोन, इयर फोन, पेजर, ब्लूटूथ या इस प्रकार का कोई अन्य इलेक्ट्रॉनिक उपकरण ले जाना सख्त मना है।
- जाँच परीक्षा में गैर-उत्प्रेषित या जाँच परीक्षा में अनुपस्थित छात्र/छात्रा इंटरमीडिएट वार्षिक प्रायोगिक परीक्षा, 2022 में कदापि सम्मिलित नहीं हो सकते हैं।



बिहार विद्यालय परीक्षा समिति, पटना
BIHAR SCHOOL EXAMINATION BOARD, PATNA
INTERMEDIATE ANNUAL EXAMINATION, 2022

संकाय: कला
FACULTY: ARTS

इंटरमीडिएट वार्षिक परीक्षा, 2022

प्रायोगिक परीक्षा का प्रवेश पत्र

Admit Card For Practical Examination

कॉलेज/+2 स्कूल का नाम	GAYA COLLEGE, GAYA		
परीक्षार्थी का नाम	SANJANA CHAUDHARY		
माता का नाम	SANGEETA CHAUDHARY		
पिता का नाम	SANJAY CHAUDHARY		
परीक्षार्थी का आधार नं०	दिव्यांग कोटि	NO	
सूचीकरण संख्या/वर्ष	R-210012331-20	परीक्षार्थी की कोटि	REGULAR
रौल कोड	21001	रौल क्रमांक	22030204 लिंग FEMALE
परीक्षा केंद्र का नाम	GAYA COLLEGE, GAYA		



Sanjana Chaudhary
Signature of student

प्रायोगिक परीक्षा के विषय (निर्धारित परीक्षा कार्यक्रम सहित)

प्रायोगिक विषय	विषय कोड	विषय का नाम	परीक्षा की तारीख
वैकल्पिक विषय	323	GEOGRAPHY	10.01.2022 to 20.01.2022
अतिरिक्त विषय			

Sanjana Chaudhary

महाविद्यालय / +2 विद्यालय प्रधान का हस्ताक्षर
एवं मुहर

परीक्षा नियंत्रक (30M10)

परीक्षार्थी के लिए आवश्यक निर्देश

- प्रायोगिक परीक्षा दिनांक 10.01.2022 से 20.01.2022 तक संचालित होगी। केन्द्राधीक्षक दिनांक 10.01.2022 से 20.01.2022 तक की अवधि में परीक्षार्थियों की संख्या के अनुसार तिथि एवं पाली का निर्धारण करके प्रायोगिक परीक्षा केन्द्र पर आवंटित सभी परीक्षार्थियों के प्रायोगिक विषयों की परीक्षा आयोजित करेंगे।
- परीक्षार्थी अपने इस प्रवेश-पत्र में उल्लिखित प्रायोगिक परीक्षा केंद्रों पर दिनांक 10.01.2022को पूर्वाह्न 09:00 बजे अनिवार्य रूप से जाकर परीक्षा केन्द्र के परिसर की सूचना पट्ट से यह जानकारी प्राप्त करेंगे कि उनके द्वारा चयनित विषय की प्रायोगिक परीक्षा किस तिथि एवं किस पाली में संचालित होगी, जिसमें उन्हें सम्मिलित होना अनिवार्य है।
- परीक्षार्थी के प्रत्येक प्रायोगिक विषय की परीक्षा के लिए 08 पृष्ठों की केवल एक ही उत्तरपुस्तिका मिलेगी। अतिरिक्त उत्तरपुस्तिका नहीं दी जाएगी। परीक्षार्थी उत्तरपुस्तिका लेते ही यह सुनिश्चित कर लें कि इसमें 8 पृष्ठ हैं एवं सही क्रम में हैं।
- उत्तरपुस्तिका प्राप्त होते ही परीक्षार्थी अपने प्रवेश-पत्र तथा उत्तरपुस्तिका पर मुद्रित विवरणों (Details) का मिलान कर यह अवश्य सुनिश्चित हो लें कि जो उत्तरपुस्तिका परीक्षक द्वारा उन्हें दी गई है, वह उन्हीं की है। भिन्न विवरणों की उत्तरपुस्तिका प्राप्त होने पर उसे तुरंत परीक्षक को वापस लौटा दिया जाए।
- उत्तरपुस्तिका प्राप्त होने पर परीक्षार्थी उनके आवरण पृष्ठ के पीछे अंकित "परीक्षार्थियों के लिए निर्देश" अवश्य पढ़ें एवं उसका अनुपालन करें।
- परीक्षार्थी अपनी उत्तरपुस्तिका के कवर पृष्ठ के ऊपरी बायें तथा दायें भागों में क्रमांक-(1) में अपने उत्तर देने का माध्यम अंकित करते हुए क्रमांक-(2) में अपना पूर्ण हस्ताक्षर अंकित करें। इसके अलावा अन्य मुद्रित विवरणों में किसी भी प्रकार से कोई छेड़-छाड़ नहीं करें।
- प्रायोगिक परीक्षा की उत्तरपुस्तिका के आवरण पृष्ठ के निचले बायें एवं दायें भागों को परीक्षार्थी द्वारा कदापि नहीं भरा जाएगा। अगर परीक्षार्थी इस भाग को भरते हैं, तो परीक्षार्थी का इस विषय में परीक्षाफल रद्द किया जा सकता है। ये दोनों भाग आंतरिक/बाह्य परीक्षकों को भरने के लिए दिया गया है।
- उत्तरपुस्तिका के पत्रों के दोनो पृष्ठों पर तथा प्रत्येक लाइन पर लिखें एवं पृष्ठों को नष्ट न करें।
- यदि रफ कार्य करने की आवश्यक हो, तो परीक्षार्थी उत्तरपुस्तिका के अंतिम पृष्ठ पर रफ कार्य करके उसे काट दें/क्रास (X) कर दें।
- उत्तरपुस्तिका के आंतरिक पृष्ठों पर दाहिने हाशिए में लाइन खींचकर सादा स्थान छोड़ रखा गया है। शेष स्थान रूल्ड है। परीक्षार्थी दाहिने हाशिए के सादे स्थान में कुछ भी नहीं लिखेंगे, चूंकि यह भाग परीक्षक के उपयोग के लिए है।
- उत्तरपुस्तिका के पृष्ठों को मोड़ें-फाड़ें नहीं तथा बीच-बीच में व्यर्थ ही खाली न छोड़ें।
- प्रश्न-पत्र में दी हुई संख्या के अनुसार अपने उत्तरों की संख्या लिखें।
- व्हाइटनर, ब्लेड तथा नाखून का इस्तेमाल करना सर्वथा वर्जित है, अन्यथा परीक्षाफल अमान्य कर दिया जाएगा।
- प्रश्नोत्तर के समाप्त होने पर अंतिम में नीचे एक क्षैतिज रेखा खींच दें।
- आंतरिक परीक्षक द्वारा उपलब्ध कराये गए उपस्थिति-पत्रक में परीक्षार्थी द्वारा यथा-स्तम्भ परीक्षा की तिथि अंकित करते हुए उत्तरपुस्तिका की क्रम संख्या लिखकर अपना हस्ताक्षर किया जाएगा। परीक्षार्थी की उपस्थिति, अनुपस्थिति एवं निष्कासन से संबंधित संगत गोले को नीले/काले पेन से परीक्षक द्वारा भरा जाएगा न कि परीक्षार्थी द्वारा।
- परीक्षार्थी अपनी उत्तरपुस्तिका को आन्तरिक परीक्षक के पास जमा किये बिना परीक्षा भवन न छोड़ें।
- परीक्षा केन्द्र में कैलकुलेटर, मोबाइल फोन, इयर फोन, पेजर, ब्लूटूथ या इस प्रकार का कोई अन्य इलेक्ट्रॉनिक उपकरण ले जाना सख्त मना है।
- जाँच परीक्षा में गैर-उत्प्रेषित या जाँच परीक्षा में अनुपस्थित छात्र/छात्रा इंटरमीडिएट वार्षिक प्रायोगिक परीक्षा, 2022 में कदापि सम्मिलित नहीं हो सकते हैं।



बिहार विद्यालय परीक्षा समिति, पटना
BIHAR SCHOOL EXAMINATION BOARD, PATNA
INTERMEDIATE ANNUAL EXAMINATION, 2022

संकाय: कला
FACULTY: ARTS

इंटरमीडिएट वार्षिक परीक्षा, 2022

प्रायोगिक परीक्षा का प्रवेश पत्र

Admit Card For Practical Examination

कॉलेज/+2 स्कूल का नाम	GAYA COLLEGE, GAYA		
परीक्षार्थी का नाम	SAPNA KUMARI		
माता का नाम	REKHA DEVI		
पिता का नाम	RAJU CHAURASIYA		
परीक्षार्थी का आधार नं०	दिव्यांग कोटि	NO	
सूचीकरण संख्या/वर्ष	R-210012341-20	परीक्षार्थी की कोटि	REGULAR
रौल कोड	21001	रौल क्रमांक	22030213 लिंग FEMALE
परीक्षा केंद्र का नाम	GAYA COLLEGE, GAYA		



प्रायोगिक परीक्षा के विषय (निर्धारित परीक्षा कार्यक्रम सहित)

प्रायोगिक विषय	विषय कोड	विषय का नाम	परीक्षा की तारीख
वैकल्पिक विषय	323	GEOGRAPHY	10.01.2022 to 20.01.2022
अतिरिक्त विषय			

संजीव कुमार

महाविद्यालय / +2 विद्यालय प्रधान का हस्ताक्षर
एवं मुहर

परीक्षा नियंत्रक (30M10)

परीक्षार्थी के लिए आवश्यक निर्देश

- प्रायोगिक परीक्षा दिनांक 10.01.2022 से 20.01.2022 तक संचालित होगी। केन्द्राधीक्षक दिनांक 10.01.2022 से 20.01.2022 तक की अवधि में परीक्षार्थियों की संख्या के अनुसार तिथि एवं पाली का निर्धारण करके प्रायोगिक परीक्षा केन्द्र पर आवंटित सभी परीक्षार्थियों के प्रायोगिक विषयों की परीक्षा आयोजित करेंगे।
- परीक्षार्थी अपने इस प्रवेश-पत्र में उल्लिखित प्रायोगिक परीक्षा केंद्रों पर दिनांक 10.01.2022को पूर्वाह्न 09:00 बजे अनिवार्य रूप से जाकर परीक्षा केन्द्र के परिसर की सूचना पट्ट से यह जानकारी प्राप्त कर लेंगे कि उनके द्वारा चयनित विषय की प्रायोगिक परीक्षा किस तिथि एवं किस पाली में संचालित होगी, जिसमें उन्हें सम्मिलित होना अनिवार्य है।
- परीक्षार्थी के प्रत्येक प्रायोगिक विषय की परीक्षा के लिए 08 पृष्ठों की केवल एक ही उत्तरपुस्तिका मिलेगी। अतिरिक्त उत्तरपुस्तिका नहीं दी जाएगी। परीक्षार्थी उत्तरपुस्तिका लेते ही यह सुनिश्चित कर लें कि इसमें 8 पृष्ठ है एवं सही क्रम में है।
- उत्तरपुस्तिका प्राप्त होते ही परीक्षार्थी अपने प्रवेश-पत्र तथा उत्तरपुस्तिका पर मुद्रित विवरणों (Details) का मिलान कर यह अवश्य सुनिश्चित हो लें कि जो उत्तरपुस्तिका परीक्षक द्वारा उन्हें दी गई है, वह उन्हीं की है। भिन्न विवरणों की उत्तरपुस्तिका प्राप्त होने पर उसे तुरंत परीक्षक को वापस लौटा दिया जाए।
- उत्तरपुस्तिका प्राप्त होने पर परीक्षार्थी उनके आवरण पृष्ठ के पीछे अंकित "परीक्षार्थियों के लिए निर्देश" अवश्य पढ़ें एवं उसका अनुपालन करें।
- परीक्षार्थी अपनी उत्तरपुस्तिका के कवर पृष्ठ के ऊपरी बायें तथा दायें भागों में क्रमांक-(1) में अपने उत्तर देने का माध्यम अंकित करते हुए क्रमांक-(2) में अपना पूर्ण हस्ताक्षर अंकित करें। इसके अलावा अन्य मुद्रित विवरणों में किसी भी प्रकार से कोई छेड़-छाड़ नहीं करें।
- प्रायोगिक परीक्षा की उत्तरपुस्तिका के आवरण पृष्ठ के निचले बायें एवं दायें भागों को परीक्षार्थी द्वारा कदापि नहीं भरा जाएगा। अगर परीक्षार्थी इस भाग को भरते हैं, तो परीक्षार्थी का इस विषय में परीक्षाफल रद्द किया जा सकता है। ये दोनों भाग आंतरिक/बाह्य परीक्षकों को भरने के लिए दिया गया है।
- उत्तरपुस्तिका के पत्रों के दोनो पृष्ठों पर तथा प्रत्येक लाइन पर लिखें एवं पृष्ठों को नष्ट न करें।
- यदि रफ कार्य करने की आवश्यक हो, तो परीक्षार्थी उत्तरपुस्तिका के अंतिम पृष्ठ पर रफ कार्य करके उसे काट दें/क्रास (X) कर दें।
- उत्तरपुस्तिका के आंतरिक पृष्ठों पर दाहिने हाशिए में लाइन खींचकर सादा स्थान छोड़ रखा गया है। शेष स्थान रूल्ड है। परीक्षार्थी दाहिने हाशिए के सादे स्थान में कुछ भी नहीं लिखेंगे, चूंकि यह भाग परीक्षक के उपयोग के लिए है।
- उत्तरपुस्तिका के पृष्ठों को मोड़ें-फाड़ें नहीं तथा बीच-बीच में व्यर्थ ही खाली न छोड़ें।
- प्रश्न-पत्र में दी हुई संख्या के अनुसार अपने उत्तरों की संख्या लिखें।
- व्हाइटनर, ब्लेड तथा नाखून का इस्तेमाल करना सर्वथा वर्जित है, अन्यथा परीक्षाफल अमान्य कर दिया जाएगा।
- प्रश्नोत्तर के समाप्त होने पर अंतिम में नीचे एक क्षैतिज रेखा खींच दें।
- आंतरिक परीक्षक द्वारा उपलब्ध कराये गए उपस्थिति-पत्रक में परीक्षार्थी द्वारा यथा-स्तम्भ परीक्षा की तिथि अंकित करते हुए उत्तरपुस्तिका की क्रम संख्या लिखकर अपना हस्ताक्षर किया जाएगा। परीक्षार्थी की उपस्थिति, अनुपस्थिति एवं निष्कासन से संबंधित संगत गोले को नीले/काले पेन से परीक्षक द्वारा भरा जाएगा न कि परीक्षार्थी द्वारा।
- परीक्षार्थी अपनी उत्तरपुस्तिका को आन्तरिक परीक्षक के पास जमा किये बिना परीक्षा भवन न छोड़ें।
- परीक्षा केन्द्र में कैलकुलेटर, मोबाइल फोन, इयर फोन, पेजर, ब्लूटूथ या इस प्रकार का कोई अन्य इलेक्ट्रॉनिक उपकरण ले जाना सख्त मना है।
- जाँच परीक्षा में गैर-उत्प्रेषित या जाँच परीक्षा में अनुपस्थित छात्र/छात्रा इंटरमीडिएट वार्षिक प्रायोगिक परीक्षा, 2022 में कदापि सम्मिलित नहीं हो सकते हैं।



बिहार विद्यालय परीक्षा समिति, पटना
BIHAR SCHOOL EXAMINATION BOARD, PATNA
INTERMEDIATE ANNUAL EXAMINATION, 2022

संकाय: कला
FACULTY: ARTS

इंटरमीडिएट वार्षिक परीक्षा, 2022

प्रायोगिक परीक्षा का प्रवेश पत्र

Admit Card For Practical Examination

कॉलेज/+2 स्कूल का नाम	GAYA COLLEGE, GAYA		
परीक्षार्थी का नाम	SANTOSHI KUMARI		
माता का नाम	NITU DEVI		
पिता का नाम	DINESH PRAJAPAT		
परीक्षार्थी का आधार नं०	दिव्यांग कोटि	NO	
सूचीकरण संख्या/वर्ष	R-210012335-20	परीक्षार्थी की कोटि	REGULAR
रौल कोड	21001	रौल क्रमांक	22030207 लिंग FEMALE
परीक्षा केंद्र का नाम	GAYA COLLEGE, GAYA		



Signature of student

प्रायोगिक परीक्षा के विषय (निर्धारित परीक्षा कार्यक्रम सहित)

प्रायोगिक विषय	विषय कोड	विषय का नाम	परीक्षा की तारीख
वैकल्पिक विषय	323	GEOGRAPHY	10.01.2022 to 20.01.2022
अतिरिक्त विषय			

संजीव कुमार

महाविद्यालय / +2 विद्यालय प्रधान का हस्ताक्षर
एवं मुहर

परीक्षा नियंत्रक (30M10)

परीक्षार्थी के लिए आवश्यक निर्देश

- प्रायोगिक परीक्षा दिनांक 10.01.2022 से 20.01.2022 तक संचालित होगी। केन्द्राधीक्षक दिनांक 10.01.2022 से 20.01.2022 तक की अवधि में परीक्षार्थियों की संख्या के अनुसार तिथि एवं पाली का निर्धारण करके प्रायोगिक परीक्षा केन्द्र पर आवंटित सभी परीक्षार्थियों के प्रायोगिक विषयों की परीक्षा आयोजित करेंगे।
- परीक्षार्थी अपने इस प्रवेश-पत्र में उल्लिखित प्रायोगिक परीक्षा केंद्रों पर दिनांक 10.01.2022को पूर्वाह्न 09:00 बजे अनिवार्य रूप से जाकर परीक्षा केन्द्र के परिसर की सूचना पट्ट से यह जानकारी प्राप्त करेंगे कि उनके द्वारा चयनित विषय की प्रायोगिक परीक्षा किस तिथि एवं किस पाली में संचालित होगी, जिसमें उन्हें सम्मिलित होना अनिवार्य है।
- परीक्षार्थी के प्रत्येक प्रायोगिक विषय की परीक्षा के लिए 08 पृष्ठों की केवल एक ही उत्तरपुस्तिका मिलेगी। अतिरिक्त उत्तरपुस्तिका नहीं दी जाएगी। परीक्षार्थी उत्तरपुस्तिका लेते ही यह सुनिश्चित कर लें कि इसमें 8 पृष्ठ हैं एवं सही क्रम में हैं।
- उत्तरपुस्तिका प्राप्त होते ही परीक्षार्थी अपने प्रवेश-पत्र तथा उत्तरपुस्तिका पर मुद्रित विवरणों (Details) का मिलान कर यह अवश्य सुनिश्चित हो लें कि जो उत्तरपुस्तिका परीक्षक द्वारा उन्हें दी गई है, वह उन्हीं की है। भिन्न विवरणों की उत्तरपुस्तिका प्राप्त होने पर उसे तुरंत परीक्षक को वापस लौटा दिया जाए।
- उत्तरपुस्तिका प्राप्त होने पर परीक्षार्थी उनके आवरण पृष्ठ के पीछे अंकित "परीक्षार्थियों के लिए निर्देश" अवश्य पढ़ें एवं उसका अनुपालन करें।
- परीक्षार्थी अपनी उत्तरपुस्तिका के कवर पृष्ठ के ऊपरी बायें तथा दायें भागों में क्रमांक-(1) में अपने उत्तर देने का माध्यम अंकित करते हुए क्रमांक-(2) में अपना पूर्ण हस्ताक्षर अंकित करें। इसके अलावा अन्य मुद्रित विवरणों में किसी भी प्रकार से कोई छेड़-छाड़ नहीं करें।
- प्रायोगिक परीक्षा की उत्तरपुस्तिका के आवरण पृष्ठ के निचले बायें एवं दायें भागों को परीक्षार्थी द्वारा कदापि नहीं भरा जाएगा। अगर परीक्षार्थी इस भाग को भरते हैं, तो परीक्षार्थी का इस विषय में परीक्षाफल रद्द किया जा सकता है। ये दोनों भाग आंतरिक/बाह्य परीक्षकों को भरने के लिए दिया गया है।
- उत्तरपुस्तिका के पत्रों के दोनो पृष्ठों पर तथा प्रत्येक लाइन पर लिखें एवं पृष्ठों को नष्ट न करें।
- यदि रफ कार्य करने की आवश्यक हो, तो परीक्षार्थी उत्तरपुस्तिका के अंतिम पृष्ठ पर रफ कार्य करके उसे काट दें/क्रास (X) कर दें।
- उत्तरपुस्तिका के आंतरिक पृष्ठों पर दाहिने हाशिए में लाइन खींचकर सादा स्थान छोड़ रखा गया है। शेष स्थान रूल्ड है। परीक्षार्थी दाहिने हाशिए के सादे स्थान में कुछ भी नहीं लिखेंगे, चूंकि यह भाग परीक्षक के उपयोग के लिए है।
- उत्तरपुस्तिका के पृष्ठों को मोड़ें-फाड़ें नहीं तथा बीच-बीच में व्यर्थ ही खाली न छोड़ें।
- प्रश्न-पत्र में दी हुई संख्या के अनुसार अपने उत्तरों की संख्या लिखें।
- व्हाइटनर, ब्लेड तथा नाखून का इस्तेमाल करना सर्वथा वर्जित है, अन्यथा परीक्षाफल अमान्य कर दिया जाएगा।
- प्रश्नोत्तर के समाप्त होने पर अंतिम में नीचे एक क्षैतिज रेखा खींच दें।
- आंतरिक परीक्षक द्वारा उपलब्ध कराये गए उपस्थिति-पत्रक में परीक्षार्थी द्वारा यथा-स्तम्भ परीक्षा की तिथि अंकित करते हुए उत्तरपुस्तिका की क्रम संख्या लिखकर अपना हस्ताक्षर किया जाएगा। परीक्षार्थी की उपस्थिति, अनुपस्थिति एवं निष्कासन से संबंधित संगत गोले को नीले/काले पेन से परीक्षक द्वारा भरा जाएगा न कि परीक्षार्थी द्वारा।
- परीक्षार्थी अपनी उत्तरपुस्तिका को आन्तरिक परीक्षक के पास जमा किये बिना परीक्षा भवन न छोड़ें।
- परीक्षा केन्द्र में कैलकुलेटर, मोबाइल फोन, इयर फोन, पेजर, ब्लूटूथ या इस प्रकार का कोई अन्य इलेक्ट्रॉनिक उपकरण ले जाना सख्त मना है।
- जाँच परीक्षा में गैर-उत्प्रेषित या जाँच परीक्षा में अनुपस्थित छात्र/छात्रा इंटरमीडिएट वार्षिक प्रायोगिक परीक्षा, 2022 में कदापि सम्मिलित नहीं हो सकते हैं।



बिहार विद्यालय परीक्षा समिति, पटना
BIHAR SCHOOL EXAMINATION BOARD, PATNA
INTERMEDIATE ANNUAL EXAMINATION, 2022

संकाय: कला
FACULTY: ARTS

इंटरमीडिएट वार्षिक परीक्षा, 2022

प्रायोगिक परीक्षा का प्रवेश पत्र

Admit Card For Practical Examination

कॉलेज/+2 स्कूल का नाम	GAYA COLLEGE, GAYA		
परीक्षार्थी का नाम	SANJANA KUMARI		
माता का नाम	SUDHA DEVI		
पिता का नाम	RANJIT GIRI		
परीक्षार्थी का आधार नं०	दिव्यांग कोटि	NO	
सूचीकरण संख्या/वर्ष	R-210012332-20	परीक्षार्थी की कोटि	REGULAR
रौल कोड	21001	रौल क्रमांक	22030205 लिंग FEMALE
परीक्षा केंद्र का नाम	GAYA COLLEGE, GAYA		



प्रायोगिक परीक्षा के विषय (निर्धारित परीक्षा कार्यक्रम सहित)

प्रायोगिक विषय	विषय कोड	विषय का नाम	परीक्षा की तारीख
वैकल्पिक विषय	323	GEOGRAPHY	10.01.2022 to 20.01.2022
	324	PSYCHOLOGY	
अतिरिक्त विषय			

संजना कुमारी

महाविद्यालय / +2 विद्यालय प्रधान का हस्ताक्षर
एवं मुहर

परीक्षा नियंत्रक (30MA10)

परीक्षार्थी के लिए आवश्यक निर्देश

- प्रायोगिक परीक्षा दिनांक 10.01.2022 से 20.01.2022 तक संचालित होगी। केन्द्राधीक्षक दिनांक 10.01.2022 से 20.01.2022 तक की अवधि में परीक्षार्थियों की संख्या के अनुसार तिथि एवं पाली का निर्धारण करके प्रायोगिक परीक्षा केन्द्र पर आवंटित सभी परीक्षार्थियों के प्रायोगिक विषयों की परीक्षा आयोजित करेंगे।
- परीक्षार्थी अपने इस प्रवेश-पत्र में उल्लिखित प्रायोगिक परीक्षा केंद्रों पर दिनांक 10.01.2022को पूर्वाह्न 09:00 बजे अनिवार्य रूप से जाकर परीक्षा केन्द्र के परिसर की सूचना पट्ट से यह जानकारी प्राप्त करेंगे कि उनके द्वारा चयनित विषय की प्रायोगिक परीक्षा किस तिथि एवं किस पाली में संचालित होगी, जिसमें उन्हें सम्मिलित होना अनिवार्य है।
- परीक्षार्थी के प्रत्येक प्रायोगिक विषय की परीक्षा के लिए 08 पृष्ठों की केवल एक ही उत्तरपुस्तिका मिलेगी। अतिरिक्त उत्तरपुस्तिका नहीं दी जाएगी। परीक्षार्थी उत्तरपुस्तिका लेते ही यह सुनिश्चित कर लें कि इसमें 8 पृष्ठ हैं एवं सही क्रम में हैं।
- उत्तरपुस्तिका प्राप्त होते ही परीक्षार्थी अपने प्रवेश-पत्र तथा उत्तरपुस्तिका पर मुद्रित विवरणों (Details) का मिलान कर यह अवश्य सुनिश्चित हो लें कि जो उत्तरपुस्तिका परीक्षक द्वारा उन्हें दी गई है, वह उन्हीं की है। भिन्न विवरणों की उत्तरपुस्तिका प्राप्त होने पर उसे तुरंत परीक्षक को वापस लौटा दिया जाए।
- उत्तरपुस्तिका प्राप्त होने पर परीक्षार्थी उनके आवरण पृष्ठ के पीछे अंकित "परीक्षार्थियों के लिए निर्देश" अवश्य पढ़ें एवं उसका अनुपालन करें।
- परीक्षार्थी अपनी उत्तरपुस्तिका के कवर पृष्ठ के ऊपरी बायें तथा दायें भागों में क्रमांक-(1) में अपने उत्तर देने का माध्यम अंकित करते हुए क्रमांक-(2) में अपना पूर्ण हस्ताक्षर अंकित करें। इसके अलावा अन्य मुद्रित विवरणों में किसी भी प्रकार से कोई छेड़-छाड़ नहीं करें।
- प्रायोगिक परीक्षा की उत्तरपुस्तिका के आवरण पृष्ठ के निचले बायें एवं दायें भागों को परीक्षार्थी द्वारा कदापि नहीं भरा जाएगा। अगर परीक्षार्थी इस भाग को भरते हैं, तो परीक्षार्थी का इस विषय में परीक्षाफल रद्द किया जा सकता है। ये दोनों भाग आंतरिक/बाह्य परीक्षकों को भरने के लिए दिया गया है।
- उत्तरपुस्तिका के पत्रों के दोनो पृष्ठों पर तथा प्रत्येक लाइन पर लिखें एवं पृष्ठों को नष्ट न करें।
- यदि रफ कार्य करने की आवश्यक हो, तो परीक्षार्थी उत्तरपुस्तिका के अंतिम पृष्ठ पर रफ कार्य करके उसे काट दें/क्रास (X) कर दें।
- उत्तरपुस्तिका के आंतरिक पृष्ठों पर दाहिने हाशिए में लाइन खींचकर सादा स्थान छोड़ रखा गया है। शेष स्थान रूल्ड है। परीक्षार्थी दाहिने हाशिए के सादे स्थान में कुछ भी नहीं लिखेंगे, चूंकि यह भाग परीक्षक के उपयोग के लिए है।
- उत्तरपुस्तिका के पृष्ठों को मोड़ें-फाड़ें नहीं तथा बीच-बीच में व्यर्थ ही खाली न छोड़ें।
- प्रश्न-पत्र में दी हुई संख्या के अनुसार अपने उत्तरों की संख्या लिखें।
- व्हाइटनर, ब्लेड तथा नाखून का इस्तेमाल करना सर्वथा वर्जित है, अन्यथा परीक्षाफल अमान्य कर दिया जाएगा।
- प्रश्नोत्तर के समाप्त होने पर अंतिम में नीचे एक क्षैतिज रेखा खींच दें।
- आंतरिक परीक्षक द्वारा उपलब्ध कराये गए उपस्थिति-पत्रक में परीक्षार्थी द्वारा यथा-स्तम्भ परीक्षा की तिथि अंकित करते हुए उत्तरपुस्तिका की क्रम संख्या लिखकर अपना हस्ताक्षर किया जाएगा। परीक्षार्थी की उपस्थिति, अनुपस्थिति एवं निष्कासन से संबंधित संगत गोले को नीले/काले पेन से परीक्षक द्वारा भरा जाएगा न कि परीक्षार्थी द्वारा।
- परीक्षार्थी अपनी उत्तरपुस्तिका को आन्तरिक परीक्षक के पास जमा किये बिना परीक्षा भवन न छोड़ें।
- परीक्षा केन्द्र में कैलकुलेटर, मोबाइल फोन, इयर फोन, पेजर, ब्लूटूथ या इस प्रकार का कोई अन्य इलेक्ट्रॉनिक उपकरण ले जाना सख्त मना है।
- जाँच परीक्षा में गैर-उत्प्रेषित या जाँच परीक्षा में अनुपस्थित छात्र/छात्रा इंटरमीडिएट वार्षिक प्रायोगिक परीक्षा, 2022 में कदापि सम्मिलित नहीं हो सकते हैं।



बिहार विद्यालय परीक्षा समिति, पटना
BIHAR SCHOOL EXAMINATION BOARD, PATNA
INTERMEDIATE ANNUAL EXAMINATION, 2022

संकाय: कला
FACULTY: ARTS

इंटरमीडिएट वार्षिक परीक्षा, 2022

प्रायोगिक परीक्षा का प्रवेश पत्र

Admit Card For Practical Examination

कॉलेज/+2 स्कूल का नाम	GAYA COLLEGE, GAYA		
परीक्षार्थी का नाम	RIYA KUMARI		
माता का नाम	RUBI DEVI		
पिता का नाम	SAKENDRA SINGH		
परीक्षार्थी का आधार नं०	दिव्यांग कोटि	NO	
सूचीकरण संख्या/वर्ष	R-210012316-20	परीक्षार्थी की कोटि	REGULAR
रौल कोड	21001	रौल क्रमांक	22030190 लिंग FEMALE
परीक्षा केंद्र का नाम	GAYA COLLEGE, GAYA		



प्रायोगिक परीक्षा के विषय (निर्धारित परीक्षा कार्यक्रम सहित)

प्रायोगिक विषय	विषय कोड	विषय का नाम	परीक्षा की तारीख
वैकल्पिक विषय	323	GEOGRAPHY	10.01.2022 to 20.01.2022
	324	PSYCHOLOGY	
अतिरिक्त विषय			

संजीव कुमार

महाविद्यालय / +2 विद्यालय प्रधान का हस्ताक्षर
एवं मुहर

परीक्षा नियंत्रक (30M10)

परीक्षार्थी के लिए आवश्यक निर्देश

- प्रायोगिक परीक्षा दिनांक 10.01.2022 से 20.01.2022 तक संचालित होगी। केन्द्राधीक्षक दिनांक 10.01.2022 से 20.01.2022 तक की अवधि में परीक्षार्थियों की संख्या के अनुसार तिथि एवं पाली का निर्धारण करके प्रायोगिक परीक्षा केन्द्र पर आवंटित सभी परीक्षार्थियों के प्रायोगिक विषयों की परीक्षा आयोजित करेंगे।
- परीक्षार्थी अपने इस प्रवेश-पत्र में उल्लिखित प्रायोगिक परीक्षा केंद्रों पर दिनांक 10.01.2022को पूर्वाह्न 09:00 बजे अनिवार्य रूप से जाकर परीक्षा केन्द्र के परिसर की सूचना पट्ट से यह जानकारी प्राप्त कर लेंगे कि उनके द्वारा चयनित विषय की प्रायोगिक परीक्षा किस तिथि एवं किस पाली में संचालित होगी, जिसमें उन्हें सम्मिलित होना अनिवार्य है।
- परीक्षार्थी के प्रत्येक प्रायोगिक विषय की परीक्षा के लिए 08 पृष्ठों की केवल एक ही उत्तरपुस्तिका मिलेगी। अतिरिक्त उत्तरपुस्तिका नहीं दी जाएगी। परीक्षार्थी उत्तरपुस्तिका लेते ही यह सुनिश्चित कर लें कि इसमें 8 पृष्ठ हैं एवं सही क्रम में हैं।
- उत्तरपुस्तिका प्राप्त होते ही परीक्षार्थी अपने प्रवेश-पत्र तथा उत्तरपुस्तिका पर मुद्रित विवरणों (Details) का मिलान कर यह अवश्य सुनिश्चित हो लें कि जो उत्तरपुस्तिका परीक्षक द्वारा उन्हें दी गई है, वह उन्हीं की है। भिन्न विवरणों की उत्तरपुस्तिका प्राप्त होने पर उसे तुरंत परीक्षक को वापस लौटा दिया जाए।
- उत्तरपुस्तिका प्राप्त होने पर परीक्षार्थी उनके आवरण पृष्ठ के पीछे अंकित "परीक्षार्थियों के लिए निर्देश" अवश्य पढ़ें एवं उसका अनुपालन करें।
- परीक्षार्थी अपनी उत्तरपुस्तिका के कवर पृष्ठ के ऊपरी बायें तथा दायें भागों में क्रमांक-(1) में अपने उत्तर देने का माध्यम अंकित करते हुए क्रमांक-(2) में अपना पूर्ण हस्ताक्षर अंकित करें। इसके अलावा अन्य मुद्रित विवरणों में किसी भी प्रकार से कोई छेड़-छाड़ नहीं करें।
- प्रायोगिक परीक्षा की उत्तरपुस्तिका के आवरण पृष्ठ के निचले बायें एवं दायें भागों को परीक्षार्थी द्वारा कदापि नहीं भरा जाएगा। अगर परीक्षार्थी इस भाग को भरते हैं, तो परीक्षार्थी का इस विषय में परीक्षाफल रद्द किया जा सकता है। ये दोनों भाग आंतरिक/बाह्य परीक्षकों को भरने के लिए दिया गया है।
- उत्तरपुस्तिका के पत्रों के दोनो पृष्ठों पर तथा प्रत्येक लाइन पर लिखें एवं पृष्ठों को नष्ट न करें।
- यदि रफ कार्य करने की आवश्यक हो, तो परीक्षार्थी उत्तरपुस्तिका के अंतिम पृष्ठ पर रफ कार्य करके उसे काट दें/क्रास (X) कर दें।
- उत्तरपुस्तिका के आंतरिक पृष्ठों पर दाहिने हाशिए में लाइन खींचकर सादा स्थान छोड़ रखा गया है। शेष स्थान रूल्ड है। परीक्षार्थी दाहिने हाशिए के सादे स्थान में कुछ भी नहीं लिखेंगे, चूंकि यह भाग परीक्षक के उपयोग के लिए है।
- उत्तरपुस्तिका के पृष्ठों को मोड़ें-फाड़ें नहीं तथा बीच-बीच में व्यर्थ ही खाली न छोड़ें।
- प्रश्न-पत्र में दी हुई संख्या के अनुसार अपने उत्तरों की संख्या लिखें।
- व्हाइटनर, ब्लेड तथा नाखून का इस्तेमाल करना सर्वथा वर्जित है, अन्यथा परीक्षाफल अमान्य कर दिया जाएगा।
- प्रश्नोत्तर के समाप्त होने पर अंतिम में नीचे एक क्षैतिज रेखा खींच दें।
- आंतरिक परीक्षक द्वारा उपलब्ध कराये गए उपस्थिति-पत्रक में परीक्षार्थी द्वारा यथा-स्तम्भ परीक्षा की तिथि अंकित करते हुए उत्तरपुस्तिका की क्रम संख्या लिखकर अपना हस्ताक्षर किया जाएगा। परीक्षार्थी की उपस्थिति, अनुपस्थिति एवं निष्कासन से संबंधित संगत गोले को नीले/काले पेन से परीक्षक द्वारा भरा जाएगा न कि परीक्षार्थी द्वारा।
- परीक्षार्थी अपनी उत्तरपुस्तिका को आन्तरिक परीक्षक के पास जमा किये बिना परीक्षा भवन न छोड़ें।
- परीक्षा केन्द्र में कैलकुलेटर, मोबाइल फोन, इयर फोन, पेजर, ब्लूटूथ या इस प्रकार का कोई अन्य इलेक्ट्रॉनिक उपकरण ले जाना सख्त मना है।
- जाँच परीक्षा में गैर-उत्प्रेषित या जाँच परीक्षा में अनुपस्थित छात्र/छात्रा इंटरमीडिएट वार्षिक प्रायोगिक परीक्षा, 2022 में कदापि सम्मिलित नहीं हो सकते हैं।



बिहार विद्यालय परीक्षा समिति, पटना
BIHAR SCHOOL EXAMINATION BOARD, PATNA
INTERMEDIATE ANNUAL EXAMINATION, 2022


संकाय: कला
FACULTY: ARTS

इंटरमीडिएट वार्षिक परीक्षा, 2022

प्रायोगिक परीक्षा का प्रवेश पत्र

Admit Card For Practical Examination

कॉलेज/+2 स्कूल का नाम	GAYA COLLEGE, GAYA				
परीक्षार्थी का नाम	SAKSHI RAJ				
माता का नाम	SUMITRA GUPTA				
पिता का नाम	GOPAL PRASAD GUPTA				
परीक्षार्थी का आधार नं०	दिव्यांग कोटि				NO
सूचीकरण संख्या/वर्ष	R-210012328-20	परीक्षार्थी की कोटि	REGULAR		
रौल कोड	21001	रौल क्रमांक	22030201	लिंग	FEMALE
परीक्षा केंद्र का नाम	GAYA COLLEGE, GAYA				



प्रायोगिक परीक्षा के विषय (निर्धारित परीक्षा कार्यक्रम सहित)

प्रायोगिक विषय	विषय कोड	विषय का नाम	परीक्षा की तारीख
वैकल्पिक विषय	323	GEOGRAPHY	10.01.2022 to 20.01.2022
अतिरिक्त विषय			

संजीव कुमार

महाविद्यालय / +2 विद्यालय प्रधान का हस्ताक्षर
एवं मुहर

परीक्षा नियंत्रक (30MA10)

परीक्षार्थी के लिए आवश्यक निर्देश

- प्रायोगिक परीक्षा दिनांक 10.01.2022 से 20.01.2022 तक संचालित होगी। केन्द्राधीक्षक दिनांक 10.01.2022 से 20.01.2022 तक की अवधि में परीक्षार्थियों की संख्या के अनुसार तिथि एवं पाली का निर्धारण करके प्रायोगिक परीक्षा केन्द्र पर आवंटित सभी परीक्षार्थियों के प्रायोगिक विषयों की परीक्षा आयोजित करेंगे।
- परीक्षार्थी अपने इस प्रवेश-पत्र में उल्लिखित प्रायोगिक परीक्षा केंद्रों पर दिनांक 10.01.2022को पूर्वाह्न 09:00 बजे अनिवार्य रूप से जाकर परीक्षा केन्द्र के परिसर की सूचना पट्ट से यह जानकारी प्राप्त कर लेंगे कि उनके द्वारा चयनित विषय की प्रायोगिक परीक्षा किस तिथि एवं किस पाली में संचालित होगी, जिसमें उन्हें सम्मिलित होना अनिवार्य है।
- परीक्षार्थी के प्रत्येक प्रायोगिक विषय की परीक्षा के लिए 08 पृष्ठों की केवल एक ही उत्तरपुस्तिका मिलेगी। अतिरिक्त उत्तरपुस्तिका नहीं दी जाएगी। परीक्षार्थी उत्तरपुस्तिका लेते ही यह सुनिश्चित कर लें कि इसमें 8 पृष्ठ है एवं सही क्रम में है।
- उत्तरपुस्तिका प्राप्त होते ही परीक्षार्थी अपने प्रवेश-पत्र तथा उत्तरपुस्तिका पर मुद्रित विवरणों (Details) का मिलान कर यह अवश्य सुनिश्चित हो लें कि जो उत्तरपुस्तिका परीक्षक द्वारा उन्हें दी गई है, वह उन्हीं की है। भिन्न विवरणों की उत्तरपुस्तिका प्राप्त होने पर उसे तुरंत परीक्षक को वापस लौटा दिया जाए।
- उत्तरपुस्तिका प्राप्त होने पर परीक्षार्थी उनके आवरण पृष्ठ के पीछे अंकित "परीक्षार्थियों के लिए निर्देश" अवश्य पढ़ें एवं उसका अनुपालन करें।
- परीक्षार्थी अपनी उत्तरपुस्तिका के कवर पृष्ठ के ऊपरी बायें तथा दायें भागों में क्रमांक-(1) में अपने उत्तर देने का माध्यम अंकित करते हुए क्रमांक-(2) में अपना पूर्ण हस्ताक्षर अंकित करें। इसके अलावा अन्य मुद्रित विवरणों में किसी भी प्रकार से कोई छेड़-छाड़ नहीं करें।
- प्रायोगिक परीक्षा की उत्तरपुस्तिका के आवरण पृष्ठ के निचले बायें एवं दायें भागों को परीक्षार्थी द्वारा कदापि नहीं भरा जाएगा। अगर परीक्षार्थी इस भाग को भरते हैं, तो परीक्षार्थी का इस विषय में परीक्षाफल रद्द किया जा सकता है। ये दोनों भाग आंतरिक/बाह्य परीक्षकों को भरने के लिए दिया गया है।
- उत्तरपुस्तिका के पत्रों के दोनो पृष्ठों पर तथा प्रत्येक लाइन पर लिखें एवं पृष्ठों को नष्ट न करें।
- यदि रफ कार्य करने की आवश्यक हो, तो परीक्षार्थी उत्तरपुस्तिका के अंतिम पृष्ठ पर रफ कार्य करके उसे काट दें/क्रास (X) कर दें।
- उत्तरपुस्तिका के आंतरिक पृष्ठों पर दाहिने हाशिए में लाइन खींचकर सादा स्थान छोड़ रखा गया है। शेष स्थान रूल्ड है। परीक्षार्थी दाहिने हाशिए के सादे स्थान में कुछ भी नहीं लिखेंगे, चूंकि यह भाग परीक्षक के उपयोग के लिए है।
- उत्तरपुस्तिका के पृष्ठों को मोड़ें-फाड़ें नहीं तथा बीच-बीच में व्यर्थ ही खाली न छोड़ें।
- प्रश्न-पत्र में दी हुई संख्या के अनुसार अपने उत्तरों की संख्या लिखें।
- व्हाइटनर, ब्लेड तथा नाखून का इस्तेमाल करना सर्वथा वर्जित है, अन्यथा परीक्षाफल अमान्य कर दिया जाएगा।
- प्रश्नोत्तर के समाप्त होने पर अंतिम में नीचे एक क्षैतिज रेखा खींच दें।
- आंतरिक परीक्षक द्वारा उपलब्ध कराये गए उपस्थिति-पत्रक में परीक्षार्थी द्वारा यथा-स्तम्भ परीक्षा की तिथि अंकित करते हुए उत्तरपुस्तिका की क्रम संख्या लिखकर अपना हस्ताक्षर किया जाएगा। परीक्षार्थी की उपस्थिति, अनुपस्थिति एवं निष्कासन से संबंधित संगत गोले को नीले/काले पेन से परीक्षक द्वारा भरा जाएगा न कि परीक्षार्थी द्वारा।
- परीक्षार्थी अपनी उत्तरपुस्तिका को आन्तरिक परीक्षक के पास जमा किये बिना परीक्षा भवन न छोड़ें।
- परीक्षा केन्द्र में कैलकुलेटर, मोबाइल फोन, इयर फोन, पेजर, ब्लूटूथ या इस प्रकार का कोई अन्य इलेक्ट्रॉनिक उपकरण ले जाना सख्त मना है।
- जाँच परीक्षा में गैर-उत्प्रेषित या जाँच परीक्षा में अनुपस्थित छात्र/छात्रा इंटरमीडिएट वार्षिक प्रायोगिक परीक्षा, 2022 में कदापि सम्मिलित नहीं हो सकते हैं।



बिहार विद्यालय परीक्षा समिति, पटना
BIHAR SCHOOL EXAMINATION BOARD, PATNA
INTERMEDIATE ANNUAL EXAMINATION, 2022


इंटरमीडिएट वार्षिक परीक्षा, 2022

प्रायोगिक परीक्षा का प्रवेश पत्र

Admit Card For Practical Examination

संकाय: कला
FACULTY: ARTS

कॉलेज/+2 स्कूल का नाम GAYA COLLEGE, GAYA
परीक्षार्थी का नाम RUPA KUMARI
माता का नाम PUNAM DEVI
पिता का नाम MAHESH PRASAD
परीक्षार्थी का आधार नं० दिव्यांग कोटि NO
सूचीकरण संख्या/वर्ष R-210012322-20 परीक्षार्थी की कोटि REGULAR
रोल कोड 21001 रोल क्रमांक 22030195 लिंग FEMALE
परीक्षा केंद्र का नाम GAYA COLLEGE, GAYA



प्रायोगिक परीक्षा के विषय (निर्धारित परीक्षा कार्यक्रम सहित)

प्रायोगिक विषय	विषय कोड	विषय का नाम	परीक्षा की तारीख
वैकल्पिक विषय	323	GEOGRAPHY	10.01.2022 to 20.01.2022
अतिरिक्त विषय			

संजीव कुमार

महाविद्यालय / +2 विद्यालय प्रधान का हस्ताक्षर
एवं मुहर

परीक्षा नियंत्रक (30M10)

परीक्षार्थी के लिए आवश्यक निर्देश

- प्रायोगिक परीक्षा दिनांक 10.01.2022 से 20.01.2022 तक संचालित होगी। केन्द्राधीक्षक दिनांक 10.01.2022 से 20.01.2022 तक की अवधि में परीक्षार्थियों की संख्या के अनुसार तिथि एवं पाली का निर्धारण करके प्रायोगिक परीक्षा केन्द्र पर आवंटित सभी परीक्षार्थियों के प्रायोगिक विषयों की परीक्षा आयोजित करेंगे।
- परीक्षार्थी अपने इस प्रवेश-पत्र में उल्लिखित प्रायोगिक परीक्षा केंद्रों पर दिनांक 10.01.2022को पूर्वाह्न 09:00 बजे अनिवार्य रूप से जाकर परीक्षा केन्द्र के परिसर की सूचना पट्ट से यह जानकारी प्राप्त कर लेंगे कि उनके द्वारा चयनित विषय की प्रायोगिक परीक्षा किस तिथि एवं किस पाली में संचालित होगी, जिसमें उन्हें सम्मिलित होना अनिवार्य है।
- परीक्षार्थी के प्रत्येक प्रायोगिक विषय की परीक्षा के लिए 08 पृष्ठों की केवल एक ही उत्तरपुस्तिका मिलेगी। अतिरिक्त उत्तरपुस्तिका नहीं दी जाएगी। परीक्षार्थी उत्तरपुस्तिका लेते ही यह सुनिश्चित कर लें कि इसमें 8 पृष्ठ हैं एवं सही क्रम में हैं।
- उत्तरपुस्तिका प्राप्त होते ही परीक्षार्थी अपने प्रवेश-पत्र तथा उत्तरपुस्तिका पर मुद्रित विवरणों (Details) का मिलान कर यह अवश्य सुनिश्चित हो लें कि जो उत्तरपुस्तिका परीक्षक द्वारा उन्हें दी गई है, वह उन्हीं की है। भिन्न विवरणों की उत्तरपुस्तिका प्राप्त होने पर उसे तुरंत परीक्षक को वापस लौटा दिया जाए।
- उत्तरपुस्तिका प्राप्त होने पर परीक्षार्थी उनके आवरण पृष्ठ के पीछे अंकित "परीक्षार्थियों के लिए निर्देश" अवश्य पढ़ें एवं उसका अनुपालन करें।
- परीक्षार्थी अपनी उत्तरपुस्तिका के कवर पृष्ठ के ऊपरी बायें तथा दायें भागों में क्रमांक-(1) में अपने उत्तर देने का माध्यम अंकित करते हुए क्रमांक-(2) में अपना पूर्ण हस्ताक्षर अंकित करें। इसके अलावा अन्य मुद्रित विवरणों में किसी भी प्रकार से कोई छेड़-छाड़ नहीं करें।
- प्रायोगिक परीक्षा की उत्तरपुस्तिका के आवरण पृष्ठ के निचले बायें एवं दायें भागों को परीक्षार्थी द्वारा कदापि नहीं भरा जाएगा। अगर परीक्षार्थी इस भाग को भरते हैं, तो परीक्षार्थी का इस विषय में परीक्षाफल रद्द किया जा सकता है। ये दोनों भाग आंतरिक/बाह्य परीक्षकों को भरने के लिए दिया गया है।
- उत्तरपुस्तिका के पत्रों के दोनो पृष्ठों पर तथा प्रत्येक लाइन पर लिखें एवं पृष्ठों को नष्ट न करें।
- यदि रफ कार्य करने की आवश्यक हो, तो परीक्षार्थी उत्तरपुस्तिका के अंतिम पृष्ठ पर रफ कार्य करके उसे काट दें/क्रास (X) कर दें।
- उत्तरपुस्तिका के आंतरिक पृष्ठों पर दाहिने हाशिए में लाइन खींचकर सादा स्थान छोड़ रखा गया है। शेष स्थान रूल्ड है। परीक्षार्थी दाहिने हाशिए के सादे स्थान में कुछ भी नहीं लिखेंगे, चूंकि यह भाग परीक्षक के उपयोग के लिए है।
- उत्तरपुस्तिका के पृष्ठों को मोड़ें-फाड़ें नहीं तथा बीच-बीच में व्यर्थ ही खाली न छोड़ें।
- प्रश्न-पत्र में दी हुई संख्या के अनुसार अपने उत्तरों की संख्या लिखें।
- व्हाइटनर, ब्लेड तथा नाखून का इस्तेमाल करना सर्वथा वर्जित है, अन्यथा परीक्षाफल अमान्य कर दिया जाएगा।
- प्रश्नोत्तर के समाप्त होने पर अंतिम में नीचे एक क्षैतिज रेखा खींच दें।
- आंतरिक परीक्षक द्वारा उपलब्ध कराये गए उपस्थिति-पत्रक में परीक्षार्थी द्वारा यथा-स्तम्भ परीक्षा की तिथि अंकित करते हुए उत्तरपुस्तिका की क्रम संख्या लिखकर अपना हस्ताक्षर किया जाएगा। परीक्षार्थी की उपस्थिति, अनुपस्थिति एवं निष्कासन से संबंधित संगत गोले को नीले/काले पेन से परीक्षक द्वारा भरा जाएगा न कि परीक्षार्थी द्वारा।
- परीक्षार्थी अपनी उत्तरपुस्तिका को आन्तरिक परीक्षक के पास जमा किये बिना परीक्षा भवन न छोड़ें।
- परीक्षा केन्द्र में कैलकुलेटर, मोबाइल फोन, इयर फोन, पेजर, ब्लूटूथ या इस प्रकार का कोई अन्य इलेक्ट्रॉनिक उपकरण ले जाना सख्त मना है।
- जाँच परीक्षा में गैर-उत्प्रेषित या जाँच परीक्षा में अनुपस्थित छात्र/छात्रा इंटरमीडिएट वार्षिक प्रायोगिक परीक्षा, 2022 में कदापि सम्मिलित नहीं हो सकते हैं।



बिहार विद्यालय परीक्षा समिति, पटना
BIHAR SCHOOL EXAMINATION BOARD, PATNA
INTERMEDIATE ANNUAL EXAMINATION, 2022

संकाय: कला
FACULTY: ARTS

इंटरमीडिएट वार्षिक परीक्षा, 2022

प्रायोगिक परीक्षा का प्रवेश पत्र

Admit Card For Practical Examination

कॉलेज/+2 स्कूल का नाम GAYA COLLEGE, GAYA
परीक्षार्थी का नाम ROUSHNI KUMARI
माता का नाम SANJU DEVI
पिता का नाम VIJAY PRASAD GUPTA
परीक्षार्थी का आधार नं० दिव्यांग कोटि NO
सूचीकरण संख्या/वर्ष R-210012319-20 परीक्षार्थी की कोटि REGULAR
रौल कोड 21001 रौल क्रमांक 22030193 लिंग FEMALE
परीक्षा केंद्र का नाम GAYA COLLEGE, GAYA



रौशनी कुमारी

प्रायोगिक परीक्षा के विषय (निर्धारित परीक्षा कार्यक्रम सहित)

प्रायोगिक विषय	विषय कोड	विषय का नाम	परीक्षा की तारीख
वैकल्पिक विषय	323	GEOGRAPHY	10.01.2022 to 20.01.2022
अतिरिक्त विषय			

संजीव कुमार

महाविद्यालय / +2 विद्यालय प्रधान का हस्ताक्षर
एवं मुहर

परीक्षा नियंत्रक (30M10)

परीक्षार्थी के लिए आवश्यक निर्देश

- प्रायोगिक परीक्षा दिनांक 10.01.2022 से 20.01.2022 तक संचालित होगी। केन्द्राधीक्षक दिनांक 10.01.2022 से 20.01.2022 तक की अवधि में परीक्षार्थियों की संख्या के अनुसार तिथि एवं पाली का निर्धारण करके प्रायोगिक परीक्षा केन्द्र पर आवंटित सभी परीक्षार्थियों के प्रायोगिक विषयों की परीक्षा आयोजित करेंगे।
- परीक्षार्थी अपने इस प्रवेश-पत्र में उल्लिखित प्रायोगिक परीक्षा केंद्रों पर दिनांक 10.01.2022 को पूर्वाह्न 09:00 बजे अनिवार्य रूप से जाकर परीक्षा केन्द्र के परिसर की सूचना पट्ट से यह जानकारी प्राप्त करेंगे कि उनके द्वारा चयनित विषय की प्रायोगिक परीक्षा किस तिथि एवं किस पाली में संचालित होगी, जिसमें उन्हें सम्मिलित होना अनिवार्य है।
- परीक्षार्थी के प्रत्येक प्रायोगिक विषय की परीक्षा के लिए 08 पृष्ठों की केवल एक ही उत्तरपुस्तिका मिलेगी। अतिरिक्त उत्तरपुस्तिका नहीं दी जाएगी। परीक्षार्थी उत्तरपुस्तिका लेते ही यह सुनिश्चित कर लें कि इसमें 8 पृष्ठ हैं एवं सही क्रम में हैं।
- उत्तरपुस्तिका प्राप्त होते ही परीक्षार्थी अपने प्रवेश-पत्र तथा उत्तरपुस्तिका पर मुद्रित विवरणों (Details) का मिलान कर यह अवश्य सुनिश्चित हो लें कि जो उत्तरपुस्तिका परीक्षक द्वारा उन्हें दी गई है, वह उन्हीं की है। भिन्न विवरणों की उत्तरपुस्तिका प्राप्त होने पर उसे तुरंत परीक्षक को वापस लौटा दिया जाए।
- उत्तरपुस्तिका प्राप्त होने पर परीक्षार्थी उनके आवरण पृष्ठ के पीछे अंकित "परीक्षार्थियों के लिए निर्देश" अवश्य पढ़ें एवं उसका अनुपालन करें।
- परीक्षार्थी अपनी उत्तरपुस्तिका के कवर पृष्ठ के ऊपरी बायें तथा दायें भागों में क्रमांक-(1) में अपने उत्तर देने का माध्यम अंकित करते हुए क्रमांक-(2) में अपना पूर्ण हस्ताक्षर अंकित करें। इसके अलावा अन्य मुद्रित विवरणों में किसी भी प्रकार से कोई छेड़-छाड़ नहीं करें।
- प्रायोगिक परीक्षा की उत्तरपुस्तिका के आवरण पृष्ठ के निचले बायें एवं दायें भागों को परीक्षार्थी द्वारा कदापि नहीं भरा जाएगा। अगर परीक्षार्थी इस भाग को भरते हैं, तो परीक्षार्थी का इस विषय में परीक्षाफल रद्द किया जा सकता है। ये दोनों भाग आंतरिक/बाह्य परीक्षकों को भरने के लिए दिया गया है।
- उत्तरपुस्तिका के पत्रों के दोनो पृष्ठों पर तथा प्रत्येक लाइन पर लिखें एवं पृष्ठों को नष्ट न करें।
- यदि रफ कार्य करने की आवश्यक हो, तो परीक्षार्थी उत्तरपुस्तिका के अंतिम पृष्ठ पर रफ कार्य करके उसे काट दें/क्रास (X) कर दें।
- उत्तरपुस्तिका के आंतरिक पृष्ठों पर दाहिने हाशिए में लाइन खींचकर सादा स्थान छोड़ रखा गया है। शेष स्थान रूल्ड है। परीक्षार्थी दाहिने हाशिए के सादे स्थान में कुछ भी नहीं लिखेंगे, चूंकि यह भाग परीक्षक के उपयोग के लिए है।
- उत्तरपुस्तिका के पृष्ठों को मोड़ें-फाड़ें नहीं तथा बीच-बीच में व्यर्थ ही खाली न छोड़ें।
- प्रश्न-पत्र में दी हुई संख्या के अनुसार अपने उत्तरों की संख्या लिखें।
- व्हाइटनर, ब्लेड तथा नाखून का इस्तेमाल करना सर्वथा वर्जित है, अन्यथा परीक्षाफल अमान्य कर दिया जाएगा।
- प्रश्नोत्तर के समाप्त होने पर अंतिम में नीचे एक क्षैतिज रेखा खींच दें।
- आंतरिक परीक्षक द्वारा उपलब्ध कराये गए उपस्थिति-पत्रक में परीक्षार्थी द्वारा यथा-स्तम्भ परीक्षा की तिथि अंकित करते हुए उत्तरपुस्तिका की क्रम संख्या लिखकर अपना हस्ताक्षर किया जाएगा। परीक्षार्थी की उपस्थिति, अनुपस्थिति एवं निष्कासन से संबंधित संगत गोले को नीले/काले पेन से परीक्षक द्वारा भरा जाएगा न कि परीक्षार्थी द्वारा।
- परीक्षार्थी अपनी उत्तरपुस्तिका को आन्तरिक परीक्षक के पास जमा किये बिना परीक्षा भवन न छोड़ें।
- परीक्षा केन्द्र में कैलकुलेटर, मोबाइल फोन, इयर फोन, पेजर, ब्लूटूथ या इस प्रकार का कोई अन्य इलेक्ट्रॉनिक उपकरण ले जाना सख्त मना है।
- जाँच परीक्षा में गैर-उत्प्रेषित या जाँच परीक्षा में अनुपस्थित छात्र/छात्रा इंटरमीडिएट वार्षिक प्रायोगिक परीक्षा, 2022 में कदापि सम्मिलित नहीं हो सकते हैं।



बिहार विद्यालय परीक्षा समिति, पटना
BIHAR SCHOOL EXAMINATION BOARD, PATNA
INTERMEDIATE ANNUAL EXAMINATION, 2022

संकाय: कला
FACULTY: ARTS

इंटरमीडिएट वार्षिक परीक्षा, 2022

प्रायोगिक परीक्षा का प्रवेश पत्र

Admit Card For Practical Examination

कॉलेज/+2 स्कूल का नाम GAYA COLLEGE, GAYA
परीक्षार्थी का नाम SALONI KUMARI
माता का नाम RUBY DEVI
पिता का नाम SAKENDRA SINGH
परीक्षार्थी का आधार नं० दिव्यांग कोटि NO
सूचीकरण संख्या/वर्ष R-210012329-20 परीक्षार्थी की कोटि REGULAR
रौल कोड 21001 रौल क्रमांक 22030202 लिंग FEMALE
परीक्षा केंद्र का नाम GAYA COLLEGE, GAYA



Saloni Kumari

प्रायोगिक परीक्षा के विषय (निर्धारित परीक्षा कार्यक्रम सहित)

प्रायोगिक विषय	विषय कोड	विषय का नाम	परीक्षा की तारीख
वैकल्पिक विषय	323	GEOGRAPHY	10.01.2022 to 20.01.2022
	324	PSYCHOLOGY	
अतिरिक्त विषय			

संजीव कुमार

महाविद्यालय / +2 विद्यालय प्रधान का हस्ताक्षर
एवं मुहर

परीक्षा नियंत्रक (30M10)

परीक्षार्थी के लिए आवश्यक निर्देश

- प्रायोगिक परीक्षा दिनांक 10.01.2022 से 20.01.2022 तक संचालित होगी। केन्द्राधीक्षक दिनांक 10.01.2022 से 20.01.2022 तक की अवधि में परीक्षार्थियों की संख्या के अनुसार तिथि एवं पाली का निर्धारण करके प्रायोगिक परीक्षा केन्द्र पर आवंटित सभी परीक्षार्थियों के प्रायोगिक विषयों की परीक्षा आयोजित करेंगे।
- परीक्षार्थी अपने इस प्रवेश-पत्र में उल्लिखित प्रायोगिक परीक्षा केंद्रों पर दिनांक 10.01.2022 को पूर्वाह्न 09:00 बजे अनिवार्य रूप से जाकर परीक्षा केन्द्र के परिसर की सूचना पट्ट से यह जानकारी प्राप्त कर लेंगे कि उनके द्वारा चयनित विषय की प्रायोगिक परीक्षा किस तिथि एवं किस पाली में संचालित होगी, जिसमें उन्हें सम्मिलित होना अनिवार्य है।
- परीक्षार्थी के प्रत्येक प्रायोगिक विषय की परीक्षा के लिए 08 पृष्ठों की केवल एक ही उत्तरपुस्तिका मिलेगी। अतिरिक्त उत्तरपुस्तिका नहीं दी जाएगी। परीक्षार्थी उत्तरपुस्तिका लेते ही यह सुनिश्चित कर लें कि इसमें 8 पृष्ठ हैं एवं सही क्रम में हैं।
- उत्तरपुस्तिका प्राप्त होते ही परीक्षार्थी अपने प्रवेश-पत्र तथा उत्तरपुस्तिका पर मुद्रित विवरणों (Details) का मिलान कर यह अवश्य सुनिश्चित हो लें कि जो उत्तरपुस्तिका परीक्षक द्वारा उन्हें दी गई है, वह उन्हीं की है। भिन्न विवरणों की उत्तरपुस्तिका प्राप्त होने पर उसे तुरंत परीक्षक को वापस लौटा दिया जाए।
- उत्तरपुस्तिका प्राप्त होने पर परीक्षार्थी उनके आवरण पृष्ठ के पीछे अंकित "परीक्षार्थियों के लिए निर्देश" अवश्य पढ़ें एवं उसका अनुपालन करें।
- परीक्षार्थी अपनी उत्तरपुस्तिका के कवर पृष्ठ के ऊपरी बायें तथा दायें भागों में क्रमांक-(1) में अपने उत्तर देने का माध्यम अंकित करते हुए क्रमांक-(2) में अपना पूर्ण हस्ताक्षर अंकित करें। इसके अलावा अन्य मुद्रित विवरणों में किसी भी प्रकार से कोई छेड़-छाड़ नहीं करें।
- प्रायोगिक परीक्षा की उत्तरपुस्तिका के आवरण पृष्ठ के निचले बायें एवं दायें भागों को परीक्षार्थी द्वारा कदापि नहीं भरा जाएगा। अगर परीक्षार्थी इस भाग को भरते हैं, तो परीक्षार्थी का इस विषय में परीक्षाफल रद्द किया जा सकता है। ये दोनों भाग आंतरिक/बाह्य परीक्षकों को भरने के लिए दिया गया है।
- उत्तरपुस्तिका के पत्रों के दोनो पृष्ठों पर तथा प्रत्येक लाइन पर लिखें एवं पृष्ठों को नष्ट न करें।
- यदि रफ कार्य करने की आवश्यक हो, तो परीक्षार्थी उत्तरपुस्तिका के अंतिम पृष्ठ पर रफ कार्य करके उसे काट दें/क्रास (X) कर दें।
- उत्तरपुस्तिका के आंतरिक पृष्ठों पर दाहिने हाशिए में लाइन खींचकर सादा स्थान छोड़ रखा गया है। शेष स्थान रूल्ड है। परीक्षार्थी दाहिने हाशिए के सादे स्थान में कुछ भी नहीं लिखेंगे, चूंकि यह भाग परीक्षक के उपयोग के लिए है।
- उत्तरपुस्तिका के पृष्ठों को मोड़ें-फाड़ें नहीं तथा बीच-बीच में व्यर्थ ही खाली न छोड़ें।
- प्रश्न-पत्र में दी हुई संख्या के अनुसार अपने उत्तरों की संख्या लिखें।
- व्हाइटनर, ब्लेड तथा नाखून का इस्तेमाल करना सर्वथा वर्जित है, अन्यथा परीक्षाफल अमान्य कर दिया जाएगा।
- प्रश्नोत्तर के समाप्त होने पर अंतिम में नीचे एक क्षैतिज रेखा खींच दें।
- आंतरिक परीक्षक द्वारा उपलब्ध कराये गए उपस्थिति-पत्रक में परीक्षार्थी द्वारा यथा-स्तम्भ परीक्षा की तिथि अंकित करते हुए उत्तरपुस्तिका की क्रम संख्या लिखकर अपना हस्ताक्षर किया जाएगा। परीक्षार्थी की उपस्थिति, अनुपस्थिति एवं निष्कासन से संबंधित संगत गोले को नीले/काले पेन से परीक्षक द्वारा भरा जाएगा न कि परीक्षार्थी द्वारा।
- परीक्षार्थी अपनी उत्तरपुस्तिका को आन्तरिक परीक्षक के पास जमा किये बिना परीक्षा भवन न छोड़ें।
- परीक्षा केन्द्र में कैलकुलेटर, मोबाइल फोन, इयर फोन, पेजर, ब्लूटूथ या इस प्रकार का कोई अन्य इलेक्ट्रॉनिक उपकरण ले जाना सख्त मना है।
- जाँच परीक्षा में गैर-उत्प्रेषित या जाँच परीक्षा में अनुपस्थित छात्र/छात्रा इंटरमीडिएट वार्षिक प्रायोगिक परीक्षा, 2022 में कदापि सम्मिलित नहीं हो सकते हैं।



बिहार विद्यालय परीक्षा समिति, पटना
BIHAR SCHOOL EXAMINATION BOARD, PATNA
INTERMEDIATE ANNUAL EXAMINATION, 2022

इंटरमीडिएट वार्षिक परीक्षा, 2022

प्रायोगिक परीक्षा का प्रवेश पत्र

Admit Card For Practical Examination

संकाय: कला
FACULTY: ARTS

कॉलेज/+2 स्कूल का नाम GAYA COLLEGE, GAYA
परीक्षार्थी का नाम RIYA KUMARI
माता का नाम ASHA DEVI
पिता का नाम SHIV KUMAR SHARMA
परीक्षार्थी का आधार नं० दिव्यांग कोटि NO
सूचीकरण संख्या/वर्ष R-210012317-20 परीक्षार्थी की कोटि REGULAR
रौल कोड 21001 रौल क्रमांक 22030191 लिंग FEMALE
परीक्षा केंद्र का नाम GAYA COLLEGE, GAYA



प्रायोगिक परीक्षा के विषय (निर्धारित परीक्षा कार्यक्रम सहित)

प्रायोगिक विषय	विषय कोड	विषय का नाम	परीक्षा की तारीख
वैकल्पिक विषय	323	GEOGRAPHY	10.01.2022 to 20.01.2022
अतिरिक्त विषय			

संकाय 2022

महाविद्यालय / +2 विद्यालय प्रधान का हस्ताक्षर
एवं मुहर

परीक्षा नियंत्रक (30M10)

परीक्षार्थी के लिए आवश्यक निर्देश

- प्रायोगिक परीक्षा दिनांक 10.01.2022 से 20.01.2022 तक संचालित होगी। केन्द्राधीक्षक दिनांक 10.01.2022 से 20.01.2022 तक की अवधि में परीक्षार्थियों की संख्या के अनुसार तिथि एवं पाली का निर्धारण करके प्रायोगिक परीक्षा केन्द्र पर आवंटित सभी परीक्षार्थियों के प्रायोगिक विषयों की परीक्षा आयोजित करेंगे।
- परीक्षार्थी अपने इस प्रवेश-पत्र में उल्लिखित प्रायोगिक परीक्षा केंद्रों पर दिनांक 10.01.2022 को पूर्वाह्न 09:00 बजे अनिवार्य रूप से जाकर परीक्षा केन्द्र के परिसर की सूचना पट्ट से यह जानकारी प्राप्त करेंगे कि उनके द्वारा चयनित विषय की प्रायोगिक परीक्षा किस तिथि एवं किस पाली में संचालित होगी, जिसमें उन्हें सम्मिलित होना अनिवार्य है।
- परीक्षार्थी के प्रत्येक प्रायोगिक विषय की परीक्षा के लिए 08 पृष्ठों की केवल एक ही उत्तरपुस्तिका मिलेगी। अतिरिक्त उत्तरपुस्तिका नहीं दी जाएगी। परीक्षार्थी उत्तरपुस्तिका लेते ही यह सुनिश्चित कर लें कि इसमें 8 पृष्ठ हैं एवं सही क्रम में हैं।
- उत्तरपुस्तिका प्राप्त होते ही परीक्षार्थी अपने प्रवेश-पत्र तथा उत्तरपुस्तिका पर मुद्रित विवरणों (Details) का मिलान कर यह अवश्य सुनिश्चित हो लें कि जो उत्तरपुस्तिका परीक्षक द्वारा उन्हें दी गई है, वह उन्हीं की है। भिन्न विवरणों की उत्तरपुस्तिका प्राप्त होने पर उसे तुरंत परीक्षक को वापस लौटा दिया जाए।
- उत्तरपुस्तिका प्राप्त होने पर परीक्षार्थी उनके आवरण पृष्ठ के पीछे अंकित "परीक्षार्थियों के लिए निर्देश" अवश्य पढ़ें एवं उसका अनुपालन करें।
- परीक्षार्थी अपनी उत्तरपुस्तिका के कवर पृष्ठ के ऊपरी बायें तथा दायें भागों में क्रमांक-(1) में अपने उत्तर देने का माध्यम अंकित करते हुए क्रमांक-(2) में अपना पूर्ण हस्ताक्षर अंकित करें। इसके अलावा अन्य मुद्रित विवरणों में किसी भी प्रकार से कोई छेड़-छाड़ नहीं करें।
- प्रायोगिक परीक्षा की उत्तरपुस्तिका के आवरण पृष्ठ के निचले बायें एवं दायें भागों को परीक्षार्थी द्वारा कदापि नहीं भरा जाएगा। अगर परीक्षार्थी इस भाग को भरते हैं, तो परीक्षार्थी का इस विषय में परीक्षाफल रद्द किया जा सकता है। ये दोनों भाग आंतरिक/बाह्य परीक्षकों को भरने के लिए दिया गया है।
- उत्तरपुस्तिका के पत्रों के दोनो पृष्ठों पर तथा प्रत्येक लाइन पर लिखें एवं पृष्ठों को नष्ट न करें।
- यदि रफ कार्य करने की आवश्यक हो, तो परीक्षार्थी उत्तरपुस्तिका के अंतिम पृष्ठ पर रफ कार्य करके उसे काट दें/क्रास (X) कर दें।
- उत्तरपुस्तिका के आंतरिक पृष्ठों पर दाहिने हाशिए में लाइन खींचकर सादा स्थान छोड़ रखा गया है। शेष स्थान रूल्ड है। परीक्षार्थी दाहिने हाशिए के सादे स्थान में कुछ भी नहीं लिखेंगे, चूंकि यह भाग परीक्षक के उपयोग के लिए है।
- उत्तरपुस्तिका के पृष्ठों को मोड़ें-फाड़ें नहीं तथा बीच-बीच में व्यर्थ ही खाली न छोड़ें।
- प्रश्न-पत्र में दी हुई संख्या के अनुसार अपने उत्तरों की संख्या लिखें।
- व्हाइटनर, ब्लेड तथा नाखून का इस्तेमाल करना सर्वथा वर्जित है, अन्यथा परीक्षाफल अमान्य कर दिया जाएगा।
- प्रश्नोत्तर के समाप्त होने पर अंतिम में नीचे एक क्षैतिज रेखा खींच दें।
- आंतरिक परीक्षक द्वारा उपलब्ध कराये गए उपस्थिति-पत्रक में परीक्षार्थी द्वारा यथा-स्तम्भ परीक्षा की तिथि अंकित करते हुए उत्तरपुस्तिका की क्रम संख्या लिखकर अपना हस्ताक्षर किया जाएगा। परीक्षार्थी की उपस्थिति, अनुपस्थिति एवं निष्कासन से संबंधित संगत गोले को नीले/काले पेन से परीक्षक द्वारा भरा जाएगा न कि परीक्षार्थी द्वारा।
- परीक्षार्थी अपनी उत्तरपुस्तिका को आन्तरिक परीक्षक के पास जमा किये बिना परीक्षा भवन न छोड़ें।
- परीक्षा केन्द्र में कैलकुलेटर, मोबाइल फोन, इयर फोन, पेजर, ब्लूटूथ या इस प्रकार का कोई अन्य इलेक्ट्रॉनिक उपकरण ले जाना सख्त मना है।
- जाँच परीक्षा में गैर-उत्प्रेषित या जाँच परीक्षा में अनुपस्थित छात्र/छात्रा इंटरमीडिएट वार्षिक प्रायोगिक परीक्षा, 2022 में कदापि सम्मिलित नहीं हो सकते हैं।



बिहार विद्यालय परीक्षा समिति, पटना
BIHAR SCHOOL EXAMINATION BOARD, PATNA
INTERMEDIATE ANNUAL EXAMINATION, 2022

संकाय: कला
FACULTY: ARTS

इंटरमीडिएट वार्षिक परीक्षा, 2022

प्रायोगिक परीक्षा का प्रवेश पत्र

Admit Card For Practical Examination

कॉलेज/+2 स्कूल का नाम GAYA COLLEGE, GAYA
परीक्षार्थी का नाम SAPANA KUMARI
माता का नाम MINA DEVI
पिता का नाम SHIVKUMAR DAS
परीक्षार्थी का आधार नं० दिव्यांग कोटि NO
सूचीकरण संख्या/वर्ष R-210012336-20 परीक्षार्थी की कोटि REGULAR
रौल कोड 21001 रौल क्रमांक 22030208 लिंग FEMALE
परीक्षा केंद्र का नाम GAYA COLLEGE, GAYA



Sapana Kumari

प्रायोगिक परीक्षा के विषय (निर्धारित परीक्षा कार्यक्रम सहित)

प्रायोगिक विषय	विषय कोड	विषय का नाम	परीक्षा की तारीख
वैकल्पिक विषय	323	GEOGRAPHY	10.01.2022 to 20.01.2022
अतिरिक्त विषय			

संजीव कुमार

महाविद्यालय / +2 विद्यालय प्रधान का हस्ताक्षर
एवं मुहर

परीक्षा नियंत्रक (30M10)

परीक्षार्थी के लिए आवश्यक निर्देश

- प्रायोगिक परीक्षा दिनांक 10.01.2022 से 20.01.2022 तक संचालित होगी। केन्द्राधीक्षक दिनांक 10.01.2022 से 20.01.2022 तक की अवधि में परीक्षार्थियों की संख्या के अनुसार तिथि एवं पाली का निर्धारण करके प्रायोगिक परीक्षा केन्द्र पर आवंटित सभी परीक्षार्थियों के प्रायोगिक विषयों की परीक्षा आयोजित करेंगे।
- परीक्षार्थी अपने इस प्रवेश-पत्र में उल्लिखित प्रायोगिक परीक्षा केंद्रों पर दिनांक 10.01.2022 को पूर्वाह्न 09:00 बजे अनिवार्य रूप से जाकर परीक्षा केन्द्र के परिसर की सूचना पट्ट से यह जानकारी प्राप्त करेंगे कि उनके द्वारा चयनित विषय की प्रायोगिक परीक्षा किस तिथि एवं किस पाली में संचालित होगी, जिसमें उन्हें सम्मिलित होना अनिवार्य है।
- परीक्षार्थी के प्रत्येक प्रायोगिक विषय की परीक्षा के लिए 08 पृष्ठों की केवल एक ही उत्तरपुस्तिका मिलेगी। अतिरिक्त उत्तरपुस्तिका नहीं दी जाएगी। परीक्षार्थी उत्तरपुस्तिका लेते ही यह सुनिश्चित कर लें कि इसमें 8 पृष्ठ हैं एवं सही क्रम में हैं।
- उत्तरपुस्तिका प्राप्त होते ही परीक्षार्थी अपने प्रवेश-पत्र तथा उत्तरपुस्तिका पर मुद्रित विवरणों (Details) का मिलान कर यह अवश्य सुनिश्चित हो लें कि जो उत्तरपुस्तिका परीक्षक द्वारा उन्हें दी गई है, वह उन्हीं की है। भिन्न विवरणों की उत्तरपुस्तिका प्राप्त होने पर उसे तुरंत परीक्षक को वापस लौटा दिया जाए।
- उत्तरपुस्तिका प्राप्त होने पर परीक्षार्थी उनके आवरण पृष्ठ के पीछे अंकित "परीक्षार्थियों के लिए निर्देश" अवश्य पढ़ें एवं उसका अनुपालन करें।
- परीक्षार्थी अपनी उत्तरपुस्तिका के कवर पृष्ठ के ऊपरी बायें तथा दायें भागों में क्रमांक-(1) में अपने उत्तर देने का माध्यम अंकित करते हुए क्रमांक-(2) में अपना पूर्ण हस्ताक्षर अंकित करें। इसके अलावा अन्य मुद्रित विवरणों में किसी भी प्रकार से कोई छेड़-छाड़ नहीं करें।
- प्रायोगिक परीक्षा की उत्तरपुस्तिका के आवरण पृष्ठ के निचले बायें एवं दायें भागों को परीक्षार्थी द्वारा कदापि नहीं भरा जाएगा। अगर परीक्षार्थी इस भाग को भरते हैं, तो परीक्षार्थी का इस विषय में परीक्षाफल रद्द किया जा सकता है। ये दोनों भाग आंतरिक/बाह्य परीक्षकों को भरने के लिए दिया गया है।
- उत्तरपुस्तिका के पत्रों के दोनो पृष्ठों पर तथा प्रत्येक लाइन पर लिखें एवं पृष्ठों को नष्ट न करें।
- यदि रफ कार्य करने की आवश्यक हो, तो परीक्षार्थी उत्तरपुस्तिका के अंतिम पृष्ठ पर रफ कार्य करके उसे काट दें/क्रास (X) कर दें।
- उत्तरपुस्तिका के आंतरिक पृष्ठों पर दाहिने हाशिए में लाइन खींचकर सादा स्थान छोड़ रखा गया है। शेष स्थान रूल्ड है। परीक्षार्थी दाहिने हाशिए के सादे स्थान में कुछ भी नहीं लिखेंगे, चूंकि यह भाग परीक्षक के उपयोग के लिए है।
- उत्तरपुस्तिका के पृष्ठों को मोड़ें-फाड़ें नहीं तथा बीच-बीच में व्यर्थ ही खाली न छोड़ें।
- प्रश्न-पत्र में दी हुई संख्या के अनुसार अपने उत्तरों की संख्या लिखें।
- व्हाइटनर, ब्लेड तथा नाखून का इस्तेमाल करना सर्वथा वर्जित है, अन्यथा परीक्षाफल अमान्य कर दिया जाएगा।
- प्रश्नोत्तर के समाप्त होने पर अंतिम में नीचे एक क्षैतिज रेखा खींच दें।
- आंतरिक परीक्षक द्वारा उपलब्ध कराये गए उपस्थिति-पत्रक में परीक्षार्थी द्वारा यथा-स्तम्भ परीक्षा की तिथि अंकित करते हुए उत्तरपुस्तिका की क्रम संख्या लिखकर अपना हस्ताक्षर किया जाएगा। परीक्षार्थी की उपस्थिति, अनुपस्थिति एवं निष्कासन से संबंधित संगत गोले को नीले/काले पेन से परीक्षक द्वारा भरा जाएगा न कि परीक्षार्थी द्वारा।
- परीक्षार्थी अपनी उत्तरपुस्तिका को आन्तरिक परीक्षक के पास जमा किये बिना परीक्षा भवन न छोड़ें।
- परीक्षा केन्द्र में कैलकुलेटर, मोबाइल फोन, इयर फोन, पेजर, ब्लूटूथ या इस प्रकार का कोई अन्य इलेक्ट्रॉनिक उपकरण ले जाना सख्त मना है।
- जाँच परीक्षा में गैर-उत्प्रेषित या जाँच परीक्षा में अनुपस्थित छात्र/छात्रा इंटरमीडिएट वार्षिक प्रायोगिक परीक्षा, 2022 में कदापि सम्मिलित नहीं हो सकते हैं।



बिहार विद्यालय परीक्षा समिति, पटना
BIHAR SCHOOL EXAMINATION BOARD, PATNA
INTERMEDIATE ANNUAL EXAMINATION, 2022

संकाय: कला
FACULTY: ARTS

इंटरमीडिएट वार्षिक परीक्षा, 2022

प्रायोगिक परीक्षा का प्रवेश पत्र

Admit Card For Practical Examination

कॉलेज/+2 स्कूल का नाम	GAYA COLLEGE, GAYA		
परीक्षार्थी का नाम	SAKSHI KUMARI		
माता का नाम	MAMTA DEVI		
पिता का नाम	RAJENDRA PRASAD		
परीक्षार्थी का आधार नं०	दिव्यांग कोटि	NO	
सूचीकरण संख्या/वर्ष	R-210012327-20	परीक्षार्थी की कोटि	REGULAR
रौल कोड	21001	रौल क्रमांक	22030200 लिंग FEMALE
परीक्षा केंद्र का नाम	GAYA COLLEGE, GAYA		



प्रायोगिक परीक्षा के विषय (निर्धारित परीक्षा कार्यक्रम सहित)

प्रायोगिक विषय	विषय कोड	विषय का नाम	परीक्षा की तारीख
वैकल्पिक विषय	323	GEOGRAPHY	10.01.2022 to 20.01.2022
अतिरिक्त विषय			

संजीव कुमार

महाविद्यालय / +2 विद्यालय प्रधान का हस्ताक्षर
एवं मुहर

परीक्षा नियंत्रक (30M10)

परीक्षार्थी के लिए आवश्यक निर्देश

- प्रायोगिक परीक्षा दिनांक 10.01.2022 से 20.01.2022 तक संचालित होगी। केन्द्राधीक्षक दिनांक 10.01.2022 से 20.01.2022 तक की अवधि में परीक्षार्थियों की संख्या के अनुसार तिथि एवं पाली का निर्धारण करके प्रायोगिक परीक्षा केन्द्र पर आवंटित सभी परीक्षार्थियों के प्रायोगिक विषयों की परीक्षा आयोजित करेंगे।
- परीक्षार्थी अपने इस प्रवेश-पत्र में उल्लिखित प्रायोगिक परीक्षा केंद्रों पर दिनांक 10.01.2022 को पूर्वाह्न 09:00 बजे अनिवार्य रूप से जाकर परीक्षा केन्द्र के परिसर की सूचना पट्ट से यह जानकारी प्राप्त करेंगे कि उनके द्वारा चयनित विषय की प्रायोगिक परीक्षा किस तिथि एवं किस पाली में संचालित होगी, जिसमें उन्हें सम्मिलित होना अनिवार्य है।
- परीक्षार्थी के प्रत्येक प्रायोगिक विषय की परीक्षा के लिए 08 पृष्ठों की केवल एक ही उत्तरपुस्तिका मिलेगी। अतिरिक्त उत्तरपुस्तिका नहीं दी जाएगी। परीक्षार्थी उत्तरपुस्तिका लेते ही यह सुनिश्चित कर लें कि इसमें 8 पृष्ठ हैं एवं सही क्रम में हैं।
- उत्तरपुस्तिका प्राप्त होते ही परीक्षार्थी अपने प्रवेश-पत्र तथा उत्तरपुस्तिका पर मुद्रित विवरणों (Details) का मिलान कर यह अवश्य सुनिश्चित हो लें कि जो उत्तरपुस्तिका परीक्षक द्वारा उन्हें दी गई है, वह उन्हीं की है। भिन्न विवरणों की उत्तरपुस्तिका प्राप्त होने पर उसे तुरंत परीक्षक को वापस लौटा दिया जाए।
- उत्तरपुस्तिका प्राप्त होने पर परीक्षार्थी उनके आवरण पृष्ठ के पीछे अंकित "परीक्षार्थियों के लिए निर्देश" अवश्य पढ़ें एवं उसका अनुपालन करें।
- परीक्षार्थी अपनी उत्तरपुस्तिका के कवर पृष्ठ के ऊपरी बायें तथा दायें भागों में क्रमांक-(1) में अपने उत्तर देने का माध्यम अंकित करते हुए क्रमांक-(2) में अपना पूर्ण हस्ताक्षर अंकित करें। इसके अलावा अन्य मुद्रित विवरणों में किसी भी प्रकार से कोई छेड़-छाड़ नहीं करें।
- प्रायोगिक परीक्षा की उत्तरपुस्तिका के आवरण पृष्ठ के निचले बायें एवं दायें भागों को परीक्षार्थी द्वारा कदापि नहीं भरा जाएगा। अगर परीक्षार्थी इस भाग को भरते हैं, तो परीक्षार्थी का इस विषय में परीक्षाफल रद्द किया जा सकता है। ये दोनों भाग आंतरिक/बाह्य परीक्षकों को भरने के लिए दिया गया है।
- उत्तरपुस्तिका के पत्रों के दोनो पृष्ठों पर तथा प्रत्येक लाइन पर लिखें एवं पृष्ठों को नष्ट न करें।
- यदि रफ कार्य करने की आवश्यक हो, तो परीक्षार्थी उत्तरपुस्तिका के अंतिम पृष्ठ पर रफ कार्य करके उसे काट दें/क्रास (X) कर दें।
- उत्तरपुस्तिका के आंतरिक पृष्ठों पर दाहिने हाशिए में लाइन खींचकर सादा स्थान छोड़ रखा गया है। शेष स्थान रूल्ड है। परीक्षार्थी दाहिने हाशिए के सादे स्थान में कुछ भी नहीं लिखेंगे, चूंकि यह भाग परीक्षक के उपयोग के लिए है।
- उत्तरपुस्तिका के पृष्ठों को मोड़ें-फाड़ें नहीं तथा बीच-बीच में व्यर्थ ही खाली न छोड़ें।
- प्रश्न-पत्र में दी हुई संख्या के अनुसार अपने उत्तरों की संख्या लिखें।
- व्हाइटनर, ब्लेड तथा नाखून का इस्तेमाल करना सर्वथा वर्जित है, अन्यथा परीक्षाफल अमान्य कर दिया जाएगा।
- प्रश्नोत्तर के समाप्त होने पर अंतिम में नीचे एक क्षैतिज रेखा खींच दें।
- आंतरिक परीक्षक द्वारा उपलब्ध कराये गए उपस्थिति-पत्रक में परीक्षार्थी द्वारा यथा-स्तम्भ परीक्षा की तिथि अंकित करते हुए उत्तरपुस्तिका की क्रम संख्या लिखकर अपना हस्ताक्षर किया जाएगा। परीक्षार्थी की उपस्थिति, अनुपस्थिति एवं निष्कासन से संबंधित संगत गोले को नीले/काले पेन से परीक्षक द्वारा भरा जाएगा न कि परीक्षार्थी द्वारा।
- परीक्षार्थी अपनी उत्तरपुस्तिका को आन्तरिक परीक्षक के पास जमा किये बिना परीक्षा भवन न छोड़ें।
- परीक्षा केन्द्र में कैलकुलेटर, मोबाइल फोन, इयर फोन, पेजर, ब्लूटूथ या इस प्रकार का कोई अन्य इलेक्ट्रॉनिक उपकरण ले जाना सख्त मना है।
- जाँच परीक्षा में गैर-उत्प्रेषित या जाँच परीक्षा में अनुपस्थित छात्र/छात्रा इंटरमीडिएट वार्षिक प्रायोगिक परीक्षा, 2022 में कदापि सम्मिलित नहीं हो सकते हैं।



बिहार विद्यालय परीक्षा समिति, पटना
BIHAR SCHOOL EXAMINATION BOARD, PATNA
INTERMEDIATE ANNUAL EXAMINATION, 2022

संकाय: कला
FACULTY: ARTS

इंटरमीडिएट वार्षिक परीक्षा, 2022

प्रायोगिक परीक्षा का प्रवेश पत्र

Admit Card For Practical Examination

कॉलेज/+2 स्कूल का नाम	GAYA COLLEGE, GAYA		
परीक्षार्थी का नाम	SALONI KUMARI		
माता का नाम	GITA DEVI		
पिता का नाम	SANJAY CHAUDHARY		
परीक्षार्थी का आधार नं०	दिव्यांग कोटि	NO	
सूचीकरण संख्या/वर्ष	R-210012330-20	परीक्षार्थी की कोटि	REGULAR
रोल कोड	21001	रोल क्रमांक	22030203 लिंग FEMALE
परीक्षा केंद्र का नाम	GAYA COLLEGE, GAYA		



प्रायोगिक परीक्षा के विषय (निर्धारित परीक्षा कार्यक्रम सहित)

प्रायोगिक विषय	विषय कोड	विषय का नाम	परीक्षा की तारीख
वैकल्पिक विषय	323	GEOGRAPHY	10.01.2022 to 20.01.2022
अतिरिक्त विषय			

संजीव कुमार

महाविद्यालय / +2 विद्यालय प्रधान का हस्ताक्षर
एवं मुहर

परीक्षा नियंत्रक (30M10)

परीक्षार्थी के लिए आवश्यक निर्देश

- प्रायोगिक परीक्षा दिनांक 10.01.2022 से 20.01.2022 तक संचालित होगी। केन्द्राधीक्षक दिनांक 10.01.2022 से 20.01.2022 तक की अवधि में परीक्षार्थियों की संख्या के अनुसार तिथि एवं पाली का निर्धारण करके प्रायोगिक परीक्षा केन्द्र पर आवंटित सभी परीक्षार्थियों के प्रायोगिक विषयों की परीक्षा आयोजित करेंगे।
- परीक्षार्थी अपने इस प्रवेश-पत्र में उल्लिखित प्रायोगिक परीक्षा केंद्रों पर दिनांक 10.01.2022को पूर्वाह्न 09:00 बजे अनिवार्य रूप से जाकर परीक्षा केन्द्र के परिसर की सूचना पट्ट से यह जानकारी प्राप्त कर लेंगे कि उनके द्वारा चयनित विषय की प्रायोगिक परीक्षा किस तिथि एवं किस पाली में संचालित होगी, जिसमें उन्हें सम्मिलित होना अनिवार्य है।
- परीक्षार्थी के प्रत्येक प्रायोगिक विषय की परीक्षा के लिए 08 पृष्ठों की केवल एक ही उत्तरपुस्तिका मिलेगी। अतिरिक्त उत्तरपुस्तिका नहीं दी जाएगी। परीक्षार्थी उत्तरपुस्तिका लेते ही यह सुनिश्चित कर लें कि इसमें 8 पृष्ठ है एवं सही क्रम में है।
- उत्तरपुस्तिका प्राप्त होते ही परीक्षार्थी अपने प्रवेश-पत्र तथा उत्तरपुस्तिका पर मुद्रित विवरणों (Details) का मिलान कर यह अवश्य सुनिश्चित हो लें कि जो उत्तरपुस्तिका परीक्षक द्वारा उन्हें दी गई है, वह उन्हीं की है। भिन्न विवरणों की उत्तरपुस्तिका प्राप्त होने पर उसे तुरंत परीक्षक को वापस लौटा दिया जाए।
- उत्तरपुस्तिका प्राप्त होने पर परीक्षार्थी उनके आवरण पृष्ठ के पीछे अंकित "परीक्षार्थियों के लिए निर्देश" अवश्य पढ़ें एवं उसका अनुपालन करें।
- परीक्षार्थी अपनी उत्तरपुस्तिका के कवर पृष्ठ के ऊपरी बायें तथा दायें भागों में क्रमांक-(1) में अपने उत्तर देने का माध्यम अंकित करते हुए क्रमांक-(2) में अपना पूर्ण हस्ताक्षर अंकित करें। इसके अलावा अन्य मुद्रित विवरणों में किसी भी प्रकार से कोई छेड़-छाड़ नहीं करें।
- प्रायोगिक परीक्षा की उत्तरपुस्तिका के आवरण पृष्ठ के निचले बायें एवं दायें भागों को परीक्षार्थी द्वारा कदापि नहीं भरा जाएगा। अगर परीक्षार्थी इस भाग को भरते हैं, तो परीक्षार्थी का इस विषय में परीक्षाफल रद्द किया जा सकता है। ये दोनों भाग आंतरिक/बाह्य परीक्षकों को भरने के लिए दिया गया है।
- उत्तरपुस्तिका के पत्रों के दोनो पृष्ठों पर तथा प्रत्येक लाइन पर लिखें एवं पृष्ठों को नष्ट न करें।
- यदि रफ कार्य करने की आवश्यक हो, तो परीक्षार्थी उत्तरपुस्तिका के अंतिम पृष्ठ पर रफ कार्य करके उसे काट दें/क्रास (X) कर दें।
- उत्तरपुस्तिका के आंतरिक पृष्ठों पर दाहिने हाशिए में लाइन खींचकर सादा स्थान छोड़ रखा गया है। शेष स्थान रूल्ड है। परीक्षार्थी दाहिने हाशिए के सादे स्थान में कुछ भी नहीं लिखेंगे, चूंकि यह भाग परीक्षक के उपयोग के लिए है।
- उत्तरपुस्तिका के पृष्ठों को मोड़ें-फाड़ें नहीं तथा बीच-बीच में व्यर्थ ही खाली न छोड़ें।
- प्रश्न-पत्र में दी हुई संख्या के अनुसार अपने उत्तरों की संख्या लिखें।
- व्हाइटनर, ब्लेड तथा नाखून का इस्तेमाल करना सर्वथा वर्जित है, अन्यथा परीक्षाफल अमान्य कर दिया जाएगा।
- प्रश्नोत्तर के समाप्त होने पर अंतिम में नीचे एक क्षैतिज रेखा खींच दें।
- आंतरिक परीक्षक द्वारा उपलब्ध कराये गए उपस्थिति-पत्रक में परीक्षार्थी द्वारा यथा-स्तम्भ परीक्षा की तिथि अंकित करते हुए उत्तरपुस्तिका की क्रम संख्या लिखकर अपना हस्ताक्षर किया जाएगा। परीक्षार्थी की उपस्थिति, अनुपस्थिति एवं निष्कासन से संबंधित संगत गोले को नीले/काले पेन से परीक्षक द्वारा भरा जाएगा न कि परीक्षार्थी द्वारा।
- परीक्षार्थी अपनी उत्तरपुस्तिका को आन्तरिक परीक्षक के पास जमा किये बिना परीक्षा भवन न छोड़ें।
- परीक्षा केन्द्र में कैलकुलेटर, मोबाइल फोन, इयर फोन, पेजर, ब्लूटूथ या इस प्रकार का कोई अन्य इलेक्ट्रॉनिक उपकरण ले जाना सख्त मना है।
- जाँच परीक्षा में गैर-उत्प्रेषित या जाँच परीक्षा में अनुपस्थित छात्र/छात्रा इंटरमीडिएट वार्षिक प्रायोगिक परीक्षा, 2022 में कदापि सम्मिलित नहीं हो सकते हैं।



बिहार विद्यालय परीक्षा समिति, पटना
BIHAR SCHOOL EXAMINATION BOARD, PATNA
INTERMEDIATE ANNUAL EXAMINATION, 2022

इंटरमीडिएट वार्षिक परीक्षा, 2022

प्रायोगिक परीक्षा का प्रवेश पत्र

Admit Card For Practical Examination

संकाय: कला
FACULTY: ARTS

कॉलेज/+2 स्कूल का नाम GAYA COLLEGE, GAYA
परीक्षार्थी का नाम SAPNA KUMARI
माता का नाम SUDHA DEVI
पिता का नाम HARIHAR YADAV
परीक्षार्थी का आधार नं० दिव्यांग कोटि NO
सूचीकरण संख्या/वर्ष R-210012337-20 परीक्षार्थी की कोटि REGULAR
रौल कोड 21001 रौल क्रमांक 22030209 लिंग FEMALE
परीक्षा केंद्र का नाम GAYA COLLEGE, GAYA



प्रायोगिक परीक्षा के विषय (निर्धारित परीक्षा कार्यक्रम सहित)

प्रायोगिक विषय	विषय कोड	विषय का नाम	परीक्षा की तारीख
वैकल्पिक विषय	323	GEOGRAPHY	10.01.2022 to 20.01.2022
अतिरिक्त विषय			

संजीव कुमार

महाविद्यालय / +2 विद्यालय प्रधान का हस्ताक्षर
एवं मुहर

परीक्षा नियंत्रक (30M10)

परीक्षार्थी के लिए आवश्यक निर्देश

- प्रायोगिक परीक्षा दिनांक 10.01.2022 से 20.01.2022 तक संचालित होगी। केन्द्राधीक्षक दिनांक 10.01.2022 से 20.01.2022 तक की अवधि में परीक्षार्थियों की संख्या के अनुसार तिथि एवं पाली का निर्धारण करके प्रायोगिक परीक्षा केन्द्र पर आवंटित सभी परीक्षार्थियों के प्रायोगिक विषयों की परीक्षा आयोजित करेंगे।
- परीक्षार्थी अपने इस प्रवेश-पत्र में उल्लिखित प्रायोगिक परीक्षा केंद्रों पर दिनांक 10.01.2022को पूर्वाह्न 09:00 बजे अनिवार्य रूप से जाकर परीक्षा केन्द्र के परिसर की सूचना पट्ट से यह जानकारी प्राप्त कर लेंगे कि उनके द्वारा चयनित विषय की प्रायोगिक परीक्षा किस तिथि एवं किस पाली में संचालित होगी, जिसमें उन्हें सम्मिलित होना अनिवार्य है।
- परीक्षार्थी के प्रत्येक प्रायोगिक विषय की परीक्षा के लिए 08 पृष्ठों की केवल एक ही उत्तरपुस्तिका मिलेगी। अतिरिक्त उत्तरपुस्तिका नहीं दी जाएगी। परीक्षार्थी उत्तरपुस्तिका लेते ही यह सुनिश्चित कर लें कि इसमें 8 पृष्ठ है एवं सही क्रम में है।
- उत्तरपुस्तिका प्राप्त होते ही परीक्षार्थी अपने प्रवेश-पत्र तथा उत्तरपुस्तिका पर मुद्रित विवरणों (Details) का मिलान कर यह अवश्य सुनिश्चित हो लें कि जो उत्तरपुस्तिका परीक्षक द्वारा उन्हें दी गई है, वह उन्हीं की है। भिन्न विवरणों की उत्तरपुस्तिका प्राप्त होने पर उसे तुरंत परीक्षक को वापस लौटा दिया जाए।
- उत्तरपुस्तिका प्राप्त होने पर परीक्षार्थी उनके आवरण पृष्ठ के पीछे अंकित "परीक्षार्थियों के लिए निर्देश" अवश्य पढ़ें एवं उसका अनुपालन करें।
- परीक्षार्थी अपनी उत्तरपुस्तिका के कवर पृष्ठ के ऊपरी बायें तथा दायें भागों में क्रमांक-(1) में अपने उत्तर देने का माध्यम अंकित करते हुए क्रमांक-(2) में अपना पूर्ण हस्ताक्षर अंकित करें। इसके अलावा अन्य मुद्रित विवरणों में किसी भी प्रकार से कोई छेड़-छाड़ नहीं करें।
- प्रायोगिक परीक्षा की उत्तरपुस्तिका के आवरण पृष्ठ के निचले बायें एवं दायें भागों को परीक्षार्थी द्वारा कदापि नहीं भरा जाएगा। अगर परीक्षार्थी इस भाग को भरते हैं, तो परीक्षार्थी का इस विषय में परीक्षाफल रद्द किया जा सकता है। ये दोनों भाग आंतरिक/बाह्य परीक्षकों को भरने के लिए दिया गया है।
- उत्तरपुस्तिका के पत्रों के दोनो पृष्ठों पर तथा प्रत्येक लाइन पर लिखें एवं पृष्ठों को नष्ट न करें।
- यदि रफ कार्य करने की आवश्यक हो, तो परीक्षार्थी उत्तरपुस्तिका के अंतिम पृष्ठ पर रफ कार्य करके उसे काट दें/क्रास (X) कर दें।
- उत्तरपुस्तिका के आंतरिक पृष्ठों पर दाहिने हाशिए में लाइन खींचकर सादा स्थान छोड़ रखा गया है। शेष स्थान रूल्ड है। परीक्षार्थी दाहिने हाशिए के सादे स्थान में कुछ भी नहीं लिखेंगे, चूंकि यह भाग परीक्षक के उपयोग के लिए है।
- उत्तरपुस्तिका के पृष्ठों को मोड़ें-फाड़ें नहीं तथा बीच-बीच में व्यर्थ ही खाली न छोड़ें।
- प्रश्न-पत्र में दी हुई संख्या के अनुसार अपने उत्तरों की संख्या लिखें।
- व्हाइटनर, ब्लेड तथा नाखून का इस्तेमाल करना सर्वथा वर्जित है, अन्यथा परीक्षाफल अमान्य कर दिया जाएगा।
- प्रश्नोत्तर के समाप्त होने पर अंतिम में नीचे एक क्षैतिज रेखा खींच दें।
- आंतरिक परीक्षक द्वारा उपलब्ध कराये गए उपस्थिति-पत्रक में परीक्षार्थी द्वारा यथा-स्तम्भ परीक्षा की तिथि अंकित करते हुए उत्तरपुस्तिका की क्रम संख्या लिखकर अपना हस्ताक्षर किया जाएगा। परीक्षार्थी की उपस्थिति, अनुपस्थिति एवं निष्कासन से संबंधित संगत गोले को नीले/काले पेन से परीक्षक द्वारा भरा जाएगा न कि परीक्षार्थी द्वारा।
- परीक्षार्थी अपनी उत्तरपुस्तिका को आन्तरिक परीक्षक के पास जमा किये बिना परीक्षा भवन न छोड़ें।
- परीक्षा केन्द्र में कैलकुलेटर, मोबाइल फोन, इयर फोन, पेजर, ब्लूटूथ या इस प्रकार का कोई अन्य इलेक्ट्रॉनिक उपकरण ले जाना सख्त मना है।
- जाँच परीक्षा में गैर-उत्प्रेषित या जाँच परीक्षा में अनुपस्थित छात्र/छात्रा इंटरमीडिएट वार्षिक प्रायोगिक परीक्षा, 2022 में कदापि सम्मिलित नहीं हो सकते हैं।



बिहार विद्यालय परीक्षा समिति, पटना
BIHAR SCHOOL EXAMINATION BOARD, PATNA
INTERMEDIATE ANNUAL EXAMINATION, 2022


इंटरमीडिएट वार्षिक परीक्षा, 2022

प्रायोगिक परीक्षा का प्रवेश पत्र

Admit Card For Practical Examination

संकाय: कला
FACULTY: ARTS

कॉलेज/+2 स्कूल का नाम GAYA COLLEGE, GAYA
परीक्षार्थी का नाम SHALU SAXENA
माता का नाम CHINTA DEVI
पिता का नाम BIMAL DAS
परीक्षार्थी का आधार नं० दिव्यांग कोटि NO
सूचीकरण संख्या/वर्ष R-210012352-20 परीक्षार्थी की कोटि REGULAR
रोल कोड 21001 रोल क्रमांक 22030222 लिंग FEMALE
परीक्षा केंद्र का नाम GAYA COLLEGE, GAYA



प्रायोगिक परीक्षा के विषय (निर्धारित परीक्षा कार्यक्रम सहित)

प्रायोगिक विषय	विषय कोड	विषय का नाम	परीक्षा की तारीख
वैकल्पिक विषय	323	GEOGRAPHY	10.01.2022 to 20.01.2022
अतिरिक्त विषय			

संजीव कुमार

महाविद्यालय / +2 विद्यालय प्रधान का हस्ताक्षर
एवं मुहर

परीक्षा नियंत्रक (30M10)

परीक्षार्थी के लिए आवश्यक निर्देश

- प्रायोगिक परीक्षा दिनांक 10.01.2022 से 20.01.2022 तक संचालित होगी। केन्द्राधीक्षक दिनांक 10.01.2022 से 20.01.2022 तक की अवधि में परीक्षार्थियों की संख्या के अनुसार तिथि एवं पाली का निर्धारण करके प्रायोगिक परीक्षा केन्द्र पर आवंटित सभी परीक्षार्थियों के प्रायोगिक विषयों की परीक्षा आयोजित करेंगे।
- परीक्षार्थी अपने इस प्रवेश-पत्र में उल्लिखित प्रायोगिक परीक्षा केंद्रों पर दिनांक 10.01.2022 को पूर्वाह्न 09:00 बजे अनिवार्य रूप से जाकर परीक्षा केन्द्र के परिसर की सूचना पट्ट से यह जानकारी प्राप्त करेंगे कि उनके द्वारा चयनित विषय की प्रायोगिक परीक्षा किस तिथि एवं किस पाली में संचालित होगी, जिसमें उन्हें सम्मिलित होना अनिवार्य है।
- परीक्षार्थी के प्रत्येक प्रायोगिक विषय की परीक्षा के लिए 08 पृष्ठों की केवल एक ही उत्तरपुस्तिका मिलेगी। अतिरिक्त उत्तरपुस्तिका नहीं दी जाएगी। परीक्षार्थी उत्तरपुस्तिका लेते ही यह सुनिश्चित कर लें कि इसमें 8 पृष्ठ हैं एवं सही क्रम में हैं।
- उत्तरपुस्तिका प्राप्त होते ही परीक्षार्थी अपने प्रवेश-पत्र तथा उत्तरपुस्तिका पर मुद्रित विवरणों (Details) का मिलान कर यह अवश्य सुनिश्चित हो लें कि जो उत्तरपुस्तिका परीक्षक द्वारा उन्हें दी गई है, वह उन्हीं की है। भिन्न विवरणों की उत्तरपुस्तिका प्राप्त होने पर उसे तुरंत परीक्षक को वापस लौटा दिया जाए।
- उत्तरपुस्तिका प्राप्त होने पर परीक्षार्थी उनके आवरण पृष्ठ के पीछे अंकित "परीक्षार्थियों के लिए निर्देश" अवश्य पढ़ें एवं उसका अनुपालन करें।
- परीक्षार्थी अपनी उत्तरपुस्तिका के कवर पृष्ठ के ऊपरी बायें तथा दायें भागों में क्रमांक-(1) में अपने उत्तर देने का माध्यम अंकित करते हुए क्रमांक-(2) में अपना पूर्ण हस्ताक्षर अंकित करें। इसके अलावा अन्य मुद्रित विवरणों में किसी भी प्रकार से कोई छेड़-छाड़ नहीं करें।
- प्रायोगिक परीक्षा की उत्तरपुस्तिका के आवरण पृष्ठ के निचले बायें एवं दायें भागों को परीक्षार्थी द्वारा कदापि नहीं भरा जाएगा। अगर परीक्षार्थी इस भाग को भरते हैं, तो परीक्षार्थी का इस विषय में परीक्षाफल रद्द किया जा सकता है। ये दोनों भाग आंतरिक/बाह्य परीक्षकों को भरने के लिए दिया गया है।
- उत्तरपुस्तिका के पत्रों के दोनो पृष्ठों पर तथा प्रत्येक लाइन पर लिखें एवं पृष्ठों को नष्ट न करें।
- यदि रफ कार्य करने की आवश्यक हो, तो परीक्षार्थी उत्तरपुस्तिका के अंतिम पृष्ठ पर रफ कार्य करके उसे काट दें/क्रास (X) कर दें।
- उत्तरपुस्तिका के आंतरिक पृष्ठों पर दाहिने हाशिए में लाइन खींचकर सादा स्थान छोड़ रखा गया है। शेष स्थान रूल्ड है। परीक्षार्थी दाहिने हाशिए के सादे स्थान में कुछ भी नहीं लिखेंगे, चूंकि यह भाग परीक्षक के उपयोग के लिए है।
- उत्तरपुस्तिका के पृष्ठों को मोड़ें-फाड़ें नहीं तथा बीच-बीच में व्यर्थ ही खाली न छोड़ें।
- प्रश्न-पत्र में दी हुई संख्या के अनुसार अपने उत्तरों की संख्या लिखें।
- व्हाइटनर, ब्लेड तथा नाखून का इस्तेमाल करना सर्वथा वर्जित है, अन्यथा परीक्षाफल अमान्य कर दिया जाएगा।
- प्रश्नोत्तर के समाप्त होने पर अंतिम में नीचे एक क्षैतिज रेखा खींच दें।
- आंतरिक परीक्षक द्वारा उपलब्ध कराये गए उपस्थिति-पत्रक में परीक्षार्थी द्वारा यथा-स्तम्भ परीक्षा की तिथि अंकित करते हुए उत्तरपुस्तिका की क्रम संख्या लिखकर अपना हस्ताक्षर किया जाएगा। परीक्षार्थी की उपस्थिति, अनुपस्थिति एवं निष्कासन से संबंधित संगत गोले को नीले/काले पेन से परीक्षक द्वारा भरा जाएगा न कि परीक्षार्थी द्वारा।
- परीक्षार्थी अपनी उत्तरपुस्तिका को आन्तरिक परीक्षक के पास जमा किये बिना परीक्षा भवन न छोड़ें।
- परीक्षा केन्द्र में कैलकुलेटर, मोबाइल फोन, इयर फोन, पेजर, ब्लूटूथ या इस प्रकार का कोई अन्य इलेक्ट्रॉनिक उपकरण ले जाना सख्त मना है।
- जाँच परीक्षा में गैर-उत्प्रेषित या जाँच परीक्षा में अनुपस्थित छात्र/छात्रा इंटरमीडिएट वार्षिक प्रायोगिक परीक्षा, 2022 में कदापि सम्मिलित नहीं हो सकते हैं।



बिहार विद्यालय परीक्षा समिति, पटना
BIHAR SCHOOL EXAMINATION BOARD, PATNA
INTERMEDIATE ANNUAL EXAMINATION, 2022

संकाय: कला
FACULTY: ARTS

इंटरमीडिएट वार्षिक परीक्षा, 2022

प्रायोगिक परीक्षा का प्रवेश पत्र

Admit Card For Practical Examination

कॉलेज/+2 स्कूल का नाम	GAYA COLLEGE, GAYA		
परीक्षार्थी का नाम	SHRUTI KUMARI		
माता का नाम	DHANWANTI DEVI		
पिता का नाम	BHOLA SINGH		
परीक्षार्थी का आधार नं०	दिव्यांग कोटि	NO	
सूचीकरण संख्या/वर्ष	R-210012365-20	परीक्षार्थी की कोटि	REGULAR
रौल कोड	21001	रौल क्रमांक	22030235 लिंग FEMALE
परीक्षा केंद्र का नाम	GAYA COLLEGE, GAYA		



प्रायोगिक परीक्षा के विषय (निर्धारित परीक्षा कार्यक्रम सहित)

प्रायोगिक विषय	विषय कोड	विषय का नाम	परीक्षा की तारीख
वैकल्पिक विषय	323	GEOGRAPHY	10.01.2022 to 20.01.2022
अतिरिक्त विषय			

संजीव कुमार

महाविद्यालय / +2 विद्यालय प्रधान का हस्ताक्षर
एवं मुहर

परीक्षा नियंत्रक (30M10)

परीक्षार्थी के लिए आवश्यक निर्देश

- प्रायोगिक परीक्षा दिनांक 10.01.2022 से 20.01.2022 तक संचालित होगी। केन्द्राधीक्षक दिनांक 10.01.2022 से 20.01.2022 तक की अवधि में परीक्षार्थियों की संख्या के अनुसार तिथि एवं पाली का निर्धारण करके प्रायोगिक परीक्षा केन्द्र पर आवंटित सभी परीक्षार्थियों के प्रायोगिक विषयों की परीक्षा आयोजित करेंगे।
- परीक्षार्थी अपने इस प्रवेश-पत्र में उल्लिखित प्रायोगिक परीक्षा केंद्रों पर दिनांक 10.01.2022को पूर्वाह्न 09:00 बजे अनिवार्य रूप से जाकर परीक्षा केन्द्र के परिसर की सूचना पट्ट से यह जानकारी प्राप्त करेंगे कि उनके द्वारा चयनित विषय की प्रायोगिक परीक्षा किस तिथि एवं किस पाली में संचालित होगी, जिसमें उन्हें सम्मिलित होना अनिवार्य है।
- परीक्षार्थी के प्रत्येक प्रायोगिक विषय की परीक्षा के लिए 08 पृष्ठों की केवल एक ही उत्तरपुस्तिका मिलेगी। अतिरिक्त उत्तरपुस्तिका नहीं दी जाएगी। परीक्षार्थी उत्तरपुस्तिका लेते ही यह सुनिश्चित कर लें कि इसमें 8 पृष्ठ हैं एवं सही क्रम में हैं।
- उत्तरपुस्तिका प्राप्त होते ही परीक्षार्थी अपने प्रवेश-पत्र तथा उत्तरपुस्तिका पर मुद्रित विवरणों (Details) का मिलान कर यह अवश्य सुनिश्चित हो लें कि जो उत्तरपुस्तिका परीक्षक द्वारा उन्हें दी गई है, वह उन्हीं की है। भिन्न विवरणों की उत्तरपुस्तिका प्राप्त होने पर उसे तुरंत परीक्षक को वापस लौटा दिया जाए।
- उत्तरपुस्तिका प्राप्त होने पर परीक्षार्थी उनके आवरण पृष्ठ के पीछे अंकित "परीक्षार्थियों के लिए निर्देश" अवश्य पढ़ें एवं उसका अनुपालन करें।
- परीक्षार्थी अपनी उत्तरपुस्तिका के कवर पृष्ठ के ऊपरी बायें तथा दायें भागों में क्रमांक-(1) में अपने उत्तर देने का माध्यम अंकित करते हुए क्रमांक-(2) में अपना पूर्ण हस्ताक्षर अंकित करें। इसके अलावा अन्य मुद्रित विवरणों में किसी भी प्रकार से कोई छेड़-छाड़ नहीं करें।
- प्रायोगिक परीक्षा की उत्तरपुस्तिका के आवरण पृष्ठ के निचले बायें एवं दायें भागों को परीक्षार्थी द्वारा कदापि नहीं भरा जाएगा। अगर परीक्षार्थी इस भाग को भरते हैं, तो परीक्षार्थी का इस विषय में परीक्षाफल रद्द किया जा सकता है। ये दोनों भाग आंतरिक/बाह्य परीक्षकों को भरने के लिए दिया गया है।
- उत्तरपुस्तिका के पत्रों के दोनो पृष्ठों पर तथा प्रत्येक लाइन पर लिखें एवं पृष्ठों को नष्ट न करें।
- यदि रफ कार्य करने की आवश्यक हो, तो परीक्षार्थी उत्तरपुस्तिका के अंतिम पृष्ठ पर रफ कार्य करके उसे काट दें/क्रास (X) कर दें।
- उत्तरपुस्तिका के आंतरिक पृष्ठों पर दाहिने हाशिए में लाइन खींचकर सादा स्थान छोड़ रखा गया है। शेष स्थान रूल्ड है। परीक्षार्थी दाहिने हाशिए के सादे स्थान में कुछ भी नहीं लिखेंगे, चूंकि यह भाग परीक्षक के उपयोग के लिए है।
- उत्तरपुस्तिका के पृष्ठों को मोड़ें-फाड़ें नहीं तथा बीच-बीच में व्यर्थ ही खाली न छोड़ें।
- प्रश्न-पत्र में दी हुई संख्या के अनुसार अपने उत्तरों की संख्या लिखें।
- व्हाइटनर, ब्लेड तथा नाखून का इस्तेमाल करना सर्वथा वर्जित है, अन्यथा परीक्षाफल अमान्य कर दिया जाएगा।
- प्रश्नोत्तर के समाप्त होने पर अंतिम में नीचे एक क्षैतिज रेखा खींच दें।
- आंतरिक परीक्षक द्वारा उपलब्ध कराये गए उपस्थिति-पत्रक में परीक्षार्थी द्वारा यथा-स्तम्भ परीक्षा की तिथि अंकित करते हुए उत्तरपुस्तिका की क्रम संख्या लिखकर अपना हस्ताक्षर किया जाएगा। परीक्षार्थी की उपस्थिति, अनुपस्थिति एवं निष्कासन से संबंधित संगत गोले को नीले/काले पेन से परीक्षक द्वारा भरा जाएगा न कि परीक्षार्थी द्वारा।
- परीक्षार्थी अपनी उत्तरपुस्तिका को आन्तरिक परीक्षक के पास जमा किये बिना परीक्षा भवन न छोड़ें।
- परीक्षा केन्द्र में कैलकुलेटर, मोबाइल फोन, इयर फोन, पेजर, ब्लूटूथ या इस प्रकार का कोई अन्य इलेक्ट्रॉनिक उपकरण ले जाना सख्त मना है।
- जाँच परीक्षा में गैर-उत्प्रेषित या जाँच परीक्षा में अनुपस्थित छात्र/छात्रा इंटरमीडिएट वार्षिक प्रायोगिक परीक्षा, 2022 में कदापि सम्मिलित नहीं हो सकते हैं।



बिहार विद्यालय परीक्षा समिति, पटना
BIHAR SCHOOL EXAMINATION BOARD, PATNA
INTERMEDIATE ANNUAL EXAMINATION, 2022

इंटरमीडिएट वार्षिक परीक्षा, 2022

प्रायोगिक परीक्षा का प्रवेश पत्र

Admit Card For Practical Examination

संकाय: कला
FACULTY: ARTS

कॉलेज/+2 स्कूल का नाम GAYA COLLEGE, GAYA
परीक्षार्थी का नाम SHURUTY KUMARI
माता का नाम PRIYANKA DEVI
पिता का नाम NEMDHARI YADAV
परीक्षार्थी का आधार नं० दिव्यांग कोटि NO
सूचीकरण संख्या/वर्ष R-210012369-20 परीक्षार्थी की कोटि REGULAR
रौल कोड 21001 रौल क्रमांक 22030239 लिंग FEMALE
परीक्षा केंद्र का नाम GAYA COLLEGE, GAYA



Shuruty Kumari

प्रायोगिक परीक्षा के विषय (निर्धारित परीक्षा कार्यक्रम सहित)

प्रायोगिक विषय	विषय कोड	विषय का नाम	परीक्षा की तारीख
वैकल्पिक विषय	323	GEOGRAPHY	10.01.2022 to 20.01.2022
अतिरिक्त विषय			

संकाय 2022

महाविद्यालय / +2 विद्यालय प्रधान का हस्ताक्षर
एवं मुहर

परीक्षा नियंत्रक (30M10)

परीक्षार्थी के लिए आवश्यक निर्देश

- प्रायोगिक परीक्षा दिनांक 10.01.2022 से 20.01.2022 तक संचालित होगी। केन्द्राधीक्षक दिनांक 10.01.2022 से 20.01.2022 तक की अवधि में परीक्षार्थियों की संख्या के अनुसार तिथि एवं पाली का निर्धारण करके प्रायोगिक परीक्षा केन्द्र पर आवंटित सभी परीक्षार्थियों के प्रायोगिक विषयों की परीक्षा आयोजित करेंगे।
- परीक्षार्थी अपने इस प्रवेश-पत्र में उल्लिखित प्रायोगिक परीक्षा केंद्रों पर दिनांक 10.01.2022 को पूर्वाह्न 09:00 बजे अनिवार्य रूप से जाकर परीक्षा केन्द्र के परिसर की सूचना पट्ट से यह जानकारी प्राप्त करेंगे कि उनके द्वारा चयनित विषय की प्रायोगिक परीक्षा किस तिथि एवं किस पाली में संचालित होगी, जिसमें उन्हें सम्मिलित होना अनिवार्य है।
- परीक्षार्थी के प्रत्येक प्रायोगिक विषय की परीक्षा के लिए 08 पृष्ठों की केवल एक ही उत्तरपुस्तिका मिलेगी। अतिरिक्त उत्तरपुस्तिका नहीं दी जाएगी। परीक्षार्थी उत्तरपुस्तिका लेते ही यह सुनिश्चित कर लें कि इसमें 8 पृष्ठ हैं एवं सही क्रम में हैं।
- उत्तरपुस्तिका प्राप्त होते ही परीक्षार्थी अपने प्रवेश-पत्र तथा उत्तरपुस्तिका पर मुद्रित विवरणों (Details) का मिलान कर यह अवश्य सुनिश्चित हो लें कि जो उत्तरपुस्तिका परीक्षक द्वारा उन्हें दी गई है, वह उन्हीं की है। भिन्न विवरणों की उत्तरपुस्तिका प्राप्त होने पर उसे तुरंत परीक्षक को वापस लौटा दिया जाए।
- उत्तरपुस्तिका प्राप्त होने पर परीक्षार्थी उनके आवरण पृष्ठ के पीछे अंकित "परीक्षार्थियों के लिए निर्देश" अवश्य पढ़ें एवं उसका अनुपालन करें।
- परीक्षार्थी अपनी उत्तरपुस्तिका के कवर पृष्ठ के ऊपरी बायें तथा दायें भागों में क्रमांक-(1) में अपने उत्तर देने का माध्यम अंकित करते हुए क्रमांक-(2) में अपना पूर्ण हस्ताक्षर अंकित करें। इसके अलावा अन्य मुद्रित विवरणों में किसी भी प्रकार से कोई छेड़-छाड़ नहीं करें।
- प्रायोगिक परीक्षा की उत्तरपुस्तिका के आवरण पृष्ठ के निचले बायें एवं दायें भागों को परीक्षार्थी द्वारा कदापि नहीं भरा जाएगा। अगर परीक्षार्थी इस भाग को भरते हैं, तो परीक्षार्थी का इस विषय में परीक्षाफल रद्द किया जा सकता है। ये दोनों भाग आंतरिक/बाह्य परीक्षकों को भरने के लिए दिया गया है।
- उत्तरपुस्तिका के पत्रों के दोनो पृष्ठों पर तथा प्रत्येक लाइन पर लिखें एवं पृष्ठों को नष्ट न करें।
- यदि रफ कार्य करने की आवश्यक हो, तो परीक्षार्थी उत्तरपुस्तिका के अंतिम पृष्ठ पर रफ कार्य करके उसे काट दें/क्रास (X) कर दें।
- उत्तरपुस्तिका के आंतरिक पृष्ठों पर दाहिने हाशिए में लाइन खींचकर सादा स्थान छोड़ रखा गया है। शेष स्थान रूल्ड है। परीक्षार्थी दाहिने हाशिए के सादे स्थान में कुछ भी नहीं लिखेंगे, चूंकि यह भाग परीक्षक के उपयोग के लिए है।
- उत्तरपुस्तिका के पृष्ठों को मोड़ें-फाड़ें नहीं तथा बीच-बीच में व्यर्थ ही खाली न छोड़ें।
- प्रश्न-पत्र में दी हुई संख्या के अनुसार अपने उत्तरों की संख्या लिखें।
- व्हाइटनर, ब्लेड तथा नाखून का इस्तेमाल करना सर्वथा वर्जित है, अन्यथा परीक्षाफल अमान्य कर दिया जाएगा।
- प्रश्नोत्तर के समाप्त होने पर अंतिम में नीचे एक क्षैतिज रेखा खींच दें।
- आंतरिक परीक्षक द्वारा उपलब्ध कराये गए उपस्थिति-पत्रक में परीक्षार्थी द्वारा यथा-स्तम्भ परीक्षा की तिथि अंकित करते हुए उत्तरपुस्तिका की क्रम संख्या लिखकर अपना हस्ताक्षर किया जाएगा। परीक्षार्थी की उपस्थिति, अनुपस्थिति एवं निष्कासन से संबंधित संगत गोले को नीले/काले पेन से परीक्षक द्वारा भरा जाएगा न कि परीक्षार्थी द्वारा।
- परीक्षार्थी अपनी उत्तरपुस्तिका को आन्तरिक परीक्षक के पास जमा किये बिना परीक्षा भवन न छोड़ें।
- परीक्षा केन्द्र में कैलकुलेटर, मोबाइल फोन, इयर फोन, पेजर, ब्लूटूथ या इस प्रकार का कोई अन्य इलेक्ट्रॉनिक उपकरण ले जाना सख्त मना है।
- जाँच परीक्षा में गैर-उत्प्रेषित या जाँच परीक्षा में अनुपस्थित छात्र/छात्रा इंटरमीडिएट वार्षिक प्रायोगिक परीक्षा, 2022 में कदापि सम्मिलित नहीं हो सकते हैं।



बिहार विद्यालय परीक्षा समिति, पटना
BIHAR SCHOOL EXAMINATION BOARD, PATNA
INTERMEDIATE ANNUAL EXAMINATION, 2022

संकाय: कला
FACULTY: ARTS

इंटरमीडिएट वार्षिक परीक्षा, 2022

प्रायोगिक परीक्षा का प्रवेश पत्र

Admit Card For Practical Examination

कॉलेज/+2 स्कूल का नाम GAYA COLLEGE, GAYA
परीक्षार्थी का नाम SARITA YADAV
माता का नाम MANJU DEVI
पिता का नाम MUKHU YADAV
परीक्षार्थी का आधार नं० दिव्यांग कोटि NO
सूचीकरण संख्या/वर्ष R-210012343-20 परीक्षार्थी की कोटि REGULAR
रोल कोड 21001 रोल क्रमांक 22030215 लिंग FEMALE
परीक्षा केंद्र का नाम GAYA COLLEGE, GAYA



प्रायोगिक परीक्षा के विषय (निर्धारित परीक्षा कार्यक्रम सहित)

प्रायोगिक विषय	विषय कोड	विषय का नाम	परीक्षा की तारीख
वैकल्पिक विषय	323	GEOGRAPHY	10.01.2022 to 20.01.2022
अतिरिक्त विषय			

संजीव कुमार

महाविद्यालय / +2 विद्यालय प्रधान का हस्ताक्षर
एवं मुहर

परीक्षा नियंत्रक (30M10)

परीक्षार्थी के लिए आवश्यक निर्देश

- प्रायोगिक परीक्षा दिनांक 10.01.2022 से 20.01.2022 तक संचालित होगी। केन्द्राधीक्षक दिनांक 10.01.2022 से 20.01.2022 तक की अवधि में परीक्षार्थियों की संख्या के अनुसार तिथि एवं पाली का निर्धारण करके प्रायोगिक परीक्षा केन्द्र पर आवंटित सभी परीक्षार्थियों के प्रायोगिक विषयों की परीक्षा आयोजित करेंगे।
- परीक्षार्थी अपने इस प्रवेश-पत्र में उल्लिखित प्रायोगिक परीक्षा केंद्रों पर दिनांक 10.01.2022 को पूर्वाह्न 09:00 बजे अनिवार्य रूप से जाकर परीक्षा केन्द्र के परिसर की सूचना पट्ट से यह जानकारी प्राप्त करेंगे कि उनके द्वारा चयनित विषय की प्रायोगिक परीक्षा किस तिथि एवं किस पाली में संचालित होगी, जिसमें उन्हें सम्मिलित होना अनिवार्य है।
- परीक्षार्थी के प्रत्येक प्रायोगिक विषय की परीक्षा के लिए 08 पृष्ठों की केवल एक ही उत्तरपुस्तिका मिलेगी। अतिरिक्त उत्तरपुस्तिका नहीं दी जाएगी। परीक्षार्थी उत्तरपुस्तिका लेते ही यह सुनिश्चित कर लें कि इसमें 8 पृष्ठ हैं एवं सही क्रम में हैं।
- उत्तरपुस्तिका प्राप्त होते ही परीक्षार्थी अपने प्रवेश-पत्र तथा उत्तरपुस्तिका पर मुद्रित विवरणों (Details) का मिलान कर यह अवश्य सुनिश्चित हो लें कि जो उत्तरपुस्तिका परीक्षक द्वारा उन्हें दी गई है, वह उन्हीं की है। भिन्न विवरणों की उत्तरपुस्तिका प्राप्त होने पर उसे तुरंत परीक्षक को वापस लौटा दिया जाए।
- उत्तरपुस्तिका प्राप्त होने पर परीक्षार्थी उनके आवरण पृष्ठ के पीछे अंकित "परीक्षार्थियों के लिए निर्देश" अवश्य पढ़ें एवं उसका अनुपालन करें।
- परीक्षार्थी अपनी उत्तरपुस्तिका के कवर पृष्ठ के ऊपरी बायें तथा दायें भागों में क्रमांक-(1) में अपने उत्तर देने का माध्यम अंकित करते हुए क्रमांक-(2) में अपना पूर्ण हस्ताक्षर अंकित करें। इसके अलावा अन्य मुद्रित विवरणों में किसी भी प्रकार से कोई छेड़-छाड़ नहीं करें।
- प्रायोगिक परीक्षा की उत्तरपुस्तिका के आवरण पृष्ठ के निचले बायें एवं दायें भागों को परीक्षार्थी द्वारा कदापि नहीं भरा जाएगा। अगर परीक्षार्थी इस भाग को भरते हैं, तो परीक्षार्थी का इस विषय में परीक्षाफल रद्द किया जा सकता है। ये दोनों भाग आंतरिक/बाह्य परीक्षकों को भरने के लिए दिया गया है।
- उत्तरपुस्तिका के पत्रों के दोनो पृष्ठों पर तथा प्रत्येक लाइन पर लिखें एवं पृष्ठों को नष्ट न करें।
- यदि रफ कार्य करने की आवश्यक हो, तो परीक्षार्थी उत्तरपुस्तिका के अंतिम पृष्ठ पर रफ कार्य करके उसे काट दें/क्रास (X) कर दें।
- उत्तरपुस्तिका के आंतरिक पृष्ठों पर दाहिने हाशिए में लाइन खींचकर सादा स्थान छोड़ रखा गया है। शेष स्थान रूल्ड है। परीक्षार्थी दाहिने हाशिए के सादे स्थान में कुछ भी नहीं लिखेंगे, चूंकि यह भाग परीक्षक के उपयोग के लिए है।
- उत्तरपुस्तिका के पृष्ठों को मोड़ें-फाड़ें नहीं तथा बीच-बीच में व्यर्थ ही खाली न छोड़ें।
- प्रश्न-पत्र में दी हुई संख्या के अनुसार अपने उत्तरों की संख्या लिखें।
- व्हाइटनर, ब्लेड तथा नाखून का इस्तेमाल करना सर्वथा वर्जित है, अन्यथा परीक्षाफल अमान्य कर दिया जाएगा।
- प्रश्नोत्तर के समाप्त होने पर अंतिम में नीचे एक क्षैतिज रेखा खींच दें।
- आंतरिक परीक्षक द्वारा उपलब्ध कराये गए उपस्थिति-पत्रक में परीक्षार्थी द्वारा यथा-स्तम्भ परीक्षा की तिथि अंकित करते हुए उत्तरपुस्तिका की क्रम संख्या लिखकर अपना हस्ताक्षर किया जाएगा। परीक्षार्थी की उपस्थिति, अनुपस्थिति एवं निष्कासन से संबंधित संगत गोले को नीले/काले पेन से परीक्षक द्वारा भरा जाएगा न कि परीक्षार्थी द्वारा।
- परीक्षार्थी अपनी उत्तरपुस्तिका को आन्तरिक परीक्षक के पास जमा किये बिना परीक्षा भवन न छोड़ें।
- परीक्षा केन्द्र में कैलकुलेटर, मोबाइल फोन, इयर फोन, पेजर, ब्लूटूथ या इस प्रकार का कोई अन्य इलेक्ट्रॉनिक उपकरण ले जाना सख्त मना है।
- जाँच परीक्षा में गैर-उत्प्रेषित या जाँच परीक्षा में अनुपस्थित छात्र/छात्रा इंटरमीडिएट वार्षिक प्रायोगिक परीक्षा, 2022 में कदापि सम्मिलित नहीं हो सकते हैं।



बिहार विद्यालय परीक्षा समिति, पटना
BIHAR SCHOOL EXAMINATION BOARD, PATNA
INTERMEDIATE ANNUAL EXAMINATION, 2022

इंटरमीडिएट वार्षिक परीक्षा, 2022

प्रायोगिक परीक्षा का प्रवेश पत्र

Admit Card For Practical Examination

संकाय: कला
FACULTY: ARTS

कॉलेज/+2 स्कूल का नाम GAYA COLLEGE, GAYA
परीक्षार्थी का नाम SHWETA BHARTI
माता का नाम DEVANTI KUMARI
पिता का नाम RAMPRAVESH PRAJAPATI
परीक्षार्थी का आधार नं० दिव्यांग कोटि NO
सूचीकरण संख्या/वर्ष R-210012370-20 परीक्षार्थी की कोटि REGULAR
रौल कोड 21001 रौल क्रमांक 22030240 लिंग FEMALE
परीक्षा केंद्र का नाम GAYA COLLEGE, GAYA



प्रायोगिक परीक्षा के विषय (निर्धारित परीक्षा कार्यक्रम सहित)

प्रायोगिक विषय	विषय कोड	विषय का नाम	परीक्षा की तारीख
वैकल्पिक विषय	323	GEOGRAPHY	10.01.2022 to 20.01.2022
अतिरिक्त विषय			

संजीव कुमार

महाविद्यालय / +2 विद्यालय प्रधान का हस्ताक्षर
एवं मुहर

परीक्षा नियंत्रक (30MA10)

परीक्षार्थी के लिए आवश्यक निर्देश

- प्रायोगिक परीक्षा दिनांक 10.01.2022 से 20.01.2022 तक संचालित होगी। केन्द्राधीक्षक दिनांक 10.01.2022 से 20.01.2022 तक की अवधि में परीक्षार्थियों की संख्या के अनुसार तिथि एवं पाली का निर्धारण करके प्रायोगिक परीक्षा केन्द्र पर आवंटित सभी परीक्षार्थियों के प्रायोगिक विषयों की परीक्षा आयोजित करेंगे।
- परीक्षार्थी अपने इस प्रवेश-पत्र में उल्लिखित प्रायोगिक परीक्षा केंद्रों पर दिनांक 10.01.2022को पूर्वाह्न 09:00 बजे अनिवार्य रूप से जाकर परीक्षा केन्द्र के परिसर की सूचना पट्ट से यह जानकारी प्राप्त करेंगे कि उनके द्वारा चयनित विषय की प्रायोगिक परीक्षा किस तिथि एवं किस पाली में संचालित होगी, जिसमें उन्हें सम्मिलित होना अनिवार्य है।
- परीक्षार्थी के प्रत्येक प्रायोगिक विषय की परीक्षा के लिए 08 पृष्ठों की केवल एक ही उत्तरपुस्तिका मिलेगी। अतिरिक्त उत्तरपुस्तिका नहीं दी जाएगी। परीक्षार्थी उत्तरपुस्तिका लेते ही यह सुनिश्चित कर लें कि इसमें 8 पृष्ठ हैं एवं सही क्रम में हैं।
- उत्तरपुस्तिका प्राप्त होते ही परीक्षार्थी अपने प्रवेश-पत्र तथा उत्तरपुस्तिका पर मुद्रित विवरणों (Details) का मिलान कर यह अवश्य सुनिश्चित हो लें कि जो उत्तरपुस्तिका परीक्षक द्वारा उन्हें दी गई है, वह उन्हीं की है। भिन्न विवरणों की उत्तरपुस्तिका प्राप्त होने पर उसे तुरंत परीक्षक को वापस लौटा दिया जाए।
- उत्तरपुस्तिका प्राप्त होने पर परीक्षार्थी उनके आवरण पृष्ठ के पीछे अंकित "परीक्षार्थियों के लिए निर्देश" अवश्य पढ़ें एवं उसका अनुपालन करें।
- परीक्षार्थी अपनी उत्तरपुस्तिका के कवर पृष्ठ के ऊपरी बायें तथा दायें भागों में क्रमांक-(1) में अपने उत्तर देने का माध्यम अंकित करते हुए क्रमांक-(2) में अपना पूर्ण हस्ताक्षर अंकित करें। इसके अलावा अन्य मुद्रित विवरणों में किसी भी प्रकार से कोई छेड़-छाड़ नहीं करें।
- प्रायोगिक परीक्षा की उत्तरपुस्तिका के आवरण पृष्ठ के निचले बायें एवं दायें भागों को परीक्षार्थी द्वारा कदापि नहीं भरा जाएगा। अगर परीक्षार्थी इस भाग को भरते हैं, तो परीक्षार्थी का इस विषय में परीक्षाफल रद्द किया जा सकता है। ये दोनों भाग आंतरिक/बाह्य परीक्षकों को भरने के लिए दिया गया है।
- उत्तरपुस्तिका के पत्रों के दोनो पृष्ठों पर तथा प्रत्येक लाइन पर लिखें एवं पृष्ठों को नष्ट न करें।
- यदि रफ कार्य करने की आवश्यक हो, तो परीक्षार्थी उत्तरपुस्तिका के अंतिम पृष्ठ पर रफ कार्य करके उसे काट दें/क्रास (X) कर दें।
- उत्तरपुस्तिका के आंतरिक पृष्ठों पर दाहिने हाशिए में लाइन खींचकर सादा स्थान छोड़ रखा गया है। शेष स्थान रूल्ड है। परीक्षार्थी दाहिने हाशिए के सादे स्थान में कुछ भी नहीं लिखेंगे, चूंकि यह भाग परीक्षक के उपयोग के लिए है।
- उत्तरपुस्तिका के पृष्ठों को मोड़ें-फाड़ें नहीं तथा बीच-बीच में व्यर्थ ही खाली न छोड़ें।
- प्रश्न-पत्र में दी हुई संख्या के अनुसार अपने उत्तरों की संख्या लिखें।
- व्हाइटनर, ब्लेड तथा नाखून का इस्तेमाल करना सर्वथा वर्जित है, अन्यथा परीक्षाफल अमान्य कर दिया जाएगा।
- प्रश्नोत्तर के समाप्त होने पर अंतिम में नीचे एक क्षैतिज रेखा खींच दें।
- आंतरिक परीक्षक द्वारा उपलब्ध कराये गए उपस्थिति-पत्रक में परीक्षार्थी द्वारा यथा-स्तम्भ परीक्षा की तिथि अंकित करते हुए उत्तरपुस्तिका की क्रम संख्या लिखकर अपना हस्ताक्षर किया जाएगा। परीक्षार्थी की उपस्थिति, अनुपस्थिति एवं निष्कासन से संबंधित संगत गोले को नीले/काले पेन से परीक्षक द्वारा भरा जाएगा न कि परीक्षार्थी द्वारा।
- परीक्षार्थी अपनी उत्तरपुस्तिका को आन्तरिक परीक्षक के पास जमा किये बिना परीक्षा भवन न छोड़ें।
- परीक्षा केन्द्र में कैलकुलेटर, मोबाइल फोन, इयर फोन, पेजर, ब्लूटूथ या इस प्रकार का कोई अन्य इलेक्ट्रॉनिक उपकरण ले जाना सख्त मना है।
- जाँच परीक्षा में गैर-उत्प्रेषित या जाँच परीक्षा में अनुपस्थित छात्र/छात्रा इंटरमीडिएट वार्षिक प्रायोगिक परीक्षा, 2022 में कदापि सम्मिलित नहीं हो सकते हैं।



बिहार विद्यालय परीक्षा समिति, पटना
BIHAR SCHOOL EXAMINATION BOARD, PATNA
INTERMEDIATE ANNUAL EXAMINATION, 2022

संकाय: कला
FACULTY: ARTS

इंटरमीडिएट वार्षिक परीक्षा, 2022

प्रायोगिक परीक्षा का प्रवेश पत्र

Admit Card For Practical Examination

कॉलेज/+2 स्कूल का नाम	GAYA COLLEGE, GAYA		
परीक्षार्थी का नाम	SHANTI KUMARI		
माता का नाम	NEELAM DEVI		
पिता का नाम	CHANDRADEV YADAV		
परीक्षार्थी का आधार नं०	दिव्यांग कोटि	NO	
सूचीकरण संख्या/वर्ष	R-210012353-20	परीक्षार्थी की कोटि	REGULAR
रौल कोड	21001	रौल क्रमांक	22030223 लिंग FEMALE
परीक्षा केंद्र का नाम	GAYA COLLEGE, GAYA		



प्रायोगिक परीक्षा के विषय (निर्धारित परीक्षा कार्यक्रम सहित)

प्रायोगिक विषय	विषय कोड	विषय का नाम	परीक्षा की तारीख
वैकल्पिक विषय	323	GEOGRAPHY	10.01.2022 to 20.01.2022
अतिरिक्त विषय			

संजय कुमार

महाविद्यालय / +2 विद्यालय प्रधान का हस्ताक्षर
एवं मुहर

परीक्षा नियंत्रक (30M10)

परीक्षार्थी के लिए आवश्यक निर्देश

- प्रायोगिक परीक्षा दिनांक 10.01.2022 से 20.01.2022 तक संचालित होगी। केन्द्राधीक्षक दिनांक 10.01.2022 से 20.01.2022 तक की अवधि में परीक्षार्थियों की संख्या के अनुसार तिथि एवं पाली का निर्धारण करके प्रायोगिक परीक्षा केन्द्र पर आवंटित सभी परीक्षार्थियों के प्रायोगिक विषयों की परीक्षा आयोजित करेंगे।
- परीक्षार्थी अपने इस प्रवेश-पत्र में उल्लिखित प्रायोगिक परीक्षा केंद्रों पर दिनांक 10.01.2022को पूर्वाह्न 09:00 बजे अनिवार्य रूप से जाकर परीक्षा केन्द्र के परिसर की सूचना पट्ट से यह जानकारी प्राप्त करेंगे कि उनके द्वारा चयनित विषय की प्रायोगिक परीक्षा किस तिथि एवं किस पाली में संचालित होगी, जिसमें उन्हें सम्मिलित होना अनिवार्य है।
- परीक्षार्थी के प्रत्येक प्रायोगिक विषय की परीक्षा के लिए 08 पृष्ठों की केवल एक ही उत्तरपुस्तिका मिलेगी। अतिरिक्त उत्तरपुस्तिका नहीं दी जाएगी। परीक्षार्थी उत्तरपुस्तिका लेते ही यह सुनिश्चित कर लें कि इसमें 8 पृष्ठ हैं एवं सही क्रम में हैं।
- उत्तरपुस्तिका प्राप्त होते ही परीक्षार्थी अपने प्रवेश-पत्र तथा उत्तरपुस्तिका पर मुद्रित विवरणों (Details) का मिलान कर यह अवश्य सुनिश्चित हो लें कि जो उत्तरपुस्तिका परीक्षक द्वारा उन्हें दी गई है, वह उन्हीं की है। भिन्न विवरणों की उत्तरपुस्तिका प्राप्त होने पर उसे तुरंत परीक्षक को वापस लौटा दिया जाए।
- उत्तरपुस्तिका प्राप्त होने पर परीक्षार्थी उनके आवरण पृष्ठ के पीछे अंकित "परीक्षार्थियों के लिए निर्देश" अवश्य पढ़ें एवं उसका अनुपालन करें।
- परीक्षार्थी अपनी उत्तरपुस्तिका के कवर पृष्ठ के ऊपरी बायें तथा दायें भागों में क्रमांक-(1) में अपने उत्तर देने का माध्यम अंकित करते हुए क्रमांक-(2) में अपना पूर्ण हस्ताक्षर अंकित करें। इसके अलावा अन्य मुद्रित विवरणों में किसी भी प्रकार से कोई छेड़-छाड़ नहीं करें।
- प्रायोगिक परीक्षा की उत्तरपुस्तिका के आवरण पृष्ठ के निचले बायें एवं दायें भागों को परीक्षार्थी द्वारा कदापि नहीं भरा जाएगा। अगर परीक्षार्थी इस भाग को भरते हैं, तो परीक्षार्थी का इस विषय में परीक्षाफल रद्द किया जा सकता है। ये दोनों भाग आंतरिक/बाह्य परीक्षकों को भरने के लिए दिया गया है।
- उत्तरपुस्तिका के पत्रों के दोनो पृष्ठों पर तथा प्रत्येक लाइन पर लिखें एवं पृष्ठों को नष्ट न करें।
- यदि रफ कार्य करने की आवश्यक हो, तो परीक्षार्थी उत्तरपुस्तिका के अंतिम पृष्ठ पर रफ कार्य करके उसे काट दें/क्रास (X) कर दें।
- उत्तरपुस्तिका के आंतरिक पृष्ठों पर दाहिने हाशिए में लाइन खींचकर सादा स्थान छोड़ रखा गया है। शेष स्थान रूल्ड है। परीक्षार्थी दाहिने हाशिए के सादे स्थान में कुछ भी नहीं लिखेंगे, चूंकि यह भाग परीक्षक के उपयोग के लिए है।
- उत्तरपुस्तिका के पृष्ठों को मोड़ें-फाड़ें नहीं तथा बीच-बीच में व्यर्थ ही खाली न छोड़ें।
- प्रश्न-पत्र में दी हुई संख्या के अनुसार अपने उत्तरों की संख्या लिखें।
- व्हाइटनर, ब्लेड तथा नाखून का इस्तेमाल करना सर्वथा वर्जित है, अन्यथा परीक्षाफल अमान्य कर दिया जाएगा।
- प्रश्नोत्तर के समाप्त होने पर अंतिम में नीचे एक क्षैतिज रेखा खींच दें।
- आंतरिक परीक्षक द्वारा उपलब्ध कराये गए उपस्थिति-पत्रक में परीक्षार्थी द्वारा यथा-स्तम्भ परीक्षा की तिथि अंकित करते हुए उत्तरपुस्तिका की क्रम संख्या लिखकर अपना हस्ताक्षर किया जाएगा। परीक्षार्थी की उपस्थिति, अनुपस्थिति एवं निष्कासन से संबंधित संगत गोले को नीले/काले पेन से परीक्षक द्वारा भरा जाएगा न कि परीक्षार्थी द्वारा।
- परीक्षार्थी अपनी उत्तरपुस्तिका को आन्तरिक परीक्षक के पास जमा किये बिना परीक्षा भवन न छोड़ें।
- परीक्षा केन्द्र में कैलकुलेटर, मोबाइल फोन, इयर फोन, पेजर, ब्लूटूथ या इस प्रकार का कोई अन्य इलेक्ट्रॉनिक उपकरण ले जाना सख्त मना है।
- जाँच परीक्षा में गैर-उत्प्रेषित या जाँच परीक्षा में अनुपस्थित छात्र/छात्रा इंटरमीडिएट वार्षिक प्रायोगिक परीक्षा, 2022 में कदापि सम्मिलित नहीं हो सकते हैं।



बिहार विद्यालय परीक्षा समिति, पटना
BIHAR SCHOOL EXAMINATION BOARD, PATNA
INTERMEDIATE ANNUAL EXAMINATION, 2022

संकाय: कला
FACULTY: ARTS

इंटरमीडिएट वार्षिक परीक्षा, 2022

प्रायोगिक परीक्षा का प्रवेश पत्र

Admit Card For Practical Examination

कॉलेज/+2 स्कूल का नाम GAYA COLLEGE, GAYA
परीक्षार्थी का नाम SHRISTI KUMARI
माता का नाम LEENA DEVI
पिता का नाम PRAHLAD MISTRY
परीक्षार्थी का आधार नं० दिव्यांग कोटि NO
सूचीकरण संख्या/वर्ष R-210012364-20 परीक्षार्थी की कोटि REGULAR
रौल कोड 21001 रौल क्रमांक 22030234 लिंग FEMALE
परीक्षा केंद्र का नाम GAYA COLLEGE, GAYA



प्रायोगिक परीक्षा के विषय (निर्धारित परीक्षा कार्यक्रम सहित)

प्रायोगिक विषय	विषय कोड	विषय का नाम	परीक्षा की तारीख
वैकल्पिक विषय	323	GEOGRAPHY	10.01.2022 to 20.01.2022
अतिरिक्त विषय			

संजीव कुमार

महाविद्यालय / +2 विद्यालय प्रधान का हस्ताक्षर
एवं मुहर

परीक्षा नियंत्रक (30M10)

परीक्षार्थी के लिए आवश्यक निर्देश

- प्रायोगिक परीक्षा दिनांक 10.01.2022 से 20.01.2022 तक संचालित होगी। केन्द्राधीक्षक दिनांक 10.01.2022 से 20.01.2022 तक की अवधि में परीक्षार्थियों की संख्या के अनुसार तिथि एवं पाली का निर्धारण करके प्रायोगिक परीक्षा केन्द्र पर आवंटित सभी परीक्षार्थियों के प्रायोगिक विषयों की परीक्षा आयोजित करेंगे।
- परीक्षार्थी अपने इस प्रवेश-पत्र में उल्लिखित प्रायोगिक परीक्षा केंद्रों पर दिनांक 10.01.2022को पूर्वाह्न 09:00 बजे अनिवार्य रूप से जाकर परीक्षा केन्द्र के परिसर की सूचना पट्ट से यह जानकारी प्राप्त करेंगे कि उनके द्वारा चयनित विषय की प्रायोगिक परीक्षा किस तिथि एवं किस पाली में संचालित होगी, जिसमें उन्हें सम्मिलित होना अनिवार्य है।
- परीक्षार्थी के प्रत्येक प्रायोगिक विषय की परीक्षा के लिए 08 पृष्ठों की केवल एक ही उत्तरपुस्तिका मिलेगी। अतिरिक्त उत्तरपुस्तिका नहीं दी जाएगी। परीक्षार्थी उत्तरपुस्तिका लेते ही यह सुनिश्चित कर लें कि इसमें 8 पृष्ठ है एवं सही क्रम में है।
- उत्तरपुस्तिका प्राप्त होते ही परीक्षार्थी अपने प्रवेश-पत्र तथा उत्तरपुस्तिका पर मुद्रित विवरणों (Details) का मिलान कर यह अवश्य सुनिश्चित हो लें कि जो उत्तरपुस्तिका परीक्षक द्वारा उन्हें दी गई है, वह उन्हीं की है। भिन्न विवरणों की उत्तरपुस्तिका प्राप्त होने पर उसे तुरंत परीक्षक को वापस लौटा दिया जाए।
- उत्तरपुस्तिका प्राप्त होने पर परीक्षार्थी उनके आवरण पृष्ठ के पीछे अंकित "परीक्षार्थियों के लिए निर्देश" अवश्य पढ़ें एवं उसका अनुपालन करें।
- परीक्षार्थी अपनी उत्तरपुस्तिका के कवर पृष्ठ के ऊपरी बायें तथा दायें भागों में क्रमांक-(1) में अपने उत्तर देने का माध्यम अंकित करते हुए क्रमांक-(2) में अपना पूर्ण हस्ताक्षर अंकित करें। इसके अलावा अन्य मुद्रित विवरणों में किसी भी प्रकार से कोई छेड़-छाड़ नहीं करें।
- प्रायोगिक परीक्षा की उत्तरपुस्तिका के आवरण पृष्ठ के निचले बायें एवं दायें भागों को परीक्षार्थी द्वारा कदापि नहीं भरा जाएगा। अगर परीक्षार्थी इस भाग को भरते हैं, तो परीक्षार्थी का इस विषय में परीक्षाफल रद्द किया जा सकता है। ये दोनों भाग आंतरिक/बाह्य परीक्षकों को भरने के लिए दिया गया है।
- उत्तरपुस्तिका के पत्रों के दोनो पृष्ठों पर तथा प्रत्येक लाइन पर लिखें एवं पृष्ठों को नष्ट न करें।
- यदि रफ कार्य करने की आवश्यक हो, तो परीक्षार्थी उत्तरपुस्तिका के अंतिम पृष्ठ पर रफ कार्य करके उसे काट दें/क्रास (X) कर दें।
- उत्तरपुस्तिका के आंतरिक पृष्ठों पर दाहिने हाशिए में लाइन खींचकर सादा स्थान छोड़ रखा गया है। शेष स्थान रूल्ड है। परीक्षार्थी दाहिने हाशिए के सादे स्थान में कुछ भी नहीं लिखेंगे, चूंकि यह भाग परीक्षक के उपयोग के लिए है।
- उत्तरपुस्तिका के पृष्ठों को मोड़ें-फाड़ें नहीं तथा बीच-बीच में व्यर्थ ही खाली न छोड़ें।
- प्रश्न-पत्र में दी हुई संख्या के अनुसार अपने उत्तरों की संख्या लिखें।
- व्हाइटनर, ब्लेड तथा नाखून का इस्तेमाल करना सर्वथा वर्जित है, अन्यथा परीक्षाफल अमान्य कर दिया जाएगा।
- प्रश्नोत्तर के समाप्त होने पर अंतिम में नीचे एक क्षैतिज रेखा खींच दें।
- आंतरिक परीक्षक द्वारा उपलब्ध कराये गए उपस्थिति-पत्रक में परीक्षार्थी द्वारा यथा-स्तम्भ परीक्षा की तिथि अंकित करते हुए उत्तरपुस्तिका की क्रम संख्या लिखकर अपना हस्ताक्षर किया जाएगा। परीक्षार्थी की उपस्थिति, अनुपस्थिति एवं निष्कासन से संबंधित संगत गोले को नीले/काले पेन से परीक्षक द्वारा भरा जाएगा न कि परीक्षार्थी द्वारा।
- परीक्षार्थी अपनी उत्तरपुस्तिका को आन्तरिक परीक्षक के पास जमा किये बिना परीक्षा भवन न छोड़ें।
- परीक्षा केन्द्र में कैलकुलेटर, मोबाइल फोन, इयर फोन, पेजर, ब्लूटूथ या इस प्रकार का कोई अन्य इलेक्ट्रॉनिक उपकरण ले जाना सख्त मना है।
- जाँच परीक्षा में गैर-उत्प्रेषित या जाँच परीक्षा में अनुपस्थित छात्र/छात्रा इंटरमीडिएट वार्षिक प्रायोगिक परीक्षा, 2022 में कदापि सम्मिलित नहीं हो सकते हैं।



बिहार विद्यालय परीक्षा समिति, पटना
BIHAR SCHOOL EXAMINATION BOARD, PATNA
INTERMEDIATE ANNUAL EXAMINATION, 2022

इंटरमीडिएट वार्षिक परीक्षा, 2022

प्रायोगिक परीक्षा का प्रवेश पत्र

Admit Card For Practical Examination

संकाय: कला
FACULTY: ARTS

कॉलेज/+2 स्कूल का नाम GAYA COLLEGE, GAYA
परीक्षार्थी का नाम SHRUTI SHARMA
माता का नाम SHIVDULARI DEVI
पिता का नाम MUKENDRA SHARMA
परीक्षार्थी का आधार नं० दिव्यांग कोटि NO
सूचीकरण संख्या/वर्ष R-210012368-20 परीक्षार्थी की कोटि REGULAR
रौल कोड 21001 रौल क्रमांक 22030238 लिंग FEMALE
परीक्षा केंद्र का नाम GAYA COLLEGE, GAYA



प्रायोगिक परीक्षा के विषय (निर्धारित परीक्षा कार्यक्रम सहित)

प्रायोगिक विषय	विषय कोड	विषय का नाम	परीक्षा की तारीख
वैकल्पिक विषय	323	GEOGRAPHY	10.01.2022 to 20.01.2022
अतिरिक्त विषय			

संजीव कुमार

महाविद्यालय / +2 विद्यालय प्रधान का हस्ताक्षर
एवं मुहर

परीक्षा नियंत्रक (30MA0)

परीक्षार्थी के लिए आवश्यक निर्देश

- प्रायोगिक परीक्षा दिनांक 10.01.2022 से 20.01.2022 तक संचालित होगी। केन्द्राधीक्षक दिनांक 10.01.2022 से 20.01.2022 तक की अवधि में परीक्षार्थियों की संख्या के अनुसार तिथि एवं पाली का निर्धारण करके प्रायोगिक परीक्षा केन्द्र पर आवंटित सभी परीक्षार्थियों के प्रायोगिक विषयों की परीक्षा आयोजित करेंगे।
- परीक्षार्थी अपने इस प्रवेश-पत्र में उल्लिखित प्रायोगिक परीक्षा केंद्रों पर दिनांक 10.01.2022 को पूर्वाह्न 09:00 बजे अनिवार्य रूप से जाकर परीक्षा केन्द्र के परिसर की सूचना पट्ट से यह जानकारी प्राप्त करेंगे कि उनके द्वारा चयनित विषय की प्रायोगिक परीक्षा किस तिथि एवं किस पाली में संचालित होगी, जिसमें उन्हें सम्मिलित होना अनिवार्य है।
- परीक्षार्थी के प्रत्येक प्रायोगिक विषय की परीक्षा के लिए 08 पृष्ठों की केवल एक ही उत्तरपुस्तिका मिलेगी। अतिरिक्त उत्तरपुस्तिका नहीं दी जाएगी। परीक्षार्थी उत्तरपुस्तिका लेते ही यह सुनिश्चित कर लें कि इसमें 8 पृष्ठ हैं एवं सही क्रम में हैं।
- उत्तरपुस्तिका प्राप्त होते ही परीक्षार्थी अपने प्रवेश-पत्र तथा उत्तरपुस्तिका पर मुद्रित विवरणों (Details) का मिलान कर यह अवश्य सुनिश्चित हो लें कि जो उत्तरपुस्तिका परीक्षक द्वारा उन्हें दी गई है, वह उन्हीं की है। भिन्न विवरणों की उत्तरपुस्तिका प्राप्त होने पर उसे तुरंत परीक्षक को वापस लौटा दिया जाए।
- उत्तरपुस्तिका प्राप्त होने पर परीक्षार्थी उनके आवरण पृष्ठ के पीछे अंकित "परीक्षार्थियों के लिए निर्देश" अवश्य पढ़ें एवं उसका अनुपालन करें।
- परीक्षार्थी अपनी उत्तरपुस्तिका के कवर पृष्ठ के ऊपरी बायें तथा दायें भागों में क्रमांक-(1) में अपने उत्तर देने का माध्यम अंकित करते हुए क्रमांक-(2) में अपना पूर्ण हस्ताक्षर अंकित करें। इसके अलावा अन्य मुद्रित विवरणों में किसी भी प्रकार से कोई छेड़-छाड़ नहीं करें।
- प्रायोगिक परीक्षा की उत्तरपुस्तिका के आवरण पृष्ठ के निचले बायें एवं दायें भागों को परीक्षार्थी द्वारा कदापि नहीं भरा जाएगा। अगर परीक्षार्थी इस भाग को भरते हैं, तो परीक्षार्थी का इस विषय में परीक्षाफल रद्द किया जा सकता है। ये दोनों भाग आंतरिक/बाह्य परीक्षकों को भरने के लिए दिया गया है।
- उत्तरपुस्तिका के पत्रों के दोनो पृष्ठों पर तथा प्रत्येक लाइन पर लिखें एवं पृष्ठों को नष्ट न करें।
- यदि रफ कार्य करने की आवश्यक हो, तो परीक्षार्थी उत्तरपुस्तिका के अंतिम पृष्ठ पर रफ कार्य करके उसे काट दें/क्रास (X) कर दें।
- उत्तरपुस्तिका के आंतरिक पृष्ठों पर दाहिने हाशिए में लाइन खींचकर सादा स्थान छोड़ रखा गया है। शेष स्थान रूल्ड है। परीक्षार्थी दाहिने हाशिए के सादे स्थान में कुछ भी नहीं लिखेंगे, चूंकि यह भाग परीक्षक के उपयोग के लिए है।
- उत्तरपुस्तिका के पृष्ठों को मोड़ें-फाड़ें नहीं तथा बीच-बीच में व्यर्थ ही खाली न छोड़ें।
- प्रश्न-पत्र में दी हुई संख्या के अनुसार अपने उत्तरों की संख्या लिखें।
- व्हाइटनर, ब्लेड तथा नाखून का इस्तेमाल करना सर्वथा वर्जित है, अन्यथा परीक्षाफल अमान्य कर दिया जाएगा।
- प्रश्नोत्तर के समाप्त होने पर अंतिम में नीचे एक क्षैतिज रेखा खींच दें।
- आंतरिक परीक्षक द्वारा उपलब्ध कराये गए उपस्थिति-पत्रक में परीक्षार्थी द्वारा यथा-स्तम्भ परीक्षा की तिथि अंकित करते हुए उत्तरपुस्तिका की क्रम संख्या लिखकर अपना हस्ताक्षर किया जाएगा। परीक्षार्थी की उपस्थिति, अनुपस्थिति एवं निष्कासन से संबंधित संगत गोले को नीले/काले पेन से परीक्षक द्वारा भरा जाएगा न कि परीक्षार्थी द्वारा।
- परीक्षार्थी अपनी उत्तरपुस्तिका को आन्तरिक परीक्षक के पास जमा किये बिना परीक्षा भवन न छोड़ें।
- परीक्षा केन्द्र में कैलकुलेटर, मोबाइल फोन, इयर फोन, पेजर, ब्लूटूथ या इस प्रकार का कोई अन्य इलेक्ट्रॉनिक उपकरण ले जाना सख्त मना है।
- जाँच परीक्षा में गैर-उत्प्रेषित या जाँच परीक्षा में अनुपस्थित छात्र/छात्रा इंटरमीडिएट वार्षिक प्रायोगिक परीक्षा, 2022 में कदापि सम्मिलित नहीं हो सकते हैं।



बिहार विद्यालय परीक्षा समिति, पटना
BIHAR SCHOOL EXAMINATION BOARD, PATNA
INTERMEDIATE ANNUAL EXAMINATION, 2022

संकाय: कला
FACULTY: ARTS

इंटरमीडिएट वार्षिक परीक्षा, 2022

प्रायोगिक परीक्षा का प्रवेश पत्र

Admit Card For Practical Examination

कॉलेज/+2 स्कूल का नाम GAYA COLLEGE, GAYA
परीक्षार्थी का नाम SHREYA KUMARI CHANDRA
माता का नाम SONI KUMARI CHANDRAVANSHI
पिता का नाम VIJAY PRASAD
परीक्षार्थी का आधार नं० दिव्यांग कोटि NO
सूचीकरण संख्या/वर्ष R-210012363-20 परीक्षार्थी की कोटि REGULAR
रोल कोड 21001 रोल क्रमांक 22030233 लिंग FEMALE
परीक्षा केंद्र का नाम GAYA COLLEGE, GAYA



Shreya Kumari
Chandra

प्रायोगिक परीक्षा के विषय (निर्धारित परीक्षा कार्यक्रम सहित)

प्रायोगिक विषय	विषय कोड	विषय का नाम	परीक्षा की तारीख
वैकल्पिक विषय	323	GEOGRAPHY	10.01.2022 to 20.01.2022
अतिरिक्त विषय			

संज्ञा 1377

महाविद्यालय / +2 विद्यालय प्रधान का हस्ताक्षर
एवं मुहर

परीक्षा नियंत्रक (30MA0)

परीक्षार्थी के लिए आवश्यक निर्देश

- प्रायोगिक परीक्षा दिनांक 10.01.2022 से 20.01.2022 तक संचालित होगी। केन्द्राधीक्षक दिनांक 10.01.2022 से 20.01.2022 तक की अवधि में परीक्षार्थियों की संख्या के अनुसार तिथि एवं पाली का निर्धारण करके प्रायोगिक परीक्षा केन्द्र पर आवंटित सभी परीक्षार्थियों के प्रायोगिक विषयों की परीक्षा आयोजित करेंगे।
- परीक्षार्थी अपने इस प्रवेश-पत्र में उल्लिखित प्रायोगिक परीक्षा केंद्रों पर दिनांक 10.01.2022 को पूर्वाह्न 09:00 बजे अनिवार्य रूप से जाकर परीक्षा केन्द्र के परिसर की सूचना पट्ट से यह जानकारी प्राप्त कर लेंगे कि उनके द्वारा चयनित विषय की प्रायोगिक परीक्षा किस तिथि एवं किस पाली में संचालित होगी, जिसमें उन्हें सम्मिलित होना अनिवार्य है।
- परीक्षार्थी के प्रत्येक प्रायोगिक विषय की परीक्षा के लिए 08 पृष्ठों की केवल एक ही उत्तरपुस्तिका मिलेगी। अतिरिक्त उत्तरपुस्तिका नहीं दी जाएगी। परीक्षार्थी उत्तरपुस्तिका लेते ही यह सुनिश्चित कर लें कि इसमें 8 पृष्ठ हैं एवं सही क्रम में हैं।
- उत्तरपुस्तिका प्राप्त होते ही परीक्षार्थी अपने प्रवेश-पत्र तथा उत्तरपुस्तिका पर मुद्रित विवरणों (Details) का मिलान कर यह अवश्य सुनिश्चित हो लें कि जो उत्तरपुस्तिका परीक्षक द्वारा उन्हें दी गई है, वह उन्हीं की है। भिन्न विवरणों की उत्तरपुस्तिका प्राप्त होने पर उसे तुरंत परीक्षक को वापस लौटा दिया जाए।
- उत्तरपुस्तिका प्राप्त होने पर परीक्षार्थी उनके आवरण पृष्ठ के पीछे अंकित "परीक्षार्थियों के लिए निर्देश" अवश्य पढ़ें एवं उसका अनुपालन करें।
- परीक्षार्थी अपनी उत्तरपुस्तिका के कवर पृष्ठ के ऊपरी बायें तथा दायें भागों में क्रमांक-(1) में अपने उत्तर देने का माध्यम अंकित करते हुए क्रमांक-(2) में अपना पूर्ण हस्ताक्षर अंकित करें। इसके अलावा अन्य मुद्रित विवरणों में किसी भी प्रकार से कोई छेड़-छाड़ नहीं करें।
- प्रायोगिक परीक्षा की उत्तरपुस्तिका के आवरण पृष्ठ के निचले बायें एवं दायें भागों को परीक्षार्थी द्वारा कदापि नहीं भरा जाएगा। अगर परीक्षार्थी इस भाग को भरते हैं, तो परीक्षार्थी का इस विषय में परीक्षाफल रद्द किया जा सकता है। ये दोनों भाग आंतरिक/बाह्य परीक्षकों को भरने के लिए दिया गया है।
- उत्तरपुस्तिका के पत्रों के दोनो पृष्ठों पर तथा प्रत्येक लाइन पर लिखें एवं पृष्ठों को नष्ट न करें।
- यदि रफ कार्य करने की आवश्यक हो, तो परीक्षार्थी उत्तरपुस्तिका के अंतिम पृष्ठ पर रफ कार्य करके उसे काट दें/क्रास (X) कर दें।
- उत्तरपुस्तिका के आंतरिक पृष्ठों पर दाहिने हाशिए में लाइन खींचकर सादा स्थान छोड़ रखा गया है। शेष स्थान रूल्ड है। परीक्षार्थी दाहिने हाशिए के सादे स्थान में कुछ भी नहीं लिखेंगे, चूंकि यह भाग परीक्षक के उपयोग के लिए है।
- उत्तरपुस्तिका के पृष्ठों को मोड़ें-फाड़ें नहीं तथा बीच-बीच में व्यर्थ ही खाली न छोड़ें।
- प्रश्न-पत्र में दी हुई संख्या के अनुसार अपने उत्तरों की संख्या लिखें।
- व्हाइटनर, ब्लेड तथा नाखून का इस्तेमाल करना सर्वथा वर्जित है, अन्यथा परीक्षाफल अमान्य कर दिया जाएगा।
- प्रश्नोत्तर के समाप्त होने पर अंतिम में नीचे एक क्षैतिज रेखा खींच दें।
- आंतरिक परीक्षक द्वारा उपलब्ध कराये गए उपस्थिति-पत्रक में परीक्षार्थी द्वारा यथा-स्तम्भ परीक्षा की तिथि अंकित करते हुए उत्तरपुस्तिका की क्रम संख्या लिखकर अपना हस्ताक्षर किया जाएगा। परीक्षार्थी की उपस्थिति, अनुपस्थिति एवं निष्कासन से संबंधित संगत गोले को नीले/काले पेन से परीक्षक द्वारा भरा जाएगा न कि परीक्षार्थी द्वारा।
- परीक्षार्थी अपनी उत्तरपुस्तिका को आन्तरिक परीक्षक के पास जमा किये बिना परीक्षा भवन न छोड़ें।
- परीक्षा केन्द्र में कैलकुलेटर, मोबाइल फोन, इयर फोन, पेजर, ब्लूटूथ या इस प्रकार का कोई अन्य इलेक्ट्रॉनिक उपकरण ले जाना सख्त मना है।
- जाँच परीक्षा में गैर-उत्प्रेषित या जाँच परीक्षा में अनुपस्थित छात्र/छात्रा इंटरमीडिएट वार्षिक प्रायोगिक परीक्षा, 2022 में कदापि सम्मिलित नहीं हो सकते हैं।



बिहार विद्यालय परीक्षा समिति, पटना
BIHAR SCHOOL EXAMINATION BOARD, PATNA
INTERMEDIATE ANNUAL EXAMINATION, 2022

इंटरमीडिएट वार्षिक परीक्षा, 2022

प्रायोगिक परीक्षा का प्रवेश पत्र

Admit Card For Practical Examination

संकाय: कला
FACULTY: ARTS

कॉलेज/+2 स्कूल का नाम GAYA COLLEGE, GAYA
परीक्षार्थी का नाम SEJAL KUMARI
माता का नाम SADHANA DEVI
पिता का नाम GAJADHAR LAL KATRIYAR
परीक्षार्थी का आधार नं० दिव्यांग कोटि NO
सूचीकरण संख्या/वर्ष R-210012347-20 परीक्षार्थी की कोटि REGULAR
रौल कोड 21001 रौल क्रमांक 22030218 लिंग FEMALE
परीक्षा केंद्र का नाम GAYA COLLEGE, GAYA



Sejal Kumari

प्रायोगिक परीक्षा के विषय (निर्धारित परीक्षा कार्यक्रम सहित)

प्रायोगिक विषय	विषय कोड	विषय का नाम	परीक्षा की तारीख
वैकल्पिक विषय	323	GEOGRAPHY	10.01.2022 to 20.01.2022
अतिरिक्त विषय			

संजीव कुमार

महाविद्यालय / +2 विद्यालय प्रधान का हस्ताक्षर
एवं मुहर

परीक्षा नियंत्रक (30M10)

परीक्षार्थी के लिए आवश्यक निर्देश

- प्रायोगिक परीक्षा दिनांक 10.01.2022 से 20.01.2022 तक संचालित होगी। केन्द्राधीक्षक दिनांक 10.01.2022 से 20.01.2022 तक की अवधि में परीक्षार्थियों की संख्या के अनुसार तिथि एवं पाली का निर्धारण करके प्रायोगिक परीक्षा केन्द्र पर आवंटित सभी परीक्षार्थियों के प्रायोगिक विषयों की परीक्षा आयोजित करेंगे।
- परीक्षार्थी अपने इस प्रवेश-पत्र में उल्लिखित प्रायोगिक परीक्षा केंद्रों पर दिनांक 10.01.2022 को पूर्वाह्न 09:00 बजे अनिवार्य रूप से जाकर परीक्षा केन्द्र के परिसर की सूचना पट्ट से यह जानकारी प्राप्त करेंगे कि उनके द्वारा चयनित विषय की प्रायोगिक परीक्षा किस तिथि एवं किस पाली में संचालित होगी, जिसमें उन्हें सम्मिलित होना अनिवार्य है।
- परीक्षार्थी के प्रत्येक प्रायोगिक विषय की परीक्षा के लिए 08 पृष्ठों की केवल एक ही उत्तरपुस्तिका मिलेगी। अतिरिक्त उत्तरपुस्तिका नहीं दी जाएगी। परीक्षार्थी उत्तरपुस्तिका लेते ही यह सुनिश्चित कर लें कि इसमें 8 पृष्ठ हैं एवं सही क्रम में हैं।
- उत्तरपुस्तिका प्राप्त होते ही परीक्षार्थी अपने प्रवेश-पत्र तथा उत्तरपुस्तिका पर मुद्रित विवरणों (Details) का मिलान कर यह अवश्य सुनिश्चित हो लें कि जो उत्तरपुस्तिका परीक्षक द्वारा उन्हें दी गई है, वह उन्हीं की है। भिन्न विवरणों की उत्तरपुस्तिका प्राप्त होने पर उसे तुरंत परीक्षक को वापस लौटा दिया जाए।
- उत्तरपुस्तिका प्राप्त होने पर परीक्षार्थी उनके आवरण पृष्ठ के पीछे अंकित "परीक्षार्थियों के लिए निर्देश" अवश्य पढ़ें एवं उसका अनुपालन करें।
- परीक्षार्थी अपनी उत्तरपुस्तिका के कवर पृष्ठ के ऊपरी बायें तथा दायें भागों में क्रमांक-(1) में अपने उत्तर देने का माध्यम अंकित करते हुए क्रमांक-(2) में अपना पूर्ण हस्ताक्षर अंकित करें। इसके अलावा अन्य मुद्रित विवरणों में किसी भी प्रकार से कोई छेड़-छाड़ नहीं करें।
- प्रायोगिक परीक्षा की उत्तरपुस्तिका के आवरण पृष्ठ के निचले बायें एवं दायें भागों को परीक्षार्थी द्वारा कदापि नहीं भरा जाएगा। अगर परीक्षार्थी इस भाग को भरते हैं, तो परीक्षार्थी का इस विषय में परीक्षाफल रद्द किया जा सकता है। ये दोनों भाग आंतरिक/बाह्य परीक्षकों को भरने के लिए दिया गया है।
- उत्तरपुस्तिका के पत्रों के दोनो पृष्ठों पर तथा प्रत्येक लाइन पर लिखें एवं पृष्ठों को नष्ट न करें।
- यदि रफ कार्य करने की आवश्यक हो, तो परीक्षार्थी उत्तरपुस्तिका के अंतिम पृष्ठ पर रफ कार्य करके उसे काट दें/क्रास (X) कर दें।
- उत्तरपुस्तिका के आंतरिक पृष्ठों पर दाहिने हाशिए में लाइन खींचकर सादा स्थान छोड़ रखा गया है। शेष स्थान रूल्ड है। परीक्षार्थी दाहिने हाशिए के सादे स्थान में कुछ भी नहीं लिखेंगे, चूंकि यह भाग परीक्षक के उपयोग के लिए है।
- उत्तरपुस्तिका के पृष्ठों को मोड़ें-फाड़ें नहीं तथा बीच-बीच में व्यर्थ ही खाली न छोड़ें।
- प्रश्न-पत्र में दी हुई संख्या के अनुसार अपने उत्तरों की संख्या लिखें।
- व्हाइटनर, ब्लेड तथा नाखून का इस्तेमाल करना सर्वथा वर्जित है, अन्यथा परीक्षाफल अमान्य कर दिया जाएगा।
- प्रश्नोत्तर के समाप्त होने पर अंतिम में नीचे एक क्षैतिज रेखा खींच दें।
- आंतरिक परीक्षक द्वारा उपलब्ध कराये गए उपस्थिति-पत्रक में परीक्षार्थी द्वारा यथा-स्तम्भ परीक्षा की तिथि अंकित करते हुए उत्तरपुस्तिका की क्रम संख्या लिखकर अपना हस्ताक्षर किया जाएगा। परीक्षार्थी की उपस्थिति, अनुपस्थिति एवं निष्कासन से संबंधित संगत गोले को नीले/काले पेन से परीक्षक द्वारा भरा जाएगा न कि परीक्षार्थी द्वारा।
- परीक्षार्थी अपनी उत्तरपुस्तिका को आन्तरिक परीक्षक के पास जमा किये बिना परीक्षा भवन न छोड़ें।
- परीक्षा केन्द्र में कैलकुलेटर, मोबाइल फोन, इयर फोन, पेजर, ब्लूटूथ या इस प्रकार का कोई अन्य इलेक्ट्रॉनिक उपकरण ले जाना सख्त मना है।
- जाँच परीक्षा में गैर-उत्प्रेषित या जाँच परीक्षा में अनुपस्थित छात्र/छात्रा इंटरमीडिएट वार्षिक प्रायोगिक परीक्षा, 2022 में कदापि सम्मिलित नहीं हो सकते हैं।



बिहार विद्यालय परीक्षा समिति, पटना
BIHAR SCHOOL EXAMINATION BOARD, PATNA
INTERMEDIATE ANNUAL EXAMINATION, 2022

संकाय: कला
FACULTY: ARTS

इंटरमीडिएट वार्षिक परीक्षा, 2022

प्रायोगिक परीक्षा का प्रवेश पत्र

Admit Card For Practical Examination

कॉलेज/+2 स्कूल का नाम	GAYA COLLEGE, GAYA		
परीक्षार्थी का नाम	SHIREEN SAGIR		
माता का नाम	KHUSHBOO KHATOON		
पिता का नाम	SAGIR ALAM		
परीक्षार्थी का आधार नं०	दिव्यांग कोटि	NO	
सूचीकरण संख्या/वर्ष	R-210012357-20	परीक्षार्थी की कोटि	REGULAR
रौल कोड	21001	रौल क्रमांक	22030227 लिंग FEMALE
परीक्षा केंद्र का नाम	GAYA COLLEGE, GAYA		



प्रायोगिक परीक्षा के विषय (निर्धारित परीक्षा कार्यक्रम सहित)

प्रायोगिक विषय	विषय कोड	विषय का नाम	परीक्षा की तारीख
वैकल्पिक विषय	323	GEOGRAPHY	10.01.2022 to 20.01.2022
	324	PSYCHOLOGY	
अतिरिक्त विषय			

संजीव कुमार

महाविद्यालय / +2 विद्यालय प्रधान का हस्ताक्षर
एवं मुहर

परीक्षा नियंत्रक (30M10)

परीक्षार्थी के लिए आवश्यक निर्देश

- प्रायोगिक परीक्षा दिनांक 10.01.2022 से 20.01.2022 तक संचालित होगी। केन्द्राधीक्षक दिनांक 10.01.2022 से 20.01.2022 तक की अवधि में परीक्षार्थियों की संख्या के अनुसार तिथि एवं पाली का निर्धारण करके प्रायोगिक परीक्षा केन्द्र पर आवंटित सभी परीक्षार्थियों के प्रायोगिक विषयों की परीक्षा आयोजित करेंगे।
- परीक्षार्थी अपने इस प्रवेश-पत्र में उल्लिखित प्रायोगिक परीक्षा केंद्रों पर दिनांक 10.01.2022 को पूर्वाह्न 09:00 बजे अनिवार्य रूप से जाकर परीक्षा केन्द्र के परिसर की सूचना पट्ट से यह जानकारी प्राप्त कर लेंगे कि उनके द्वारा चयनित विषय की प्रायोगिक परीक्षा किस तिथि एवं किस पाली में संचालित होगी, जिसमें उन्हें सम्मिलित होना अनिवार्य है।
- परीक्षार्थी के प्रत्येक प्रायोगिक विषय की परीक्षा के लिए 08 पृष्ठों की केवल एक ही उत्तरपुस्तिका मिलेगी। अतिरिक्त उत्तरपुस्तिका नहीं दी जाएगी। परीक्षार्थी उत्तरपुस्तिका लेते ही यह सुनिश्चित कर लें कि इसमें 8 पृष्ठ हैं एवं सही क्रम में हैं।
- उत्तरपुस्तिका प्राप्त होते ही परीक्षार्थी अपने प्रवेश-पत्र तथा उत्तरपुस्तिका पर मुद्रित विवरणों (Details) का मिलान कर यह अवश्य सुनिश्चित हो लें कि जो उत्तरपुस्तिका परीक्षक द्वारा उन्हें दी गई है, वह उन्हीं की है। भिन्न विवरणों की उत्तरपुस्तिका प्राप्त होने पर उसे तुरंत परीक्षक को वापस लौटा दिया जाए।
- उत्तरपुस्तिका प्राप्त होने पर परीक्षार्थी उनके आवरण पृष्ठ के पीछे अंकित "परीक्षार्थियों के लिए निर्देश" अवश्य पढ़ें एवं उसका अनुपालन करें।
- परीक्षार्थी अपनी उत्तरपुस्तिका के कवर पृष्ठ के ऊपरी बायें तथा दायें भागों में क्रमांक-(1) में अपने उत्तर देने का माध्यम अंकित करते हुए क्रमांक-(2) में अपना पूर्ण हस्ताक्षर अंकित करें। इसके अलावा अन्य मुद्रित विवरणों में किसी भी प्रकार से कोई छेड़-छाड़ नहीं करें।
- प्रायोगिक परीक्षा की उत्तरपुस्तिका के आवरण पृष्ठ के निचले बायें एवं दायें भागों को परीक्षार्थी द्वारा कदापि नहीं भरा जाएगा। अगर परीक्षार्थी इस भाग को भरते हैं, तो परीक्षार्थी का इस विषय में परीक्षाफल रद्द किया जा सकता है। ये दोनों भाग आंतरिक/बाह्य परीक्षकों को भरने के लिए दिया गया है।
- उत्तरपुस्तिका के पत्रों के दोनो पृष्ठों पर तथा प्रत्येक लाइन पर लिखें एवं पृष्ठों को नष्ट न करें।
- यदि रफ कार्य करने की आवश्यक हो, तो परीक्षार्थी उत्तरपुस्तिका के अंतिम पृष्ठ पर रफ कार्य करके उसे काट दें/क्रास (X) कर दें।
- उत्तरपुस्तिका के आंतरिक पृष्ठों पर दाहिने हाशिए में लाइन खींचकर सादा स्थान छोड़ रखा गया है। शेष स्थान रूल्ड है। परीक्षार्थी दाहिने हाशिए के सादे स्थान में कुछ भी नहीं लिखेंगे, चूंकि यह भाग परीक्षक के उपयोग के लिए है।
- उत्तरपुस्तिका के पृष्ठों को मोड़ें-फाड़ें नहीं तथा बीच-बीच में व्यर्थ ही खाली न छोड़ें।
- प्रश्न-पत्र में दी हुई संख्या के अनुसार अपने उत्तरों की संख्या लिखें।
- व्हाइटनर, ब्लेड तथा नाखून का इस्तेमाल करना सर्वथा वर्जित है, अन्यथा परीक्षाफल अमान्य कर दिया जाएगा।
- प्रश्नोत्तर के समाप्त होने पर अंतिम में नीचे एक क्षैतिज रेखा खींच दें।
- आंतरिक परीक्षक द्वारा उपलब्ध कराये गए उपस्थिति-पत्रक में परीक्षार्थी द्वारा यथा-स्तम्भ परीक्षा की तिथि अंकित करते हुए उत्तरपुस्तिका की क्रम संख्या लिखकर अपना हस्ताक्षर किया जाएगा। परीक्षार्थी की उपस्थिति, अनुपस्थिति एवं निष्कासन से संबंधित संगत गोले को नीले/काले पेन से परीक्षक द्वारा भरा जाएगा न कि परीक्षार्थी द्वारा।
- परीक्षार्थी अपनी उत्तरपुस्तिका को आन्तरिक परीक्षक के पास जमा किये बिना परीक्षा भवन न छोड़ें।
- परीक्षा केन्द्र में कैलकुलेटर, मोबाइल फोन, इयर फोन, पेजर, ब्लूटूथ या इस प्रकार का कोई अन्य इलेक्ट्रॉनिक उपकरण ले जाना सख्त मना है।
- जाँच परीक्षा में गैर-उत्प्रेषित या जाँच परीक्षा में अनुपस्थित छात्र/छात्रा इंटरमीडिएट वार्षिक प्रायोगिक परीक्षा, 2022 में कदापि सम्मिलित नहीं हो सकते हैं।



बिहार विद्यालय परीक्षा समिति, पटना
BIHAR SCHOOL EXAMINATION BOARD, PATNA
INTERMEDIATE ANNUAL EXAMINATION, 2022

संकाय: कला
FACULTY: ARTS

इंटरमीडिएट वार्षिक परीक्षा, 2022

प्रायोगिक परीक्षा का प्रवेश पत्र

Admit Card For Practical Examination

कॉलेज/+2 स्कूल का नाम GAYA COLLEGE, GAYA
परीक्षार्थी का नाम SHIVANI KUMARI
माता का नाम REENA DEVI
पिता का नाम DABLU PRASAD GUPTA
परीक्षार्थी का आधार नं० दिव्यांग कोटि NO
सूचीकरण संख्या/वर्ष R-210012359-20 परीक्षार्थी की कोटि REGULAR
रौल कोड 21001 रौल क्रमांक 22030229 लिंग FEMALE
परीक्षा केंद्र का नाम GAYA COLLEGE, GAYA



Shivani Kumari

प्रायोगिक परीक्षा के विषय (निर्धारित परीक्षा कार्यक्रम सहित)

प्रायोगिक विषय	विषय कोड	विषय का नाम	परीक्षा की तारीख
वैकल्पिक विषय	323	GEOGRAPHY	10.01.2022 to 20.01.2022
अतिरिक्त विषय			

संजीव कुमार

महाविद्यालय / +2 विद्यालय प्रधान का हस्ताक्षर
एवं मुहर

परीक्षा नियंत्रक (30M10)

परीक्षार्थी के लिए आवश्यक निर्देश

- प्रायोगिक परीक्षा दिनांक 10.01.2022 से 20.01.2022 तक संचालित होगी। केन्द्राधीक्षक दिनांक 10.01.2022 से 20.01.2022 तक की अवधि में परीक्षार्थियों की संख्या के अनुसार तिथि एवं पाली का निर्धारण करके प्रायोगिक परीक्षा केन्द्र पर आवंटित सभी परीक्षार्थियों के प्रायोगिक विषयों की परीक्षा आयोजित करेंगे।
- परीक्षार्थी अपने इस प्रवेश-पत्र में उल्लिखित प्रायोगिक परीक्षा केंद्रों पर दिनांक 10.01.2022 को पूर्वाह्न 09:00 बजे अनिवार्य रूप से जाकर परीक्षा केन्द्र के परिसर की सूचना पट्ट से यह जानकारी प्राप्त करेंगे कि उनके द्वारा चयनित विषय की प्रायोगिक परीक्षा किस तिथि एवं किस पाली में संचालित होगी, जिसमें उन्हें सम्मिलित होना अनिवार्य है।
- परीक्षार्थी के प्रत्येक प्रायोगिक विषय की परीक्षा के लिए 08 पृष्ठों की केवल एक ही उत्तरपुस्तिका मिलेगी। अतिरिक्त उत्तरपुस्तिका नहीं दी जाएगी। परीक्षार्थी उत्तरपुस्तिका लेते ही यह सुनिश्चित कर लें कि इसमें 8 पृष्ठ हैं एवं सही क्रम में हैं।
- उत्तरपुस्तिका प्राप्त होते ही परीक्षार्थी अपने प्रवेश-पत्र तथा उत्तरपुस्तिका पर मुद्रित विवरणों (Details) का मिलान कर यह अवश्य सुनिश्चित हो लें कि जो उत्तरपुस्तिका परीक्षक द्वारा उन्हें दी गई है, वह उन्हीं की है। भिन्न विवरणों की उत्तरपुस्तिका प्राप्त होने पर उसे तुरंत परीक्षक को वापस लौटा दिया जाए।
- उत्तरपुस्तिका प्राप्त होने पर परीक्षार्थी उनके आवरण पृष्ठ के पीछे अंकित "परीक्षार्थियों के लिए निर्देश" अवश्य पढ़ें एवं उसका अनुपालन करें।
- परीक्षार्थी अपनी उत्तरपुस्तिका के कवर पृष्ठ के ऊपरी बायें तथा दायें भागों में क्रमांक-(1) में अपने उत्तर देने का माध्यम अंकित करते हुए क्रमांक-(2) में अपना पूर्ण हस्ताक्षर अंकित करें। इसके अलावा अन्य मुद्रित विवरणों में किसी भी प्रकार से कोई छेड़-छाड़ नहीं करें।
- प्रायोगिक परीक्षा की उत्तरपुस्तिका के आवरण पृष्ठ के निचले बायें एवं दायें भागों को परीक्षार्थी द्वारा कदापि नहीं भरा जाएगा। अगर परीक्षार्थी इस भाग को भरते हैं, तो परीक्षार्थी का इस विषय में परीक्षाफल रद्द किया जा सकता है। ये दोनों भाग आंतरिक/बाह्य परीक्षकों को भरने के लिए दिया गया है।
- उत्तरपुस्तिका के पत्रों के दोनो पृष्ठों पर तथा प्रत्येक लाइन पर लिखें एवं पृष्ठों को नष्ट न करें।
- यदि रफ कार्य करने की आवश्यक हो, तो परीक्षार्थी उत्तरपुस्तिका के अंतिम पृष्ठ पर रफ कार्य करके उसे काट दें/क्रास (X) कर दें।
- उत्तरपुस्तिका के आंतरिक पृष्ठों पर दाहिने हाशिए में लाइन खींचकर सादा स्थान छोड़ रखा गया है। शेष स्थान रूल्ड है। परीक्षार्थी दाहिने हाशिए के सादे स्थान में कुछ भी नहीं लिखेंगे, चूंकि यह भाग परीक्षक के उपयोग के लिए है।
- उत्तरपुस्तिका के पृष्ठों को मोड़ें-फाड़ें नहीं तथा बीच-बीच में व्यर्थ ही खाली न छोड़ें।
- प्रश्न-पत्र में दी हुई संख्या के अनुसार अपने उत्तरों की संख्या लिखें।
- व्हाइटनर, ब्लेड तथा नाखून का इस्तेमाल करना सर्वथा वर्जित है, अन्यथा परीक्षाफल अमान्य कर दिया जाएगा।
- प्रश्नोत्तर के समाप्त होने पर अंतिम में नीचे एक क्षैतिज रेखा खींच दें।
- आंतरिक परीक्षक द्वारा उपलब्ध कराये गए उपस्थिति-पत्रक में परीक्षार्थी द्वारा यथा-स्तम्भ परीक्षा की तिथि अंकित करते हुए उत्तरपुस्तिका की क्रम संख्या लिखकर अपना हस्ताक्षर किया जाएगा। परीक्षार्थी की उपस्थिति, अनुपस्थिति एवं निष्कासन से संबंधित संगत गोले को नीले/काले पेन से परीक्षक द्वारा भरा जाएगा न कि परीक्षार्थी द्वारा।
- परीक्षार्थी अपनी उत्तरपुस्तिका को आन्तरिक परीक्षक के पास जमा किये बिना परीक्षा भवन न छोड़ें।
- परीक्षा केन्द्र में कैलकुलेटर, मोबाइल फोन, इयर फोन, पेजर, ब्लूटूथ या इस प्रकार का कोई अन्य इलेक्ट्रॉनिक उपकरण ले जाना सख्त मना है।
- जाँच परीक्षा में गैर-उत्प्रेषित या जाँच परीक्षा में अनुपस्थित छात्र/छात्रा इंटरमीडिएट वार्षिक प्रायोगिक परीक्षा, 2022 में कदापि सम्मिलित नहीं हो सकते हैं।



बिहार विद्यालय परीक्षा समिति, पटना
BIHAR SCHOOL EXAMINATION BOARD, PATNA
INTERMEDIATE ANNUAL EXAMINATION, 2022

संकाय: कला
FACULTY: ARTS

इंटरमीडिएट वार्षिक परीक्षा, 2022

प्रायोगिक परीक्षा का प्रवेश पत्र

Admit Card For Practical Examination

कॉलेज/+2 स्कूल का नाम	GAYA COLLEGE, GAYA		
परीक्षार्थी का नाम	SEEMA KUMARI		
माता का नाम	PINKI DEVI		
पिता का नाम	MAHENDRA YADAV		
परीक्षार्थी का आधार नं०	दिव्यांग कोटि	NO	
सूचीकरण संख्या/वर्ष	R-210012346-20	परीक्षार्थी की कोटि	REGULAR
रौल कोड	21001	रौल क्रमांक	22030217 लिंग FEMALE
परीक्षा केंद्र का नाम	GAYA COLLEGE, GAYA		



प्रायोगिक परीक्षा के विषय (निर्धारित परीक्षा कार्यक्रम सहित)

प्रायोगिक विषय	विषय कोड	विषय का नाम	परीक्षा की तारीख
वैकल्पिक विषय	324	PSYCHOLOGY	10.01.2022 to 20.01.2022
अतिरिक्त विषय			

संजीव कुमार

महाविद्यालय / +2 विद्यालय प्रधान का हस्ताक्षर
एवं मुहर

परीक्षा नियंत्रक (30M10)

परीक्षार्थी के लिए आवश्यक निर्देश

- प्रायोगिक परीक्षा दिनांक 10.01.2022 से 20.01.2022 तक संचालित होगी। केन्द्राधीक्षक दिनांक 10.01.2022 से 20.01.2022 तक की अवधि में परीक्षार्थियों की संख्या के अनुसार तिथि एवं पाली का निर्धारण करके प्रायोगिक परीक्षा केन्द्र पर आवंटित सभी परीक्षार्थियों के प्रायोगिक विषयों की परीक्षा आयोजित करेंगे।
- परीक्षार्थी अपने इस प्रवेश-पत्र में उल्लिखित प्रायोगिक परीक्षा केंद्रों पर दिनांक 10.01.2022को पूर्वाह्न 09:00 बजे अनिवार्य रूप से जाकर परीक्षा केन्द्र के परिसर की सूचना पट्ट से यह जानकारी प्राप्त करेंगे कि उनके द्वारा चयनित विषय की प्रायोगिक परीक्षा किस तिथि एवं किस पाली में संचालित होगी, जिसमें उन्हें सम्मिलित होना अनिवार्य है।
- परीक्षार्थी के प्रत्येक प्रायोगिक विषय की परीक्षा के लिए 08 पृष्ठों की केवल एक ही उत्तरपुस्तिका मिलेगी। अतिरिक्त उत्तरपुस्तिका नहीं दी जाएगी। परीक्षार्थी उत्तरपुस्तिका लेते ही यह सुनिश्चित कर लें कि इसमें 8 पृष्ठ हैं एवं सही क्रम में हैं।
- उत्तरपुस्तिका प्राप्त होते ही परीक्षार्थी अपने प्रवेश-पत्र तथा उत्तरपुस्तिका पर मुद्रित विवरणों (Details) का मिलान कर यह अवश्य सुनिश्चित हो लें कि जो उत्तरपुस्तिका परीक्षक द्वारा उन्हें दी गई है, वह उन्हीं की है। भिन्न विवरणों की उत्तरपुस्तिका प्राप्त होने पर उसे तुरंत परीक्षक को वापस लौटा दिया जाए।
- उत्तरपुस्तिका प्राप्त होने पर परीक्षार्थी उनके आवरण पृष्ठ के पीछे अंकित "परीक्षार्थियों के लिए निर्देश" अवश्य पढ़ें एवं उसका अनुपालन करें।
- परीक्षार्थी अपनी उत्तरपुस्तिका के कवर पृष्ठ के ऊपरी बायें तथा दायें भागों में क्रमांक-(1) में अपने उत्तर देने का माध्यम अंकित करते हुए क्रमांक-(2) में अपना पूर्ण हस्ताक्षर अंकित करें। इसके अलावा अन्य मुद्रित विवरणों में किसी भी प्रकार से कोई छेड़-छाड़ नहीं करें।
- प्रायोगिक परीक्षा की उत्तरपुस्तिका के आवरण पृष्ठ के निचले बायें एवं दायें भागों को परीक्षार्थी द्वारा कदापि नहीं भरा जाएगा। अगर परीक्षार्थी इस भाग को भरते हैं, तो परीक्षार्थी का इस विषय में परीक्षाफल रद्द किया जा सकता है। ये दोनों भाग आंतरिक/बाह्य परीक्षकों को भरने के लिए दिया गया है।
- उत्तरपुस्तिका के पत्रों के दोनो पृष्ठों पर तथा प्रत्येक लाइन पर लिखें एवं पृष्ठों को नष्ट न करें।
- यदि रफ कार्य करने की आवश्यक हो, तो परीक्षार्थी उत्तरपुस्तिका के अंतिम पृष्ठ पर रफ कार्य करके उसे काट दें/क्रास (X) कर दें।
- उत्तरपुस्तिका के आंतरिक पृष्ठों पर दाहिने हाशिए में लाइन खींचकर सादा स्थान छोड़ रखा गया है। शेष स्थान रूल्ड है। परीक्षार्थी दाहिने हाशिए के सादे स्थान में कुछ भी नहीं लिखेंगे, चूंकि यह भाग परीक्षक के उपयोग के लिए है।
- उत्तरपुस्तिका के पृष्ठों को मोड़ें-फाड़ें नहीं तथा बीच-बीच में व्यर्थ ही खाली न छोड़ें।
- प्रश्न-पत्र में दी हुई संख्या के अनुसार अपने उत्तरों की संख्या लिखें।
- व्हाइटनर, ब्लेड तथा नाखून का इस्तेमाल करना सर्वथा वर्जित है, अन्यथा परीक्षाफल अमान्य कर दिया जाएगा।
- प्रश्नोत्तर के समाप्त होने पर अंतिम में नीचे एक क्षैतिज रेखा खींच दें।
- आंतरिक परीक्षक द्वारा उपलब्ध कराये गए उपस्थिति-पत्रक में परीक्षार्थी द्वारा यथा-स्तम्भ परीक्षा की तिथि अंकित करते हुए उत्तरपुस्तिका की क्रम संख्या लिखकर अपना हस्ताक्षर किया जाएगा। परीक्षार्थी की उपस्थिति, अनुपस्थिति एवं निष्कासन से संबंधित संगत गोले को नीले/काले पेन से परीक्षक द्वारा भरा जाएगा न कि परीक्षार्थी द्वारा।
- परीक्षार्थी अपनी उत्तरपुस्तिका को आन्तरिक परीक्षक के पास जमा किये बिना परीक्षा भवन न छोड़ें।
- परीक्षा केन्द्र में कैलकुलेटर, मोबाइल फोन, इयर फोन, पेजर, ब्लूटूथ या इस प्रकार का कोई अन्य इलेक्ट्रॉनिक उपकरण ले जाना सख्त मना है।
- जाँच परीक्षा में गैर-उत्प्रेषित या जाँच परीक्षा में अनुपस्थित छात्र/छात्रा इंटरमीडिएट वार्षिक प्रायोगिक परीक्षा, 2022 में कदापि सम्मिलित नहीं हो सकते हैं।



बिहार विद्यालय परीक्षा समिति, पटना
BIHAR SCHOOL EXAMINATION BOARD, PATNA
INTERMEDIATE ANNUAL EXAMINATION, 2022

संकाय: कला
FACULTY: ARTS

इंटरमीडिएट वार्षिक परीक्षा, 2022

प्रायोगिक परीक्षा का प्रवेश पत्र

Admit Card For Practical Examination

कॉलेज/+2 स्कूल का नाम GAYA COLLEGE, GAYA
परीक्षार्थी का नाम SHIVANI KUMARI
माता का नाम SUNITA DEVI
पिता का नाम SAHDEV MISTRI
परीक्षार्थी का आधार नं० दिव्यांग कोटि NO
सूचीकरण संख्या/वर्ष R-210012360-20 परीक्षार्थी की कोटि REGULAR
रौल कोड 21001 रौल क्रमांक 22030230 लिंग FEMALE
परीक्षा केंद्र का नाम GAYA COLLEGE, GAYA



प्रायोगिक परीक्षा के विषय (निर्धारित परीक्षा कार्यक्रम सहित)

प्रायोगिक विषय	विषय कोड	विषय का नाम	परीक्षा की तारीख
वैकल्पिक विषय	323	GEOGRAPHY	10.01.2022 to 20.01.2022
अतिरिक्त विषय			

संजीव कुमार

महाविद्यालय / +2 विद्यालय प्रधान का हस्ताक्षर
एवं मुहर

परीक्षा नियंत्रक (30M10)

परीक्षार्थी के लिए आवश्यक निर्देश

- प्रायोगिक परीक्षा दिनांक 10.01.2022 से 20.01.2022 तक संचालित होगी। केन्द्राधीक्षक दिनांक 10.01.2022 से 20.01.2022 तक की अवधि में परीक्षार्थियों की संख्या के अनुसार तिथि एवं पाली का निर्धारण करके प्रायोगिक परीक्षा केन्द्र पर आवंटित सभी परीक्षार्थियों के प्रायोगिक विषयों की परीक्षा आयोजित करेंगे।
- परीक्षार्थी अपने इस प्रवेश-पत्र में उल्लिखित प्रायोगिक परीक्षा केंद्रों पर दिनांक 10.01.2022 को पूर्वाह्न 09:00 बजे अनिवार्य रूप से जाकर परीक्षा केन्द्र के परिसर की सूचना पट्ट से यह जानकारी प्राप्त करेंगे कि उनके द्वारा चयनित विषय की प्रायोगिक परीक्षा किस तिथि एवं किस पाली में संचालित होगी, जिसमें उन्हें सम्मिलित होना अनिवार्य है।
- परीक्षार्थी के प्रत्येक प्रायोगिक विषय की परीक्षा के लिए 08 पृष्ठों की केवल एक ही उत्तरपुस्तिका मिलेगी। अतिरिक्त उत्तरपुस्तिका नहीं दी जाएगी। परीक्षार्थी उत्तरपुस्तिका लेते ही यह सुनिश्चित कर लें कि इसमें 8 पृष्ठ हैं एवं सही क्रम में हैं।
- उत्तरपुस्तिका प्राप्त होते ही परीक्षार्थी अपने प्रवेश-पत्र तथा उत्तरपुस्तिका पर मुद्रित विवरणों (Details) का मिलान कर यह अवश्य सुनिश्चित हो लें कि जो उत्तरपुस्तिका परीक्षक द्वारा उन्हें दी गई है, वह उन्हीं की है। भिन्न विवरणों की उत्तरपुस्तिका प्राप्त होने पर उसे तुरंत परीक्षक को वापस लौटा दिया जाए।
- उत्तरपुस्तिका प्राप्त होने पर परीक्षार्थी उनके आवरण पृष्ठ के पीछे अंकित "परीक्षार्थियों के लिए निर्देश" अवश्य पढ़ें एवं उसका अनुपालन करें।
- परीक्षार्थी अपनी उत्तरपुस्तिका के कवर पृष्ठ के ऊपरी बायें तथा दायें भागों में क्रमांक-(1) में अपने उत्तर देने का माध्यम अंकित करते हुए क्रमांक-(2) में अपना पूर्ण हस्ताक्षर अंकित करें। इसके अलावा अन्य मुद्रित विवरणों में किसी भी प्रकार से कोई छेड़-छाड़ नहीं करें।
- प्रायोगिक परीक्षा की उत्तरपुस्तिका के आवरण पृष्ठ के निचले बायें एवं दायें भागों को परीक्षार्थी द्वारा कदापि नहीं भरा जाएगा। अगर परीक्षार्थी इस भाग को भरते हैं, तो परीक्षार्थी का इस विषय में परीक्षाफल रद्द किया जा सकता है। ये दोनों भाग आंतरिक/बाह्य परीक्षकों को भरने के लिए दिया गया है।
- उत्तरपुस्तिका के पत्रों के दोनो पृष्ठों पर तथा प्रत्येक लाइन पर लिखें एवं पृष्ठों को नष्ट न करें।
- यदि रफ कार्य करने की आवश्यक हो, तो परीक्षार्थी उत्तरपुस्तिका के अंतिम पृष्ठ पर रफ कार्य करके उसे काट दें/क्रास (X) कर दें।
- उत्तरपुस्तिका के आंतरिक पृष्ठों पर दाहिने हाशिए में लाइन खींचकर सादा स्थान छोड़ रखा गया है। शेष स्थान रूल्ड है। परीक्षार्थी दाहिने हाशिए के सादे स्थान में कुछ भी नहीं लिखेंगे, चूंकि यह भाग परीक्षक के उपयोग के लिए है।
- उत्तरपुस्तिका के पृष्ठों को मोड़ें-फाड़ें नहीं तथा बीच-बीच में व्यर्थ ही खाली न छोड़ें।
- प्रश्न-पत्र में दी हुई संख्या के अनुसार अपने उत्तरों की संख्या लिखें।
- व्हाइटनर, ब्लेड तथा नाखून का इस्तेमाल करना सर्वथा वर्जित है, अन्यथा परीक्षाफल अमान्य कर दिया जाएगा।
- प्रश्नोत्तर के समाप्त होने पर अंतिम में नीचे एक क्षैतिज रेखा खींच दें।
- आंतरिक परीक्षक द्वारा उपलब्ध कराये गए उपस्थिति-पत्रक में परीक्षार्थी द्वारा यथा-स्तम्भ परीक्षा की तिथि अंकित करते हुए उत्तरपुस्तिका की क्रम संख्या लिखकर अपना हस्ताक्षर किया जाएगा। परीक्षार्थी की उपस्थिति, अनुपस्थिति एवं निष्कासन से संबंधित संगत गोले को नीले/काले पेन से परीक्षक द्वारा भरा जाएगा न कि परीक्षार्थी द्वारा।
- परीक्षार्थी अपनी उत्तरपुस्तिका को आन्तरिक परीक्षक के पास जमा किये बिना परीक्षा भवन न छोड़ें।
- परीक्षा केन्द्र में कैलकुलेटर, मोबाइल फोन, इयर फोन, पेजर, ब्लूटूथ या इस प्रकार का कोई अन्य इलेक्ट्रॉनिक उपकरण ले जाना सख्त मना है।
- जाँच परीक्षा में गैर-उत्प्रेषित या जाँच परीक्षा में अनुपस्थित छात्र/छात्रा इंटरमीडिएट वार्षिक प्रायोगिक परीक्षा, 2022 में कदापि सम्मिलित नहीं हो सकते हैं।



बिहार विद्यालय परीक्षा समिति, पटना
BIHAR SCHOOL EXAMINATION BOARD, PATNA
INTERMEDIATE ANNUAL EXAMINATION, 2022

संकाय: कला
FACULTY: ARTS

इंटरमीडिएट वार्षिक परीक्षा, 2022

प्रायोगिक परीक्षा का प्रवेश पत्र

Admit Card For Practical Examination

कॉलेज/+2 स्कूल का नाम	GAYA COLLEGE, GAYA		
परीक्षार्थी का नाम	SHIVANI KUMARI		
माता का नाम	MUNNI DEVI		
पिता का नाम	VIKRAM YADAV		
परीक्षार्थी का आधार नं०	दिव्यांग कोटि	NO	
सूचीकरण संख्या/वर्ष	R-210012362-20	परीक्षार्थी की कोटि	REGULAR
रौल कोड	21001	रौल क्रमांक	22030232 लिंग FEMALE
परीक्षा केंद्र का नाम	GAYA COLLEGE, GAYA		



प्रायोगिक परीक्षा के विषय (निर्धारित परीक्षा कार्यक्रम सहित)

प्रायोगिक विषय	विषय कोड	विषय का नाम	परीक्षा की तारीख
वैकल्पिक विषय	323	GEOGRAPHY	10.01.2022 to 20.01.2022
अतिरिक्त विषय			

संजीव कुमार

महाविद्यालय / +2 विद्यालय प्रधान का हस्ताक्षर
एवं मुहर

परीक्षा नियंत्रक (30M10)

परीक्षार्थी के लिए आवश्यक निर्देश

- प्रायोगिक परीक्षा दिनांक 10.01.2022 से 20.01.2022 तक संचालित होगी। केन्द्राधीक्षक दिनांक 10.01.2022 से 20.01.2022 तक की अवधि में परीक्षार्थियों की संख्या के अनुसार तिथि एवं पाली का निर्धारण करके प्रायोगिक परीक्षा केन्द्र पर आवंटित सभी परीक्षार्थियों के प्रायोगिक विषयों की परीक्षा आयोजित करेंगे।
- परीक्षार्थी अपने इस प्रवेश-पत्र में उल्लिखित प्रायोगिक परीक्षा केंद्रों पर दिनांक 10.01.2022को पूर्वाह्न 09:00 बजे अनिवार्य रूप से जाकर परीक्षा केन्द्र के परिसर की सूचना पट्ट से यह जानकारी प्राप्त करेंगे कि उनके द्वारा चयनित विषय की प्रायोगिक परीक्षा किस तिथि एवं किस पाली में संचालित होगी, जिसमें उन्हें सम्मिलित होना अनिवार्य है।
- परीक्षार्थी के प्रत्येक प्रायोगिक विषय की परीक्षा के लिए 08 पृष्ठों की केवल एक ही उत्तरपुस्तिका मिलेगी। अतिरिक्त उत्तरपुस्तिका नहीं दी जाएगी। परीक्षार्थी उत्तरपुस्तिका लेते ही यह सुनिश्चित कर लें कि इसमें 8 पृष्ठ हैं एवं सही क्रम में हैं।
- उत्तरपुस्तिका प्राप्त होते ही परीक्षार्थी अपने प्रवेश-पत्र तथा उत्तरपुस्तिका पर मुद्रित विवरणों (Details) का मिलान कर यह अवश्य सुनिश्चित हो लें कि जो उत्तरपुस्तिका परीक्षक द्वारा उन्हें दी गई है, वह उन्हीं की है। भिन्न विवरणों की उत्तरपुस्तिका प्राप्त होने पर उसे तुरंत परीक्षक को वापस लौटा दिया जाए।
- उत्तरपुस्तिका प्राप्त होने पर परीक्षार्थी उनके आवरण पृष्ठ के पीछे अंकित "परीक्षार्थियों के लिए निर्देश" अवश्य पढ़ें एवं उसका अनुपालन करें।
- परीक्षार्थी अपनी उत्तरपुस्तिका के कवर पृष्ठ के ऊपरी बायें तथा दायें भागों में क्रमांक-(1) में अपने उत्तर देने का माध्यम अंकित करते हुए क्रमांक-(2) में अपना पूर्ण हस्ताक्षर अंकित करें। इसके अलावा अन्य मुद्रित विवरणों में किसी भी प्रकार से कोई छेड़-छाड़ नहीं करें।
- प्रायोगिक परीक्षा की उत्तरपुस्तिका के आवरण पृष्ठ के निचले बायें एवं दायें भागों को परीक्षार्थी द्वारा कदापि नहीं भरा जाएगा। अगर परीक्षार्थी इस भाग को भरते हैं, तो परीक्षार्थी का इस विषय में परीक्षाफल रद्द किया जा सकता है। ये दोनों भाग आंतरिक/बाह्य परीक्षकों को भरने के लिए दिया गया है।
- उत्तरपुस्तिका के पत्रों के दोनो पृष्ठों पर तथा प्रत्येक लाइन पर लिखें एवं पृष्ठों को नष्ट न करें।
- यदि रफ कार्य करने की आवश्यक हो, तो परीक्षार्थी उत्तरपुस्तिका के अंतिम पृष्ठ पर रफ कार्य करके उसे काट दें/क्रास (X) कर दें।
- उत्तरपुस्तिका के आंतरिक पृष्ठों पर दाहिने हाशिए में लाइन खींचकर सादा स्थान छोड़ रखा गया है। शेष स्थान रूल्ड है। परीक्षार्थी दाहिने हाशिए के सादे स्थान में कुछ भी नहीं लिखेंगे, चूंकि यह भाग परीक्षक के उपयोग के लिए है।
- उत्तरपुस्तिका के पृष्ठों को मोड़ें-फाड़ें नहीं तथा बीच-बीच में व्यर्थ ही खाली न छोड़ें।
- प्रश्न-पत्र में दी हुई संख्या के अनुसार अपने उत्तरों की संख्या लिखें।
- व्हाइटनर, ब्लेड तथा नाखून का इस्तेमाल करना सर्वथा वर्जित है, अन्यथा परीक्षाफल अमान्य कर दिया जाएगा।
- प्रश्नोत्तर के समाप्त होने पर अंतिम में नीचे एक क्षैतिज रेखा खींच दें।
- आंतरिक परीक्षक द्वारा उपलब्ध कराये गए उपस्थिति-पत्रक में परीक्षार्थी द्वारा यथा-स्तम्भ परीक्षा की तिथि अंकित करते हुए उत्तरपुस्तिका की क्रम संख्या लिखकर अपना हस्ताक्षर किया जाएगा। परीक्षार्थी की उपस्थिति, अनुपस्थिति एवं निष्कासन से संबंधित संगत गोले को नीले/काले पेन से परीक्षक द्वारा भरा जाएगा न कि परीक्षार्थी द्वारा।
- परीक्षार्थी अपनी उत्तरपुस्तिका को आन्तरिक परीक्षक के पास जमा किये बिना परीक्षा भवन न छोड़ें।
- परीक्षा केन्द्र में कैलकुलेटर, मोबाइल फोन, इयर फोन, पेजर, ब्लूटूथ या इस प्रकार का कोई अन्य इलेक्ट्रॉनिक उपकरण ले जाना सख्त मना है।
- जाँच परीक्षा में गैर-उत्प्रेषित या जाँच परीक्षा में अनुपस्थित छात्र/छात्रा इंटरमीडिएट वार्षिक प्रायोगिक परीक्षा, 2022 में कदापि सम्मिलित नहीं हो सकते हैं।



बिहार विद्यालय परीक्षा समिति, पटना
BIHAR SCHOOL EXAMINATION BOARD, PATNA
INTERMEDIATE ANNUAL EXAMINATION, 2022

इंटरमीडिएट वार्षिक परीक्षा, 2022

प्रायोगिक परीक्षा का प्रवेश पत्र

Admit Card For Practical Examination

संकाय: कला
FACULTY: ARTS

कॉलेज/+2 स्कूल का नाम GAYA COLLEGE, GAYA
परीक्षार्थी का नाम SARASWATI KUMARI
माता का नाम RUKMINI DEVI
पिता का नाम NANDLAL PRASAD
परीक्षार्थी का आधार नं० दिव्यांग कोटि NO
सूचीकरण संख्या/वर्ष R-210012342-20 परीक्षार्थी की कोटि REGULAR
रौल कोड 21001 रौल क्रमांक 22030214 लिंग FEMALE
परीक्षा केंद्र का नाम GAYA COLLEGE, GAYA



प्रायोगिक परीक्षा के विषय (निर्धारित परीक्षा कार्यक्रम सहित)

प्रायोगिक विषय	विषय कोड	विषय का नाम	परीक्षा की तारीख
वैकल्पिक विषय	323	GEOGRAPHY	10.01.2022 to 20.01.2022
अतिरिक्त विषय			

संजय कुमार

महाविद्यालय / +2 विद्यालय प्रधान का हस्ताक्षर
एवं मुहर

परीक्षा नियंत्रक (30M10)

परीक्षार्थी के लिए आवश्यक निर्देश

- प्रायोगिक परीक्षा दिनांक 10.01.2022 से 20.01.2022 तक संचालित होगी। केन्द्राधीक्षक दिनांक 10.01.2022 से 20.01.2022 तक की अवधि में परीक्षार्थियों की संख्या के अनुसार तिथि एवं पाली का निर्धारण करके प्रायोगिक परीक्षा केन्द्र पर आवंटित सभी परीक्षार्थियों के प्रायोगिक विषयों की परीक्षा आयोजित करेंगे।
- परीक्षार्थी अपने इस प्रवेश-पत्र में उल्लिखित प्रायोगिक परीक्षा केंद्रों पर दिनांक 10.01.2022 को पूर्वाह्न 09:00 बजे अनिवार्य रूप से जाकर परीक्षा केन्द्र के परिसर की सूचना पट्ट से यह जानकारी प्राप्त कर लेंगे कि उनके द्वारा चयनित विषय की प्रायोगिक परीक्षा किस तिथि एवं किस पाली में संचालित होगी, जिसमें उन्हें सम्मिलित होना अनिवार्य है।
- परीक्षार्थी के प्रत्येक प्रायोगिक विषय की परीक्षा के लिए 08 पृष्ठों की केवल एक ही उत्तरपुस्तिका मिलेगी। अतिरिक्त उत्तरपुस्तिका नहीं दी जाएगी। परीक्षार्थी उत्तरपुस्तिका लेते ही यह सुनिश्चित कर लें कि इसमें 8 पृष्ठ हैं एवं सही क्रम में हैं।
- उत्तरपुस्तिका प्राप्त होते ही परीक्षार्थी अपने प्रवेश-पत्र तथा उत्तरपुस्तिका पर मुद्रित विवरणों (Details) का मिलान कर यह अवश्य सुनिश्चित हो लें कि जो उत्तरपुस्तिका परीक्षक द्वारा उन्हें दी गई है, वह उन्हीं की है। भिन्न विवरणों की उत्तरपुस्तिका प्राप्त होने पर उसे तुरंत परीक्षक को वापस लौटा दिया जाए।
- उत्तरपुस्तिका प्राप्त होने पर परीक्षार्थी उनके आवरण पृष्ठ के पीछे अंकित "परीक्षार्थियों के लिए निर्देश" अवश्य पढ़ें एवं उसका अनुपालन करें।
- परीक्षार्थी अपनी उत्तरपुस्तिका के कवर पृष्ठ के ऊपरी बायें तथा दायें भागों में क्रमांक-(1) में अपने उत्तर देने का माध्यम अंकित करते हुए क्रमांक-(2) में अपना पूर्ण हस्ताक्षर अंकित करें। इसके अलावा अन्य मुद्रित विवरणों में किसी भी प्रकार से कोई छेड़-छाड़ नहीं करें।
- प्रायोगिक परीक्षा की उत्तरपुस्तिका के आवरण पृष्ठ के निचले बायें एवं दायें भागों को परीक्षार्थी द्वारा कदापि नहीं भरा जाएगा। अगर परीक्षार्थी इस भाग को भरते हैं, तो परीक्षार्थी का इस विषय में परीक्षाफल रद्द किया जा सकता है। ये दोनों भाग आंतरिक/बाह्य परीक्षकों को भरने के लिए दिया गया है।
- उत्तरपुस्तिका के पत्रों के दोनो पृष्ठों पर तथा प्रत्येक लाइन पर लिखें एवं पृष्ठों को नष्ट न करें।
- यदि रफ कार्य करने की आवश्यक हो, तो परीक्षार्थी उत्तरपुस्तिका के अंतिम पृष्ठ पर रफ कार्य करके उसे काट दें/क्रास (X) कर दें।
- उत्तरपुस्तिका के आंतरिक पृष्ठों पर दाहिने हाशिए में लाइन खींचकर सादा स्थान छोड़ रखा गया है। शेष स्थान रूल्ड है। परीक्षार्थी दाहिने हाशिए के सादे स्थान में कुछ भी नहीं लिखेंगे, चूंकि यह भाग परीक्षक के उपयोग के लिए है।
- उत्तरपुस्तिका के पृष्ठों को मोड़ें-फाड़ें नहीं तथा बीच-बीच में व्यर्थ ही खाली न छोड़ें।
- प्रश्न-पत्र में दी हुई संख्या के अनुसार अपने उत्तरों की संख्या लिखें।
- व्हाइटनर, ब्लेड तथा नाखून का इस्तेमाल करना सर्वथा वर्जित है, अन्यथा परीक्षाफल अमान्य कर दिया जाएगा।
- प्रश्नोत्तर के समाप्त होने पर अंतिम में नीचे एक क्षैतिज रेखा खींच दें।
- आंतरिक परीक्षक द्वारा उपलब्ध कराये गए उपस्थिति-पत्रक में परीक्षार्थी द्वारा यथा-स्तम्भ परीक्षा की तिथि अंकित करते हुए उत्तरपुस्तिका की क्रम संख्या लिखकर अपना हस्ताक्षर किया जाएगा। परीक्षार्थी की उपस्थिति, अनुपस्थिति एवं निष्कासन से संबंधित संगत गोले को नीले/काले पेन से परीक्षक द्वारा भरा जाएगा न कि परीक्षार्थी द्वारा।
- परीक्षार्थी अपनी उत्तरपुस्तिका को आन्तरिक परीक्षक के पास जमा किये बिना परीक्षा भवन न छोड़ें।
- परीक्षा केन्द्र में कैलकुलेटर, मोबाइल फोन, इयर फोन, पेजर, ब्लूटूथ या इस प्रकार का कोई अन्य इलेक्ट्रॉनिक उपकरण ले जाना सख्त मना है।
- जाँच परीक्षा में गैर-उत्प्रेषित या जाँच परीक्षा में अनुपस्थित छात्र/छात्रा इंटरमीडिएट वार्षिक प्रायोगिक परीक्षा, 2022 में कदापि सम्मिलित नहीं हो सकते हैं।



बिहार विद्यालय परीक्षा समिति, पटना
BIHAR SCHOOL EXAMINATION BOARD, PATNA
INTERMEDIATE ANNUAL EXAMINATION, 2022

इंटरमीडिएट वार्षिक परीक्षा, 2022

प्रायोगिक परीक्षा का प्रवेश पत्र

Admit Card For Practical Examination

संकाय: कला
FACULTY: ARTS

कॉलेज/+2 स्कूल का नाम GAYA COLLEGE, GAYA
परीक्षार्थी का नाम SHEFALI
माता का नाम PRIYANKA MISHRA
पिता का नाम SUDHANSHU SHEKHAR
परीक्षार्थी का आधार नं० दिव्यांग कोटि NO
सूचीकरण संख्या/वर्ष R-210012354-20 परीक्षार्थी की कोटि REGULAR
रौल कोड 21001 रौल क्रमांक 22030224 लिंग FEMALE
परीक्षा केंद्र का नाम GAYA COLLEGE, GAYA



प्रायोगिक परीक्षा के विषय (निर्धारित परीक्षा कार्यक्रम सहित)

प्रायोगिक विषय	विषय कोड	विषय का नाम	परीक्षा की तारीख
वैकल्पिक विषय	323	GEOGRAPHY	10.01.2022 to 20.01.2022
अतिरिक्त विषय			

संकाय 2022

महाविद्यालय / +2 विद्यालय प्रधान का हस्ताक्षर
एवं मुहर

परीक्षा नियंत्रक (30MA10)

परीक्षार्थी के लिए आवश्यक निर्देश

- प्रायोगिक परीक्षा दिनांक 10.01.2022 से 20.01.2022 तक संचालित होगी। केन्द्राधीक्षक दिनांक 10.01.2022 से 20.01.2022 तक की अवधि में परीक्षार्थियों की संख्या के अनुसार तिथि एवं पाली का निर्धारण करके प्रायोगिक परीक्षा केन्द्र पर आवंटित सभी परीक्षार्थियों के प्रायोगिक विषयों की परीक्षा आयोजित करेंगे।
- परीक्षार्थी अपने इस प्रवेश-पत्र में उल्लिखित प्रायोगिक परीक्षा केंद्रों पर दिनांक 10.01.2022 को पूर्वाह्न 09:00 बजे अनिवार्य रूप से जाकर परीक्षा केन्द्र के परिसर की सूचना पट्ट से यह जानकारी प्राप्त करेंगे कि उनके द्वारा चयनित विषय की प्रायोगिक परीक्षा किस तिथि एवं किस पाली में संचालित होगी, जिसमें उन्हें सम्मिलित होना अनिवार्य है।
- परीक्षार्थी के प्रत्येक प्रायोगिक विषय की परीक्षा के लिए 08 पृष्ठों की केवल एक ही उत्तरपुस्तिका मिलेगी। अतिरिक्त उत्तरपुस्तिका नहीं दी जाएगी। परीक्षार्थी उत्तरपुस्तिका लेते ही यह सुनिश्चित कर लें कि इसमें 8 पृष्ठ हैं एवं सही क्रम में हैं।
- उत्तरपुस्तिका प्राप्त होते ही परीक्षार्थी अपने प्रवेश-पत्र तथा उत्तरपुस्तिका पर मुद्रित विवरणों (Details) का मिलान कर यह अवश्य सुनिश्चित हो लें कि जो उत्तरपुस्तिका परीक्षक द्वारा उन्हें दी गई है, वह उन्हीं की है। भिन्न विवरणों की उत्तरपुस्तिका प्राप्त होने पर उसे तुरंत परीक्षक को वापस लौटा दिया जाए।
- उत्तरपुस्तिका प्राप्त होने पर परीक्षार्थी उनके आवरण पृष्ठ के पीछे अंकित "परीक्षार्थियों के लिए निर्देश" अवश्य पढ़ें एवं उसका अनुपालन करें।
- परीक्षार्थी अपनी उत्तरपुस्तिका के कवर पृष्ठ के ऊपरी बायें तथा दायें भागों में क्रमांक-(1) में अपने उत्तर देने का माध्यम अंकित करते हुए क्रमांक-(2) में अपना पूर्ण हस्ताक्षर अंकित करें। इसके अलावा अन्य मुद्रित विवरणों में किसी भी प्रकार से कोई छेड़-छाड़ नहीं करें।
- प्रायोगिक परीक्षा की उत्तरपुस्तिका के आवरण पृष्ठ के निचले बायें एवं दायें भागों को परीक्षार्थी द्वारा कदापि नहीं भरा जाएगा। अगर परीक्षार्थी इस भाग को भरते हैं, तो परीक्षार्थी का इस विषय में परीक्षाफल रद्द किया जा सकता है। ये दोनों भाग आंतरिक/बाह्य परीक्षकों को भरने के लिए दिया गया है।
- उत्तरपुस्तिका के पत्रों के दोनो पृष्ठों पर तथा प्रत्येक लाइन पर लिखें एवं पृष्ठों को नष्ट न करें।
- यदि रफ कार्य करने की आवश्यक हो, तो परीक्षार्थी उत्तरपुस्तिका के अंतिम पृष्ठ पर रफ कार्य करके उसे काट दें/क्रास (X) कर दें।
- उत्तरपुस्तिका के आंतरिक पृष्ठों पर दाहिने हाशिए में लाइन खींचकर सादा स्थान छोड़ रखा गया है। शेष स्थान रूल्ड है। परीक्षार्थी दाहिने हाशिए के सादे स्थान में कुछ भी नहीं लिखेंगे, चूंकि यह भाग परीक्षक के उपयोग के लिए है।
- उत्तरपुस्तिका के पृष्ठों को मोड़ें-फाड़ें नहीं तथा बीच-बीच में व्यर्थ ही खाली न छोड़ें।
- प्रश्न-पत्र में दी हुई संख्या के अनुसार अपने उत्तरों की संख्या लिखें।
- व्हाइटनर, ब्लेड तथा नाखून का इस्तेमाल करना सर्वथा वर्जित है, अन्यथा परीक्षाफल अमान्य कर दिया जाएगा।
- प्रश्नोत्तर के समाप्त होने पर अंतिम में नीचे एक क्षैतिज रेखा खींच दें।
- आंतरिक परीक्षक द्वारा उपलब्ध कराये गए उपस्थिति-पत्रक में परीक्षार्थी द्वारा यथा-स्तम्भ परीक्षा की तिथि अंकित करते हुए उत्तरपुस्तिका की क्रम संख्या लिखकर अपना हस्ताक्षर किया जाएगा। परीक्षार्थी की उपस्थिति, अनुपस्थिति एवं निष्कासन से संबंधित संगत गोले को नीले/काले पेन से परीक्षक द्वारा भरा जाएगा न कि परीक्षार्थी द्वारा।
- परीक्षार्थी अपनी उत्तरपुस्तिका को आन्तरिक परीक्षक के पास जमा किये बिना परीक्षा भवन न छोड़ें।
- परीक्षा केन्द्र में कैलकुलेटर, मोबाइल फोन, इयर फोन, पेजर, ब्लूटूथ या इस प्रकार का कोई अन्य इलेक्ट्रॉनिक उपकरण ले जाना सख्त मना है।
- जाँच परीक्षा में गैर-उत्प्रेषित या जाँच परीक्षा में अनुपस्थित छात्र/छात्रा इंटरमीडिएट वार्षिक प्रायोगिक परीक्षा, 2022 में कदापि सम्मिलित नहीं हो सकते हैं।



बिहार विद्यालय परीक्षा समिति, पटना
BIHAR SCHOOL EXAMINATION BOARD, PATNA
INTERMEDIATE ANNUAL EXAMINATION, 2022

संकाय: कला
FACULTY: ARTS

इंटरमीडिएट वार्षिक परीक्षा, 2022

प्रायोगिक परीक्षा का प्रवेश पत्र

Admit Card For Practical Examination

कॉलेज/+2 स्कूल का नाम	GAYA COLLEGE, GAYA		
परीक्षार्थी का नाम	SAVITRI KUMARI		
माता का नाम	RAJ KUMARI DEVI		
पिता का नाम	GHURAN YADAV		
परीक्षार्थी का आधार नं०	दिव्यांग कोटि	NO	
सूचीकरण संख्या/वर्ष	R-210012344-20	परीक्षार्थी की कोटि	REGULAR
रौल कोड	21001	रौल क्रमांक	22030216 लिंग FEMALE
परीक्षा केंद्र का नाम	GAYA COLLEGE, GAYA		



प्रायोगिक परीक्षा के विषय (निर्धारित परीक्षा कार्यक्रम सहित)

प्रायोगिक विषय	विषय कोड	विषय का नाम	परीक्षा की तारीख
वैकल्पिक विषय	323	GEOGRAPHY	10.01.2022 to 20.01.2022
अतिरिक्त विषय			

संजीव कुमार

महाविद्यालय / +2 विद्यालय प्रधान का हस्ताक्षर
एवं मुहर

परीक्षा नियंत्रक (30M10)

परीक्षार्थी के लिए आवश्यक निर्देश

- प्रायोगिक परीक्षा दिनांक 10.01.2022 से 20.01.2022 तक संचालित होगी। केन्द्राधीक्षक दिनांक 10.01.2022 से 20.01.2022 तक की अवधि में परीक्षार्थियों की संख्या के अनुसार तिथि एवं पाली का निर्धारण करके प्रायोगिक परीक्षा केन्द्र पर आवंटित सभी परीक्षार्थियों के प्रायोगिक विषयों की परीक्षा आयोजित करेंगे।
- परीक्षार्थी अपने इस प्रवेश-पत्र में उल्लिखित प्रायोगिक परीक्षा केंद्रों पर दिनांक 10.01.2022को पूर्वाह्न 09:00 बजे अनिवार्य रूप से जाकर परीक्षा केन्द्र के परिसर की सूचना पट्ट से यह जानकारी प्राप्त करेंगे कि उनके द्वारा चयनित विषय की प्रायोगिक परीक्षा किस तिथि एवं किस पाली में संचालित होगी, जिसमें उन्हें सम्मिलित होना अनिवार्य है।
- परीक्षार्थी के प्रत्येक प्रायोगिक विषय की परीक्षा के लिए 08 पृष्ठों की केवल एक ही उत्तरपुस्तिका मिलेगी। अतिरिक्त उत्तरपुस्तिका नहीं दी जाएगी। परीक्षार्थी उत्तरपुस्तिका लेते ही यह सुनिश्चित कर लें कि इसमें 8 पृष्ठ हैं एवं सही क्रम में हैं।
- उत्तरपुस्तिका प्राप्त होते ही परीक्षार्थी अपने प्रवेश-पत्र तथा उत्तरपुस्तिका पर मुद्रित विवरणों (Details) का मिलान कर यह अवश्य सुनिश्चित हो लें कि जो उत्तरपुस्तिका परीक्षक द्वारा उन्हें दी गई है, वह उन्हीं की है। भिन्न विवरणों की उत्तरपुस्तिका प्राप्त होने पर उसे तुरंत परीक्षक को वापस लौटा दिया जाए।
- उत्तरपुस्तिका प्राप्त होने पर परीक्षार्थी उनके आवरण पृष्ठ के पीछे अंकित "परीक्षार्थियों के लिए निर्देश" अवश्य पढ़ें एवं उसका अनुपालन करें।
- परीक्षार्थी अपनी उत्तरपुस्तिका के कवर पृष्ठ के ऊपरी बायें तथा दायें भागों में क्रमांक-(1) में अपने उत्तर देने का माध्यम अंकित करते हुए क्रमांक-(2) में अपना पूर्ण हस्ताक्षर अंकित करें। इसके अलावा अन्य मुद्रित विवरणों में किसी भी प्रकार से कोई छेड़-छाड़ नहीं करें।
- प्रायोगिक परीक्षा की उत्तरपुस्तिका के आवरण पृष्ठ के निचले बायें एवं दायें भागों को परीक्षार्थी द्वारा कदापि नहीं भरा जाएगा। अगर परीक्षार्थी इस भाग को भरते हैं, तो परीक्षार्थी का इस विषय में परीक्षाफल रद्द किया जा सकता है। ये दोनों भाग आंतरिक/बाह्य परीक्षकों को भरने के लिए दिया गया है।
- उत्तरपुस्तिका के पत्रों के दोनो पृष्ठों पर तथा प्रत्येक लाइन पर लिखें एवं पृष्ठों को नष्ट न करें।
- यदि रफ कार्य करने की आवश्यक हो, तो परीक्षार्थी उत्तरपुस्तिका के अंतिम पृष्ठ पर रफ कार्य करके उसे काट दें/क्रास (X) कर दें।
- उत्तरपुस्तिका के आंतरिक पृष्ठों पर दाहिने हाशिए में लाइन खींचकर सादा स्थान छोड़ रखा गया है। शेष स्थान रूल्ड है। परीक्षार्थी दाहिने हाशिए के सादे स्थान में कुछ भी नहीं लिखेंगे, चूंकि यह भाग परीक्षक के उपयोग के लिए है।
- उत्तरपुस्तिका के पृष्ठों को मोड़ें-फाड़ें नहीं तथा बीच-बीच में व्यर्थ ही खाली न छोड़ें।
- प्रश्न-पत्र में दी हुई संख्या के अनुसार अपने उत्तरों की संख्या लिखें।
- व्हाइटनर, ब्लेड तथा नाखून का इस्तेमाल करना सर्वथा वर्जित है, अन्यथा परीक्षाफल अमान्य कर दिया जाएगा।
- प्रश्नोत्तर के समाप्त होने पर अंतिम में नीचे एक क्षैतिज रेखा खींच दें।
- आंतरिक परीक्षक द्वारा उपलब्ध कराये गए उपस्थिति-पत्रक में परीक्षार्थी द्वारा यथा-स्तम्भ परीक्षा की तिथि अंकित करते हुए उत्तरपुस्तिका की क्रम संख्या लिखकर अपना हस्ताक्षर किया जाएगा। परीक्षार्थी की उपस्थिति, अनुपस्थिति एवं निष्कासन से संबंधित संगत गोले को नीले/काले पेन से परीक्षक द्वारा भरा जाएगा न कि परीक्षार्थी द्वारा।
- परीक्षार्थी अपनी उत्तरपुस्तिका को आन्तरिक परीक्षक के पास जमा किये बिना परीक्षा भवन न छोड़ें।
- परीक्षा केन्द्र में कैलकुलेटर, मोबाइल फोन, इयर फोन, पेजर, ब्लूटूथ या इस प्रकार का कोई अन्य इलेक्ट्रॉनिक उपकरण ले जाना सख्त मना है।
- जाँच परीक्षा में गैर-उत्प्रेषित या जाँच परीक्षा में अनुपस्थित छात्र/छात्रा इंटरमीडिएट वार्षिक प्रायोगिक परीक्षा, 2022 में कदापि सम्मिलित नहीं हो सकते हैं।



बिहार विद्यालय परीक्षा समिति, पटना
BIHAR SCHOOL EXAMINATION BOARD, PATNA
INTERMEDIATE ANNUAL EXAMINATION, 2022

संकाय: कला
FACULTY: ARTS

इंटरमीडिएट वार्षिक परीक्षा, 2022

प्रायोगिक परीक्षा का प्रवेश पत्र

Admit Card For Practical Examination

कॉलेज/+2 स्कूल का नाम GAYA COLLEGE, GAYA
परीक्षार्थी का नाम SHALNI KUMARI
माता का नाम KUMARI DEVI
पिता का नाम JUGESHWAR PRASAD
परीक्षार्थी का आधार नं० दिव्यांग कोटि NO
सूचीकरण संख्या/वर्ष R-210012351-20 परीक्षार्थी की कोटि REGULAR
रौल कोड 21001 रौल क्रमांक 22030221 लिंग FEMALE
परीक्षा केंद्र का नाम GAYA COLLEGE, GAYA



Shalni Kumari

प्रायोगिक परीक्षा के विषय (निर्धारित परीक्षा कार्यक्रम सहित)

प्रायोगिक विषय	विषय कोड	विषय का नाम	परीक्षा की तारीख
वैकल्पिक विषय	323	GEOGRAPHY	10.01.2022 to 20.01.2022
अतिरिक्त विषय			

संज्ञा (30मा0)

महाविद्यालय / +2 विद्यालय प्रधान का हस्ताक्षर
एवं मुहर

परीक्षा नियंत्रक (30मा0)

परीक्षार्थी के लिए आवश्यक निर्देश

- प्रायोगिक परीक्षा दिनांक 10.01.2022 से 20.01.2022 तक संचालित होगी। केन्द्राधीक्षक दिनांक 10.01.2022 से 20.01.2022 तक की अवधि में परीक्षार्थियों की संख्या के अनुसार तिथि एवं पाली का निर्धारण करके प्रायोगिक परीक्षा केन्द्र पर आवंटित सभी परीक्षार्थियों के प्रायोगिक विषयों की परीक्षा आयोजित करेंगे।
- परीक्षार्थी अपने इस प्रवेश-पत्र में उल्लिखित प्रायोगिक परीक्षा केंद्रों पर दिनांक 10.01.2022को पूर्वाह्न 09:00 बजे अनिवार्य रूप से जाकर परीक्षा केन्द्र के परिसर की सूचना पट्ट से यह जानकारी प्राप्त कर लेंगे कि उनके द्वारा चयनित विषय की प्रायोगिक परीक्षा किस तिथि एवं किस पाली में संचालित होगी, जिसमें उन्हें सम्मिलित होना अनिवार्य है।
- परीक्षार्थी के प्रत्येक प्रायोगिक विषय की परीक्षा के लिए 08 पृष्ठों की केवल एक ही उत्तरपुस्तिका मिलेगी। अतिरिक्त उत्तरपुस्तिका नहीं दी जाएगी। परीक्षार्थी उत्तरपुस्तिका लेते ही यह सुनिश्चित कर लें कि इसमें 8 पृष्ठ है एवं सही क्रम में है।
- उत्तरपुस्तिका प्राप्त होते ही परीक्षार्थी अपने प्रवेश-पत्र तथा उत्तरपुस्तिका पर मुद्रित विवरणों (Details) का मिलान कर यह अवश्य सुनिश्चित हो लें कि जो उत्तरपुस्तिका परीक्षक द्वारा उन्हें दी गई है, वह उन्हीं की है। भिन्न विवरणों की उत्तरपुस्तिका प्राप्त होने पर उसे तुरंत परीक्षक को वापस लौटा दिया जाए।
- उत्तरपुस्तिका प्राप्त होने पर परीक्षार्थी उनके आवरण पृष्ठ के पीछे अंकित "परीक्षार्थियों के लिए निर्देश" अवश्य पढ़ें एवं उसका अनुपालन करें।
- परीक्षार्थी अपनी उत्तरपुस्तिका के कवर पृष्ठ के ऊपरी बायें तथा दायें भागों में क्रमांक-(1) में अपने उत्तर देने का माध्यम अंकित करते हुए क्रमांक-(2) में अपना पूर्ण हस्ताक्षर अंकित करें। इसके अलावा अन्य मुद्रित विवरणों में किसी भी प्रकार से कोई छेड़-छाड़ नहीं करें।
- प्रायोगिक परीक्षा की उत्तरपुस्तिका के आवरण पृष्ठ के निचले बायें एवं दायें भागों को परीक्षार्थी द्वारा कदापि नहीं भरा जाएगा। अगर परीक्षार्थी इस भाग को भरते हैं, तो परीक्षार्थी का इस विषय में परीक्षाफल रद्द किया जा सकता है। ये दोनों भाग आंतरिक/बाह्य परीक्षकों को भरने के लिए दिया गया है।
- उत्तरपुस्तिका के पत्रों के दोनो पृष्ठों पर तथा प्रत्येक लाइन पर लिखें एवं पृष्ठों को नष्ट न करें।
- यदि रफ कार्य करने की आवश्यक हो, तो परीक्षार्थी उत्तरपुस्तिका के अंतिम पृष्ठ पर रफ कार्य करके उसे काट दें/क्रास (X) कर दें।
- उत्तरपुस्तिका के आंतरिक पृष्ठों पर दाहिने हाशिए में लाइन खींचकर सादा स्थान छोड़ रखा गया है। शेष स्थान रूल्ड है। परीक्षार्थी दाहिने हाशिए के सादे स्थान में कुछ भी नहीं लिखेंगे, चूंकि यह भाग परीक्षक के उपयोग के लिए है।
- उत्तरपुस्तिका के पृष्ठों को मोड़ें-फाड़ें नहीं तथा बीच-बीच में व्यर्थ ही खाली न छोड़ें।
- प्रश्न-पत्र में दी हुई संख्या के अनुसार अपने उत्तरों की संख्या लिखें।
- व्हाइटनर, ब्लेड तथा नाखून का इस्तेमाल करना सर्वथा वर्जित है, अन्यथा परीक्षाफल अमान्य कर दिया जाएगा।
- प्रश्नोत्तर के समाप्त होने पर अंतिम में नीचे एक क्षैतिज रेखा खींच दें।
- आंतरिक परीक्षक द्वारा उपलब्ध कराये गए उपस्थिति-पत्रक में परीक्षार्थी द्वारा यथा-स्तम्भ परीक्षा की तिथि अंकित करते हुए उत्तरपुस्तिका की क्रम संख्या लिखकर अपना हस्ताक्षर किया जाएगा। परीक्षार्थी की उपस्थिति, अनुपस्थिति एवं निष्कासन से संबंधित संगत गोले को नीले/काले पेन से परीक्षक द्वारा भरा जाएगा न कि परीक्षार्थी द्वारा।
- परीक्षार्थी अपनी उत्तरपुस्तिका को आन्तरिक परीक्षक के पास जमा किये बिना परीक्षा भवन न छोड़ें।
- परीक्षा केन्द्र में कैलकुलेटर, मोबाइल फोन, इयर फोन, पेजर, ब्लूटूथ या इस प्रकार का कोई अन्य इलेक्ट्रॉनिक उपकरण ले जाना सख्त मना है।
- जाँच परीक्षा में गैर-उत्प्रेषित या जाँच परीक्षा में अनुपस्थित छात्र/छात्रा इंटरमीडिएट वार्षिक प्रायोगिक परीक्षा, 2022 में कदापि सम्मिलित नहीं हो सकते हैं।



बिहार विद्यालय परीक्षा समिति, पटना
BIHAR SCHOOL EXAMINATION BOARD, PATNA
INTERMEDIATE ANNUAL EXAMINATION, 2022

इंटरमीडिएट वार्षिक परीक्षा, 2022

प्रायोगिक परीक्षा का प्रवेश पत्र

Admit Card For Practical Examination

संकाय: कला
FACULTY: ARTS

कॉलेज/+2 स्कूल का नाम GAYA COLLEGE, GAYA
परीक्षार्थी का नाम SHIVANI KUMARI
माता का नाम PUNAM DEVI
पिता का नाम SATENDRA PRAJAPATI
परीक्षार्थी का आधार नं० दिव्यांग कोटि NO
सूचीकरण संख्या/वर्ष R-210012361-20 परीक्षार्थी की कोटि REGULAR
रौल कोड 21001 रौल क्रमांक 22030231 लिंग FEMALE
परीक्षा केंद्र का नाम GAYA COLLEGE, GAYA



प्रायोगिक परीक्षा के विषय (निर्धारित परीक्षा कार्यक्रम सहित)

प्रायोगिक विषय	विषय कोड	विषय का नाम	परीक्षा की तारीख
वैकल्पिक विषय	323	GEOGRAPHY	10.01.2022 to 20.01.2022
अतिरिक्त विषय			

संजीव कुमार

महाविद्यालय / +2 विद्यालय प्रधान का हस्ताक्षर
एवं मुहर

परीक्षा नियंत्रक (30M10)

परीक्षार्थी के लिए आवश्यक निर्देश

- प्रायोगिक परीक्षा दिनांक 10.01.2022 से 20.01.2022 तक संचालित होगी। केन्द्राधीक्षक दिनांक 10.01.2022 से 20.01.2022 तक की अवधि में परीक्षार्थियों की संख्या के अनुसार तिथि एवं पाली का निर्धारण करके प्रायोगिक परीक्षा केन्द्र पर आवंटित सभी परीक्षार्थियों के प्रायोगिक विषयों की परीक्षा आयोजित करेंगे।
- परीक्षार्थी अपने इस प्रवेश-पत्र में उल्लिखित प्रायोगिक परीक्षा केंद्रों पर दिनांक 10.01.2022 को पूर्वाह्न 09:00 बजे अनिवार्य रूप से जाकर परीक्षा केन्द्र के परिसर की सूचना पट्ट से यह जानकारी प्राप्त कर लेंगे कि उनके द्वारा चयनित विषय की प्रायोगिक परीक्षा किस तिथि एवं किस पाली में संचालित होगी, जिसमें उन्हें सम्मिलित होना अनिवार्य है।
- परीक्षार्थी के प्रत्येक प्रायोगिक विषय की परीक्षा के लिए 08 पृष्ठों की केवल एक ही उत्तरपुस्तिका मिलेगी। अतिरिक्त उत्तरपुस्तिका नहीं दी जाएगी। परीक्षार्थी उत्तरपुस्तिका लेते ही यह सुनिश्चित कर लें कि इसमें 8 पृष्ठ हैं एवं सही क्रम में हैं।
- उत्तरपुस्तिका प्राप्त होते ही परीक्षार्थी अपने प्रवेश-पत्र तथा उत्तरपुस्तिका पर मुद्रित विवरणों (Details) का मिलान कर यह अवश्य सुनिश्चित हो लें कि जो उत्तरपुस्तिका परीक्षक द्वारा उन्हें दी गई है, वह उन्हीं की है। भिन्न विवरणों की उत्तरपुस्तिका प्राप्त होने पर उसे तुरंत परीक्षक को वापस लौटा दिया जाए।
- उत्तरपुस्तिका प्राप्त होने पर परीक्षार्थी उनके आवरण पृष्ठ के पीछे अंकित "परीक्षार्थियों के लिए निर्देश" अवश्य पढ़ें एवं उसका अनुपालन करें।
- परीक्षार्थी अपनी उत्तरपुस्तिका के कवर पृष्ठ के ऊपरी बायें तथा दायें भागों में क्रमांक-(1) में अपने उत्तर देने का माध्यम अंकित करते हुए क्रमांक-(2) में अपना पूर्ण हस्ताक्षर अंकित करें। इसके अलावा अन्य मुद्रित विवरणों में किसी भी प्रकार से कोई छेड़-छाड़ नहीं करें।
- प्रायोगिक परीक्षा की उत्तरपुस्तिका के आवरण पृष्ठ के निचले बायें एवं दायें भागों को परीक्षार्थी द्वारा कदापि नहीं भरा जाएगा। अगर परीक्षार्थी इस भाग को भरते हैं, तो परीक्षार्थी का इस विषय में परीक्षाफल रद्द किया जा सकता है। ये दोनों भाग आंतरिक/बाह्य परीक्षकों को भरने के लिए दिया गया है।
- उत्तरपुस्तिका के पत्रों के दोनो पृष्ठों पर तथा प्रत्येक लाइन पर लिखें एवं पृष्ठों को नष्ट न करें।
- यदि रफ कार्य करने की आवश्यक हो, तो परीक्षार्थी उत्तरपुस्तिका के अंतिम पृष्ठ पर रफ कार्य करके उसे काट दें/क्रास (X) कर दें।
- उत्तरपुस्तिका के आंतरिक पृष्ठों पर दाहिने हाशिए में लाइन खींचकर सादा स्थान छोड़ रखा गया है। शेष स्थान रूल्ड है। परीक्षार्थी दाहिने हाशिए के सादे स्थान में कुछ भी नहीं लिखेंगे, चूंकि यह भाग परीक्षक के उपयोग के लिए है।
- उत्तरपुस्तिका के पृष्ठों को मोड़ें-फाड़ें नहीं तथा बीच-बीच में व्यर्थ ही खाली न छोड़ें।
- प्रश्न-पत्र में दी हुई संख्या के अनुसार अपने उत्तरों की संख्या लिखें।
- व्हाइटनर, ब्लेड तथा नाखून का इस्तेमाल करना सर्वथा वर्जित है, अन्यथा परीक्षाफल अमान्य कर दिया जाएगा।
- प्रश्नोत्तर के समाप्त होने पर अंतिम में नीचे एक क्षैतिज रेखा खींच दें।
- आंतरिक परीक्षक द्वारा उपलब्ध कराये गए उपस्थिति-पत्रक में परीक्षार्थी द्वारा यथा-स्तम्भ परीक्षा की तिथि अंकित करते हुए उत्तरपुस्तिका की क्रम संख्या लिखकर अपना हस्ताक्षर किया जाएगा। परीक्षार्थी की उपस्थिति, अनुपस्थिति एवं निष्कासन से संबंधित संगत गोले को नीले/काले पेन से परीक्षक द्वारा भरा जाएगा न कि परीक्षार्थी द्वारा।
- परीक्षार्थी अपनी उत्तरपुस्तिका को आन्तरिक परीक्षक के पास जमा किये बिना परीक्षा भवन न छोड़ें।
- परीक्षा केन्द्र में कैलकुलेटर, मोबाइल फोन, इयर फोन, पेजर, ब्लूटूथ या इस प्रकार का कोई अन्य इलेक्ट्रॉनिक उपकरण ले जाना सख्त मना है।
- जाँच परीक्षा में गैर-उत्प्रेषित या जाँच परीक्षा में अनुपस्थित छात्र/छात्रा इंटरमीडिएट वार्षिक प्रायोगिक परीक्षा, 2022 में कदापि सम्मिलित नहीं हो सकते हैं।



बिहार विद्यालय परीक्षा समिति, पटना
BIHAR SCHOOL EXAMINATION BOARD, PATNA
INTERMEDIATE ANNUAL EXAMINATION, 2022


संकाय: कला
FACULTY: ARTS

इंटरमीडिएट वार्षिक परीक्षा, 2022

प्रायोगिक परीक्षा का प्रवेश पत्र

Admit Card For Practical Examination

कॉलेज/+2 स्कूल का नाम GAYA COLLEGE, GAYA
परीक्षार्थी का नाम SHIKHA BHARTI
माता का नाम RENU DEVI
पिता का नाम SATENDRA KUMAR
परीक्षार्थी का आधार नं० दिव्यांग कोटि NO
सूचीकरण संख्या/वर्ष R-210012355-20 परीक्षार्थी की कोटि REGULAR
रौल कोड 21001 रौल क्रमांक 22030225 लिंग FEMALE
परीक्षा केंद्र का नाम GAYA COLLEGE, GAYA



प्रायोगिक परीक्षा के विषय (निर्धारित परीक्षा कार्यक्रम सहित)

प्रायोगिक विषय	विषय कोड	विषय का नाम	परीक्षा की तारीख
वैकल्पिक विषय	323	GEOGRAPHY	10.01.2022 to 20.01.2022
अतिरिक्त विषय			

संकाय 2022

महाविद्यालय / +2 विद्यालय प्रधान का हस्ताक्षर
एवं मुहर

परीक्षा नियंत्रक (30MA10)

परीक्षार्थी के लिए आवश्यक निर्देश

- प्रायोगिक परीक्षा दिनांक 10.01.2022 से 20.01.2022 तक संचालित होगी। केन्द्राधीक्षक दिनांक 10.01.2022 से 20.01.2022 तक की अवधि में परीक्षार्थियों की संख्या के अनुसार तिथि एवं पाली का निर्धारण करके प्रायोगिक परीक्षा केन्द्र पर आवंटित सभी परीक्षार्थियों के प्रायोगिक विषयों की परीक्षा आयोजित करेंगे।
- परीक्षार्थी अपने इस प्रवेश-पत्र में उल्लिखित प्रायोगिक परीक्षा केंद्रों पर दिनांक 10.01.2022 को पूर्वाह्न 09:00 बजे अनिवार्य रूप से जाकर परीक्षा केन्द्र के परिसर की सूचना पट्ट से यह जानकारी प्राप्त करेंगे कि उनके द्वारा चयनित विषय की प्रायोगिक परीक्षा किस तिथि एवं किस पाली में संचालित होगी, जिसमें उन्हें सम्मिलित होना अनिवार्य है।
- परीक्षार्थी के प्रत्येक प्रायोगिक विषय की परीक्षा के लिए 08 पृष्ठों की केवल एक ही उत्तरपुस्तिका मिलेगी। अतिरिक्त उत्तरपुस्तिका नहीं दी जाएगी। परीक्षार्थी उत्तरपुस्तिका लेते ही यह सुनिश्चित कर लें कि इसमें 8 पृष्ठ हैं एवं सही क्रम में हैं।
- उत्तरपुस्तिका प्राप्त होते ही परीक्षार्थी अपने प्रवेश-पत्र तथा उत्तरपुस्तिका पर मुद्रित विवरणों (Details) का मिलान कर यह अवश्य सुनिश्चित हो लें कि जो उत्तरपुस्तिका परीक्षक द्वारा उन्हें दी गई है, वह उन्हीं की है। भिन्न विवरणों की उत्तरपुस्तिका प्राप्त होने पर उसे तुरंत परीक्षक को वापस लौटा दिया जाए।
- उत्तरपुस्तिका प्राप्त होने पर परीक्षार्थी उनके आवरण पृष्ठ के पीछे अंकित "परीक्षार्थियों के लिए निर्देश" अवश्य पढ़ें एवं उसका अनुपालन करें।
- परीक्षार्थी अपनी उत्तरपुस्तिका के कवर पृष्ठ के ऊपरी बायें तथा दायें भागों में क्रमांक-(1) में अपने उत्तर देने का माध्यम अंकित करते हुए क्रमांक-(2) में अपना पूर्ण हस्ताक्षर अंकित करें। इसके अलावा अन्य मुद्रित विवरणों में किसी भी प्रकार से कोई छेड़-छाड़ नहीं करें।
- प्रायोगिक परीक्षा की उत्तरपुस्तिका के आवरण पृष्ठ के निचले बायें एवं दायें भागों को परीक्षार्थी द्वारा कदापि नहीं भरा जाएगा। अगर परीक्षार्थी इस भाग को भरते हैं, तो परीक्षार्थी का इस विषय में परीक्षाफल रद्द किया जा सकता है। ये दोनों भाग आंतरिक/बाह्य परीक्षकों को भरने के लिए दिया गया है।
- उत्तरपुस्तिका के पत्रों के दोनो पृष्ठों पर तथा प्रत्येक लाइन पर लिखें एवं पृष्ठों को नष्ट न करें।
- यदि रफ कार्य करने की आवश्यक हो, तो परीक्षार्थी उत्तरपुस्तिका के अंतिम पृष्ठ पर रफ कार्य करके उसे काट दें/क्रास (X) कर दें।
- उत्तरपुस्तिका के आंतरिक पृष्ठों पर दाहिने हाशिए में लाइन खींचकर सादा स्थान छोड़ रखा गया है। शेष स्थान रूल्ड है। परीक्षार्थी दाहिने हाशिए के सादे स्थान में कुछ भी नहीं लिखेंगे, चूंकि यह भाग परीक्षक के उपयोग के लिए है।
- उत्तरपुस्तिका के पृष्ठों को मोड़ें-फाड़ें नहीं तथा बीच-बीच में व्यर्थ ही खाली न छोड़ें।
- प्रश्न-पत्र में दी हुई संख्या के अनुसार अपने उत्तरों की संख्या लिखें।
- व्हाइटनर, ब्लेड तथा नाखून का इस्तेमाल करना सर्वथा वर्जित है, अन्यथा परीक्षाफल अमान्य कर दिया जाएगा।
- प्रश्नोत्तर के समाप्त होने पर अंतिम में नीचे एक क्षैतिज रेखा खींच दें।
- आंतरिक परीक्षक द्वारा उपलब्ध कराये गए उपस्थिति-पत्रक में परीक्षार्थी द्वारा यथा-स्तम्भ परीक्षा की तिथि अंकित करते हुए उत्तरपुस्तिका की क्रम संख्या लिखकर अपना हस्ताक्षर किया जाएगा। परीक्षार्थी की उपस्थिति, अनुपस्थिति एवं निष्कासन से संबंधित संगत गोले को नीले/काले पेन से परीक्षक द्वारा भरा जाएगा न कि परीक्षार्थी द्वारा।
- परीक्षार्थी अपनी उत्तरपुस्तिका को आन्तरिक परीक्षक के पास जमा किये बिना परीक्षा भवन न छोड़ें।
- परीक्षा केन्द्र में कैलकुलेटर, मोबाइल फोन, इयर फोन, पेजर, ब्लूटूथ या इस प्रकार का कोई अन्य इलेक्ट्रॉनिक उपकरण ले जाना सख्त मना है।
- जाँच परीक्षा में गैर-उत्प्रेषित या जाँच परीक्षा में अनुपस्थित छात्र/छात्रा इंटरमीडिएट वार्षिक प्रायोगिक परीक्षा, 2022 में कदापि सम्मिलित नहीं हो सकते हैं।



बिहार विद्यालय परीक्षा समिति, पटना
BIHAR SCHOOL EXAMINATION BOARD, PATNA
INTERMEDIATE ANNUAL EXAMINATION, 2022

संकाय: कला
FACULTY: ARTS

इंटरमीडिएट वार्षिक परीक्षा, 2022

प्रायोगिक परीक्षा का प्रवेश पत्र

Admit Card For Practical Examination

कॉलेज/+2 स्कूल का नाम GAYA COLLEGE, GAYA
परीक्षार्थी का नाम SHITAL KUMARI
माता का नाम ARATI DEVI
पिता का नाम JAGDEO RAM
परीक्षार्थी का आधार नं० दिव्यांग कोटि NO
सूचीकरण संख्या/वर्ष R-210012358-20 परीक्षार्थी की कोटि REGULAR
रौल कोड 21001 रौल क्रमांक 22030228 लिंग FEMALE
परीक्षा केंद्र का नाम GAYA COLLEGE, GAYA



Shital Kumari

प्रायोगिक परीक्षा के विषय (निर्धारित परीक्षा कार्यक्रम सहित)

प्रायोगिक विषय	विषय कोड	विषय का नाम	परीक्षा की तारीख
वैकल्पिक विषय	323	GEOGRAPHY	10.01.2022 to 20.01.2022
अतिरिक्त विषय			

संजीव कुमार

महाविद्यालय / +2 विद्यालय प्रधान का हस्ताक्षर
एवं मुहर

परीक्षा नियंत्रक (30M10)

परीक्षार्थी के लिए आवश्यक निर्देश

- प्रायोगिक परीक्षा दिनांक 10.01.2022 से 20.01.2022 तक संचालित होगी। केन्द्राधीक्षक दिनांक 10.01.2022 से 20.01.2022 तक की अवधि में परीक्षार्थियों की संख्या के अनुसार तिथि एवं पाली का निर्धारण करके प्रायोगिक परीक्षा केन्द्र पर आवंटित सभी परीक्षार्थियों के प्रायोगिक विषयों की परीक्षा आयोजित करेंगे।
- परीक्षार्थी अपने इस प्रवेश-पत्र में उल्लिखित प्रायोगिक परीक्षा केंद्रों पर दिनांक 10.01.2022को पूर्वाह्न 09:00 बजे अनिवार्य रूप से जाकर परीक्षा केन्द्र के परिसर की सूचना पट्ट से यह जानकारी प्राप्त करेंगे कि उनके द्वारा चयनित विषय की प्रायोगिक परीक्षा किस तिथि एवं किस पाली में संचालित होगी, जिसमें उन्हें सम्मिलित होना अनिवार्य है।
- परीक्षार्थी के प्रत्येक प्रायोगिक विषय की परीक्षा के लिए 08 पृष्ठों की केवल एक ही उत्तरपुस्तिका मिलेगी। अतिरिक्त उत्तरपुस्तिका नहीं दी जाएगी। परीक्षार्थी उत्तरपुस्तिका लेते ही यह सुनिश्चित कर लें कि इसमें 8 पृष्ठ हैं एवं सही क्रम में हैं।
- उत्तरपुस्तिका प्राप्त होते ही परीक्षार्थी अपने प्रवेश-पत्र तथा उत्तरपुस्तिका पर मुद्रित विवरणों (Details) का मिलान कर यह अवश्य सुनिश्चित हो लें कि जो उत्तरपुस्तिका परीक्षक द्वारा उन्हें दी गई है, वह उन्हीं की है। भिन्न विवरणों की उत्तरपुस्तिका प्राप्त होने पर उसे तुरंत परीक्षक को वापस लौटा दिया जाए।
- उत्तरपुस्तिका प्राप्त होने पर परीक्षार्थी उनके आवरण पृष्ठ के पीछे अंकित "परीक्षार्थियों के लिए निर्देश" अवश्य पढ़ें एवं उसका अनुपालन करें।
- परीक्षार्थी अपनी उत्तरपुस्तिका के कवर पृष्ठ के ऊपरी बायें तथा दायें भागों में क्रमांक-(1) में अपने उत्तर देने का माध्यम अंकित करते हुए क्रमांक-(2) में अपना पूर्ण हस्ताक्षर अंकित करें। इसके अलावा अन्य मुद्रित विवरणों में किसी भी प्रकार से कोई छेड़-छाड़ नहीं करें।
- प्रायोगिक परीक्षा की उत्तरपुस्तिका के आवरण पृष्ठ के निचले बायें एवं दायें भागों को परीक्षार्थी द्वारा कदापि नहीं भरा जाएगा। अगर परीक्षार्थी इस भाग को भरते हैं, तो परीक्षार्थी का इस विषय में परीक्षाफल रद्द किया जा सकता है। ये दोनों भाग आंतरिक/बाह्य परीक्षकों को भरने के लिए दिया गया है।
- उत्तरपुस्तिका के पत्रों के दोनो पृष्ठों पर तथा प्रत्येक लाइन पर लिखें एवं पृष्ठों को नष्ट न करें।
- यदि रफ कार्य करने की आवश्यक हो, तो परीक्षार्थी उत्तरपुस्तिका के अंतिम पृष्ठ पर रफ कार्य करके उसे काट दें/क्रास (X) कर दें।
- उत्तरपुस्तिका के आंतरिक पृष्ठों पर दाहिने हाशिए में लाइन खींचकर सादा स्थान छोड़ रखा गया है। शेष स्थान रूल्ड है। परीक्षार्थी दाहिने हाशिए के सादे स्थान में कुछ भी नहीं लिखेंगे, चूंकि यह भाग परीक्षक के उपयोग के लिए है।
- उत्तरपुस्तिका के पृष्ठों को मोड़ें-फाड़ें नहीं तथा बीच-बीच में व्यर्थ ही खाली न छोड़ें।
- प्रश्न-पत्र में दी हुई संख्या के अनुसार अपने उत्तरों की संख्या लिखें।
- व्हाइटनर, ब्लेड तथा नाखून का इस्तेमाल करना सर्वथा वर्जित है, अन्यथा परीक्षाफल अमान्य कर दिया जाएगा।
- प्रश्नोत्तर के समाप्त होने पर अंतिम में नीचे एक क्षैतिज रेखा खींच दें।
- आंतरिक परीक्षक द्वारा उपलब्ध कराये गए उपस्थिति-पत्रक में परीक्षार्थी द्वारा यथा-स्तम्भ परीक्षा की तिथि अंकित करते हुए उत्तरपुस्तिका की क्रम संख्या लिखकर अपना हस्ताक्षर किया जाएगा। परीक्षार्थी की उपस्थिति, अनुपस्थिति एवं निष्कासन से संबंधित संगत गोले को नीले/काले पेन से परीक्षक द्वारा भरा जाएगा न कि परीक्षार्थी द्वारा।
- परीक्षार्थी अपनी उत्तरपुस्तिका को आन्तरिक परीक्षक के पास जमा किये बिना परीक्षा भवन न छोड़ें।
- परीक्षा केन्द्र में कैलकुलेटर, मोबाइल फोन, इयर फोन, पेजर, ब्लूटूथ या इस प्रकार का कोई अन्य इलेक्ट्रॉनिक उपकरण ले जाना सख्त मना है।
- जाँच परीक्षा में गैर-उत्प्रेषित या जाँच परीक्षा में अनुपस्थित छात्र/छात्रा इंटरमीडिएट वार्षिक प्रायोगिक परीक्षा, 2022 में कदापि सम्मिलित नहीं हो सकते हैं।



बिहार विद्यालय परीक्षा समिति, पटना
BIHAR SCHOOL EXAMINATION BOARD, PATNA
INTERMEDIATE ANNUAL EXAMINATION, 2022

संकाय: कला
FACULTY: ARTS

इंटरमीडिएट वार्षिक परीक्षा, 2022

प्रायोगिक परीक्षा का प्रवेश पत्र

Admit Card For Practical Examination

कॉलेज/+2 स्कूल का नाम	GAYA COLLEGE, GAYA		
परीक्षार्थी का नाम	SHRUTI KUMARI		
माता का नाम	SANGITA KUMARI		
पिता का नाम	RAJESH KUMAR		
परीक्षार्थी का आधार नं०	दिव्यांग कोटि	NO	
सूचीकरण संख्या/वर्ष	R-210012366-20	परीक्षार्थी की कोटि	REGULAR
रौल कोड	21001	रौल क्रमांक	22030236 लिंग FEMALE
परीक्षा केंद्र का नाम	GAYA COLLEGE, GAYA		



प्रायोगिक परीक्षा के विषय (निर्धारित परीक्षा कार्यक्रम सहित)

प्रायोगिक विषय	विषय कोड	विषय का नाम	परीक्षा की तारीख
वैकल्पिक विषय	323	GEOGRAPHY	10.01.2022 to 20.01.2022
अतिरिक्त विषय			

संजीव कुमार

महाविद्यालय / +2 विद्यालय प्रधान का हस्ताक्षर
एवं मुहर

परीक्षा नियंत्रक (30M10)

परीक्षार्थी के लिए आवश्यक निर्देश

- प्रायोगिक परीक्षा दिनांक 10.01.2022 से 20.01.2022 तक संचालित होगी। केन्द्राधीक्षक दिनांक 10.01.2022 से 20.01.2022 तक की अवधि में परीक्षार्थियों की संख्या के अनुसार तिथि एवं पाली का निर्धारण करके प्रायोगिक परीक्षा केन्द्र पर आवंटित सभी परीक्षार्थियों के प्रायोगिक विषयों की परीक्षा आयोजित करेंगे।
- परीक्षार्थी अपने इस प्रवेश-पत्र में उल्लिखित प्रायोगिक परीक्षा केंद्रों पर दिनांक 10.01.2022को पूर्वाह्न 09:00 बजे अनिवार्य रूप से जाकर परीक्षा केन्द्र के परिसर की सूचना पट्ट से यह जानकारी प्राप्त करेंगे कि उनके द्वारा चयनित विषय की प्रायोगिक परीक्षा किस तिथि एवं किस पाली में संचालित होगी, जिसमें उन्हें सम्मिलित होना अनिवार्य है।
- परीक्षार्थी के प्रत्येक प्रायोगिक विषय की परीक्षा के लिए 08 पृष्ठों की केवल एक ही उत्तरपुस्तिका मिलेगी। अतिरिक्त उत्तरपुस्तिका नहीं दी जाएगी। परीक्षार्थी उत्तरपुस्तिका लेते ही यह सुनिश्चित कर लें कि इसमें 8 पृष्ठ हैं एवं सही क्रम में हैं।
- उत्तरपुस्तिका प्राप्त होते ही परीक्षार्थी अपने प्रवेश-पत्र तथा उत्तरपुस्तिका पर मुद्रित विवरणों (Details) का मिलान कर यह अवश्य सुनिश्चित हो लें कि जो उत्तरपुस्तिका परीक्षक द्वारा उन्हें दी गई है, वह उन्हीं की है। भिन्न विवरणों की उत्तरपुस्तिका प्राप्त होने पर उसे तुरंत परीक्षक को वापस लौटा दिया जाए।
- उत्तरपुस्तिका प्राप्त होने पर परीक्षार्थी उनके आवरण पृष्ठ के पीछे अंकित "परीक्षार्थियों के लिए निर्देश" अवश्य पढ़ें एवं उसका अनुपालन करें।
- परीक्षार्थी अपनी उत्तरपुस्तिका के कवर पृष्ठ के ऊपरी बायें तथा दायें भागों में क्रमांक-(1) में अपने उत्तर देने का माध्यम अंकित करते हुए क्रमांक-(2) में अपना पूर्ण हस्ताक्षर अंकित करें। इसके अलावा अन्य मुद्रित विवरणों में किसी भी प्रकार से कोई छेड़-छाड़ नहीं करें।
- प्रायोगिक परीक्षा की उत्तरपुस्तिका के आवरण पृष्ठ के निचले बायें एवं दायें भागों को परीक्षार्थी द्वारा कदापि नहीं भरा जाएगा। अगर परीक्षार्थी इस भाग को भरते हैं, तो परीक्षार्थी का इस विषय में परीक्षाफल रद्द किया जा सकता है। ये दोनों भाग आंतरिक/बाह्य परीक्षकों को भरने के लिए दिया गया है।
- उत्तरपुस्तिका के पत्रों के दोनो पृष्ठों पर तथा प्रत्येक लाइन पर लिखें एवं पृष्ठों को नष्ट न करें।
- यदि रफ कार्य करने की आवश्यक हो, तो परीक्षार्थी उत्तरपुस्तिका के अंतिम पृष्ठ पर रफ कार्य करके उसे काट दें/क्रास (X) कर दें।
- उत्तरपुस्तिका के आंतरिक पृष्ठों पर दाहिने हाशिए में लाइन खींचकर सादा स्थान छोड़ रखा गया है। शेष स्थान रूल्ड है। परीक्षार्थी दाहिने हाशिए के सादे स्थान में कुछ भी नहीं लिखेंगे, चूंकि यह भाग परीक्षक के उपयोग के लिए है।
- उत्तरपुस्तिका के पृष्ठों को मोड़ें-फाड़ें नहीं तथा बीच-बीच में व्यर्थ ही खाली न छोड़ें।
- प्रश्न-पत्र में दी हुई संख्या के अनुसार अपने उत्तरों की संख्या लिखें।
- व्हाइटनर, ब्लेड तथा नाखून का इस्तेमाल करना सर्वथा वर्जित है, अन्यथा परीक्षाफल अमान्य कर दिया जाएगा।
- प्रश्नोत्तर के समाप्त होने पर अंतिम में नीचे एक क्षैतिज रेखा खींच दें।
- आंतरिक परीक्षक द्वारा उपलब्ध कराये गए उपस्थिति-पत्रक में परीक्षार्थी द्वारा यथा-स्तम्भ परीक्षा की तिथि अंकित करते हुए उत्तरपुस्तिका की क्रम संख्या लिखकर अपना हस्ताक्षर किया जाएगा। परीक्षार्थी की उपस्थिति, अनुपस्थिति एवं निष्कासन से संबंधित संगत गोले को नीले/काले पेन से परीक्षक द्वारा भरा जाएगा न कि परीक्षार्थी द्वारा।
- परीक्षार्थी अपनी उत्तरपुस्तिका को आन्तरिक परीक्षक के पास जमा किये बिना परीक्षा भवन न छोड़ें।
- परीक्षा केन्द्र में कैलकुलेटर, मोबाइल फोन, इयर फोन, पेजर, ब्लूटूथ या इस प्रकार का कोई अन्य इलेक्ट्रॉनिक उपकरण ले जाना सख्त मना है।
- जाँच परीक्षा में गैर-उत्प्रेषित या जाँच परीक्षा में अनुपस्थित छात्र/छात्रा इंटरमीडिएट वार्षिक प्रायोगिक परीक्षा, 2022 में कदापि सम्मिलित नहीं हो सकते हैं।



बिहार विद्यालय परीक्षा समिति, पटना
BIHAR SCHOOL EXAMINATION BOARD, PATNA
INTERMEDIATE ANNUAL EXAMINATION, 2022

संकाय: कला
FACULTY: ARTS

इंटरमीडिएट वार्षिक परीक्षा, 2022

प्रायोगिक परीक्षा का प्रवेश पत्र

Admit Card For Practical Examination

कॉलेज/+2 स्कूल का नाम	GAYA COLLEGE, GAYA		
परीक्षार्थी का नाम	SHILPI KUMARI		
माता का नाम	RENU DEVI		
पिता का नाम	ARVIND SHARMA		
परीक्षार्थी का आधार नं०	दिव्यांग कोटि	NO	
सूचीकरण संख्या/वर्ष	R-210012356-20	परीक्षार्थी की कोटि	REGULAR
रौल कोड	21001	रौल क्रमांक	22030226 लिंग FEMALE
परीक्षा केंद्र का नाम	GAYA COLLEGE, GAYA		



Shilpi Kumari

प्रायोगिक परीक्षा के विषय (निर्धारित परीक्षा कार्यक्रम सहित)

प्रायोगिक विषय	विषय कोड	विषय का नाम	परीक्षा की तारीख
वैकल्पिक विषय	323	GEOGRAPHY	10.01.2022 to 20.01.2022
अतिरिक्त विषय			

संजीव कुमार

महाविद्यालय / +2 विद्यालय प्रधान का हस्ताक्षर
एवं मुहर

परीक्षा नियंत्रक (30M10)

परीक्षार्थी के लिए आवश्यक निर्देश

- प्रायोगिक परीक्षा दिनांक 10.01.2022 से 20.01.2022 तक संचालित होगी। केन्द्राधीक्षक दिनांक 10.01.2022 से 20.01.2022 तक की अवधि में परीक्षार्थियों की संख्या के अनुसार तिथि एवं पाली का निर्धारण करके प्रायोगिक परीक्षा केन्द्र पर आवंटित सभी परीक्षार्थियों के प्रायोगिक विषयों की परीक्षा आयोजित करेंगे।
- परीक्षार्थी अपने इस प्रवेश-पत्र में उल्लिखित प्रायोगिक परीक्षा केंद्रों पर दिनांक 10.01.2022को पूर्वाह्न 09:00 बजे अनिवार्य रूप से जाकर परीक्षा केन्द्र के परिसर की सूचना पट्ट से यह जानकारी प्राप्त कर लेंगे कि उनके द्वारा चयनित विषय की प्रायोगिक परीक्षा किस तिथि एवं किस पाली में संचालित होगी, जिसमें उन्हें सम्मिलित होना अनिवार्य है।
- परीक्षार्थी के प्रत्येक प्रायोगिक विषय की परीक्षा के लिए 08 पृष्ठों की केवल एक ही उत्तरपुस्तिका मिलेगी। अतिरिक्त उत्तरपुस्तिका नहीं दी जाएगी। परीक्षार्थी उत्तरपुस्तिका लेते ही यह सुनिश्चित कर लें कि इसमें 8 पृष्ठ है एवं सही क्रम में है।
- उत्तरपुस्तिका प्राप्त होते ही परीक्षार्थी अपने प्रवेश-पत्र तथा उत्तरपुस्तिका पर मुद्रित विवरणों (Details) का मिलान कर यह अवश्य सुनिश्चित हो लें कि जो उत्तरपुस्तिका परीक्षक द्वारा उन्हें दी गई है, वह उन्हीं की है। भिन्न विवरणों की उत्तरपुस्तिका प्राप्त होने पर उसे तुरंत परीक्षक को वापस लौटा दिया जाए।
- उत्तरपुस्तिका प्राप्त होने पर परीक्षार्थी उनके आवरण पृष्ठ के पीछे अंकित "परीक्षार्थियों के लिए निर्देश" अवश्य पढ़ें एवं उसका अनुपालन करें।
- परीक्षार्थी अपनी उत्तरपुस्तिका के कवर पृष्ठ के ऊपरी बायें तथा दायें भागों में क्रमांक-(1) में अपने उत्तर देने का माध्यम अंकित करते हुए क्रमांक-(2) में अपना पूर्ण हस्ताक्षर अंकित करें। इसके अलावा अन्य मुद्रित विवरणों में किसी भी प्रकार से कोई छेड़-छाड़ नहीं करें।
- प्रायोगिक परीक्षा की उत्तरपुस्तिका के आवरण पृष्ठ के निचले बायें एवं दायें भागों को परीक्षार्थी द्वारा कदापि नहीं भरा जाएगा। अगर परीक्षार्थी इस भाग को भरते हैं, तो परीक्षार्थी का इस विषय में परीक्षाफल रद्द किया जा सकता है। ये दोनों भाग आंतरिक/बाह्य परीक्षकों को भरने के लिए दिया गया है।
- उत्तरपुस्तिका के पत्रों के दोनो पृष्ठों पर तथा प्रत्येक लाइन पर लिखें एवं पृष्ठों को नष्ट न करें।
- यदि रफ कार्य करने की आवश्यक हो, तो परीक्षार्थी उत्तरपुस्तिका के अंतिम पृष्ठ पर रफ कार्य करके उसे काट दें/क्रास (X) कर दें।
- उत्तरपुस्तिका के आंतरिक पृष्ठों पर दाहिने हाशिए में लाइन खींचकर सादा स्थान छोड़ रखा गया है। शेष स्थान रूल्ड है। परीक्षार्थी दाहिने हाशिए के सादे स्थान में कुछ भी नहीं लिखेंगे, चूंकि यह भाग परीक्षक के उपयोग के लिए है।
- उत्तरपुस्तिका के पृष्ठों को मोड़ें-फाड़ें नहीं तथा बीच-बीच में व्यर्थ ही खाली न छोड़ें।
- प्रश्न-पत्र में दी हुई संख्या के अनुसार अपने उत्तरों की संख्या लिखें।
- व्हाइटनर, ब्लेड तथा नाखून का इस्तेमाल करना सर्वथा वर्जित है, अन्यथा परीक्षाफल अमान्य कर दिया जाएगा।
- प्रश्नोत्तर के समाप्त होने पर अंतिम में नीचे एक क्षैतिज रेखा खींच दें।
- आंतरिक परीक्षक द्वारा उपलब्ध कराये गए उपस्थिति-पत्रक में परीक्षार्थी द्वारा यथा-स्तम्भ परीक्षा की तिथि अंकित करते हुए उत्तरपुस्तिका की क्रम संख्या लिखकर अपना हस्ताक्षर किया जाएगा। परीक्षार्थी की उपस्थिति, अनुपस्थिति एवं निष्कासन से संबंधित संगत गोले को नीले/काले पेन से परीक्षक द्वारा भरा जाएगा न कि परीक्षार्थी द्वारा।
- परीक्षार्थी अपनी उत्तरपुस्तिका को आन्तरिक परीक्षक के पास जमा किये बिना परीक्षा भवन न छोड़ें।
- परीक्षा केन्द्र में कैलकुलेटर, मोबाइल फोन, इयर फोन, पेजर, ब्लूटूथ या इस प्रकार का कोई अन्य इलेक्ट्रॉनिक उपकरण ले जाना सख्त मना है।
- जाँच परीक्षा में गैर-उत्प्रेषित या जाँच परीक्षा में अनुपस्थित छात्र/छात्रा इंटरमीडिएट वार्षिक प्रायोगिक परीक्षा, 2022 में कदापि सम्मिलित नहीं हो सकते हैं।



बिहार विद्यालय परीक्षा समिति, पटना
BIHAR SCHOOL EXAMINATION BOARD, PATNA
INTERMEDIATE ANNUAL EXAMINATION, 2022

संकाय: कला
FACULTY: ARTS

इंटरमीडिएट वार्षिक परीक्षा, 2022

प्रायोगिक परीक्षा का प्रवेश पत्र

Admit Card For Practical Examination

कॉलेज/+2 स्कूल का नाम	GAYA COLLEGE, GAYA		
परीक्षार्थी का नाम	SIMPI KUMARI		
माता का नाम	RUPA DEVI		
पिता का नाम	BRAJENDRA KUMAR		
परीक्षार्थी का आधार नं०	दिव्यांग कोटि	NO	
सूचीकरण संख्या/वर्ष	R-210012371-20	परीक्षार्थी की कोटि	REGULAR
रौल कोड	21001	रौल क्रमांक	22030241 लिंग FEMALE
परीक्षा केंद्र का नाम	GAYA COLLEGE, GAYA		



प्रायोगिक परीक्षा के विषय (निर्धारित परीक्षा कार्यक्रम सहित)

प्रायोगिक विषय	विषय कोड	विषय का नाम	परीक्षा की तारीख
वैकल्पिक विषय	323	GEOGRAPHY	10.01.2022 to 20.01.2022
अतिरिक्त विषय			

संजीव कुमार

महाविद्यालय / +2 विद्यालय प्रधान का हस्ताक्षर
एवं मुहर

परीक्षा नियंत्रक (30M10)

परीक्षार्थी के लिए आवश्यक निर्देश

- प्रायोगिक परीक्षा दिनांक 10.01.2022 से 20.01.2022 तक संचालित होगी। केन्द्राधीक्षक दिनांक 10.01.2022 से 20.01.2022 तक की अवधि में परीक्षार्थियों की संख्या के अनुसार तिथि एवं पाली का निर्धारण करके प्रायोगिक परीक्षा केन्द्र पर आवंटित सभी परीक्षार्थियों के प्रायोगिक विषयों की परीक्षा आयोजित करेंगे।
- परीक्षार्थी अपने इस प्रवेश-पत्र में उल्लिखित प्रायोगिक परीक्षा केंद्रों पर दिनांक 10.01.2022 को पूर्वाह्न 09:00 बजे अनिवार्य रूप से जाकर परीक्षा केन्द्र के परिसर की सूचना पट्ट से यह जानकारी प्राप्त करेंगे कि उनके द्वारा चयनित विषय की प्रायोगिक परीक्षा किस तिथि एवं किस पाली में संचालित होगी, जिसमें उन्हें सम्मिलित होना अनिवार्य है।
- परीक्षार्थी के प्रत्येक प्रायोगिक विषय की परीक्षा के लिए 08 पृष्ठों की केवल एक ही उत्तरपुस्तिका मिलेगी। अतिरिक्त उत्तरपुस्तिका नहीं दी जाएगी। परीक्षार्थी उत्तरपुस्तिका लेते ही यह सुनिश्चित कर लें कि इसमें 8 पृष्ठ हैं एवं सही क्रम में हैं।
- उत्तरपुस्तिका प्राप्त होते ही परीक्षार्थी अपने प्रवेश-पत्र तथा उत्तरपुस्तिका पर मुद्रित विवरणों (Details) का मिलान कर यह अवश्य सुनिश्चित हो लें कि जो उत्तरपुस्तिका परीक्षक द्वारा उन्हें दी गई है, वह उन्हीं की है। भिन्न विवरणों की उत्तरपुस्तिका प्राप्त होने पर उसे तुरंत परीक्षक को वापस लौटा दिया जाए।
- उत्तरपुस्तिका प्राप्त होने पर परीक्षार्थी उनके आवरण पृष्ठ के पीछे अंकित "परीक्षार्थियों के लिए निर्देश" अवश्य पढ़ें एवं उसका अनुपालन करें।
- परीक्षार्थी अपनी उत्तरपुस्तिका के कवर पृष्ठ के ऊपरी बायें तथा दायें भागों में क्रमांक-(1) में अपने उत्तर देने का माध्यम अंकित करते हुए क्रमांक-(2) में अपना पूर्ण हस्ताक्षर अंकित करें। इसके अलावा अन्य मुद्रित विवरणों में किसी भी प्रकार से कोई छेड़-छाड़ नहीं करें।
- प्रायोगिक परीक्षा की उत्तरपुस्तिका के आवरण पृष्ठ के निचले बायें एवं दायें भागों को परीक्षार्थी द्वारा कदापि नहीं भरा जाएगा। अगर परीक्षार्थी इस भाग को भरते हैं, तो परीक्षार्थी का इस विषय में परीक्षाफल रद्द किया जा सकता है। ये दोनों भाग आंतरिक/बाह्य परीक्षकों को भरने के लिए दिया गया है।
- उत्तरपुस्तिका के पत्रों के दोनो पृष्ठों पर तथा प्रत्येक लाइन पर लिखें एवं पृष्ठों को नष्ट न करें।
- यदि रफ कार्य करने की आवश्यक हो, तो परीक्षार्थी उत्तरपुस्तिका के अंतिम पृष्ठ पर रफ कार्य करके उसे काट दें/क्रास (X) कर दें।
- उत्तरपुस्तिका के आंतरिक पृष्ठों पर दाहिने हाशिए में लाइन खींचकर सादा स्थान छोड़ रखा गया है। शेष स्थान रूल्ड है। परीक्षार्थी दाहिने हाशिए के सादे स्थान में कुछ भी नहीं लिखेंगे, चूंकि यह भाग परीक्षक के उपयोग के लिए है।
- उत्तरपुस्तिका के पृष्ठों को मोड़ें-फाड़ें नहीं तथा बीच-बीच में व्यर्थ ही खाली न छोड़ें।
- प्रश्न-पत्र में दी हुई संख्या के अनुसार अपने उत्तरों की संख्या लिखें।
- व्हाइटनर, ब्लेड तथा नाखून का इस्तेमाल करना सर्वथा वर्जित है, अन्यथा परीक्षाफल अमान्य कर दिया जाएगा।
- प्रश्नोत्तर के समाप्त होने पर अंतिम में नीचे एक क्षैतिज रेखा खींच दें।
- आंतरिक परीक्षक द्वारा उपलब्ध कराये गए उपस्थिति-पत्रक में परीक्षार्थी द्वारा यथा-स्तम्भ परीक्षा की तिथि अंकित करते हुए उत्तरपुस्तिका की क्रम संख्या लिखकर अपना हस्ताक्षर किया जाएगा। परीक्षार्थी की उपस्थिति, अनुपस्थिति एवं निष्कासन से संबंधित संगत गोले को नीले/काले पेन से परीक्षक द्वारा भरा जाएगा न कि परीक्षार्थी द्वारा।
- परीक्षार्थी अपनी उत्तरपुस्तिका को आन्तरिक परीक्षक के पास जमा किये बिना परीक्षा भवन न छोड़ें।
- परीक्षा केन्द्र में कैलकुलेटर, मोबाइल फोन, इयर फोन, पेजर, ब्लूटूथ या इस प्रकार का कोई अन्य इलेक्ट्रॉनिक उपकरण ले जाना सख्त मना है।
- जाँच परीक्षा में गैर-उत्प्रेषित या जाँच परीक्षा में अनुपस्थित छात्र/छात्रा इंटरमीडिएट वार्षिक प्रायोगिक परीक्षा, 2022 में कदापि सम्मिलित नहीं हो सकते हैं।



बिहार विद्यालय परीक्षा समिति, पटना
BIHAR SCHOOL EXAMINATION BOARD, PATNA
INTERMEDIATE ANNUAL EXAMINATION, 2022

संकाय: कला
FACULTY: ARTS

इंटरमीडिएट वार्षिक परीक्षा, 2022

प्रायोगिक परीक्षा का प्रवेश पत्र

Admit Card For Practical Examination

कॉलेज/+2 स्कूल का नाम	GAYA COLLEGE, GAYA		
परीक्षार्थी का नाम	SONI KUMARI		
माता का नाम	SUMITRA DEVI		
पिता का नाम	LEKHRAJ RAVIDAS		
परीक्षार्थी का आधार नं०	दिव्यांग कोटि	NO	
सूचीकरण संख्या/वर्ष	R-210012389-20	परीक्षार्थी की कोटि	REGULAR
रौल कोड	21001	रौल क्रमांक	22030258 लिंग FEMALE
परीक्षा केंद्र का नाम	GAYA COLLEGE, GAYA		



प्रायोगिक परीक्षा के विषय (निर्धारित परीक्षा कार्यक्रम सहित)

प्रायोगिक विषय	विषय कोड	विषय का नाम	परीक्षा की तारीख
वैकल्पिक विषय	323	GEOGRAPHY	10.01.2022 to 20.01.2022
अतिरिक्त विषय			

संजीव कुमार

महाविद्यालय / +2 विद्यालय प्रधान का हस्ताक्षर
एवं मुहर

परीक्षा नियंत्रक (30M10)

परीक्षार्थी के लिए आवश्यक निर्देश

- प्रायोगिक परीक्षा दिनांक 10.01.2022 से 20.01.2022 तक संचालित होगी। केन्द्राधीक्षक दिनांक 10.01.2022 से 20.01.2022 तक की अवधि में परीक्षार्थियों की संख्या के अनुसार तिथि एवं पाली का निर्धारण करके प्रायोगिक परीक्षा केन्द्र पर आवंटित सभी परीक्षार्थियों के प्रायोगिक विषयों की परीक्षा आयोजित करेंगे।
- परीक्षार्थी अपने इस प्रवेश-पत्र में उल्लिखित प्रायोगिक परीक्षा केंद्रों पर दिनांक 10.01.2022को पूर्वाह्न 09:00 बजे अनिवार्य रूप से जाकर परीक्षा केन्द्र के परिसर की सूचना पट्ट से यह जानकारी प्राप्त करेंगे कि उनके द्वारा चयनित विषय की प्रायोगिक परीक्षा किस तिथि एवं किस पाली में संचालित होगी, जिसमें उन्हें सम्मिलित होना अनिवार्य है।
- परीक्षार्थी के प्रत्येक प्रायोगिक विषय की परीक्षा के लिए 08 पृष्ठों की केवल एक ही उत्तरपुस्तिका मिलेगी। अतिरिक्त उत्तरपुस्तिका नहीं दी जाएगी। परीक्षार्थी उत्तरपुस्तिका लेते ही यह सुनिश्चित कर लें कि इसमें 8 पृष्ठ हैं एवं सही क्रम में हैं।
- उत्तरपुस्तिका प्राप्त होते ही परीक्षार्थी अपने प्रवेश-पत्र तथा उत्तरपुस्तिका पर मुद्रित विवरणों (Details) का मिलान कर यह अवश्य सुनिश्चित हो लें कि जो उत्तरपुस्तिका परीक्षक द्वारा उन्हें दी गई है, वह उन्हीं की है। भिन्न विवरणों की उत्तरपुस्तिका प्राप्त होने पर उसे तुरंत परीक्षक को वापस लौटा दिया जाए।
- उत्तरपुस्तिका प्राप्त होने पर परीक्षार्थी उनके आवरण पृष्ठ के पीछे अंकित "परीक्षार्थियों के लिए निर्देश" अवश्य पढ़ें एवं उसका अनुपालन करें।
- परीक्षार्थी अपनी उत्तरपुस्तिका के कवर पृष्ठ के ऊपरी बायें तथा दायें भागों में क्रमांक-(1) में अपने उत्तर देने का माध्यम अंकित करते हुए क्रमांक-(2) में अपना पूर्ण हस्ताक्षर अंकित करें। इसके अलावा अन्य मुद्रित विवरणों में किसी भी प्रकार से कोई छेड़-छाड़ नहीं करें।
- प्रायोगिक परीक्षा की उत्तरपुस्तिका के आवरण पृष्ठ के निचले बायें एवं दायें भागों को परीक्षार्थी द्वारा कदापि नहीं भरा जाएगा। अगर परीक्षार्थी इस भाग को भरते हैं, तो परीक्षार्थी का इस विषय में परीक्षाफल रद्द किया जा सकता है। ये दोनों भाग आंतरिक/बाह्य परीक्षकों को भरने के लिए दिया गया है।
- उत्तरपुस्तिका के पत्रों के दोनो पृष्ठों पर तथा प्रत्येक लाइन पर लिखें एवं पृष्ठों को नष्ट न करें।
- यदि रफ कार्य करने की आवश्यक हो, तो परीक्षार्थी उत्तरपुस्तिका के अंतिम पृष्ठ पर रफ कार्य करके उसे काट दें/क्रास (X) कर दें।
- उत्तरपुस्तिका के आंतरिक पृष्ठों पर दाहिने हाशिए में लाइन खींचकर सादा स्थान छोड़ रखा गया है। शेष स्थान रूल्ड है। परीक्षार्थी दाहिने हाशिए के सादे स्थान में कुछ भी नहीं लिखेंगे, चूंकि यह भाग परीक्षक के उपयोग के लिए है।
- उत्तरपुस्तिका के पृष्ठों को मोड़ें-फाड़ें नहीं तथा बीच-बीच में व्यर्थ ही खाली न छोड़ें।
- प्रश्न-पत्र में दी हुई संख्या के अनुसार अपने उत्तरों की संख्या लिखें।
- व्हाइटनर, ब्लेड तथा नाखून का इस्तेमाल करना सर्वथा वर्जित है, अन्यथा परीक्षाफल अमान्य कर दिया जाएगा।
- प्रश्नोत्तर के समाप्त होने पर अंतिम में नीचे एक क्षैतिज रेखा खींच दें।
- आंतरिक परीक्षक द्वारा उपलब्ध कराये गए उपस्थिति-पत्रक में परीक्षार्थी द्वारा यथा-स्तम्भ परीक्षा की तिथि अंकित करते हुए उत्तरपुस्तिका की क्रम संख्या लिखकर अपना हस्ताक्षर किया जाएगा। परीक्षार्थी की उपस्थिति, अनुपस्थिति एवं निष्कासन से संबंधित संगत गोले को नीले/काले पेन से परीक्षक द्वारा भरा जाएगा न कि परीक्षार्थी द्वारा।
- परीक्षार्थी अपनी उत्तरपुस्तिका को आन्तरिक परीक्षक के पास जमा किये बिना परीक्षा भवन न छोड़ें।
- परीक्षा केन्द्र में कैलकुलेटर, मोबाइल फोन, इयर फोन, पेजर, ब्लूटूथ या इस प्रकार का कोई अन्य इलेक्ट्रॉनिक उपकरण ले जाना सख्त मना है।
- जाँच परीक्षा में गैर-उत्प्रेषित या जाँच परीक्षा में अनुपस्थित छात्र/छात्रा इंटरमीडिएट वार्षिक प्रायोगिक परीक्षा, 2022 में कदापि सम्मिलित नहीं हो सकते हैं।



बिहार विद्यालय परीक्षा समिति, पटना
BIHAR SCHOOL EXAMINATION BOARD, PATNA
INTERMEDIATE ANNUAL EXAMINATION, 2022

संकाय: कला
FACULTY: ARTS

इंटरमीडिएट वार्षिक परीक्षा, 2022

प्रायोगिक परीक्षा का प्रवेश पत्र

Admit Card For Practical Examination

कॉलेज/+2 स्कूल का नाम GAYA COLLEGE, GAYA
परीक्षार्थी का नाम SONAM KUMARI
माता का नाम RITA DEVI
पिता का नाम NANHAK RAVIDAS
परीक्षार्थी का आधार नं० दिव्यांग कोटि NO
सूचीकरण संख्या/वर्ष R-210012386-20 परीक्षार्थी की कोटि REGULAR
रौल कोड 21001 रौल क्रमांक 22030255 लिंग FEMALE
परीक्षा केंद्र का नाम GAYA COLLEGE, GAYA



Sonam Kumari

प्रायोगिक परीक्षा के विषय (निर्धारित परीक्षा कार्यक्रम सहित)

प्रायोगिक विषय	विषय कोड	विषय का नाम	परीक्षा की तारीख
वैकल्पिक विषय	323	GEOGRAPHY	10.01.2022 to 20.01.2022
अतिरिक्त विषय			

संजीव कुमार

महाविद्यालय / +2 विद्यालय प्रधान का हस्ताक्षर
एवं मुहर

परीक्षा नियंत्रक (30MA0)

परीक्षार्थी के लिए आवश्यक निर्देश

- प्रायोगिक परीक्षा दिनांक 10.01.2022 से 20.01.2022 तक संचालित होगी। केन्द्राधीक्षक दिनांक 10.01.2022 से 20.01.2022 तक की अवधि में परीक्षार्थियों की संख्या के अनुसार तिथि एवं पाली का निर्धारण करके प्रायोगिक परीक्षा केन्द्र पर आवंटित सभी परीक्षार्थियों के प्रायोगिक विषयों की परीक्षा आयोजित करेंगे।
- परीक्षार्थी अपने इस प्रवेश-पत्र में उल्लिखित प्रायोगिक परीक्षा केंद्रों पर दिनांक 10.01.2022 को पूर्वाह्न 09:00 बजे अनिवार्य रूप से जाकर परीक्षा केन्द्र के परिसर की सूचना पट्ट से यह जानकारी प्राप्त करेंगे कि उनके द्वारा चयनित विषय की प्रायोगिक परीक्षा किस तिथि एवं किस पाली में संचालित होगी, जिसमें उन्हें सम्मिलित होना अनिवार्य है।
- परीक्षार्थी के प्रत्येक प्रायोगिक विषय की परीक्षा के लिए 08 पृष्ठों की केवल एक ही उत्तरपुस्तिका मिलेगी। अतिरिक्त उत्तरपुस्तिका नहीं दी जाएगी। परीक्षार्थी उत्तरपुस्तिका लेते ही यह सुनिश्चित कर लें कि इसमें 8 पृष्ठ हैं एवं सही क्रम में हैं।
- उत्तरपुस्तिका प्राप्त होते ही परीक्षार्थी अपने प्रवेश-पत्र तथा उत्तरपुस्तिका पर मुद्रित विवरणों (Details) का मिलान कर यह अवश्य सुनिश्चित हो लें कि जो उत्तरपुस्तिका परीक्षक द्वारा उन्हें दी गई है, वह उन्हीं की है। भिन्न विवरणों की उत्तरपुस्तिका प्राप्त होने पर उसे तुरंत परीक्षक को वापस लौटा दिया जाए।
- उत्तरपुस्तिका प्राप्त होने पर परीक्षार्थी उनके आवरण पृष्ठ के पीछे अंकित "परीक्षार्थियों के लिए निर्देश" अवश्य पढ़ें एवं उसका अनुपालन करें।
- परीक्षार्थी अपनी उत्तरपुस्तिका के कवर पृष्ठ के ऊपरी बायें तथा दायें भागों में क्रमांक-(1) में अपने उत्तर देने का माध्यम अंकित करते हुए क्रमांक-(2) में अपना पूर्ण हस्ताक्षर अंकित करें। इसके अलावा अन्य मुद्रित विवरणों में किसी भी प्रकार से कोई छेड़-छाड़ नहीं करें।
- प्रायोगिक परीक्षा की उत्तरपुस्तिका के आवरण पृष्ठ के निचले बायें एवं दायें भागों को परीक्षार्थी द्वारा कदापि नहीं भरा जाएगा। अगर परीक्षार्थी इस भाग को भरते हैं, तो परीक्षार्थी का इस विषय में परीक्षाफल रद्द किया जा सकता है। ये दोनों भाग आंतरिक/बाह्य परीक्षकों को भरने के लिए दिया गया है।
- उत्तरपुस्तिका के पत्रों के दोनो पृष्ठों पर तथा प्रत्येक लाइन पर लिखें एवं पृष्ठों को नष्ट न करें।
- यदि रफ कार्य करने की आवश्यक हो, तो परीक्षार्थी उत्तरपुस्तिका के अंतिम पृष्ठ पर रफ कार्य करके उसे काट दें/क्रास (X) कर दें।
- उत्तरपुस्तिका के आंतरिक पृष्ठों पर दाहिने हाशिए में लाइन खींचकर सादा स्थान छोड़ रखा गया है। शेष स्थान रूल्ड है। परीक्षार्थी दाहिने हाशिए के सादे स्थान में कुछ भी नहीं लिखेंगे, चूंकि यह भाग परीक्षक के उपयोग के लिए है।
- उत्तरपुस्तिका के पृष्ठों को मोड़ें-फाड़ें नहीं तथा बीच-बीच में व्यर्थ ही खाली न छोड़ें।
- प्रश्न-पत्र में दी हुई संख्या के अनुसार अपने उत्तरों की संख्या लिखें।
- व्हाइटनर, ब्लेड तथा नाखून का इस्तेमाल करना सर्वथा वर्जित है, अन्यथा परीक्षाफल अमान्य कर दिया जाएगा।
- प्रश्नोत्तर के समाप्त होने पर अंतिम में नीचे एक क्षैतिज रेखा खींच दें।
- आंतरिक परीक्षक द्वारा उपलब्ध कराये गए उपस्थिति-पत्रक में परीक्षार्थी द्वारा यथा-स्तम्भ परीक्षा की तिथि अंकित करते हुए उत्तरपुस्तिका की क्रम संख्या लिखकर अपना हस्ताक्षर किया जाएगा। परीक्षार्थी की उपस्थिति, अनुपस्थिति एवं निष्कासन से संबंधित संगत गोले को नीले/काले पेन से परीक्षक द्वारा भरा जाएगा न कि परीक्षार्थी द्वारा।
- परीक्षार्थी अपनी उत्तरपुस्तिका को आन्तरिक परीक्षक के पास जमा किये बिना परीक्षा भवन न छोड़ें।
- परीक्षा केन्द्र में कैलकुलेटर, मोबाइल फोन, इयर फोन, पेजर, ब्लूटूथ या इस प्रकार का कोई अन्य इलेक्ट्रॉनिक उपकरण ले जाना सख्त मना है।
- जाँच परीक्षा में गैर-उत्प्रेषित या जाँच परीक्षा में अनुपस्थित छात्र/छात्रा इंटरमीडिएट वार्षिक प्रायोगिक परीक्षा, 2022 में कदापि सम्मिलित नहीं हो सकते हैं।



बिहार विद्यालय परीक्षा समिति, पटना
BIHAR SCHOOL EXAMINATION BOARD, PATNA
INTERMEDIATE ANNUAL EXAMINATION, 2022

इंटरमीडिएट वार्षिक परीक्षा, 2022

प्रायोगिक परीक्षा का प्रवेश पत्र

Admit Card For Practical Examination

संकाय: कला
FACULTY: ARTS

कॉलेज/+2 स्कूल का नाम GAYA COLLEGE, GAYA
परीक्षार्थी का नाम SINDHU KUMARI
माता का नाम RINA KUMARI
पिता का नाम RAMPRAVESH PRASAD
परीक्षार्थी का आधार नं० दिव्यांग कोटि NO
सूचीकरण संख्या/वर्ष R-210012377-20 परीक्षार्थी की कोटि REGULAR
रौल कोड 21001 रौल क्रमांक 22030246 लिंग FEMALE
परीक्षा केंद्र का नाम GAYA COLLEGE, GAYA



प्रायोगिक परीक्षा के विषय (निर्धारित परीक्षा कार्यक्रम सहित)

प्रायोगिक विषय	विषय कोड	विषय का नाम	परीक्षा की तारीख
वैकल्पिक विषय	323	GEOGRAPHY	10.01.2022 to 20.01.2022
अतिरिक्त विषय			

संजीव कुमार

महाविद्यालय / +2 विद्यालय प्रधान का हस्ताक्षर
एवं मुहर

परीक्षा नियंत्रक (30मा0)

परीक्षार्थी के लिए आवश्यक निर्देश

- प्रायोगिक परीक्षा दिनांक 10.01.2022 से 20.01.2022 तक संचालित होगी। केन्द्राधीक्षक दिनांक 10.01.2022 से 20.01.2022 तक की अवधि में परीक्षार्थियों की संख्या के अनुसार तिथि एवं पाली का निर्धारण करके प्रायोगिक परीक्षा केन्द्र पर आवंटित सभी परीक्षार्थियों के प्रायोगिक विषयों की परीक्षा आयोजित करेंगे।
- परीक्षार्थी अपने इस प्रवेश-पत्र में उल्लिखित प्रायोगिक परीक्षा केंद्रों पर दिनांक 10.01.2022को पूर्वाह्न 09:00 बजे अनिवार्य रूप से जाकर परीक्षा केन्द्र के परिसर की सूचना पट्ट से यह जानकारी प्राप्त कर लेंगे कि उनके द्वारा चयनित विषय की प्रायोगिक परीक्षा किस तिथि एवं किस पाली में संचालित होगी, जिसमें उन्हें सम्मिलित होना अनिवार्य है।
- परीक्षार्थी के प्रत्येक प्रायोगिक विषय की परीक्षा के लिए 08 पृष्ठों की केवल एक ही उत्तरपुस्तिका मिलेगी। अतिरिक्त उत्तरपुस्तिका नहीं दी जाएगी। परीक्षार्थी उत्तरपुस्तिका लेते ही यह सुनिश्चित कर लें कि इसमें 8 पृष्ठ है एवं सही क्रम में है।
- उत्तरपुस्तिका प्राप्त होते ही परीक्षार्थी अपने प्रवेश-पत्र तथा उत्तरपुस्तिका पर मुद्रित विवरणों (Details) का मिलान कर यह अवश्य सुनिश्चित हो लें कि जो उत्तरपुस्तिका परीक्षक द्वारा उन्हें दी गई है, वह उन्हीं की है। भिन्न विवरणों की उत्तरपुस्तिका प्राप्त होने पर उसे तुरंत परीक्षक को वापस लौटा दिया जाए।
- उत्तरपुस्तिका प्राप्त होने पर परीक्षार्थी उनके आवरण पृष्ठ के पीछे अंकित "परीक्षार्थियों के लिए निर्देश" अवश्य पढ़ें एवं उसका अनुपालन करें।
- परीक्षार्थी अपनी उत्तरपुस्तिका के कवर पृष्ठ के ऊपरी बायें तथा दायें भागों में क्रमांक-(1) में अपने उत्तर देने का माध्यम अंकित करते हुए क्रमांक-(2) में अपना पूर्ण हस्ताक्षर अंकित करें। इसके अलावा अन्य मुद्रित विवरणों में किसी भी प्रकार से कोई छेड़-छाड़ नहीं करें।
- प्रायोगिक परीक्षा की उत्तरपुस्तिका के आवरण पृष्ठ के निचले बायें एवं दायें भागों को परीक्षार्थी द्वारा कदापि नहीं भरा जाएगा। अगर परीक्षार्थी इस भाग को भरते हैं, तो परीक्षार्थी का इस विषय में परीक्षाफल रद्द किया जा सकता है। ये दोनों भाग आंतरिक/बाह्य परीक्षकों को भरने के लिए दिया गया है।
- उत्तरपुस्तिका के पत्रों के दोनो पृष्ठों पर तथा प्रत्येक लाइन पर लिखें एवं पृष्ठों को नष्ट न करें।
- यदि रफ कार्य करने की आवश्यक हो, तो परीक्षार्थी उत्तरपुस्तिका के अंतिम पृष्ठ पर रफ कार्य करके उसे काट दें/क्रास (X) कर दें।
- उत्तरपुस्तिका के आंतरिक पृष्ठों पर दाहिने हाशिए में लाइन खींचकर सादा स्थान छोड़ रखा गया है। शेष स्थान रूल्ड है। परीक्षार्थी दाहिने हाशिए के सादे स्थान में कुछ भी नहीं लिखेंगे, चूंकि यह भाग परीक्षक के उपयोग के लिए है।
- उत्तरपुस्तिका के पृष्ठों को मोड़ें-फाड़ें नहीं तथा बीच-बीच में व्यर्थ ही खाली न छोड़ें।
- प्रश्न-पत्र में दी हुई संख्या के अनुसार अपने उत्तरों की संख्या लिखें।
- व्हाइटनर, ब्लेड तथा नाखून का इस्तेमाल करना सर्वथा वर्जित है, अन्यथा परीक्षाफल अमान्य कर दिया जाएगा।
- प्रश्नोत्तर के समाप्त होने पर अंतिम में नीचे एक क्षैतिज रेखा खींच दें।
- आंतरिक परीक्षक द्वारा उपलब्ध कराये गए उपस्थिति-पत्रक में परीक्षार्थी द्वारा यथा-स्तम्भ परीक्षा की तिथि अंकित करते हुए उत्तरपुस्तिका की क्रम संख्या लिखकर अपना हस्ताक्षर किया जाएगा। परीक्षार्थी की उपस्थिति, अनुपस्थिति एवं निष्कासन से संबंधित संगत गोले को नीले/काले पेन से परीक्षक द्वारा भरा जाएगा न कि परीक्षार्थी द्वारा।
- परीक्षार्थी अपनी उत्तरपुस्तिका को आन्तरिक परीक्षक के पास जमा किये बिना परीक्षा भवन न छोड़ें।
- परीक्षा केन्द्र में कैलकुलेटर, मोबाइल फोन, इयर फोन, पेजर, ब्लूटूथ या इस प्रकार का कोई अन्य इलेक्ट्रॉनिक उपकरण ले जाना सख्त मना है।
- जाँच परीक्षा में गैर-उत्प्रेषित या जाँच परीक्षा में अनुपस्थित छात्र/छात्रा इंटरमीडिएट वार्षिक प्रायोगिक परीक्षा, 2022 में कदापि सम्मिलित नहीं हो सकते हैं।



बिहार विद्यालय परीक्षा समिति, पटना
BIHAR SCHOOL EXAMINATION BOARD, PATNA
INTERMEDIATE ANNUAL EXAMINATION, 2022

इंटरमीडिएट वार्षिक परीक्षा, 2022

प्रायोगिक परीक्षा का प्रवेश पत्र

Admit Card For Practical Examination

संकाय: कला
FACULTY: ARTS

कॉलेज/+2 स्कूल का नाम GAYA COLLEGE, GAYA
परीक्षार्थी का नाम SONA KUMARI
माता का नाम DURGA DEVI
पिता का नाम NANDU YADAV
परीक्षार्थी का आधार नं० दिव्यांग कोटि NO
सूचीकरण संख्या/वर्ष R-210012379-20 परीक्षार्थी की कोटि REGULAR
रौल कोड 21001 रौल क्रमांक 22030248 लिंग FEMALE
परीक्षा केंद्र का नाम GAYA COLLEGE, GAYA



Sona Kumari
Signature of student

प्रायोगिक परीक्षा के विषय (निर्धारित परीक्षा कार्यक्रम सहित)

प्रायोगिक विषय	विषय कोड	विषय का नाम	परीक्षा की तारीख
वैकल्पिक विषय	323	GEOGRAPHY	10.01.2022 to 20.01.2022
	324	PSYCHOLOGY	
अतिरिक्त विषय			

संजीव कुमार

महाविद्यालय / +2 विद्यालय प्रधान का हस्ताक्षर
एवं मुहर

परीक्षा नियंत्रक (30M10)

परीक्षार्थी के लिए आवश्यक निर्देश

- प्रायोगिक परीक्षा दिनांक 10.01.2022 से 20.01.2022 तक संचालित होगी। केन्द्राधीक्षक दिनांक 10.01.2022 से 20.01.2022 तक की अवधि में परीक्षार्थियों की संख्या के अनुसार तिथि एवं पाली का निर्धारण करके प्रायोगिक परीक्षा केन्द्र पर आवंटित सभी परीक्षार्थियों के प्रायोगिक विषयों की परीक्षा आयोजित करेंगे।
- परीक्षार्थी अपने इस प्रवेश-पत्र में उल्लिखित प्रायोगिक परीक्षा केंद्रों पर दिनांक 10.01.2022 को पूर्वाह्न 09:00 बजे अनिवार्य रूप से जाकर परीक्षा केन्द्र के परिसर की सूचना पट्ट से यह जानकारी प्राप्त करेंगे कि उनके द्वारा चयनित विषय की प्रायोगिक परीक्षा किस तिथि एवं किस पाली में संचालित होगी, जिसमें उन्हें सम्मिलित होना अनिवार्य है।
- परीक्षार्थी के प्रत्येक प्रायोगिक विषय की परीक्षा के लिए 08 पृष्ठों की केवल एक ही उत्तरपुस्तिका मिलेगी। अतिरिक्त उत्तरपुस्तिका नहीं दी जाएगी। परीक्षार्थी उत्तरपुस्तिका लेते ही यह सुनिश्चित कर लें कि इसमें 8 पृष्ठ हैं एवं सही क्रम में हैं।
- उत्तरपुस्तिका प्राप्त होते ही परीक्षार्थी अपने प्रवेश-पत्र तथा उत्तरपुस्तिका पर मुद्रित विवरणों (Details) का मिलान कर यह अवश्य सुनिश्चित हो लें कि जो उत्तरपुस्तिका परीक्षक द्वारा उन्हें दी गई है, वह उन्हीं की है। भिन्न विवरणों की उत्तरपुस्तिका प्राप्त होने पर उसे तुरंत परीक्षक को वापस लौटा दिया जाए।
- उत्तरपुस्तिका प्राप्त होने पर परीक्षार्थी उनके आवरण पृष्ठ के पीछे अंकित "परीक्षार्थियों के लिए निर्देश" अवश्य पढ़ें एवं उसका अनुपालन करें।
- परीक्षार्थी अपनी उत्तरपुस्तिका के कवर पृष्ठ के ऊपरी बायें तथा दायें भागों में क्रमांक-(1) में अपने उत्तर देने का माध्यम अंकित करते हुए क्रमांक-(2) में अपना पूर्ण हस्ताक्षर अंकित करें। इसके अलावा अन्य मुद्रित विवरणों में किसी भी प्रकार से कोई छेड़-छाड़ नहीं करें।
- प्रायोगिक परीक्षा की उत्तरपुस्तिका के आवरण पृष्ठ के निचले बायें एवं दायें भागों को परीक्षार्थी द्वारा कदापि नहीं भरा जाएगा। अगर परीक्षार्थी इस भाग को भरते हैं, तो परीक्षार्थी का इस विषय में परीक्षाफल रद्द किया जा सकता है। ये दोनों भाग आंतरिक/बाह्य परीक्षकों को भरने के लिए दिया गया है।
- उत्तरपुस्तिका के पत्रों के दोनो पृष्ठों पर तथा प्रत्येक लाइन पर लिखें एवं पृष्ठों को नष्ट न करें।
- यदि रफ कार्य करने की आवश्यक हो, तो परीक्षार्थी उत्तरपुस्तिका के अंतिम पृष्ठ पर रफ कार्य करके उसे काट दें/क्रास (X) कर दें।
- उत्तरपुस्तिका के आंतरिक पृष्ठों पर दाहिने हाशिए में लाइन खींचकर सादा स्थान छोड़ रखा गया है। शेष स्थान रूल्ड है। परीक्षार्थी दाहिने हाशिए के सादे स्थान में कुछ भी नहीं लिखेंगे, चूंकि यह भाग परीक्षक के उपयोग के लिए है।
- उत्तरपुस्तिका के पृष्ठों को मोड़ें-फाड़ें नहीं तथा बीच-बीच में व्यर्थ ही खाली न छोड़ें।
- प्रश्न-पत्र में दी हुई संख्या के अनुसार अपने उत्तरों की संख्या लिखें।
- व्हाइटनर, ब्लेड तथा नाखून का इस्तेमाल करना सर्वथा वर्जित है, अन्यथा परीक्षाफल अमान्य कर दिया जाएगा।
- प्रश्नोत्तर के समाप्त होने पर अंतिम में नीचे एक क्षैतिज रेखा खींच दें।
- आंतरिक परीक्षक द्वारा उपलब्ध कराये गए उपस्थिति-पत्रक में परीक्षार्थी द्वारा यथा-स्तम्भ परीक्षा की तिथि अंकित करते हुए उत्तरपुस्तिका की क्रम संख्या लिखकर अपना हस्ताक्षर किया जाएगा। परीक्षार्थी की उपस्थिति, अनुपस्थिति एवं निष्कासन से संबंधित संगत गोले को नीले/काले पेन से परीक्षक द्वारा भरा जाएगा न कि परीक्षार्थी द्वारा।
- परीक्षार्थी अपनी उत्तरपुस्तिका को आन्तरिक परीक्षक के पास जमा किये बिना परीक्षा भवन न छोड़ें।
- परीक्षा केन्द्र में कैलकुलेटर, मोबाइल फोन, इयर फोन, पेजर, ब्लूटूथ या इस प्रकार का कोई अन्य इलेक्ट्रॉनिक उपकरण ले जाना सख्त मना है।
- जाँच परीक्षा में गैर-उत्प्रेषित या जाँच परीक्षा में अनुपस्थित छात्र/छात्रा इंटरमीडिएट वार्षिक प्रायोगिक परीक्षा, 2022 में कदापि सम्मिलित नहीं हो सकते हैं।



बिहार विद्यालय परीक्षा समिति, पटना
BIHAR SCHOOL EXAMINATION BOARD, PATNA
INTERMEDIATE ANNUAL EXAMINATION, 2022

संकाय: कला
FACULTY: ARTS

इंटरमीडिएट वार्षिक परीक्षा, 2022

प्रायोगिक परीक्षा का प्रवेश पत्र

Admit Card For Practical Examination

कॉलेज/+2 स्कूल का नाम	GAYA COLLEGE, GAYA		
परीक्षार्थी का नाम	SONI KUMARI		
माता का नाम	MEENA DEVI		
पिता का नाम	INDRADEV YADAV		
परीक्षार्थी का आधार नं०	दिव्यांग कोटि	NO	
सूचीकरण संख्या/वर्ष	R-210012388-20	परीक्षार्थी की कोटि	REGULAR
रौल कोड	21001	रौल क्रमांक	22030257 लिंग FEMALE
परीक्षा केंद्र का नाम	GAYA COLLEGE, GAYA		



प्रायोगिक परीक्षा के विषय (निर्धारित परीक्षा कार्यक्रम सहित)

प्रायोगिक विषय	विषय कोड	विषय का नाम	परीक्षा की तारीख
वैकल्पिक विषय	323	GEOGRAPHY	10.01.2022 to 20.01.2022
अतिरिक्त विषय			

संजीव कुमार

महाविद्यालय / +2 विद्यालय प्रधान का हस्ताक्षर
एवं मुहर

परीक्षा नियंत्रक (30MA10)

परीक्षार्थी के लिए आवश्यक निर्देश

- प्रायोगिक परीक्षा दिनांक 10.01.2022 से 20.01.2022 तक संचालित होगी। केन्द्राधीक्षक दिनांक 10.01.2022 से 20.01.2022 तक की अवधि में परीक्षार्थियों की संख्या के अनुसार तिथि एवं पाली का निर्धारण करके प्रायोगिक परीक्षा केन्द्र पर आवंटित सभी परीक्षार्थियों के प्रायोगिक विषयों की परीक्षा आयोजित करेंगे।
- परीक्षार्थी अपने इस प्रवेश-पत्र में उल्लिखित प्रायोगिक परीक्षा केंद्रों पर दिनांक 10.01.2022को पूर्वाह्न 09:00 बजे अनिवार्य रूप से जाकर परीक्षा केन्द्र के परिसर की सूचना पट्ट से यह जानकारी प्राप्त कर लेंगे कि उनके द्वारा चयनित विषय की प्रायोगिक परीक्षा किस तिथि एवं किस पाली में संचालित होगी, जिसमें उन्हें सम्मिलित होना अनिवार्य है।
- परीक्षार्थी के प्रत्येक प्रायोगिक विषय की परीक्षा के लिए 08 पृष्ठों की केवल एक ही उत्तरपुस्तिका मिलेगी। अतिरिक्त उत्तरपुस्तिका नहीं दी जाएगी। परीक्षार्थी उत्तरपुस्तिका लेते ही यह सुनिश्चित कर लें कि इसमें 8 पृष्ठ है एवं सही क्रम में है।
- उत्तरपुस्तिका प्राप्त होते ही परीक्षार्थी अपने प्रवेश-पत्र तथा उत्तरपुस्तिका पर मुद्रित विवरणों (Details) का मिलान कर यह अवश्य सुनिश्चित हो लें कि जो उत्तरपुस्तिका परीक्षक द्वारा उन्हें दी गई है, वह उन्हीं की है। भिन्न विवरणों की उत्तरपुस्तिका प्राप्त होने पर उसे तुरंत परीक्षक को वापस लौटा दिया जाए।
- उत्तरपुस्तिका प्राप्त होने पर परीक्षार्थी उनके आवरण पृष्ठ के पीछे अंकित "परीक्षार्थियों के लिए निर्देश" अवश्य पढ़ें एवं उसका अनुपालन करें।
- परीक्षार्थी अपनी उत्तरपुस्तिका के कवर पृष्ठ के ऊपरी बायें तथा दायें भागों में क्रमांक-(1) में अपने उत्तर देने का माध्यम अंकित करते हुए क्रमांक-(2) में अपना पूर्ण हस्ताक्षर अंकित करें। इसके अलावा अन्य मुद्रित विवरणों में किसी भी प्रकार से कोई छेड़-छाड़ नहीं करें।
- प्रायोगिक परीक्षा की उत्तरपुस्तिका के आवरण पृष्ठ के निचले बायें एवं दायें भागों को परीक्षार्थी द्वारा कदापि नहीं भरा जाएगा। अगर परीक्षार्थी इस भाग को भरते हैं, तो परीक्षार्थी का इस विषय में परीक्षाफल रद्द किया जा सकता है। ये दोनों भाग आंतरिक/बाह्य परीक्षकों को भरने के लिए दिया गया है।
- उत्तरपुस्तिका के पत्रों के दोनो पृष्ठों पर तथा प्रत्येक लाइन पर लिखें एवं पृष्ठों को नष्ट न करें।
- यदि रफ कार्य करने की आवश्यक हो, तो परीक्षार्थी उत्तरपुस्तिका के अंतिम पृष्ठ पर रफ कार्य करके उसे काट दें/क्रास (X) कर दें।
- उत्तरपुस्तिका के आंतरिक पृष्ठों पर दाहिने हाशिए में लाइन खींचकर सादा स्थान छोड़ रखा गया है। शेष स्थान रूल्ड है। परीक्षार्थी दाहिने हाशिए के सादे स्थान में कुछ भी नहीं लिखेंगे, चूंकि यह भाग परीक्षक के उपयोग के लिए है।
- उत्तरपुस्तिका के पृष्ठों को मोड़ें-फाड़ें नहीं तथा बीच-बीच में व्यर्थ ही खाली न छोड़ें।
- प्रश्न-पत्र में दी हुई संख्या के अनुसार अपने उत्तरों की संख्या लिखें।
- व्हाइटनर, ब्लेड तथा नाखून का इस्तेमाल करना सर्वथा वर्जित है, अन्यथा परीक्षाफल अमान्य कर दिया जाएगा।
- प्रश्नोत्तर के समाप्त होने पर अंतिम में नीचे एक क्षैतिज रेखा खींच दें।
- आंतरिक परीक्षक द्वारा उपलब्ध कराये गए उपस्थिति-पत्रक में परीक्षार्थी द्वारा यथा-स्तम्भ परीक्षा की तिथि अंकित करते हुए उत्तरपुस्तिका की क्रम संख्या लिखकर अपना हस्ताक्षर किया जाएगा। परीक्षार्थी की उपस्थिति, अनुपस्थिति एवं निष्कासन से संबंधित संगत गोले को नीले/काले पेन से परीक्षक द्वारा भरा जाएगा न कि परीक्षार्थी द्वारा।
- परीक्षार्थी अपनी उत्तरपुस्तिका को आन्तरिक परीक्षक के पास जमा किये बिना परीक्षा भवन न छोड़ें।
- परीक्षा केन्द्र में कैलकुलेटर, मोबाइल फोन, इयर फोन, पेजर, ब्लूटूथ या इस प्रकार का कोई अन्य इलेक्ट्रॉनिक उपकरण ले जाना सख्त मना है।
- जाँच परीक्षा में गैर-उत्प्रेषित या जाँच परीक्षा में अनुपस्थित छात्र/छात्रा इंटरमीडिएट वार्षिक प्रायोगिक परीक्षा, 2022 में कदापि सम्मिलित नहीं हो सकते हैं।



बिहार विद्यालय परीक्षा समिति, पटना
BIHAR SCHOOL EXAMINATION BOARD, PATNA
INTERMEDIATE ANNUAL EXAMINATION, 2022

इंटरमीडिएट वार्षिक परीक्षा, 2022

प्रायोगिक परीक्षा का प्रवेश पत्र

Admit Card For Practical Examination

संकाय: कला
FACULTY: ARTS

कॉलेज/+2 स्कूल का नाम GAYA COLLEGE, GAYA
परीक्षार्थी का नाम SONALI SHREYA
माता का नाम TARA DEVI
पिता का नाम CHANDRA BHUSHAN MISHRA
परीक्षार्थी का आधार नं० दिव्यांग कोटि NO
सूचीकरण संख्या/वर्ष R-210012384-20 परीक्षार्थी की कोटि REGULAR
रौल कोड 21001 रौल क्रमांक 22030253 लिंग FEMALE
परीक्षा केंद्र का नाम GAYA COLLEGE, GAYA



Sonalishreya

प्रायोगिक परीक्षा के विषय (निर्धारित परीक्षा कार्यक्रम सहित)

प्रायोगिक विषय	विषय कोड	विषय का नाम	परीक्षा की तारीख
वैकल्पिक विषय	323	GEOGRAPHY	10.01.2022 to 20.01.2022
अतिरिक्त विषय			

संजीव कुमार

महाविद्यालय / +2 विद्यालय प्रधान का हस्ताक्षर
एवं मुहर

परीक्षा नियंत्रक (30MA10)

परीक्षार्थी के लिए आवश्यक निर्देश

- प्रायोगिक परीक्षा दिनांक 10.01.2022 से 20.01.2022 तक संचालित होगी। केन्द्राधीक्षक दिनांक 10.01.2022 से 20.01.2022 तक की अवधि में परीक्षार्थियों की संख्या के अनुसार तिथि एवं पाली का निर्धारण करके प्रायोगिक परीक्षा केन्द्र पर आवंटित सभी परीक्षार्थियों के प्रायोगिक विषयों की परीक्षा आयोजित करेंगे।
- परीक्षार्थी अपने इस प्रवेश-पत्र में उल्लिखित प्रायोगिक परीक्षा केंद्रों पर दिनांक 10.01.2022 को पूर्वाह्न 09:00 बजे अनिवार्य रूप से जाकर परीक्षा केन्द्र के परिसर की सूचना पट्ट से यह जानकारी प्राप्त कर लेंगे कि उनके द्वारा चयनित विषय की प्रायोगिक परीक्षा किस तिथि एवं किस पाली में संचालित होगी, जिसमें उन्हें सम्मिलित होना अनिवार्य है।
- परीक्षार्थी के प्रत्येक प्रायोगिक विषय की परीक्षा के लिए 08 पृष्ठों की केवल एक ही उत्तरपुस्तिका मिलेगी। अतिरिक्त उत्तरपुस्तिका नहीं दी जाएगी। परीक्षार्थी उत्तरपुस्तिका लेते ही यह सुनिश्चित कर लें कि इसमें 8 पृष्ठ हैं एवं सही क्रम में हैं।
- उत्तरपुस्तिका प्राप्त होते ही परीक्षार्थी अपने प्रवेश-पत्र तथा उत्तरपुस्तिका पर मुद्रित विवरणों (Details) का मिलान कर यह अवश्य सुनिश्चित हो लें कि जो उत्तरपुस्तिका परीक्षक द्वारा उन्हें दी गई है, वह उन्हीं की है। भिन्न विवरणों की उत्तरपुस्तिका प्राप्त होने पर उसे तुरंत परीक्षक को वापस लौटा दिया जाए।
- उत्तरपुस्तिका प्राप्त होने पर परीक्षार्थी उनके आवरण पृष्ठ के पीछे अंकित "परीक्षार्थियों के लिए निर्देश" अवश्य पढ़ें एवं उसका अनुपालन करें।
- परीक्षार्थी अपनी उत्तरपुस्तिका के कवर पृष्ठ के ऊपरी बायें तथा दायें भागों में क्रमांक-(1) में अपने उत्तर देने का माध्यम अंकित करते हुए क्रमांक-(2) में अपना पूर्ण हस्ताक्षर अंकित करें। इसके अलावा अन्य मुद्रित विवरणों में किसी भी प्रकार से कोई छेड़-छाड़ नहीं करें।
- प्रायोगिक परीक्षा की उत्तरपुस्तिका के आवरण पृष्ठ के निचले बायें एवं दायें भागों को परीक्षार्थी द्वारा कदापि नहीं भरा जाएगा। अगर परीक्षार्थी इस भाग को भरते हैं, तो परीक्षार्थी का इस विषय में परीक्षाफल रद्द किया जा सकता है। ये दोनों भाग आंतरिक/बाह्य परीक्षकों को भरने के लिए दिया गया है।
- उत्तरपुस्तिका के पत्रों के दोनो पृष्ठों पर तथा प्रत्येक लाइन पर लिखें एवं पृष्ठों को नष्ट न करें।
- यदि रफ कार्य करने की आवश्यक हो, तो परीक्षार्थी उत्तरपुस्तिका के अंतिम पृष्ठ पर रफ कार्य करके उसे काट दें/क्रास (X) कर दें।
- उत्तरपुस्तिका के आंतरिक पृष्ठों पर दाहिने हाशिए में लाइन खींचकर सादा स्थान छोड़ रखा गया है। शेष स्थान रूल्ड है। परीक्षार्थी दाहिने हाशिए के सादे स्थान में कुछ भी नहीं लिखेंगे, चूंकि यह भाग परीक्षक के उपयोग के लिए है।
- उत्तरपुस्तिका के पृष्ठों को मोड़ें-फाड़ें नहीं तथा बीच-बीच में व्यर्थ ही खाली न छोड़ें।
- प्रश्न-पत्र में दी हुई संख्या के अनुसार अपने उत्तरों की संख्या लिखें।
- व्हाइटनर, ब्लेड तथा नाखून का इस्तेमाल करना सर्वथा वर्जित है, अन्यथा परीक्षाफल अमान्य कर दिया जाएगा।
- प्रश्नोत्तर के समाप्त होने पर अंतिम में नीचे एक क्षैतिज रेखा खींच दें।
- आंतरिक परीक्षक द्वारा उपलब्ध कराये गए उपस्थिति-पत्रक में परीक्षार्थी द्वारा यथा-स्तम्भ परीक्षा की तिथि अंकित करते हुए उत्तरपुस्तिका की क्रम संख्या लिखकर अपना हस्ताक्षर किया जाएगा। परीक्षार्थी की उपस्थिति, अनुपस्थिति एवं निष्कासन से संबंधित संगत गोले को नीले/काले पेन से परीक्षक द्वारा भरा जाएगा न कि परीक्षार्थी द्वारा।
- परीक्षार्थी अपनी उत्तरपुस्तिका को आन्तरिक परीक्षक के पास जमा किये बिना परीक्षा भवन न छोड़ें।
- परीक्षा केन्द्र में कैलकुलेटर, मोबाइल फोन, इयर फोन, पेजर, ब्लूटूथ या इस प्रकार का कोई अन्य इलेक्ट्रॉनिक उपकरण ले जाना सख्त मना है।
- जाँच परीक्षा में गैर-उत्प्रेषित या जाँच परीक्षा में अनुपस्थित छात्र/छात्रा इंटरमीडिएट वार्षिक प्रायोगिक परीक्षा, 2022 में कदापि सम्मिलित नहीं हो सकते हैं।



बिहार विद्यालय परीक्षा समिति, पटना
BIHAR SCHOOL EXAMINATION BOARD, PATNA
INTERMEDIATE ANNUAL EXAMINATION, 2022

संकाय: कला
FACULTY: ARTS

इंटरमीडिएट वार्षिक परीक्षा, 2022

प्रायोगिक परीक्षा का प्रवेश पत्र

Admit Card For Practical Examination

कॉलेज/+2 स्कूल का नाम GAYA COLLEGE, GAYA
परीक्षार्थी का नाम SIMPI KUMARI
माता का नाम SOBITA DEVI
पिता का नाम RAJENDRA YADAV
परीक्षार्थी का आधार नं० दिव्यांग कोटि NO
सूचीकरण संख्या/वर्ष R-210012373-20 परीक्षार्थी की कोटि REGULAR
रोल कोड 21001 रोल क्रमांक 22030243 लिंग FEMALE
परीक्षा केंद्र का नाम GAYA COLLEGE, GAYA



प्रायोगिक परीक्षा के विषय (निर्धारित परीक्षा कार्यक्रम सहित)

प्रायोगिक विषय	विषय कोड	विषय का नाम	परीक्षा की तारीख
वैकल्पिक विषय	323	GEOGRAPHY	10.01.2022 to 20.01.2022
अतिरिक्त विषय			

संजीव कुमार

महाविद्यालय / +2 विद्यालय प्रधान का हस्ताक्षर
एवं मुहर

परीक्षा नियंत्रक (30M10)

परीक्षार्थी के लिए आवश्यक निर्देश

- प्रायोगिक परीक्षा दिनांक 10.01.2022 से 20.01.2022 तक संचालित होगी। केन्द्राधीक्षक दिनांक 10.01.2022 से 20.01.2022 तक की अवधि में परीक्षार्थियों की संख्या के अनुसार तिथि एवं पाली का निर्धारण करके प्रायोगिक परीक्षा केन्द्र पर आवंटित सभी परीक्षार्थियों के प्रायोगिक विषयों की परीक्षा आयोजित करेंगे।
- परीक्षार्थी अपने इस प्रवेश-पत्र में उल्लिखित प्रायोगिक परीक्षा केंद्रों पर दिनांक 10.01.2022 को पूर्वाह्न 09:00 बजे अनिवार्य रूप से जाकर परीक्षा केन्द्र के परिसर की सूचना पट्ट से यह जानकारी प्राप्त कर लेंगे कि उनके द्वारा चयनित विषय की प्रायोगिक परीक्षा किस तिथि एवं किस पाली में संचालित होगी, जिसमें उन्हें सम्मिलित होना अनिवार्य है।
- परीक्षार्थी के प्रत्येक प्रायोगिक विषय की परीक्षा के लिए 08 पृष्ठों की केवल एक ही उत्तरपुस्तिका मिलेगी। अतिरिक्त उत्तरपुस्तिका नहीं दी जाएगी। परीक्षार्थी उत्तरपुस्तिका लेते ही यह सुनिश्चित कर लें कि इसमें 8 पृष्ठ है एवं सही क्रम में है।
- उत्तरपुस्तिका प्राप्त होते ही परीक्षार्थी अपने प्रवेश-पत्र तथा उत्तरपुस्तिका पर मुद्रित विवरणों (Details) का मिलान कर यह अवश्य सुनिश्चित हो लें कि जो उत्तरपुस्तिका परीक्षक द्वारा उन्हें दी गई है, वह उन्हीं की है। भिन्न विवरणों की उत्तरपुस्तिका प्राप्त होने पर उसे तुरंत परीक्षक को वापस लौटा दिया जाए।
- उत्तरपुस्तिका प्राप्त होने पर परीक्षार्थी उनके आवरण पृष्ठ के पीछे अंकित "परीक्षार्थियों के लिए निर्देश" अवश्य पढ़ें एवं उसका अनुपालन करें।
- परीक्षार्थी अपनी उत्तरपुस्तिका के कवर पृष्ठ के ऊपरी बायें तथा दायें भागों में क्रमांक-(1) में अपने उत्तर देने का माध्यम अंकित करते हुए क्रमांक-(2) में अपना पूर्ण हस्ताक्षर अंकित करें। इसके अलावा अन्य मुद्रित विवरणों में किसी भी प्रकार से कोई छेड़-छाड़ नहीं करें।
- प्रायोगिक परीक्षा की उत्तरपुस्तिका के आवरण पृष्ठ के निचले बायें एवं दायें भागों को परीक्षार्थी द्वारा कदापि नहीं भरा जाएगा। अगर परीक्षार्थी इस भाग को भरते हैं, तो परीक्षार्थी का इस विषय में परीक्षाफल रद्द किया जा सकता है। ये दोनों भाग आंतरिक/बाह्य परीक्षकों को भरने के लिए दिया गया है।
- उत्तरपुस्तिका के पत्रों के दोनो पृष्ठों पर तथा प्रत्येक लाइन पर लिखें एवं पृष्ठों को नष्ट न करें।
- यदि रफ कार्य करने की आवश्यक हो, तो परीक्षार्थी उत्तरपुस्तिका के अंतिम पृष्ठ पर रफ कार्य करके उसे काट दें/क्रास (X) कर दें।
- उत्तरपुस्तिका के आंतरिक पृष्ठों पर दाहिने हाशिए में लाइन खींचकर सादा स्थान छोड़ रखा गया है। शेष स्थान रूल्ड है। परीक्षार्थी दाहिने हाशिए के सादे स्थान में कुछ भी नहीं लिखेंगे, चूंकि यह भाग परीक्षक के उपयोग के लिए है।
- उत्तरपुस्तिका के पृष्ठों को मोड़ें-फाड़ें नहीं तथा बीच-बीच में व्यर्थ ही खाली न छोड़ें।
- प्रश्न-पत्र में दी हुई संख्या के अनुसार अपने उत्तरों की संख्या लिखें।
- व्हाइटनर, ब्लेड तथा नाखून का इस्तेमाल करना सर्वथा वर्जित है, अन्यथा परीक्षाफल अमान्य कर दिया जाएगा।
- प्रश्नोत्तर के समाप्त होने पर अंतिम में नीचे एक क्षैतिज रेखा खींच दें।
- आंतरिक परीक्षक द्वारा उपलब्ध कराये गए उपस्थिति-पत्रक में परीक्षार्थी द्वारा यथा-स्तम्भ परीक्षा की तिथि अंकित करते हुए उत्तरपुस्तिका की क्रम संख्या लिखकर अपना हस्ताक्षर किया जाएगा। परीक्षार्थी की उपस्थिति, अनुपस्थिति एवं निष्कासन से संबंधित संगत गोले को नीले/काले पेन से परीक्षक द्वारा भरा जाएगा न कि परीक्षार्थी द्वारा।
- परीक्षार्थी अपनी उत्तरपुस्तिका को आन्तरिक परीक्षक के पास जमा किये बिना परीक्षा भवन न छोड़ें।
- परीक्षा केन्द्र में कैलकुलेटर, मोबाइल फोन, इयर फोन, पेजर, ब्लूटूथ या इस प्रकार का कोई अन्य इलेक्ट्रॉनिक उपकरण ले जाना सख्त मना है।
- जाँच परीक्षा में गैर-उत्प्रेषित या जाँच परीक्षा में अनुपस्थित छात्र/छात्रा इंटरमीडिएट वार्षिक प्रायोगिक परीक्षा, 2022 में कदापि सम्मिलित नहीं हो सकते हैं।



बिहार विद्यालय परीक्षा समिति, पटना
BIHAR SCHOOL EXAMINATION BOARD, PATNA
INTERMEDIATE ANNUAL EXAMINATION, 2022

इंटरमीडिएट वार्षिक परीक्षा, 2022

प्रायोगिक परीक्षा का प्रवेश पत्र

Admit Card For Practical Examination

संकाय: कला
FACULTY: ARTS

कॉलेज/+2 स्कूल का नाम GAYA COLLEGE, GAYA
परीक्षार्थी का नाम SULEKHA KUMARI
माता का नाम KIRANTI DEVI
पिता का नाम KARU PRAJAPATI
परीक्षार्थी का आधार नं० दिव्यांग कोटि NO
सूचीकरण संख्या/वर्ष R-210012394-20 परीक्षार्थी की कोटि REGULAR
रौल कोड 21001 रौल क्रमांक 22030263 लिंग FEMALE
परीक्षा केंद्र का नाम GAYA COLLEGE, GAYA



प्रायोगिक परीक्षा के विषय (निर्धारित परीक्षा कार्यक्रम सहित)

प्रायोगिक विषय	विषय कोड	विषय का नाम	परीक्षा की तारीख
वैकल्पिक विषय	323	GEOGRAPHY	10.01.2022 to 20.01.2022
अतिरिक्त विषय			

संजीव कुमार

महाविद्यालय / +2 विद्यालय प्रधान का हस्ताक्षर
एवं मुहर

परीक्षा नियंत्रक (30M10)

परीक्षार्थी के लिए आवश्यक निर्देश

- प्रायोगिक परीक्षा दिनांक 10.01.2022 से 20.01.2022 तक संचालित होगी। केन्द्राधीक्षक दिनांक 10.01.2022 से 20.01.2022 तक की अवधि में परीक्षार्थियों की संख्या के अनुसार तिथि एवं पाली का निर्धारण करके प्रायोगिक परीक्षा केन्द्र पर आवंटित सभी परीक्षार्थियों के प्रायोगिक विषयों की परीक्षा आयोजित करेंगे।
- परीक्षार्थी अपने इस प्रवेश-पत्र में उल्लिखित प्रायोगिक परीक्षा केंद्रों पर दिनांक 10.01.2022को पूर्वाह्न 09:00 बजे अनिवार्य रूप से जाकर परीक्षा केन्द्र के परिसर की सूचना पट्ट से यह जानकारी प्राप्त करेंगे कि उनके द्वारा चयनित विषय की प्रायोगिक परीक्षा किस तिथि एवं किस पाली में संचालित होगी, जिसमें उन्हें सम्मिलित होना अनिवार्य है।
- परीक्षार्थी के प्रत्येक प्रायोगिक विषय की परीक्षा के लिए 08 पृष्ठों की केवल एक ही उत्तरपुस्तिका मिलेगी। अतिरिक्त उत्तरपुस्तिका नहीं दी जाएगी। परीक्षार्थी उत्तरपुस्तिका लेते ही यह सुनिश्चित कर लें कि इसमें 8 पृष्ठ हैं एवं सही क्रम में हैं।
- उत्तरपुस्तिका प्राप्त होते ही परीक्षार्थी अपने प्रवेश-पत्र तथा उत्तरपुस्तिका पर मुद्रित विवरणों (Details) का मिलान कर यह अवश्य सुनिश्चित हो लें कि जो उत्तरपुस्तिका परीक्षक द्वारा उन्हें दी गई है, वह उन्हीं की है। भिन्न विवरणों की उत्तरपुस्तिका प्राप्त होने पर उसे तुरंत परीक्षक को वापस लौटा दिया जाए।
- उत्तरपुस्तिका प्राप्त होने पर परीक्षार्थी उनके आवरण पृष्ठ के पीछे अंकित "परीक्षार्थियों के लिए निर्देश" अवश्य पढ़ें एवं उसका अनुपालन करें।
- परीक्षार्थी अपनी उत्तरपुस्तिका के कवर पृष्ठ के ऊपरी बायें तथा दायें भागों में क्रमांक-(1) में अपने उत्तर देने का माध्यम अंकित करते हुए क्रमांक-(2) में अपना पूर्ण हस्ताक्षर अंकित करें। इसके अलावा अन्य मुद्रित विवरणों में किसी भी प्रकार से कोई छेड़-छाड़ नहीं करें।
- प्रायोगिक परीक्षा की उत्तरपुस्तिका के आवरण पृष्ठ के निचले बायें एवं दायें भागों को परीक्षार्थी द्वारा कदापि नहीं भरा जाएगा। अगर परीक्षार्थी इस भाग को भरते हैं, तो परीक्षार्थी का इस विषय में परीक्षाफल रद्द किया जा सकता है। ये दोनों भाग आंतरिक/बाह्य परीक्षकों को भरने के लिए दिया गया है।
- उत्तरपुस्तिका के पत्रों के दोनो पृष्ठों पर तथा प्रत्येक लाइन पर लिखें एवं पृष्ठों को नष्ट न करें।
- यदि रफ कार्य करने की आवश्यक हो, तो परीक्षार्थी उत्तरपुस्तिका के अंतिम पृष्ठ पर रफ कार्य करके उसे काट दें/क्रास (X) कर दें।
- उत्तरपुस्तिका के आंतरिक पृष्ठों पर दाहिने हाशिए में लाइन खींचकर सादा स्थान छोड़ रखा गया है। शेष स्थान रूल्ड है। परीक्षार्थी दाहिने हाशिए के सादे स्थान में कुछ भी नहीं लिखेंगे, चूंकि यह भाग परीक्षक के उपयोग के लिए है।
- उत्तरपुस्तिका के पृष्ठों को मोड़ें-फाड़ें नहीं तथा बीच-बीच में व्यर्थ ही खाली न छोड़ें।
- प्रश्न-पत्र में दी हुई संख्या के अनुसार अपने उत्तरों की संख्या लिखें।
- व्हाइटनर, ब्लेड तथा नाखून का इस्तेमाल करना सर्वथा वर्जित है, अन्यथा परीक्षाफल अमान्य कर दिया जाएगा।
- प्रश्नोत्तर के समाप्त होने पर अंतिम में नीचे एक क्षैतिज रेखा खींच दें।
- आंतरिक परीक्षक द्वारा उपलब्ध कराये गए उपस्थिति-पत्रक में परीक्षार्थी द्वारा यथा-स्तम्भ परीक्षा की तिथि अंकित करते हुए उत्तरपुस्तिका की क्रम संख्या लिखकर अपना हस्ताक्षर किया जाएगा। परीक्षार्थी की उपस्थिति, अनुपस्थिति एवं निष्कासन से संबंधित संगत गोले को नीले/काले पेन से परीक्षक द्वारा भरा जाएगा न कि परीक्षार्थी द्वारा।
- परीक्षार्थी अपनी उत्तरपुस्तिका को आन्तरिक परीक्षक के पास जमा किये बिना परीक्षा भवन न छोड़ें।
- परीक्षा केन्द्र में कैलकुलेटर, मोबाइल फोन, इयर फोन, पेजर, ब्लूटूथ या इस प्रकार का कोई अन्य इलेक्ट्रॉनिक उपकरण ले जाना सख्त मना है।
- जाँच परीक्षा में गैर-उत्प्रेषित या जाँच परीक्षा में अनुपस्थित छात्र/छात्रा इंटरमीडिएट वार्षिक प्रायोगिक परीक्षा, 2022 में कदापि सम्मिलित नहीं हो सकते हैं।



बिहार विद्यालय परीक्षा समिति, पटना
BIHAR SCHOOL EXAMINATION BOARD, PATNA
INTERMEDIATE ANNUAL EXAMINATION, 2022

संकाय: कला
FACULTY: ARTS

इंटरमीडिएट वार्षिक परीक्षा, 2022

प्रायोगिक परीक्षा का प्रवेश पत्र

Admit Card For Practical Examination

कॉलेज/+2 स्कूल का नाम	GAYA COLLEGE, GAYA		
परीक्षार्थी का नाम	SRISHTY RAJ		
माता का नाम	RANI DEVI		
पिता का नाम	BIRESH KUMAR		
परीक्षार्थी का आधार नं०	दिव्यांग कोटि	NO	
सूचीकरण संख्या/वर्ष	R-210012391-20	परीक्षार्थी की कोटि	REGULAR
रोल कोड	21001	रोल क्रमांक	22030260 लिंग FEMALE
परीक्षा केंद्र का नाम	GAYA COLLEGE, GAYA		



Srishty Raj

प्रायोगिक परीक्षा के विषय (निर्धारित परीक्षा कार्यक्रम सहित)

प्रायोगिक विषय	विषय कोड	विषय का नाम	परीक्षा की तारीख
वैकल्पिक विषय	323	GEOGRAPHY	10.01.2022 to 20.01.2022
अतिरिक्त विषय			

संजय कुमार

महाविद्यालय / +2 विद्यालय प्रधान का हस्ताक्षर
एवं मुहर

परीक्षा नियंत्रक (30M10)

परीक्षार्थी के लिए आवश्यक निर्देश

- प्रायोगिक परीक्षा दिनांक 10.01.2022 से 20.01.2022 तक संचालित होगी। केन्द्राधीक्षक दिनांक 10.01.2022 से 20.01.2022 तक की अवधि में परीक्षार्थियों की संख्या के अनुसार तिथि एवं पाली का निर्धारण करके प्रायोगिक परीक्षा केन्द्र पर आवंटित सभी परीक्षार्थियों के प्रायोगिक विषयों की परीक्षा आयोजित करेंगे।
- परीक्षार्थी अपने इस प्रवेश-पत्र में उल्लिखित प्रायोगिक परीक्षा केंद्रों पर दिनांक 10.01.2022 को पूर्वाह्न 09:00 बजे अनिवार्य रूप से जाकर परीक्षा केन्द्र के परिसर की सूचना पट्ट से यह जानकारी प्राप्त करेंगे कि उनके द्वारा चयनित विषय की प्रायोगिक परीक्षा किस तिथि एवं किस पाली में संचालित होगी, जिसमें उन्हें सम्मिलित होना अनिवार्य है।
- परीक्षार्थी के प्रत्येक प्रायोगिक विषय की परीक्षा के लिए 08 पृष्ठों की केवल एक ही उत्तरपुस्तिका मिलेगी। अतिरिक्त उत्तरपुस्तिका नहीं दी जाएगी। परीक्षार्थी उत्तरपुस्तिका लेते ही यह सुनिश्चित कर लें कि इसमें 8 पृष्ठ हैं एवं सही क्रम में हैं।
- उत्तरपुस्तिका प्राप्त होते ही परीक्षार्थी अपने प्रवेश-पत्र तथा उत्तरपुस्तिका पर मुद्रित विवरणों (Details) का मिलान कर यह अवश्य सुनिश्चित हो लें कि जो उत्तरपुस्तिका परीक्षक द्वारा उन्हें दी गई है, वह उन्हीं की है। भिन्न विवरणों की उत्तरपुस्तिका प्राप्त होने पर उसे तुरंत परीक्षक को वापस लौटा दिया जाए।
- उत्तरपुस्तिका प्राप्त होने पर परीक्षार्थी उनके आवरण पृष्ठ के पीछे अंकित "परीक्षार्थियों के लिए निर्देश" अवश्य पढ़ें एवं उसका अनुपालन करें।
- परीक्षार्थी अपनी उत्तरपुस्तिका के कवर पृष्ठ के ऊपरी बायें तथा दायें भागों में क्रमांक-(1) में अपने उत्तर देने का माध्यम अंकित करते हुए क्रमांक-(2) में अपना पूर्ण हस्ताक्षर अंकित करें। इसके अलावा अन्य मुद्रित विवरणों में किसी भी प्रकार से कोई छेड़-छाड़ नहीं करें।
- प्रायोगिक परीक्षा की उत्तरपुस्तिका के आवरण पृष्ठ के निचले बायें एवं दायें भागों को परीक्षार्थी द्वारा कदापि नहीं भरा जाएगा। अगर परीक्षार्थी इस भाग को भरते हैं, तो परीक्षार्थी का इस विषय में परीक्षाफल रद्द किया जा सकता है। ये दोनों भाग आंतरिक/बाह्य परीक्षकों को भरने के लिए दिया गया है।
- उत्तरपुस्तिका के पत्रों के दोनो पृष्ठों पर तथा प्रत्येक लाइन पर लिखें एवं पृष्ठों को नष्ट न करें।
- यदि रफ कार्य करने की आवश्यक हो, तो परीक्षार्थी उत्तरपुस्तिका के अंतिम पृष्ठ पर रफ कार्य करके उसे काट दें/क्रास (X) कर दें।
- उत्तरपुस्तिका के आंतरिक पृष्ठों पर दाहिने हाशिए में लाइन खींचकर सादा स्थान छोड़ रखा गया है। शेष स्थान रूल्ड है। परीक्षार्थी दाहिने हाशिए के सादे स्थान में कुछ भी नहीं लिखेंगे, चूंकि यह भाग परीक्षक के उपयोग के लिए है।
- उत्तरपुस्तिका के पृष्ठों को मोड़ें-फाड़ें नहीं तथा बीच-बीच में व्यर्थ ही खाली न छोड़ें।
- प्रश्न-पत्र में दी हुई संख्या के अनुसार अपने उत्तरों की संख्या लिखें।
- व्हाइटनर, ब्लेड तथा नाखून का इस्तेमाल करना सर्वथा वर्जित है, अन्यथा परीक्षाफल अमान्य कर दिया जाएगा।
- प्रश्नोत्तर के समाप्त होने पर अंतिम में नीचे एक क्षैतिज रेखा खींच दें।
- आंतरिक परीक्षक द्वारा उपलब्ध कराये गए उपस्थिति-पत्रक में परीक्षार्थी द्वारा यथा-स्तम्भ परीक्षा की तिथि अंकित करते हुए उत्तरपुस्तिका की क्रम संख्या लिखकर अपना हस्ताक्षर किया जाएगा। परीक्षार्थी की उपस्थिति, अनुपस्थिति एवं निष्कासन से संबंधित संगत गोले को नीले/काले पेन से परीक्षक द्वारा भरा जाएगा न कि परीक्षार्थी द्वारा।
- परीक्षार्थी अपनी उत्तरपुस्तिका को आन्तरिक परीक्षक के पास जमा किये बिना परीक्षा भवन न छोड़ें।
- परीक्षा केन्द्र में कैलकुलेटर, मोबाइल फोन, इयर फोन, पेजर, ब्लूटूथ या इस प्रकार का कोई अन्य इलेक्ट्रॉनिक उपकरण ले जाना सख्त मना है।
- जाँच परीक्षा में गैर-उत्प्रेषित या जाँच परीक्षा में अनुपस्थित छात्र/छात्रा इंटरमीडिएट वार्षिक प्रायोगिक परीक्षा, 2022 में कदापि सम्मिलित नहीं हो सकते हैं।



बिहार विद्यालय परीक्षा समिति, पटना
BIHAR SCHOOL EXAMINATION BOARD, PATNA
INTERMEDIATE ANNUAL EXAMINATION, 2022

इंटरमीडिएट वार्षिक परीक्षा, 2022

प्रायोगिक परीक्षा का प्रवेश पत्र

Admit Card For Practical Examination

संकाय: कला
FACULTY: ARTS

कॉलेज/+2 स्कूल का नाम GAYA COLLEGE, GAYA
परीक्षार्थी का नाम SUJATA KUMARI
माता का नाम CHINTA DEVI
पिता का नाम SUBHASH MALAKAR
परीक्षार्थी का आधार नं० दिव्यांग कोटि NO
सूचीकरण संख्या/वर्ष R-210012393-20 परीक्षार्थी की कोटि REGULAR
रौल कोड 21001 रौल क्रमांक 22030262 लिंग FEMALE
परीक्षा केंद्र का नाम GAYA COLLEGE, GAYA



प्रायोगिक परीक्षा के विषय (निर्धारित परीक्षा कार्यक्रम सहित)

प्रायोगिक विषय	विषय कोड	विषय का नाम	परीक्षा की तारीख
वैकल्पिक विषय	323	GEOGRAPHY	10.01.2022 to 20.01.2022
अतिरिक्त विषय			

सुजाता कुमारी

महाविद्यालय / +2 विद्यालय प्रधान का हस्ताक्षर
एवं मुहर

परीक्षा नियंत्रक (30M10)

परीक्षार्थी के लिए आवश्यक निर्देश

- प्रायोगिक परीक्षा दिनांक 10.01.2022 से 20.01.2022 तक संचालित होगी। केन्द्राधीक्षक दिनांक 10.01.2022 से 20.01.2022 तक की अवधि में परीक्षार्थियों की संख्या के अनुसार तिथि एवं पाली का निर्धारण करके प्रायोगिक परीक्षा केन्द्र पर आवंटित सभी परीक्षार्थियों के प्रायोगिक विषयों की परीक्षा आयोजित करेंगे।
- परीक्षार्थी अपने इस प्रवेश-पत्र में उल्लिखित प्रायोगिक परीक्षा केंद्रों पर दिनांक 10.01.2022 को पूर्वाह्न 09:00 बजे अनिवार्य रूप से जाकर परीक्षा केन्द्र के परिसर की सूचना पट्ट से यह जानकारी प्राप्त करेंगे कि उनके द्वारा चयनित विषय की प्रायोगिक परीक्षा किस तिथि एवं किस पाली में संचालित होगी, जिसमें उन्हें सम्मिलित होना अनिवार्य है।
- परीक्षार्थी के प्रत्येक प्रायोगिक विषय की परीक्षा के लिए 08 पृष्ठों की केवल एक ही उत्तरपुस्तिका मिलेगी। अतिरिक्त उत्तरपुस्तिका नहीं दी जाएगी। परीक्षार्थी उत्तरपुस्तिका लेते ही यह सुनिश्चित कर लें कि इसमें 8 पृष्ठ हैं एवं सही क्रम में हैं।
- उत्तरपुस्तिका प्राप्त होते ही परीक्षार्थी अपने प्रवेश-पत्र तथा उत्तरपुस्तिका पर मुद्रित विवरणों (Details) का मिलान कर यह अवश्य सुनिश्चित हो लें कि जो उत्तरपुस्तिका परीक्षक द्वारा उन्हें दी गई है, वह उन्हीं की है। भिन्न विवरणों की उत्तरपुस्तिका प्राप्त होने पर उसे तुरंत परीक्षक को वापस लौटा दिया जाए।
- उत्तरपुस्तिका प्राप्त होने पर परीक्षार्थी उनके आवरण पृष्ठ के पीछे अंकित "परीक्षार्थियों के लिए निर्देश" अवश्य पढ़ें एवं उसका अनुपालन करें।
- परीक्षार्थी अपनी उत्तरपुस्तिका के कवर पृष्ठ के ऊपरी बायें तथा दायें भागों में क्रमांक-(1) में अपने उत्तर देने का माध्यम अंकित करते हुए क्रमांक-(2) में अपना पूर्ण हस्ताक्षर अंकित करें। इसके अलावा अन्य मुद्रित विवरणों में किसी भी प्रकार से कोई छेड़-छाड़ नहीं करें।
- प्रायोगिक परीक्षा की उत्तरपुस्तिका के आवरण पृष्ठ के निचले बायें एवं दायें भागों को परीक्षार्थी द्वारा कदापि नहीं भरा जाएगा। अगर परीक्षार्थी इस भाग को भरते हैं, तो परीक्षार्थी का इस विषय में परीक्षाफल रद्द किया जा सकता है। ये दोनों भाग आंतरिक/बाह्य परीक्षकों को भरने के लिए दिया गया है।
- उत्तरपुस्तिका के पत्रों के दोनो पृष्ठों पर तथा प्रत्येक लाइन पर लिखें एवं पृष्ठों को नष्ट न करें।
- यदि रफ कार्य करने की आवश्यक हो, तो परीक्षार्थी उत्तरपुस्तिका के अंतिम पृष्ठ पर रफ कार्य करके उसे काट दें/क्रास (X) कर दें।
- उत्तरपुस्तिका के आंतरिक पृष्ठों पर दाहिने हाशिए में लाइन खींचकर सादा स्थान छोड़ रखा गया है। शेष स्थान रूल्ड है। परीक्षार्थी दाहिने हाशिए के सादे स्थान में कुछ भी नहीं लिखेंगे, चूंकि यह भाग परीक्षक के उपयोग के लिए है।
- उत्तरपुस्तिका के पृष्ठों को मोड़ें-फाड़ें नहीं तथा बीच-बीच में व्यर्थ ही खाली न छोड़ें।
- प्रश्न-पत्र में दी हुई संख्या के अनुसार अपने उत्तरों की संख्या लिखें।
- व्हाइटनर, ब्लेड तथा नाखून का इस्तेमाल करना सर्वथा वर्जित है, अन्यथा परीक्षाफल अमान्य कर दिया जाएगा।
- प्रश्नोत्तर के समाप्त होने पर अंतिम में नीचे एक क्षैतिज रेखा खींच दें।
- आंतरिक परीक्षक द्वारा उपलब्ध कराये गए उपस्थिति-पत्रक में परीक्षार्थी द्वारा यथा-स्तम्भ परीक्षा की तिथि अंकित करते हुए उत्तरपुस्तिका की क्रम संख्या लिखकर अपना हस्ताक्षर किया जाएगा। परीक्षार्थी की उपस्थिति, अनुपस्थिति एवं निष्कासन से संबंधित संगत गोले को नीले/काले पेन से परीक्षक द्वारा भरा जाएगा न कि परीक्षार्थी द्वारा।
- परीक्षार्थी अपनी उत्तरपुस्तिका को आन्तरिक परीक्षक के पास जमा किये बिना परीक्षा भवन न छोड़ें।
- परीक्षा केन्द्र में कैलकुलेटर, मोबाइल फोन, इयर फोन, पेजर, ब्लूटूथ या इस प्रकार का कोई अन्य इलेक्ट्रॉनिक उपकरण ले जाना सख्त मना है।
- जाँच परीक्षा में गैर-उत्प्रेषित या जाँच परीक्षा में अनुपस्थित छात्र/छात्रा इंटरमीडिएट वार्षिक प्रायोगिक परीक्षा, 2022 में कदापि सम्मिलित नहीं हो सकते हैं।



बिहार विद्यालय परीक्षा समिति, पटना
BIHAR SCHOOL EXAMINATION BOARD, PATNA
INTERMEDIATE ANNUAL EXAMINATION, 2022

संकाय: कला
FACULTY: ARTS

इंटरमीडिएट वार्षिक परीक्षा, 2022

प्रायोगिक परीक्षा का प्रवेश पत्र

Admit Card For Practical Examination

कॉलेज/+2 स्कूल का नाम	GAYA COLLEGE, GAYA				
परीक्षार्थी का नाम	SONALI KUMARI				
माता का नाम	MUNI DEVI				
पिता का नाम	SANJAY RAJAK				
परीक्षार्थी का आधार नं०	दिव्यांग कोटि				NO
सूचीकरण संख्या/वर्ष	R-210012383-20	परीक्षार्थी की कोटि	REGULAR		
रौल कोड	21001	रौल क्रमांक	22030252	लिंग	FEMALE
परीक्षा केंद्र का नाम	GAYA COLLEGE, GAYA				



प्रायोगिक परीक्षा के विषय (निर्धारित परीक्षा कार्यक्रम सहित)

प्रायोगिक विषय	विषय कोड	विषय का नाम	परीक्षा की तारीख
वैकल्पिक विषय	323	GEOGRAPHY	10.01.2022 to 20.01.2022
अतिरिक्त विषय			

संजीव कुमार

महाविद्यालय / +2 विद्यालय प्रधान का हस्ताक्षर
एवं मुहर

परीक्षा नियंत्रक (30M10)

परीक्षार्थी के लिए आवश्यक निर्देश

- प्रायोगिक परीक्षा दिनांक 10.01.2022 से 20.01.2022 तक संचालित होगी। केन्द्राधीक्षक दिनांक 10.01.2022 से 20.01.2022 तक की अवधि में परीक्षार्थियों की संख्या के अनुसार तिथि एवं पाली का निर्धारण करके प्रायोगिक परीक्षा केन्द्र पर आवंटित सभी परीक्षार्थियों के प्रायोगिक विषयों की परीक्षा आयोजित करेंगे।
- परीक्षार्थी अपने इस प्रवेश-पत्र में उल्लिखित प्रायोगिक परीक्षा केंद्रों पर दिनांक 10.01.2022को पूर्वाह्न 09:00 बजे अनिवार्य रूप से जाकर परीक्षा केन्द्र के परिसर की सूचना पट्ट से यह जानकारी प्राप्त कर लेंगे कि उनके द्वारा चयनित विषय की प्रायोगिक परीक्षा किस तिथि एवं किस पाली में संचालित होगी, जिसमें उन्हें सम्मिलित होना अनिवार्य है।
- परीक्षार्थी के प्रत्येक प्रायोगिक विषय की परीक्षा के लिए 08 पृष्ठों की केवल एक ही उत्तरपुस्तिका मिलेगी। अतिरिक्त उत्तरपुस्तिका नहीं दी जाएगी। परीक्षार्थी उत्तरपुस्तिका लेते ही यह सुनिश्चित कर लें कि इसमें 8 पृष्ठ है एवं सही क्रम में है।
- उत्तरपुस्तिका प्राप्त होते ही परीक्षार्थी अपने प्रवेश-पत्र तथा उत्तरपुस्तिका पर मुद्रित विवरणों (Details) का मिलान कर यह अवश्य सुनिश्चित हो लें कि जो उत्तरपुस्तिका परीक्षक द्वारा उन्हें दी गई है, वह उन्हीं की है। भिन्न विवरणों की उत्तरपुस्तिका प्राप्त होने पर उसे तुरंत परीक्षक को वापस लौटा दिया जाए।
- उत्तरपुस्तिका प्राप्त होने पर परीक्षार्थी उनके आवरण पृष्ठ के पीछे अंकित "परीक्षार्थियों के लिए निर्देश" अवश्य पढ़ें एवं उसका अनुपालन करें।
- परीक्षार्थी अपनी उत्तरपुस्तिका के कवर पृष्ठ के ऊपरी बायें तथा दायें भागों में क्रमांक-(1) में अपने उत्तर देने का माध्यम अंकित करते हुए क्रमांक-(2) में अपना पूर्ण हस्ताक्षर अंकित करें। इसके अलावा अन्य मुद्रित विवरणों में किसी भी प्रकार से कोई छेड़-छाड़ नहीं करें।
- प्रायोगिक परीक्षा की उत्तरपुस्तिका के आवरण पृष्ठ के निचले बायें एवं दायें भागों को परीक्षार्थी द्वारा कदापि नहीं भरा जाएगा। अगर परीक्षार्थी इस भाग को भरते हैं, तो परीक्षार्थी का इस विषय में परीक्षाफल रद्द किया जा सकता है। ये दोनों भाग आंतरिक/बाह्य परीक्षकों को भरने के लिए दिया गया है।
- उत्तरपुस्तिका के पत्रों के दोनो पृष्ठों पर तथा प्रत्येक लाइन पर लिखें एवं पृष्ठों को नष्ट न करें।
- यदि रफ कार्य करने की आवश्यक हो, तो परीक्षार्थी उत्तरपुस्तिका के अंतिम पृष्ठ पर रफ कार्य करके उसे काट दें/क्रास (X) कर दें।
- उत्तरपुस्तिका के आंतरिक पृष्ठों पर दाहिने हाशिए में लाइन खींचकर सादा स्थान छोड़ रखा गया है। शेष स्थान रूल्ड है। परीक्षार्थी दाहिने हाशिए के सादे स्थान में कुछ भी नहीं लिखेंगे, चूंकि यह भाग परीक्षक के उपयोग के लिए है।
- उत्तरपुस्तिका के पृष्ठों को मोड़ें-फाड़ें नहीं तथा बीच-बीच में व्यर्थ ही खाली न छोड़ें।
- प्रश्न-पत्र में दी हुई संख्या के अनुसार अपने उत्तरों की संख्या लिखें।
- व्हाइटनर, ब्लेड तथा नाखून का इस्तेमाल करना सर्वथा वर्जित है, अन्यथा परीक्षाफल अमान्य कर दिया जाएगा।
- प्रश्नोत्तर के समाप्त होने पर अंतिम में नीचे एक क्षैतिज रेखा खींच दें।
- आंतरिक परीक्षक द्वारा उपलब्ध कराये गए उपस्थिति-पत्रक में परीक्षार्थी द्वारा यथा-स्तम्भ परीक्षा की तिथि अंकित करते हुए उत्तरपुस्तिका की क्रम संख्या लिखकर अपना हस्ताक्षर किया जाएगा। परीक्षार्थी की उपस्थिति, अनुपस्थिति एवं निष्कासन से संबंधित संगत गोले को नीले/काले पेन से परीक्षक द्वारा भरा जाएगा न कि परीक्षार्थी द्वारा।
- परीक्षार्थी अपनी उत्तरपुस्तिका को आन्तरिक परीक्षक के पास जमा किये बिना परीक्षा भवन न छोड़ें।
- परीक्षा केन्द्र में कैलकुलेटर, मोबाइल फोन, इयर फोन, पेजर, ब्लूटूथ या इस प्रकार का कोई अन्य इलेक्ट्रॉनिक उपकरण ले जाना सख्त मना है।
- जाँच परीक्षा में गैर-उत्प्रेषित या जाँच परीक्षा में अनुपस्थित छात्र/छात्रा इंटरमीडिएट वार्षिक प्रायोगिक परीक्षा, 2022 में कदापि सम्मिलित नहीं हो सकते हैं।



बिहार विद्यालय परीक्षा समिति, पटना
BIHAR SCHOOL EXAMINATION BOARD, PATNA
INTERMEDIATE ANNUAL EXAMINATION, 2022

इंटरमीडिएट वार्षिक परीक्षा, 2022

प्रायोगिक परीक्षा का प्रवेश पत्र

Admit Card For Practical Examination

संकाय: कला
FACULTY: ARTS

कॉलेज/+2 स्कूल का नाम	GAYA COLLEGE, GAYA		
परीक्षार्थी का नाम	SIMRAN KUMARI		
माता का नाम	SHITAL DEVI		
पिता का नाम	VISHWANATH THAKUR		
परीक्षार्थी का आधार नं०	दिव्यांग कोटि	NO	
सूचीकरण संख्या/वर्ष	R-210012376-20	परीक्षार्थी की कोटि	REGULAR
रौल कोड	21001	रौल क्रमांक	22030245 लिंग FEMALE
परीक्षा केंद्र का नाम	GAYA COLLEGE, GAYA		



प्रायोगिक परीक्षा के विषय (निर्धारित परीक्षा कार्यक्रम सहित)

प्रायोगिक विषय	विषय कोड	विषय का नाम	परीक्षा की तारीख
वैकल्पिक विषय	323	GEOGRAPHY	10.01.2022 to 20.01.2022
अतिरिक्त विषय			

सिंजीर कुमारी

महाविद्यालय / +2 विद्यालय प्रधान का हस्ताक्षर
एवं मुहर

परीक्षा नियंत्रक (30M10)

परीक्षार्थी के लिए आवश्यक निर्देश

- प्रायोगिक परीक्षा दिनांक 10.01.2022 से 20.01.2022 तक संचालित होगी। केन्द्राधीक्षक दिनांक 10.01.2022 से 20.01.2022 तक की अवधि में परीक्षार्थियों की संख्या के अनुसार तिथि एवं पाली का निर्धारण करके प्रायोगिक परीक्षा केन्द्र पर आवंटित सभी परीक्षार्थियों के प्रायोगिक विषयों की परीक्षा आयोजित करेंगे।
- परीक्षार्थी अपने इस प्रवेश-पत्र में उल्लिखित प्रायोगिक परीक्षा केंद्रों पर दिनांक 10.01.2022को पूर्वाह्न 09:00 बजे अनिवार्य रूप से जाकर परीक्षा केन्द्र के परिसर की सूचना पट्ट से यह जानकारी प्राप्त कर लेंगे कि उनके द्वारा चयनित विषय की प्रायोगिक परीक्षा किस तिथि एवं किस पाली में संचालित होगी, जिसमें उन्हें सम्मिलित होना अनिवार्य है।
- परीक्षार्थी के प्रत्येक प्रायोगिक विषय की परीक्षा के लिए 08 पृष्ठों की केवल एक ही उत्तरपुस्तिका मिलेगी। अतिरिक्त उत्तरपुस्तिका नहीं दी जाएगी। परीक्षार्थी उत्तरपुस्तिका लेते ही यह सुनिश्चित कर लें कि इसमें 8 पृष्ठ हैं एवं सही क्रम में हैं।
- उत्तरपुस्तिका प्राप्त होते ही परीक्षार्थी अपने प्रवेश-पत्र तथा उत्तरपुस्तिका पर मुद्रित विवरणों (Details) का मिलान कर यह अवश्य सुनिश्चित हो लें कि जो उत्तरपुस्तिका परीक्षक द्वारा उन्हें दी गई है, वह उन्हीं की है। भिन्न विवरणों की उत्तरपुस्तिका प्राप्त होने पर उसे तुरंत परीक्षक को वापस लौटा दिया जाए।
- उत्तरपुस्तिका प्राप्त होने पर परीक्षार्थी उनके आवरण पृष्ठ के पीछे अंकित "परीक्षार्थियों के लिए निर्देश" अवश्य पढ़ें एवं उसका अनुपालन करें।
- परीक्षार्थी अपनी उत्तरपुस्तिका के कवर पृष्ठ के ऊपरी बायें तथा दायें भागों में क्रमांक-(1) में अपने उत्तर देने का माध्यम अंकित करते हुए क्रमांक-(2) में अपना पूर्ण हस्ताक्षर अंकित करें। इसके अलावा अन्य मुद्रित विवरणों में किसी भी प्रकार से कोई छेड़-छाड़ नहीं करें।
- प्रायोगिक परीक्षा की उत्तरपुस्तिका के आवरण पृष्ठ के निचले बायें एवं दायें भागों को परीक्षार्थी द्वारा कदापि नहीं भरा जाएगा। अगर परीक्षार्थी इस भाग को भरते हैं, तो परीक्षार्थी का इस विषय में परीक्षाफल रद्द किया जा सकता है। ये दोनों भाग आंतरिक/बाह्य परीक्षकों को भरने के लिए दिया गया है।
- उत्तरपुस्तिका के पत्रों के दोनो पृष्ठों पर तथा प्रत्येक लाइन पर लिखें एवं पृष्ठों को नष्ट न करें।
- यदि रफ कार्य करने की आवश्यक हो, तो परीक्षार्थी उत्तरपुस्तिका के अंतिम पृष्ठ पर रफ कार्य करके उसे काट दें/क्रास (X) कर दें।
- उत्तरपुस्तिका के आंतरिक पृष्ठों पर दाहिने हाशिए में लाइन खींचकर सादा स्थान छोड़ रखा गया है। शेष स्थान रूल्ड है। परीक्षार्थी दाहिने हाशिए के सादे स्थान में कुछ भी नहीं लिखेंगे, चूंकि यह भाग परीक्षक के उपयोग के लिए है।
- उत्तरपुस्तिका के पृष्ठों को मोड़ें-फाड़ें नहीं तथा बीच-बीच में व्यर्थ ही खाली न छोड़ें।
- प्रश्न-पत्र में दी हुई संख्या के अनुसार अपने उत्तरों की संख्या लिखें।
- व्हाइटनर, ब्लेड तथा नाखून का इस्तेमाल करना सर्वथा वर्जित है, अन्यथा परीक्षाफल अमान्य कर दिया जाएगा।
- प्रश्नोत्तर के समाप्त होने पर अंतिम में नीचे एक क्षैतिज रेखा खींच दें।
- आंतरिक परीक्षक द्वारा उपलब्ध कराये गए उपस्थिति-पत्रक में परीक्षार्थी द्वारा यथा-स्तम्भ परीक्षा की तिथि अंकित करते हुए उत्तरपुस्तिका की क्रम संख्या लिखकर अपना हस्ताक्षर किया जाएगा। परीक्षार्थी की उपस्थिति, अनुपस्थिति एवं निष्कासन से संबंधित संगत गोले को नीले/काले पेन से परीक्षक द्वारा भरा जाएगा न कि परीक्षार्थी द्वारा।
- परीक्षार्थी अपनी उत्तरपुस्तिका को आन्तरिक परीक्षक के पास जमा किये बिना परीक्षा भवन न छोड़ें।
- परीक्षा केन्द्र में कैलकुलेटर, मोबाइल फोन, इयर फोन, पेजर, ब्लूटूथ या इस प्रकार का कोई अन्य इलेक्ट्रॉनिक उपकरण ले जाना सख्त मना है।
- जाँच परीक्षा में गैर-उत्प्रेषित या जाँच परीक्षा में अनुपस्थित छात्र/छात्रा इंटरमीडिएट वार्षिक प्रायोगिक परीक्षा, 2022 में कदापि सम्मिलित नहीं हो सकते हैं।



बिहार विद्यालय परीक्षा समिति, पटना
BIHAR SCHOOL EXAMINATION BOARD, PATNA
INTERMEDIATE ANNUAL EXAMINATION, 2022

इंटरमीडिएट वार्षिक परीक्षा, 2022

प्रायोगिक परीक्षा का प्रवेश पत्र

Admit Card For Practical Examination

संकाय: कला
FACULTY: ARTS

कॉलेज/+2 स्कूल का नाम GAYA COLLEGE, GAYA
परीक्षार्थी का नाम SNEHA KUMARI
माता का नाम SABITA KUMARI
पिता का नाम SHAMBHU KUMAR
परीक्षार्थी का आधार नं० दिव्यांग कोटि NO
सूचीकरण संख्या/वर्ष R-210012378-20 परीक्षार्थी की कोटि REGULAR
रौल कोड 21001 रौल क्रमांक 22030247 लिंग FEMALE
परीक्षा केंद्र का नाम GAYA COLLEGE, GAYA



प्रायोगिक परीक्षा के विषय (निर्धारित परीक्षा कार्यक्रम सहित)

प्रायोगिक विषय	विषय कोड	विषय का नाम	परीक्षा की तारीख
वैकल्पिक विषय	323	GEOGRAPHY	10.01.2022 to 20.01.2022
अतिरिक्त विषय			

संकाय 2022

महाविद्यालय / +2 विद्यालय प्रधान का हस्ताक्षर
एवं मुहर

परीक्षा नियंत्रक (30M10)

परीक्षार्थी के लिए आवश्यक निर्देश

- प्रायोगिक परीक्षा दिनांक 10.01.2022 से 20.01.2022 तक संचालित होगी। केन्द्राधीक्षक दिनांक 10.01.2022 से 20.01.2022 तक की अवधि में परीक्षार्थियों की संख्या के अनुसार तिथि एवं पाली का निर्धारण करके प्रायोगिक परीक्षा केन्द्र पर आवंटित सभी परीक्षार्थियों के प्रायोगिक विषयों की परीक्षा आयोजित करेंगे।
- परीक्षार्थी अपने इस प्रवेश-पत्र में उल्लिखित प्रायोगिक परीक्षा केंद्रों पर दिनांक 10.01.2022 को पूर्वाह्न 09:00 बजे अनिवार्य रूप से जाकर परीक्षा केन्द्र के परिसर की सूचना पट्ट से यह जानकारी प्राप्त कर लेंगे कि उनके द्वारा चयनित विषय की प्रायोगिक परीक्षा किस तिथि एवं किस पाली में संचालित होगी, जिसमें उन्हें सम्मिलित होना अनिवार्य है।
- परीक्षार्थी के प्रत्येक प्रायोगिक विषय की परीक्षा के लिए 08 पृष्ठों की केवल एक ही उत्तरपुस्तिका मिलेगी। अतिरिक्त उत्तरपुस्तिका नहीं दी जाएगी। परीक्षार्थी उत्तरपुस्तिका लेते ही यह सुनिश्चित कर लें कि इसमें 8 पृष्ठ हैं एवं सही क्रम में हैं।
- उत्तरपुस्तिका प्राप्त होते ही परीक्षार्थी अपने प्रवेश-पत्र तथा उत्तरपुस्तिका पर मुद्रित विवरणों (Details) का मिलान कर यह अवश्य सुनिश्चित हो लें कि जो उत्तरपुस्तिका परीक्षक द्वारा उन्हें दी गई है, वह उन्हीं की है। भिन्न विवरणों की उत्तरपुस्तिका प्राप्त होने पर उसे तुरंत परीक्षक को वापस लौटा दिया जाए।
- उत्तरपुस्तिका प्राप्त होने पर परीक्षार्थी उनके आवरण पृष्ठ के पीछे अंकित "परीक्षार्थियों के लिए निर्देश" अवश्य पढ़ें एवं उसका अनुपालन करें।
- परीक्षार्थी अपनी उत्तरपुस्तिका के कवर पृष्ठ के ऊपरी बायें तथा दायें भागों में क्रमांक-(1) में अपने उत्तर देने का माध्यम अंकित करते हुए क्रमांक-(2) में अपना पूर्ण हस्ताक्षर अंकित करें। इसके अलावा अन्य मुद्रित विवरणों में किसी भी प्रकार से कोई छेड़-छाड़ नहीं करें।
- प्रायोगिक परीक्षा की उत्तरपुस्तिका के आवरण पृष्ठ के निचले बायें एवं दायें भागों को परीक्षार्थी द्वारा कदापि नहीं भरा जाएगा। अगर परीक्षार्थी इस भाग को भरते हैं, तो परीक्षार्थी का इस विषय में परीक्षाफल रद्द किया जा सकता है। ये दोनों भाग आंतरिक/बाह्य परीक्षकों को भरने के लिए दिया गया है।
- उत्तरपुस्तिका के पत्रों के दोनो पृष्ठों पर तथा प्रत्येक लाइन पर लिखें एवं पृष्ठों को नष्ट न करें।
- यदि रफ कार्य करने की आवश्यक हो, तो परीक्षार्थी उत्तरपुस्तिका के अंतिम पृष्ठ पर रफ कार्य करके उसे काट दें/क्रास (X) कर दें।
- उत्तरपुस्तिका के आंतरिक पृष्ठों पर दाहिने हाशिए में लाइन खींचकर सादा स्थान छोड़ रखा गया है। शेष स्थान रूल्ड है। परीक्षार्थी दाहिने हाशिए के सादे स्थान में कुछ भी नहीं लिखेंगे, चूंकि यह भाग परीक्षक के उपयोग के लिए है।
- उत्तरपुस्तिका के पृष्ठों को मोड़ें-फाड़ें नहीं तथा बीच-बीच में व्यर्थ ही खाली न छोड़ें।
- प्रश्न-पत्र में दी हुई संख्या के अनुसार अपने उत्तरों की संख्या लिखें।
- व्हाइटनर, ब्लेड तथा नाखून का इस्तेमाल करना सर्वथा वर्जित है, अन्यथा परीक्षाफल अमान्य कर दिया जाएगा।
- प्रश्नोत्तर के समाप्त होने पर अंतिम में नीचे एक क्षैतिज रेखा खींच दें।
- आंतरिक परीक्षक द्वारा उपलब्ध कराये गए उपस्थिति-पत्रक में परीक्षार्थी द्वारा यथा-स्तम्भ परीक्षा की तिथि अंकित करते हुए उत्तरपुस्तिका की क्रम संख्या लिखकर अपना हस्ताक्षर किया जाएगा। परीक्षार्थी की उपस्थिति, अनुपस्थिति एवं निष्कासन से संबंधित संगत गोले को नीले/काले पेन से परीक्षक द्वारा भरा जाएगा न कि परीक्षार्थी द्वारा।
- परीक्षार्थी अपनी उत्तरपुस्तिका को आन्तरिक परीक्षक के पास जमा किये बिना परीक्षा भवन न छोड़ें।
- परीक्षा केन्द्र में कैलकुलेटर, मोबाइल फोन, इयर फोन, पेजर, ब्लूटूथ या इस प्रकार का कोई अन्य इलेक्ट्रॉनिक उपकरण ले जाना सख्त मना है।
- जाँच परीक्षा में गैर-उत्प्रेषित या जाँच परीक्षा में अनुपस्थित छात्र/छात्रा इंटरमीडिएट वार्षिक प्रायोगिक परीक्षा, 2022 में कदापि सम्मिलित नहीं हो सकते हैं।



बिहार विद्यालय परीक्षा समिति, पटना
BIHAR SCHOOL EXAMINATION BOARD, PATNA
INTERMEDIATE ANNUAL EXAMINATION, 2022

संकाय: कला
FACULTY: ARTS

इंटरमीडिएट वार्षिक परीक्षा, 2022

प्रायोगिक परीक्षा का प्रवेश पत्र

Admit Card For Practical Examination

कॉलेज/+2 स्कूल का नाम GAYA COLLEGE, GAYA
परीक्षार्थी का नाम SONI KUMARI
माता का नाम RITA DEVI
पिता का नाम VIJAY YADAV
परीक्षार्थी का आधार नं० दिव्यांग कोटि NO
सूचीकरण संख्या/वर्ष R-210012390-20 परीक्षार्थी की कोटि REGULAR
रौल कोड 21001 रौल क्रमांक 22030259 लिंग FEMALE
परीक्षा केंद्र का नाम GAYA COLLEGE, GAYA



सोनी कुमारी

प्रायोगिक परीक्षा के विषय (निर्धारित परीक्षा कार्यक्रम सहित)

प्रायोगिक विषय	विषय कोड	विषय का नाम	परीक्षा की तारीख
वैकल्पिक विषय	323	GEOGRAPHY	10.01.2022 to 20.01.2022
अतिरिक्त विषय			

संजीव कुमार

महाविद्यालय / +2 विद्यालय प्रधान का हस्ताक्षर
एवं मुहर

परीक्षा नियंत्रक (30M10)

परीक्षार्थी के लिए आवश्यक निर्देश

- प्रायोगिक परीक्षा दिनांक 10.01.2022 से 20.01.2022 तक संचालित होगी। केन्द्राधीक्षक दिनांक 10.01.2022 से 20.01.2022 तक की अवधि में परीक्षार्थियों की संख्या के अनुसार तिथि एवं पाली का निर्धारण करके प्रायोगिक परीक्षा केन्द्र पर आवंटित सभी परीक्षार्थियों के प्रायोगिक विषयों की परीक्षा आयोजित करेंगे।
- परीक्षार्थी अपने इस प्रवेश-पत्र में उल्लिखित प्रायोगिक परीक्षा केंद्रों पर दिनांक 10.01.2022 को पूर्वाह्न 09:00 बजे अनिवार्य रूप से जाकर परीक्षा केन्द्र के परिसर की सूचना पट्ट से यह जानकारी प्राप्त करेंगे कि उनके द्वारा चयनित विषय की प्रायोगिक परीक्षा किस तिथि एवं किस पाली में संचालित होगी, जिसमें उन्हें सम्मिलित होना अनिवार्य है।
- परीक्षार्थी के प्रत्येक प्रायोगिक विषय की परीक्षा के लिए 08 पृष्ठों की केवल एक ही उत्तरपुस्तिका मिलेगी। अतिरिक्त उत्तरपुस्तिका नहीं दी जाएगी। परीक्षार्थी उत्तरपुस्तिका लेते ही यह सुनिश्चित कर लें कि इसमें 8 पृष्ठ हैं एवं सही क्रम में हैं।
- उत्तरपुस्तिका प्राप्त होते ही परीक्षार्थी अपने प्रवेश-पत्र तथा उत्तरपुस्तिका पर मुद्रित विवरणों (Details) का मिलान कर यह अवश्य सुनिश्चित हो लें कि जो उत्तरपुस्तिका परीक्षक द्वारा उन्हें दी गई है, वह उन्हीं की है। भिन्न विवरणों की उत्तरपुस्तिका प्राप्त होने पर उसे तुरंत परीक्षक को वापस लौटा दिया जाए।
- उत्तरपुस्तिका प्राप्त होने पर परीक्षार्थी उनके आवरण पृष्ठ के पीछे अंकित "परीक्षार्थियों के लिए निर्देश" अवश्य पढ़ें एवं उसका अनुपालन करें।
- परीक्षार्थी अपनी उत्तरपुस्तिका के कवर पृष्ठ के ऊपरी बायें तथा दायें भागों में क्रमांक-(1) में अपने उत्तर देने का माध्यम अंकित करते हुए क्रमांक-(2) में अपना पूर्ण हस्ताक्षर अंकित करें। इसके अलावा अन्य मुद्रित विवरणों में किसी भी प्रकार से कोई छेड़-छाड़ नहीं करें।
- प्रायोगिक परीक्षा की उत्तरपुस्तिका के आवरण पृष्ठ के निचले बायें एवं दायें भागों को परीक्षार्थी द्वारा कदापि नहीं भरा जाएगा। अगर परीक्षार्थी इस भाग को भरते हैं, तो परीक्षार्थी का इस विषय में परीक्षाफल रद्द किया जा सकता है। ये दोनों भाग आंतरिक/बाह्य परीक्षकों को भरने के लिए दिया गया है।
- उत्तरपुस्तिका के पत्रों के दोनो पृष्ठों पर तथा प्रत्येक लाइन पर लिखें एवं पृष्ठों को नष्ट न करें।
- यदि रफ कार्य करने की आवश्यक हो, तो परीक्षार्थी उत्तरपुस्तिका के अंतिम पृष्ठ पर रफ कार्य करके उसे काट दें/क्रास (X) कर दें।
- उत्तरपुस्तिका के आंतरिक पृष्ठों पर दाहिने हाशिए में लाइन खींचकर सादा स्थान छोड़ रखा गया है। शेष स्थान रूल्ड है। परीक्षार्थी दाहिने हाशिए के सादे स्थान में कुछ भी नहीं लिखेंगे, चूंकि यह भाग परीक्षक के उपयोग के लिए है।
- उत्तरपुस्तिका के पृष्ठों को मोड़ें-फाड़ें नहीं तथा बीच-बीच में व्यर्थ ही खाली न छोड़ें।
- प्रश्न-पत्र में दी हुई संख्या के अनुसार अपने उत्तरों की संख्या लिखें।
- व्हाइटनर, ब्लेड तथा नाखून का इस्तेमाल करना सर्वथा वर्जित है, अन्यथा परीक्षाफल अमान्य कर दिया जाएगा।
- प्रश्नोत्तर के समाप्त होने पर अंतिम में नीचे एक क्षैतिज रेखा खींच दें।
- आंतरिक परीक्षक द्वारा उपलब्ध कराये गए उपस्थिति-पत्रक में परीक्षार्थी द्वारा यथा-स्तम्भ परीक्षा की तिथि अंकित करते हुए उत्तरपुस्तिका की क्रम संख्या लिखकर अपना हस्ताक्षर किया जाएगा। परीक्षार्थी की उपस्थिति, अनुपस्थिति एवं निष्कासन से संबंधित संगत गोले को नीले/काले पेन से परीक्षक द्वारा भरा जाएगा न कि परीक्षार्थी द्वारा।
- परीक्षार्थी अपनी उत्तरपुस्तिका को आन्तरिक परीक्षक के पास जमा किये बिना परीक्षा भवन न छोड़ें।
- परीक्षा केन्द्र में कैलकुलेटर, मोबाइल फोन, इयर फोन, पेजर, ब्लूटूथ या इस प्रकार का कोई अन्य इलेक्ट्रॉनिक उपकरण ले जाना सख्त मना है।
- जाँच परीक्षा में गैर-उत्प्रेषित या जाँच परीक्षा में अनुपस्थित छात्र/छात्रा इंटरमीडिएट वार्षिक प्रायोगिक परीक्षा, 2022 में कदापि सम्मिलित नहीं हो सकते हैं।



बिहार विद्यालय परीक्षा समिति, पटना
BIHAR SCHOOL EXAMINATION BOARD, PATNA
INTERMEDIATE ANNUAL EXAMINATION, 2022

संकाय: कला
FACULTY: ARTS

इंटरमीडिएट वार्षिक परीक्षा, 2022

प्रायोगिक परीक्षा का प्रवेश पत्र

Admit Card For Practical Examination

कॉलेज/+2 स्कूल का नाम GAYA COLLEGE, GAYA
परीक्षार्थी का नाम SUJATA KUMARI
माता का नाम KUSUM DEVI
पिता का नाम GOPAL VISHWAKARMA
परीक्षार्थी का आधार नं० दिव्यांग कोटि NO
सूचीकरण संख्या/वर्ष R-210012392-20 परीक्षार्थी की कोटि REGULAR
रोल कोड 21001 रोल क्रमांक 22030261 लिंग FEMALE
परीक्षा केंद्र का नाम GAYA COLLEGE, GAYA



Sujata
Kumari

प्रायोगिक परीक्षा के विषय (निर्धारित परीक्षा कार्यक्रम सहित)

प्रायोगिक विषय	विषय कोड	विषय का नाम	परीक्षा की तारीख
वैकल्पिक विषय	324	PSYCHOLOGY	10.01.2022 to 20.01.2022
अतिरिक्त विषय			

संजय कुमार

महाविद्यालय / +2 विद्यालय प्रधान का हस्ताक्षर
एवं मुहर

परीक्षा नियंत्रक (30M10)

परीक्षार्थी के लिए आवश्यक निर्देश

- प्रायोगिक परीक्षा दिनांक 10.01.2022 से 20.01.2022 तक संचालित होगी। केन्द्राधीक्षक दिनांक 10.01.2022 से 20.01.2022 तक की अवधि में परीक्षार्थियों की संख्या के अनुसार तिथि एवं पाली का निर्धारण करके प्रायोगिक परीक्षा केन्द्र पर आवंटित सभी परीक्षार्थियों के प्रायोगिक विषयों की परीक्षा आयोजित करेंगे।
- परीक्षार्थी अपने इस प्रवेश-पत्र में उल्लिखित प्रायोगिक परीक्षा केंद्रों पर दिनांक 10.01.2022को पूर्वाह्न 09:00 बजे अनिवार्य रूप से जाकर परीक्षा केन्द्र के परिसर की सूचना पट्ट से यह जानकारी प्राप्त करेंगे कि उनके द्वारा चयनित विषय की प्रायोगिक परीक्षा किस तिथि एवं किस पाली में संचालित होगी, जिसमें उन्हें सम्मिलित होना अनिवार्य है।
- परीक्षार्थी के प्रत्येक प्रायोगिक विषय की परीक्षा के लिए 08 पृष्ठों की केवल एक ही उत्तरपुस्तिका मिलेगी। अतिरिक्त उत्तरपुस्तिका नहीं दी जाएगी। परीक्षार्थी उत्तरपुस्तिका लेते ही यह सुनिश्चित कर लें कि इसमें 8 पृष्ठ हैं एवं सही क्रम में हैं।
- उत्तरपुस्तिका प्राप्त होते ही परीक्षार्थी अपने प्रवेश-पत्र तथा उत्तरपुस्तिका पर मुद्रित विवरणों (Details) का मिलान कर यह अवश्य सुनिश्चित हो लें कि जो उत्तरपुस्तिका परीक्षक द्वारा उन्हें दी गई है, वह उन्हीं की है। भिन्न विवरणों की उत्तरपुस्तिका प्राप्त होने पर उसे तुरंत परीक्षक को वापस लौटा दिया जाए।
- उत्तरपुस्तिका प्राप्त होने पर परीक्षार्थी उनके आवरण पृष्ठ के पीछे अंकित "परीक्षार्थियों के लिए निर्देश" अवश्य पढ़ें एवं उसका अनुपालन करें।
- परीक्षार्थी अपनी उत्तरपुस्तिका के कवर पृष्ठ के ऊपरी बायें तथा दायें भागों में क्रमांक-(1) में अपने उत्तर देने का माध्यम अंकित करते हुए क्रमांक-(2) में अपना पूर्ण हस्ताक्षर अंकित करें। इसके अलावा अन्य मुद्रित विवरणों में किसी भी प्रकार से कोई छेड़-छाड़ नहीं करें।
- प्रायोगिक परीक्षा की उत्तरपुस्तिका के आवरण पृष्ठ के निचले बायें एवं दायें भागों को परीक्षार्थी द्वारा कदापि नहीं भरा जाएगा। अगर परीक्षार्थी इस भाग को भरते हैं, तो परीक्षार्थी का इस विषय में परीक्षाफल रद्द किया जा सकता है। ये दोनों भाग आंतरिक/बाह्य परीक्षकों को भरने के लिए दिया गया है।
- उत्तरपुस्तिका के पत्रों के दोनो पृष्ठों पर तथा प्रत्येक लाइन पर लिखें एवं पृष्ठों को नष्ट न करें।
- यदि रफ कार्य करने की आवश्यक हो, तो परीक्षार्थी उत्तरपुस्तिका के अंतिम पृष्ठ पर रफ कार्य करके उसे काट दें/क्रास (X) कर दें।
- उत्तरपुस्तिका के आंतरिक पृष्ठों पर दाहिने हाशिए में लाइन खींचकर सादा स्थान छोड़ रखा गया है। शेष स्थान रूल्ड है। परीक्षार्थी दाहिने हाशिए के सादे स्थान में कुछ भी नहीं लिखेंगे, चूंकि यह भाग परीक्षक के उपयोग के लिए है।
- उत्तरपुस्तिका के पृष्ठों को मोड़ें-फाड़ें नहीं तथा बीच-बीच में व्यर्थ ही खाली न छोड़ें।
- प्रश्न-पत्र में दी हुई संख्या के अनुसार अपने उत्तरों की संख्या लिखें।
- व्हाइटनर, ब्लेड तथा नाखून का इस्तेमाल करना सर्वथा वर्जित है, अन्यथा परीक्षाफल अमान्य कर दिया जाएगा।
- प्रश्नोत्तर के समाप्त होने पर अंतिम में नीचे एक क्षैतिज रेखा खींच दें।
- आंतरिक परीक्षक द्वारा उपलब्ध कराये गए उपस्थिति-पत्रक में परीक्षार्थी द्वारा यथा-स्तम्भ परीक्षा की तिथि अंकित करते हुए उत्तरपुस्तिका की क्रम संख्या लिखकर अपना हस्ताक्षर किया जाएगा। परीक्षार्थी की उपस्थिति, अनुपस्थिति एवं निष्कासन से संबंधित संगत गोले को नीले/काले पेन से परीक्षक द्वारा भरा जाएगा न कि परीक्षार्थी द्वारा।
- परीक्षार्थी अपनी उत्तरपुस्तिका को आन्तरिक परीक्षक के पास जमा किये बिना परीक्षा भवन न छोड़ें।
- परीक्षा केन्द्र में कैलकुलेटर, मोबाइल फोन, इयर फोन, पेजर, ब्लूटूथ या इस प्रकार का कोई अन्य इलेक्ट्रॉनिक उपकरण ले जाना सख्त मना है।
- जाँच परीक्षा में गैर-उत्प्रेषित या जाँच परीक्षा में अनुपस्थित छात्र/छात्रा इंटरमीडिएट वार्षिक प्रायोगिक परीक्षा, 2022 में कदापि सम्मिलित नहीं हो सकते हैं।



बिहार विद्यालय परीक्षा समिति, पटना
BIHAR SCHOOL EXAMINATION BOARD, PATNA
INTERMEDIATE ANNUAL EXAMINATION, 2022

संकाय: कला
FACULTY: ARTS

इंटरमीडिएट वार्षिक परीक्षा, 2022

प्रायोगिक परीक्षा का प्रवेश पत्र

Admit Card For Practical Examination

कॉलेज/+2 स्कूल का नाम GAYA COLLEGE, GAYA
परीक्षार्थी का नाम SONALI KUMARI
माता का नाम SARITA DEVI
पिता का नाम JAY PRAKASH PANDIT
परीक्षार्थी का आधार नं० दिव्यांग कोटि NO
सूचीकरण संख्या/वर्ष R-210012381-20 परीक्षार्थी की कोटि REGULAR
रोल कोड 21001 रोल क्रमांक 22030250 लिंग FEMALE
परीक्षा केंद्र का नाम GAYA COLLEGE, GAYA



Sonali Kumari

प्रायोगिक परीक्षा के विषय (निर्धारित परीक्षा कार्यक्रम सहित)

प्रायोगिक विषय	विषय कोड	विषय का नाम	परीक्षा की तारीख
वैकल्पिक विषय	323	GEOGRAPHY	10.01.2022 to 20.01.2022
अतिरिक्त विषय			

संजीव कुमार

महाविद्यालय / +2 विद्यालय प्रधान का हस्ताक्षर
एवं मुहर

परीक्षा नियंत्रक (30मा0)

परीक्षार्थी के लिए आवश्यक निर्देश

- प्रायोगिक परीक्षा दिनांक 10.01.2022 से 20.01.2022 तक संचालित होगी। केन्द्राधीक्षक दिनांक 10.01.2022 से 20.01.2022 तक की अवधि में परीक्षार्थियों की संख्या के अनुसार तिथि एवं पाली का निर्धारण करके प्रायोगिक परीक्षा केन्द्र पर आवंटित सभी परीक्षार्थियों के प्रायोगिक विषयों की परीक्षा आयोजित करेंगे।
- परीक्षार्थी अपने इस प्रवेश-पत्र में उल्लिखित प्रायोगिक परीक्षा केंद्रों पर दिनांक 10.01.2022को पूर्वाह्न 09:00 बजे अनिवार्य रूप से जाकर परीक्षा केन्द्र के परिसर की सूचना पट्ट से यह जानकारी प्राप्त कर लेंगे कि उनके द्वारा चयनित विषय की प्रायोगिक परीक्षा किस तिथि एवं किस पाली में संचालित होगी, जिसमें उन्हें सम्मिलित होना अनिवार्य है।
- परीक्षार्थी के प्रत्येक प्रायोगिक विषय की परीक्षा के लिए 08 पृष्ठों की केवल एक ही उत्तरपुस्तिका मिलेगी। अतिरिक्त उत्तरपुस्तिका नहीं दी जाएगी। परीक्षार्थी उत्तरपुस्तिका लेते ही यह सुनिश्चित कर लें कि इसमें 8 पृष्ठ है एवं सही क्रम में है।
- उत्तरपुस्तिका प्राप्त होते ही परीक्षार्थी अपने प्रवेश-पत्र तथा उत्तरपुस्तिका पर मुद्रित विवरणों (Details) का मिलान कर यह अवश्य सुनिश्चित हो लें कि जो उत्तरपुस्तिका परीक्षक द्वारा उन्हें दी गई है, वह उन्हीं की है। भिन्न विवरणों की उत्तरपुस्तिका प्राप्त होने पर उसे तुरंत परीक्षक को वापस लौटा दिया जाए।
- उत्तरपुस्तिका प्राप्त होने पर परीक्षार्थी उनके आवरण पृष्ठ के पीछे अंकित "परीक्षार्थियों के लिए निर्देश" अवश्य पढ़ें एवं उसका अनुपालन करें।
- परीक्षार्थी अपनी उत्तरपुस्तिका के कवर पृष्ठ के ऊपरी बायें तथा दायें भागों में क्रमांक-(1) में अपने उत्तर देने का माध्यम अंकित करते हुए क्रमांक-(2) में अपना पूर्ण हस्ताक्षर अंकित करें। इसके अलावा अन्य मुद्रित विवरणों में किसी भी प्रकार से कोई छेड़-छाड़ नहीं करें।
- प्रायोगिक परीक्षा की उत्तरपुस्तिका के आवरण पृष्ठ के निचले बायें एवं दायें भागों को परीक्षार्थी द्वारा कदापि नहीं भरा जाएगा। अगर परीक्षार्थी इस भाग को भरते हैं, तो परीक्षार्थी का इस विषय में परीक्षाफल रद्द किया जा सकता है। ये दोनों भाग आंतरिक/बाह्य परीक्षकों को भरने के लिए दिया गया है।
- उत्तरपुस्तिका के पत्रों के दोनो पृष्ठों पर तथा प्रत्येक लाइन पर लिखें एवं पृष्ठों को नष्ट न करें।
- यदि रफ कार्य करने की आवश्यक हो, तो परीक्षार्थी उत्तरपुस्तिका के अंतिम पृष्ठ पर रफ कार्य करके उसे काट दें/क्रास (X) कर दें।
- उत्तरपुस्तिका के आंतरिक पृष्ठों पर दाहिने हाशिए में लाइन खींचकर सादा स्थान छोड़ रखा गया है। शेष स्थान रूल्ड है। परीक्षार्थी दाहिने हाशिए के सादे स्थान में कुछ भी नहीं लिखेंगे, चूंकि यह भाग परीक्षक के उपयोग के लिए है।
- उत्तरपुस्तिका के पृष्ठों को मोड़ें-फाड़ें नहीं तथा बीच-बीच में व्यर्थ ही खाली न छोड़ें।
- प्रश्न-पत्र में दी हुई संख्या के अनुसार अपने उत्तरों की संख्या लिखें।
- व्हाइटनर, ब्लेड तथा नाखून का इस्तेमाल करना सर्वथा वर्जित है, अन्यथा परीक्षाफल अमान्य कर दिया जाएगा।
- प्रश्नोत्तर के समाप्त होने पर अंतिम में नीचे एक क्षैतिज रेखा खींच दें।
- आंतरिक परीक्षक द्वारा उपलब्ध कराये गए उपस्थिति-पत्रक में परीक्षार्थी द्वारा यथा-स्तम्भ परीक्षा की तिथि अंकित करते हुए उत्तरपुस्तिका की क्रम संख्या लिखकर अपना हस्ताक्षर किया जाएगा। परीक्षार्थी की उपस्थिति, अनुपस्थिति एवं निष्कासन से संबंधित संगत गोले को नीले/काले पेन से परीक्षक द्वारा भरा जाएगा न कि परीक्षार्थी द्वारा।
- परीक्षार्थी अपनी उत्तरपुस्तिका को आन्तरिक परीक्षक के पास जमा किये बिना परीक्षा भवन न छोड़ें।
- परीक्षा केन्द्र में कैलकुलेटर, मोबाइल फोन, इयर फोन, पेजर, ब्लूटूथ या इस प्रकार का कोई अन्य इलेक्ट्रॉनिक उपकरण ले जाना सख्त मना है।
- जाँच परीक्षा में गैर-उत्प्रेषित या जाँच परीक्षा में अनुपस्थित छात्र/छात्रा इंटरमीडिएट वार्षिक प्रायोगिक परीक्षा, 2022 में कदापि सम्मिलित नहीं हो सकते हैं।



बिहार विद्यालय परीक्षा समिति, पटना
BIHAR SCHOOL EXAMINATION BOARD, PATNA
INTERMEDIATE ANNUAL EXAMINATION, 2022

इंटरमीडिएट वार्षिक परीक्षा, 2022

प्रायोगिक परीक्षा का प्रवेश पत्र

Admit Card For Practical Examination

संकाय: कला
FACULTY: ARTS

कॉलेज/+2 स्कूल का नाम	GAYA COLLEGE, GAYA		
परीक्षार्थी का नाम	SUMAN KUMARI		
माता का नाम	SUSHILA DEVI		
पिता का नाम	SHIVNATH CHAUDHARI		
परीक्षार्थी का आधार नं०	दिव्यांग कोटि	NO	
सूचीकरण संख्या/वर्ष	R-210012396-20	परीक्षार्थी की कोटि	REGULAR
रौल कोड	21001	रौल क्रमांक	22030265 लिंग FEMALE
परीक्षा केंद्र का नाम	GAYA COLLEGE, GAYA		



प्रायोगिक परीक्षा के विषय (निर्धारित परीक्षा कार्यक्रम सहित)

प्रायोगिक विषय	विषय कोड	विषय का नाम	परीक्षा की तारीख
वैकल्पिक विषय	323	GEOGRAPHY	10.01.2022 to 20.01.2022
अतिरिक्त विषय			

संजीव कुमार

महाविद्यालय / +2 विद्यालय प्रधान का हस्ताक्षर
एवं मुहर

परीक्षा नियंत्रक (30MA0)

परीक्षार्थी के लिए आवश्यक निर्देश

- प्रायोगिक परीक्षा दिनांक 10.01.2022 से 20.01.2022 तक संचालित होगी। केन्द्राधीक्षक दिनांक 10.01.2022 से 20.01.2022 तक की अवधि में परीक्षार्थियों की संख्या के अनुसार तिथि एवं पाली का निर्धारण करके प्रायोगिक परीक्षा केन्द्र पर आवंटित सभी परीक्षार्थियों के प्रायोगिक विषयों की परीक्षा आयोजित करेंगे।
- परीक्षार्थी अपने इस प्रवेश-पत्र में उल्लिखित प्रायोगिक परीक्षा केंद्रों पर दिनांक 10.01.2022 को पूर्वाह्न 09:00 बजे अनिवार्य रूप से जाकर परीक्षा केन्द्र के परिसर की सूचना पट्ट से यह जानकारी प्राप्त करेंगे कि उनके द्वारा चयनित विषय की प्रायोगिक परीक्षा किस तिथि एवं किस पाली में संचालित होगी, जिसमें उन्हें सम्मिलित होना अनिवार्य है।
- परीक्षार्थी के प्रत्येक प्रायोगिक विषय की परीक्षा के लिए 08 पृष्ठों की केवल एक ही उत्तरपुस्तिका मिलेगी। अतिरिक्त उत्तरपुस्तिका नहीं दी जाएगी। परीक्षार्थी उत्तरपुस्तिका लेते ही यह सुनिश्चित कर लें कि इसमें 8 पृष्ठ हैं एवं सही क्रम में हैं।
- उत्तरपुस्तिका प्राप्त होते ही परीक्षार्थी अपने प्रवेश-पत्र तथा उत्तरपुस्तिका पर मुद्रित विवरणों (Details) का मिलान कर यह अवश्य सुनिश्चित हो लें कि जो उत्तरपुस्तिका परीक्षक द्वारा उन्हें दी गई है, वह उन्हीं की है। भिन्न विवरणों की उत्तरपुस्तिका प्राप्त होने पर उसे तुरंत परीक्षक को वापस लौटा दिया जाए।
- उत्तरपुस्तिका प्राप्त होने पर परीक्षार्थी उनके आवरण पृष्ठ के पीछे अंकित "परीक्षार्थियों के लिए निर्देश" अवश्य पढ़ें एवं उसका अनुपालन करें।
- परीक्षार्थी अपनी उत्तरपुस्तिका के कवर पृष्ठ के ऊपरी बायें तथा दायें भागों में क्रमांक-(1) में अपने उत्तर देने का माध्यम अंकित करते हुए क्रमांक-(2) में अपना पूर्ण हस्ताक्षर अंकित करें। इसके अलावा अन्य मुद्रित विवरणों में किसी भी प्रकार से कोई छेड़-छाड़ नहीं करें।
- प्रायोगिक परीक्षा की उत्तरपुस्तिका के आवरण पृष्ठ के निचले बायें एवं दायें भागों को परीक्षार्थी द्वारा कदापि नहीं भरा जाएगा। अगर परीक्षार्थी इस भाग को भरते हैं, तो परीक्षार्थी का इस विषय में परीक्षाफल रद्द किया जा सकता है। ये दोनों भाग आंतरिक/बाह्य परीक्षकों को भरने के लिए दिया गया है।
- उत्तरपुस्तिका के पत्रों के दोनो पृष्ठों पर तथा प्रत्येक लाइन पर लिखें एवं पृष्ठों को नष्ट न करें।
- यदि रफ कार्य करने की आवश्यक हो, तो परीक्षार्थी उत्तरपुस्तिका के अंतिम पृष्ठ पर रफ कार्य करके उसे काट दें/क्रास (X) कर दें।
- उत्तरपुस्तिका के आंतरिक पृष्ठों पर दाहिने हाशिए में लाइन खींचकर सादा स्थान छोड़ रखा गया है। शेष स्थान रूल्ड है। परीक्षार्थी दाहिने हाशिए के सादे स्थान में कुछ भी नहीं लिखेंगे, चूंकि यह भाग परीक्षक के उपयोग के लिए है।
- उत्तरपुस्तिका के पृष्ठों को मोड़ें-फाड़ें नहीं तथा बीच-बीच में व्यर्थ ही खाली न छोड़ें।
- प्रश्न-पत्र में दी हुई संख्या के अनुसार अपने उत्तरों की संख्या लिखें।
- व्हाइटनर, ब्लेड तथा नाखून का इस्तेमाल करना सर्वथा वर्जित है, अन्यथा परीक्षाफल अमान्य कर दिया जाएगा।
- प्रश्नोत्तर के समाप्त होने पर अंतिम में नीचे एक क्षैतिज रेखा खींच दें।
- आंतरिक परीक्षक द्वारा उपलब्ध कराये गए उपस्थिति-पत्रक में परीक्षार्थी द्वारा यथा-स्तम्भ परीक्षा की तिथि अंकित करते हुए उत्तरपुस्तिका की क्रम संख्या लिखकर अपना हस्ताक्षर किया जाएगा। परीक्षार्थी की उपस्थिति, अनुपस्थिति एवं निष्कासन से संबंधित संगत गोले को नीले/काले पेन से परीक्षक द्वारा भरा जाएगा न कि परीक्षार्थी द्वारा।
- परीक्षार्थी अपनी उत्तरपुस्तिका को आन्तरिक परीक्षक के पास जमा किये बिना परीक्षा भवन न छोड़ें।
- परीक्षा केन्द्र में कैलकुलेटर, मोबाइल फोन, इयर फोन, पेजर, ब्लूटूथ या इस प्रकार का कोई अन्य इलेक्ट्रॉनिक उपकरण ले जाना सख्त मना है।
- जाँच परीक्षा में गैर-उत्प्रेषित या जाँच परीक्षा में अनुपस्थित छात्र/छात्रा इंटरमीडिएट वार्षिक प्रायोगिक परीक्षा, 2022 में कदापि सम्मिलित नहीं हो सकते हैं।



बिहार विद्यालय परीक्षा समिति, पटना
BIHAR SCHOOL EXAMINATION BOARD, PATNA
INTERMEDIATE ANNUAL EXAMINATION, 2022

संकाय: कला
FACULTY: ARTS

इंटरमीडिएट वार्षिक परीक्षा, 2022

प्रायोगिक परीक्षा का प्रवेश पत्र

Admit Card For Practical Examination

कॉलेज/+2 स्कूल का नाम	GAYA COLLEGE, GAYA				
परीक्षार्थी का नाम	SONALI KUMARI				
माता का नाम	KAMLA DEVI				
पिता का नाम	ANIL SAW				
परीक्षार्थी का आधार नं०	दिव्यांग कोटि				NO
सूचीकरण संख्या/वर्ष	R-210012380-20	परीक्षार्थी की कोटि	REGULAR		
रोल कोड	21001	रोल क्रमांक	22030249	लिंग	FEMALE
परीक्षा केंद्र का नाम	GAYA COLLEGE, GAYA				



सोनाली कुमारी

प्रायोगिक परीक्षा के विषय (निर्धारित परीक्षा कार्यक्रम सहित)

प्रायोगिक विषय	विषय कोड	विषय का नाम	परीक्षा की तारीख
वैकल्पिक विषय	323	GEOGRAPHY	10.01.2022 to 20.01.2022
अतिरिक्त विषय			

संजीव कुमार

महाविद्यालय / +2 विद्यालय प्रधान का हस्ताक्षर
एवं मुहर

परीक्षा नियंत्रक (30M10)

परीक्षार्थी के लिए आवश्यक निर्देश

- प्रायोगिक परीक्षा दिनांक 10.01.2022 से 20.01.2022 तक संचालित होगी। केन्द्राधीक्षक दिनांक 10.01.2022 से 20.01.2022 तक की अवधि में परीक्षार्थियों की संख्या के अनुसार तिथि एवं पाली का निर्धारण करके प्रायोगिक परीक्षा केन्द्र पर आवंटित सभी परीक्षार्थियों के प्रायोगिक विषयों की परीक्षा आयोजित करेंगे।
- परीक्षार्थी अपने इस प्रवेश-पत्र में उल्लिखित प्रायोगिक परीक्षा केंद्रों पर दिनांक 10.01.2022को पूर्वाह्न 09:00 बजे अनिवार्य रूप से जाकर परीक्षा केन्द्र के परिसर की सूचना पट्ट से यह जानकारी प्राप्त करेंगे कि उनके द्वारा चयनित विषय की प्रायोगिक परीक्षा किस तिथि एवं किस पाली में संचालित होगी, जिसमें उन्हें सम्मिलित होना अनिवार्य है।
- परीक्षार्थी के प्रत्येक प्रायोगिक विषय की परीक्षा के लिए 08 पृष्ठों की केवल एक ही उत्तरपुस्तिका मिलेगी। अतिरिक्त उत्तरपुस्तिका नहीं दी जाएगी। परीक्षार्थी उत्तरपुस्तिका लेते ही यह सुनिश्चित कर लें कि इसमें 8 पृष्ठ हैं एवं सही क्रम में हैं।
- उत्तरपुस्तिका प्राप्त होते ही परीक्षार्थी अपने प्रवेश-पत्र तथा उत्तरपुस्तिका पर मुद्रित विवरणों (Details) का मिलान कर यह अवश्य सुनिश्चित हो लें कि जो उत्तरपुस्तिका परीक्षक द्वारा उन्हें दी गई है, वह उन्हीं की है। भिन्न विवरणों की उत्तरपुस्तिका प्राप्त होने पर उसे तुरंत परीक्षक को वापस लौटा दिया जाए।
- उत्तरपुस्तिका प्राप्त होने पर परीक्षार्थी उनके आवरण पृष्ठ के पीछे अंकित "परीक्षार्थियों के लिए निर्देश" अवश्य पढ़ें एवं उसका अनुपालन करें।
- परीक्षार्थी अपनी उत्तरपुस्तिका के कवर पृष्ठ के ऊपरी बायें तथा दायें भागों में क्रमांक-(1) में अपने उत्तर देने का माध्यम अंकित करते हुए क्रमांक-(2) में अपना पूर्ण हस्ताक्षर अंकित करें। इसके अलावा अन्य मुद्रित विवरणों में किसी भी प्रकार से कोई छेड़-छाड़ नहीं करें।
- प्रायोगिक परीक्षा की उत्तरपुस्तिका के आवरण पृष्ठ के निचले बायें एवं दायें भागों को परीक्षार्थी द्वारा कदापि नहीं भरा जाएगा। अगर परीक्षार्थी इस भाग को भरते हैं, तो परीक्षार्थी का इस विषय में परीक्षाफल रद्द किया जा सकता है। ये दोनों भाग आंतरिक/बाह्य परीक्षकों को भरने के लिए दिया गया है।
- उत्तरपुस्तिका के पत्रों के दोनो पृष्ठों पर तथा प्रत्येक लाइन पर लिखें एवं पृष्ठों को नष्ट न करें।
- यदि रफ कार्य करने की आवश्यक हो, तो परीक्षार्थी उत्तरपुस्तिका के अंतिम पृष्ठ पर रफ कार्य करके उसे काट दें/क्रास (X) कर दें।
- उत्तरपुस्तिका के आंतरिक पृष्ठों पर दाहिने हाशिए में लाइन खींचकर सादा स्थान छोड़ रखा गया है। शेष स्थान रूल्ड है। परीक्षार्थी दाहिने हाशिए के सादे स्थान में कुछ भी नहीं लिखेंगे, चूंकि यह भाग परीक्षक के उपयोग के लिए है।
- उत्तरपुस्तिका के पृष्ठों को मोड़ें-फाड़ें नहीं तथा बीच-बीच में व्यर्थ ही खाली न छोड़ें।
- प्रश्न-पत्र में दी हुई संख्या के अनुसार अपने उत्तरों की संख्या लिखें।
- व्हाइटनर, ब्लेड तथा नाखून का इस्तेमाल करना सर्वथा वर्जित है, अन्यथा परीक्षाफल अमान्य कर दिया जाएगा।
- प्रश्नोत्तर के समाप्त होने पर अंतिम में नीचे एक क्षैतिज रेखा खींच दें।
- आंतरिक परीक्षक द्वारा उपलब्ध कराये गए उपस्थिति-पत्रक में परीक्षार्थी द्वारा यथा-स्तम्भ परीक्षा की तिथि अंकित करते हुए उत्तरपुस्तिका की क्रम संख्या लिखकर अपना हस्ताक्षर किया जाएगा। परीक्षार्थी की उपस्थिति, अनुपस्थिति एवं निष्कासन से संबंधित संगत गोले को नीले/काले पेन से परीक्षक द्वारा भरा जाएगा न कि परीक्षार्थी द्वारा।
- परीक्षार्थी अपनी उत्तरपुस्तिका को आन्तरिक परीक्षक के पास जमा किये बिना परीक्षा भवन न छोड़ें।
- परीक्षा केन्द्र में कैलकुलेटर, मोबाइल फोन, इयर फोन, पेजर, ब्लूटूथ या इस प्रकार का कोई अन्य इलेक्ट्रॉनिक उपकरण ले जाना सख्त मना है।
- जाँच परीक्षा में गैर-उत्प्रेषित या जाँच परीक्षा में अनुपस्थित छात्र/छात्रा इंटरमीडिएट वार्षिक प्रायोगिक परीक्षा, 2022 में कदापि सम्मिलित नहीं हो सकते हैं।



बिहार विद्यालय परीक्षा समिति, पटना
BIHAR SCHOOL EXAMINATION BOARD, PATNA
INTERMEDIATE ANNUAL EXAMINATION, 2022

संकाय: कला
FACULTY: ARTS

इंटरमीडिएट वार्षिक परीक्षा, 2022

प्रायोगिक परीक्षा का प्रवेश पत्र

Admit Card For Practical Examination

कॉलेज/+2 स्कूल का नाम	GAYA COLLEGE, GAYA		
परीक्षार्थी का नाम	SIMPI KUMARI		
माता का नाम	GITA DEVI		
पिता का नाम	DEVPAT KUMAR DAS		
परीक्षार्थी का आधार नं०	दिव्यांग कोटि	NO	
सूचीकरण संख्या/वर्ष	R-210012372-20	परीक्षार्थी की कोटि	REGULAR
रौल कोड	21001	रौल क्रमांक	22030242 लिंग FEMALE
परीक्षा केंद्र का नाम	GAYA COLLEGE, GAYA		



प्रायोगिक परीक्षा के विषय (निर्धारित परीक्षा कार्यक्रम सहित)

प्रायोगिक विषय	विषय कोड	विषय का नाम	परीक्षा की तारीख
वैकल्पिक विषय	323	GEOGRAPHY	10.01.2022 to 20.01.2022
अतिरिक्त विषय			

संजीव कुमार

महाविद्यालय / +2 विद्यालय प्रधान का हस्ताक्षर
एवं मुहर

परीक्षा नियंत्रक (30MA10)

परीक्षार्थी के लिए आवश्यक निर्देश

- प्रायोगिक परीक्षा दिनांक 10.01.2022 से 20.01.2022 तक संचालित होगी। केन्द्राधीक्षक दिनांक 10.01.2022 से 20.01.2022 तक की अवधि में परीक्षार्थियों की संख्या के अनुसार तिथि एवं पाली का निर्धारण करके प्रायोगिक परीक्षा केन्द्र पर आवंटित सभी परीक्षार्थियों के प्रायोगिक विषयों की परीक्षा आयोजित करेंगे।
- परीक्षार्थी अपने इस प्रवेश-पत्र में उल्लिखित प्रायोगिक परीक्षा केंद्रों पर दिनांक 10.01.2022 को पूर्वाह्न 09:00 बजे अनिवार्य रूप से जाकर परीक्षा केन्द्र के परिसर की सूचना पट्ट से यह जानकारी प्राप्त करेंगे कि उनके द्वारा चयनित विषय की प्रायोगिक परीक्षा किस तिथि एवं किस पाली में संचालित होगी, जिसमें उन्हें सम्मिलित होना अनिवार्य है।
- परीक्षार्थी के प्रत्येक प्रायोगिक विषय की परीक्षा के लिए 08 पृष्ठों की केवल एक ही उत्तरपुस्तिका मिलेगी। अतिरिक्त उत्तरपुस्तिका नहीं दी जाएगी। परीक्षार्थी उत्तरपुस्तिका लेते ही यह सुनिश्चित कर लें कि इसमें 8 पृष्ठ हैं एवं सही क्रम में हैं।
- उत्तरपुस्तिका प्राप्त होते ही परीक्षार्थी अपने प्रवेश-पत्र तथा उत्तरपुस्तिका पर मुद्रित विवरणों (Details) का मिलान कर यह अवश्य सुनिश्चित हो लें कि जो उत्तरपुस्तिका परीक्षक द्वारा उन्हें दी गई है, वह उन्हीं की है। भिन्न विवरणों की उत्तरपुस्तिका प्राप्त होने पर उसे तुरंत परीक्षक को वापस लौटा दिया जाए।
- उत्तरपुस्तिका प्राप्त होने पर परीक्षार्थी उनके आवरण पृष्ठ के पीछे अंकित "परीक्षार्थियों के लिए निर्देश" अवश्य पढ़ें एवं उसका अनुपालन करें।
- परीक्षार्थी अपनी उत्तरपुस्तिका के कवर पृष्ठ के ऊपरी बायें तथा दायें भागों में क्रमांक-(1) में अपने उत्तर देने का माध्यम अंकित करते हुए क्रमांक-(2) में अपना पूर्ण हस्ताक्षर अंकित करें। इसके अलावा अन्य मुद्रित विवरणों में किसी भी प्रकार से कोई छेड़-छाड़ नहीं करें।
- प्रायोगिक परीक्षा की उत्तरपुस्तिका के आवरण पृष्ठ के निचले बायें एवं दायें भागों को परीक्षार्थी द्वारा कदापि नहीं भरा जाएगा। अगर परीक्षार्थी इस भाग को भरते हैं, तो परीक्षार्थी का इस विषय में परीक्षाफल रद्द किया जा सकता है। ये दोनों भाग आंतरिक/बाह्य परीक्षकों को भरने के लिए दिया गया है।
- उत्तरपुस्तिका के पत्रों के दोनो पृष्ठों पर तथा प्रत्येक लाइन पर लिखें एवं पृष्ठों को नष्ट न करें।
- यदि रफ कार्य करने की आवश्यक हो, तो परीक्षार्थी उत्तरपुस्तिका के अंतिम पृष्ठ पर रफ कार्य करके उसे काट दें/क्रास (X) कर दें।
- उत्तरपुस्तिका के आंतरिक पृष्ठों पर दाहिने हाशिए में लाइन खींचकर सादा स्थान छोड़ रखा गया है। शेष स्थान रूल्ड है। परीक्षार्थी दाहिने हाशिए के सादे स्थान में कुछ भी नहीं लिखेंगे, चूंकि यह भाग परीक्षक के उपयोग के लिए है।
- उत्तरपुस्तिका के पृष्ठों को मोड़ें-फाड़ें नहीं तथा बीच-बीच में व्यर्थ ही खाली न छोड़ें।
- प्रश्न-पत्र में दी हुई संख्या के अनुसार अपने उत्तरों की संख्या लिखें।
- व्हाइटनर, ब्लेड तथा नाखून का इस्तेमाल करना सर्वथा वर्जित है, अन्यथा परीक्षाफल अमान्य कर दिया जाएगा।
- प्रश्नोत्तर के समाप्त होने पर अंतिम में नीचे एक क्षैतिज रेखा खींच दें।
- आंतरिक परीक्षक द्वारा उपलब्ध कराये गए उपस्थिति-पत्रक में परीक्षार्थी द्वारा यथा-स्तम्भ परीक्षा की तिथि अंकित करते हुए उत्तरपुस्तिका की क्रम संख्या लिखकर अपना हस्ताक्षर किया जाएगा। परीक्षार्थी की उपस्थिति, अनुपस्थिति एवं निष्कासन से संबंधित संगत गोले को नीले/काले पेन से परीक्षक द्वारा भरा जाएगा न कि परीक्षार्थी द्वारा।
- परीक्षार्थी अपनी उत्तरपुस्तिका को आन्तरिक परीक्षक के पास जमा किये बिना परीक्षा भवन न छोड़ें।
- परीक्षा केन्द्र में कैलकुलेटर, मोबाइल फोन, इयर फोन, पेजर, ब्लूटूथ या इस प्रकार का कोई अन्य इलेक्ट्रॉनिक उपकरण ले जाना सख्त मना है।
- जाँच परीक्षा में गैर-उत्प्रेषित या जाँच परीक्षा में अनुपस्थित छात्र/छात्रा इंटरमीडिएट वार्षिक प्रायोगिक परीक्षा, 2022 में कदापि सम्मिलित नहीं हो सकते हैं।



बिहार विद्यालय परीक्षा समिति, पटना
BIHAR SCHOOL EXAMINATION BOARD, PATNA
INTERMEDIATE ANNUAL EXAMINATION, 2022


इंटरमीडिएट वार्षिक परीक्षा, 2022

प्रायोगिक परीक्षा का प्रवेश पत्र

Admit Card For Practical Examination

संकाय: कला
FACULTY: ARTS

कॉलेज/+2 स्कूल का नाम	GAYA COLLEGE, GAYA		
परीक्षार्थी का नाम	SUMAN KUMARI		
माता का नाम	NAGINA DEVI		
पिता का नाम	YUGESH YADAV		
परीक्षार्थी का आधार नं०	दिव्यांग कोटि	NO	
सूचीकरण संख्या/वर्ष	R-210012397-20	परीक्षार्थी की कोटि	REGULAR
रौल कोड	21001	रौल क्रमांक	22030266 लिंग FEMALE
परीक्षा केंद्र का नाम	GAYA COLLEGE, GAYA		



प्रायोगिक परीक्षा के विषय (निर्धारित परीक्षा कार्यक्रम सहित)

प्रायोगिक विषय	विषय कोड	विषय का नाम	परीक्षा की तारीख
वैकल्पिक विषय	323	GEOGRAPHY	10.01.2022 to 20.01.2022
अतिरिक्त विषय			

संजीव कुमार

महाविद्यालय / +2 विद्यालय प्रधान का हस्ताक्षर
एवं मुहर

परीक्षा नियंत्रक (30M10)

परीक्षार्थी के लिए आवश्यक निर्देश

- प्रायोगिक परीक्षा दिनांक 10.01.2022 से 20.01.2022 तक संचालित होगी। केन्द्राधीक्षक दिनांक 10.01.2022 से 20.01.2022 तक की अवधि में परीक्षार्थियों की संख्या के अनुसार तिथि एवं पाली का निर्धारण करके प्रायोगिक परीक्षा केन्द्र पर आवंटित सभी परीक्षार्थियों के प्रायोगिक विषयों की परीक्षा आयोजित करेंगे।
- परीक्षार्थी अपने इस प्रवेश-पत्र में उल्लिखित प्रायोगिक परीक्षा केंद्रों पर दिनांक 10.01.2022 को पूर्वाह्न 09:00 बजे अनिवार्य रूप से जाकर परीक्षा केन्द्र के परिसर की सूचना पट्ट से यह जानकारी प्राप्त करेंगे कि उनके द्वारा चयनित विषय की प्रायोगिक परीक्षा किस तिथि एवं किस पाली में संचालित होगी, जिसमें उन्हें सम्मिलित होना अनिवार्य है।
- परीक्षार्थी के प्रत्येक प्रायोगिक विषय की परीक्षा के लिए 08 पृष्ठों की केवल एक ही उत्तरपुस्तिका मिलेगी। अतिरिक्त उत्तरपुस्तिका नहीं दी जाएगी। परीक्षार्थी उत्तरपुस्तिका लेते ही यह सुनिश्चित कर लें कि इसमें 8 पृष्ठ हैं एवं सही क्रम में हैं।
- उत्तरपुस्तिका प्राप्त होते ही परीक्षार्थी अपने प्रवेश-पत्र तथा उत्तरपुस्तिका पर मुद्रित विवरणों (Details) का मिलान कर यह अवश्य सुनिश्चित हो लें कि जो उत्तरपुस्तिका परीक्षक द्वारा उन्हें दी गई है, वह उन्हीं की है। भिन्न विवरणों की उत्तरपुस्तिका प्राप्त होने पर उसे तुरंत परीक्षक को वापस लौटा दिया जाए।
- उत्तरपुस्तिका प्राप्त होने पर परीक्षार्थी उनके आवरण पृष्ठ के पीछे अंकित "परीक्षार्थियों के लिए निर्देश" अवश्य पढ़ें एवं उसका अनुपालन करें।
- परीक्षार्थी अपनी उत्तरपुस्तिका के कवर पृष्ठ के ऊपरी बायें तथा दायें भागों में क्रमांक-(1) में अपने उत्तर देने का माध्यम अंकित करते हुए क्रमांक-(2) में अपना पूर्ण हस्ताक्षर अंकित करें। इसके अलावा अन्य मुद्रित विवरणों में किसी भी प्रकार से कोई छेड़-छाड़ नहीं करें।
- प्रायोगिक परीक्षा की उत्तरपुस्तिका के आवरण पृष्ठ के निचले बायें एवं दायें भागों को परीक्षार्थी द्वारा कदापि नहीं भरा जाएगा। अगर परीक्षार्थी इस भाग को भरते हैं, तो परीक्षार्थी का इस विषय में परीक्षाफल रद्द किया जा सकता है। ये दोनों भाग आंतरिक/बाह्य परीक्षकों को भरने के लिए दिया गया है।
- उत्तरपुस्तिका के पत्रों के दोनो पृष्ठों पर तथा प्रत्येक लाइन पर लिखें एवं पृष्ठों को नष्ट न करें।
- यदि रफ कार्य करने की आवश्यक हो, तो परीक्षार्थी उत्तरपुस्तिका के अंतिम पृष्ठ पर रफ कार्य करके उसे काट दें/क्रास (X) कर दें।
- उत्तरपुस्तिका के आंतरिक पृष्ठों पर दाहिने हाशिए में लाइन खींचकर सादा स्थान छोड़ रखा गया है। शेष स्थान रूल्ड है। परीक्षार्थी दाहिने हाशिए के सादे स्थान में कुछ भी नहीं लिखेंगे, चूंकि यह भाग परीक्षक के उपयोग के लिए है।
- उत्तरपुस्तिका के पृष्ठों को मोड़ें-फाड़ें नहीं तथा बीच-बीच में व्यर्थ ही खाली न छोड़ें।
- प्रश्न-पत्र में दी हुई संख्या के अनुसार अपने उत्तरों की संख्या लिखें।
- व्हाइटनर, ब्लेड तथा नाखून का इस्तेमाल करना सर्वथा वर्जित है, अन्यथा परीक्षाफल अमान्य कर दिया जाएगा।
- प्रश्नोत्तर के समाप्त होने पर अंतिम में नीचे एक क्षैतिज रेखा खींच दें।
- आंतरिक परीक्षक द्वारा उपलब्ध कराये गए उपस्थिति-पत्रक में परीक्षार्थी द्वारा यथा-स्तम्भ परीक्षा की तिथि अंकित करते हुए उत्तरपुस्तिका की क्रम संख्या लिखकर अपना हस्ताक्षर किया जाएगा। परीक्षार्थी की उपस्थिति, अनुपस्थिति एवं निष्कासन से संबंधित संगत गोले को नीले/काले पेन से परीक्षक द्वारा भरा जाएगा न कि परीक्षार्थी द्वारा।
- परीक्षार्थी अपनी उत्तरपुस्तिका को आन्तरिक परीक्षक के पास जमा किये बिना परीक्षा भवन न छोड़ें।
- परीक्षा केन्द्र में कैलकुलेटर, मोबाइल फोन, इयर फोन, पेजर, ब्लूटूथ या इस प्रकार का कोई अन्य इलेक्ट्रॉनिक उपकरण ले जाना सख्त मना है।
- जाँच परीक्षा में गैर-उत्प्रेषित या जाँच परीक्षा में अनुपस्थित छात्र/छात्रा इंटरमीडिएट वार्षिक प्रायोगिक परीक्षा, 2022 में कदापि सम्मिलित नहीं हो सकते हैं।



बिहार विद्यालय परीक्षा समिति, पटना
BIHAR SCHOOL EXAMINATION BOARD, PATNA
INTERMEDIATE ANNUAL EXAMINATION, 2022

इंटरमीडिएट वार्षिक परीक्षा, 2022

प्रायोगिक परीक्षा का प्रवेश पत्र

Admit Card For Practical Examination

संकाय: कला
FACULTY: ARTS

कॉलेज/+2 स्कूल का नाम GAYA COLLEGE, GAYA
परीक्षार्थी का नाम SONALI KUMARI
माता का नाम SAVITA DEVI
पिता का नाम PRAMOD PASWAN
परीक्षार्थी का आधार नं० दिव्यांग कोटि NO
सूचीकरण संख्या/वर्ष R-210012382-20 परीक्षार्थी की कोटि REGULAR
रोल कोड 21001 रोल क्रमांक 22030251 लिंग FEMALE
परीक्षा केंद्र का नाम GAYA COLLEGE, GAYA



प्रायोगिक परीक्षा के विषय (निर्धारित परीक्षा कार्यक्रम सहित)

प्रायोगिक विषय	विषय कोड	विषय का नाम	परीक्षा की तारीख
वैकल्पिक विषय	323	GEOGRAPHY	10.01.2022 to 20.01.2022
अतिरिक्त विषय			

संजीव कुमार

महाविद्यालय / +2 विद्यालय प्रधान का हस्ताक्षर
एवं मुहर

परीक्षा नियंत्रक (30M10)

परीक्षार्थी के लिए आवश्यक निर्देश

- प्रायोगिक परीक्षा दिनांक 10.01.2022 से 20.01.2022 तक संचालित होगी। केन्द्राधीक्षक दिनांक 10.01.2022 से 20.01.2022 तक की अवधि में परीक्षार्थियों की संख्या के अनुसार तिथि एवं पाली का निर्धारण करके प्रायोगिक परीक्षा केन्द्र पर आवंटित सभी परीक्षार्थियों के प्रायोगिक विषयों की परीक्षा आयोजित करेंगे।
- परीक्षार्थी अपने इस प्रवेश-पत्र में उल्लिखित प्रायोगिक परीक्षा केंद्रों पर दिनांक 10.01.2022को पूर्वाह्न 09:00 बजे अनिवार्य रूप से जाकर परीक्षा केन्द्र के परिसर की सूचना पट्ट से यह जानकारी प्राप्त करेंगे कि उनके द्वारा चयनित विषय की प्रायोगिक परीक्षा किस तिथि एवं किस पाली में संचालित होगी, जिसमें उन्हें सम्मिलित होना अनिवार्य है।
- परीक्षार्थी के प्रत्येक प्रायोगिक विषय की परीक्षा के लिए 08 पृष्ठों की केवल एक ही उत्तरपुस्तिका मिलेगी। अतिरिक्त उत्तरपुस्तिका नहीं दी जाएगी। परीक्षार्थी उत्तरपुस्तिका लेते ही यह सुनिश्चित कर लें कि इसमें 8 पृष्ठ हैं एवं सही क्रम में हैं।
- उत्तरपुस्तिका प्राप्त होते ही परीक्षार्थी अपने प्रवेश-पत्र तथा उत्तरपुस्तिका पर मुद्रित विवरणों (Details) का मिलान कर यह अवश्य सुनिश्चित हो लें कि जो उत्तरपुस्तिका परीक्षक द्वारा उन्हें दी गई है, वह उन्हीं की है। भिन्न विवरणों की उत्तरपुस्तिका प्राप्त होने पर उसे तुरंत परीक्षक को वापस लौटा दिया जाए।
- उत्तरपुस्तिका प्राप्त होने पर परीक्षार्थी उनके आवरण पृष्ठ के पीछे अंकित "परीक्षार्थियों के लिए निर्देश" अवश्य पढ़ें एवं उसका अनुपालन करें।
- परीक्षार्थी अपनी उत्तरपुस्तिका के कवर पृष्ठ के ऊपरी बायें तथा दायें भागों में क्रमांक-(1) में अपने उत्तर देने का माध्यम अंकित करते हुए क्रमांक-(2) में अपना पूर्ण हस्ताक्षर अंकित करें। इसके अलावा अन्य मुद्रित विवरणों में किसी भी प्रकार से कोई छेड़-छाड़ नहीं करें।
- प्रायोगिक परीक्षा की उत्तरपुस्तिका के आवरण पृष्ठ के निचले बायें एवं दायें भागों को परीक्षार्थी द्वारा कदापि नहीं भरा जाएगा। अगर परीक्षार्थी इस भाग को भरते हैं, तो परीक्षार्थी का इस विषय में परीक्षाफल रद्द किया जा सकता है। ये दोनों भाग आंतरिक/बाह्य परीक्षकों को भरने के लिए दिया गया है।
- उत्तरपुस्तिका के पत्रों के दोनो पृष्ठों पर तथा प्रत्येक लाइन पर लिखें एवं पृष्ठों को नष्ट न करें।
- यदि रफ कार्य करने की आवश्यक हो, तो परीक्षार्थी उत्तरपुस्तिका के अंतिम पृष्ठ पर रफ कार्य करके उसे काट दें/क्रास (X) कर दें।
- उत्तरपुस्तिका के आंतरिक पृष्ठों पर दाहिने हाशिए में लाइन खींचकर सादा स्थान छोड़ रखा गया है। शेष स्थान रूल्ड है। परीक्षार्थी दाहिने हाशिए के सादे स्थान में कुछ भी नहीं लिखेंगे, चूंकि यह भाग परीक्षक के उपयोग के लिए है।
- उत्तरपुस्तिका के पृष्ठों को मोड़ें-फाड़ें नहीं तथा बीच-बीच में व्यर्थ ही खाली न छोड़ें।
- प्रश्न-पत्र में दी हुई संख्या के अनुसार अपने उत्तरों की संख्या लिखें।
- व्हाइटनर, ब्लेड तथा नाखून का इस्तेमाल करना सर्वथा वर्जित है, अन्यथा परीक्षाफल अमान्य कर दिया जाएगा।
- प्रश्नोत्तर के समाप्त होने पर अंतिम में नीचे एक क्षैतिज रेखा खींच दें।
- आंतरिक परीक्षक द्वारा उपलब्ध कराये गए उपस्थिति-पत्रक में परीक्षार्थी द्वारा यथा-स्तम्भ परीक्षा की तिथि अंकित करते हुए उत्तरपुस्तिका की क्रम संख्या लिखकर अपना हस्ताक्षर किया जाएगा। परीक्षार्थी की उपस्थिति, अनुपस्थिति एवं निष्कासन से संबंधित संगत गोले को नीले/काले पेन से परीक्षक द्वारा भरा जाएगा न कि परीक्षार्थी द्वारा।
- परीक्षार्थी अपनी उत्तरपुस्तिका को आन्तरिक परीक्षक के पास जमा किये बिना परीक्षा भवन न छोड़ें।
- परीक्षा केन्द्र में कैलकुलेटर, मोबाइल फोन, इयर फोन, पेजर, ब्लूटूथ या इस प्रकार का कोई अन्य इलेक्ट्रॉनिक उपकरण ले जाना सख्त मना है।
- जाँच परीक्षा में गैर-उत्प्रेषित या जाँच परीक्षा में अनुपस्थित छात्र/छात्रा इंटरमीडिएट वार्षिक प्रायोगिक परीक्षा, 2022 में कदापि सम्मिलित नहीं हो सकते हैं।



बिहार विद्यालय परीक्षा समिति, पटना
BIHAR SCHOOL EXAMINATION BOARD, PATNA
INTERMEDIATE ANNUAL EXAMINATION, 2022

संकाय: कला
FACULTY: ARTS

इंटरमीडिएट वार्षिक परीक्षा, 2022

प्रायोगिक परीक्षा का प्रवेश पत्र

Admit Card For Practical Examination

कॉलेज/+2 स्कूल का नाम	GAYA COLLEGE, GAYA		
परीक्षार्थी का नाम	SONAM KUMARI		
माता का नाम	KUNTI DEVI		
पिता का नाम	CHOTU PRASAD		
परीक्षार्थी का आधार नं०	दिव्यांग कोटि	NO	
सूचीकरण संख्या/वर्ष	R-210012385-20	परीक्षार्थी की कोटि	REGULAR
रौल कोड	21001	रौल क्रमांक	22030254 लिंग FEMALE
परीक्षा केंद्र का नाम	GAYA COLLEGE, GAYA		



प्रायोगिक परीक्षा के विषय (निर्धारित परीक्षा कार्यक्रम सहित)

प्रायोगिक विषय	विषय कोड	विषय का नाम	परीक्षा की तारीख
वैकल्पिक विषय	323	GEOGRAPHY	10.01.2022 to 20.01.2022
अतिरिक्त विषय			

संजीव कुमार

महाविद्यालय / +2 विद्यालय प्रधान का हस्ताक्षर
एवं मुहर

परीक्षा नियंत्रक (30MA10)

परीक्षार्थी के लिए आवश्यक निर्देश

- प्रायोगिक परीक्षा दिनांक 10.01.2022 से 20.01.2022 तक संचालित होगी। केन्द्राधीक्षक दिनांक 10.01.2022 से 20.01.2022 तक की अवधि में परीक्षार्थियों की संख्या के अनुसार तिथि एवं पाली का निर्धारण करके प्रायोगिक परीक्षा केन्द्र पर आवंटित सभी परीक्षार्थियों के प्रायोगिक विषयों की परीक्षा आयोजित करेंगे।
- परीक्षार्थी अपने इस प्रवेश-पत्र में उल्लिखित प्रायोगिक परीक्षा केंद्रों पर दिनांक 10.01.2022को पूर्वाह्न 09:00 बजे अनिवार्य रूप से जाकर परीक्षा केन्द्र के परिसर की सूचना पट्ट से यह जानकारी प्राप्त करेंगे कि उनके द्वारा चयनित विषय की प्रायोगिक परीक्षा किस तिथि एवं किस पाली में संचालित होगी, जिसमें उन्हें सम्मिलित होना अनिवार्य है।
- परीक्षार्थी के प्रत्येक प्रायोगिक विषय की परीक्षा के लिए 08 पृष्ठों की केवल एक ही उत्तरपुस्तिका मिलेगी। अतिरिक्त उत्तरपुस्तिका नहीं दी जाएगी। परीक्षार्थी उत्तरपुस्तिका लेते ही यह सुनिश्चित कर लें कि इसमें 8 पृष्ठ हैं एवं सही क्रम में हैं।
- उत्तरपुस्तिका प्राप्त होते ही परीक्षार्थी अपने प्रवेश-पत्र तथा उत्तरपुस्तिका पर मुद्रित विवरणों (Details) का मिलान कर यह अवश्य सुनिश्चित हो लें कि जो उत्तरपुस्तिका परीक्षक द्वारा उन्हें दी गई है, वह उन्हीं की है। भिन्न विवरणों की उत्तरपुस्तिका प्राप्त होने पर उसे तुरंत परीक्षक को वापस लौटा दिया जाए।
- उत्तरपुस्तिका प्राप्त होने पर परीक्षार्थी उनके आवरण पृष्ठ के पीछे अंकित "परीक्षार्थियों के लिए निर्देश" अवश्य पढ़ें एवं उसका अनुपालन करें।
- परीक्षार्थी अपनी उत्तरपुस्तिका के कवर पृष्ठ के ऊपरी बायें तथा दायें भागों में क्रमांक-(1) में अपने उत्तर देने का माध्यम अंकित करते हुए क्रमांक-(2) में अपना पूर्ण हस्ताक्षर अंकित करें। इसके अलावा अन्य मुद्रित विवरणों में किसी भी प्रकार से कोई छेड़-छाड़ नहीं करें।
- प्रायोगिक परीक्षा की उत्तरपुस्तिका के आवरण पृष्ठ के निचले बायें एवं दायें भागों को परीक्षार्थी द्वारा कदापि नहीं भरा जाएगा। अगर परीक्षार्थी इस भाग को भरते हैं, तो परीक्षार्थी का इस विषय में परीक्षाफल रद्द किया जा सकता है। ये दोनों भाग आंतरिक/बाह्य परीक्षकों को भरने के लिए दिया गया है।
- उत्तरपुस्तिका के पत्रों के दोनो पृष्ठों पर तथा प्रत्येक लाइन पर लिखें एवं पृष्ठों को नष्ट न करें।
- यदि रफ कार्य करने की आवश्यक हो, तो परीक्षार्थी उत्तरपुस्तिका के अंतिम पृष्ठ पर रफ कार्य करके उसे काट दें/क्रास (X) कर दें।
- उत्तरपुस्तिका के आंतरिक पृष्ठों पर दाहिने हाशिए में लाइन खींचकर सादा स्थान छोड़ रखा गया है। शेष स्थान रूल्ड है। परीक्षार्थी दाहिने हाशिए के सादे स्थान में कुछ भी नहीं लिखेंगे, चूंकि यह भाग परीक्षक के उपयोग के लिए है।
- उत्तरपुस्तिका के पृष्ठों को मोड़ें-फाड़ें नहीं तथा बीच-बीच में व्यर्थ ही खाली न छोड़ें।
- प्रश्न-पत्र में दी हुई संख्या के अनुसार अपने उत्तरों की संख्या लिखें।
- व्हाइटनर, ब्लेड तथा नाखून का इस्तेमाल करना सर्वथा वर्जित है, अन्यथा परीक्षाफल अमान्य कर दिया जाएगा।
- प्रश्नोत्तर के समाप्त होने पर अंतिम में नीचे एक क्षैतिज रेखा खींच दें।
- आंतरिक परीक्षक द्वारा उपलब्ध कराये गए उपस्थिति-पत्रक में परीक्षार्थी द्वारा यथा-स्तम्भ परीक्षा की तिथि अंकित करते हुए उत्तरपुस्तिका की क्रम संख्या लिखकर अपना हस्ताक्षर किया जाएगा। परीक्षार्थी की उपस्थिति, अनुपस्थिति एवं निष्कासन से संबंधित संगत गोले को नीले/काले पेन से परीक्षक द्वारा भरा जाएगा न कि परीक्षार्थी द्वारा।
- परीक्षार्थी अपनी उत्तरपुस्तिका को आन्तरिक परीक्षक के पास जमा किये बिना परीक्षा भवन न छोड़ें।
- परीक्षा केन्द्र में कैलकुलेटर, मोबाइल फोन, इयर फोन, पेजर, ब्लूटूथ या इस प्रकार का कोई अन्य इलेक्ट्रॉनिक उपकरण ले जाना सख्त मना है।
- जाँच परीक्षा में गैर-उत्प्रेषित या जाँच परीक्षा में अनुपस्थित छात्र/छात्रा इंटरमीडिएट वार्षिक प्रायोगिक परीक्षा, 2022 में कदापि सम्मिलित नहीं हो सकते हैं।



बिहार विद्यालय परीक्षा समिति, पटना
BIHAR SCHOOL EXAMINATION BOARD, PATNA
INTERMEDIATE ANNUAL EXAMINATION, 2022

संकाय: कला
FACULTY: ARTS

इंटरमीडिएट वार्षिक परीक्षा, 2022

प्रायोगिक परीक्षा का प्रवेश पत्र

Admit Card For Practical Examination

कॉलेज/+2 स्कूल का नाम GAYA COLLEGE, GAYA
परीक्षार्थी का नाम SONAM KUMARI
माता का नाम RITA DEVI
पिता का नाम RAGHUNATH PRASAD
परीक्षार्थी का आधार नं० दिव्यांग कोटि NO
सूचीकरण संख्या/वर्ष R-210012387-20 परीक्षार्थी की कोटि REGULAR
रौल कोड 21001 रौल क्रमांक 22030256 लिंग FEMALE
परीक्षा केंद्र का नाम GAYA COLLEGE, GAYA



Sonam Kumari

प्रायोगिक परीक्षा के विषय (निर्धारित परीक्षा कार्यक्रम सहित)

प्रायोगिक विषय	विषय कोड	विषय का नाम	परीक्षा की तारीख
वैकल्पिक विषय	323	GEOGRAPHY	10.01.2022 to 20.01.2022
अतिरिक्त विषय			

संजीव कुमार

महाविद्यालय / +2 विद्यालय प्रधान का हस्ताक्षर
एवं मुहर

परीक्षा नियंत्रक (30MA10)

परीक्षार्थी के लिए आवश्यक निर्देश

- प्रायोगिक परीक्षा दिनांक 10.01.2022 से 20.01.2022 तक संचालित होगी। केन्द्राधीक्षक दिनांक 10.01.2022 से 20.01.2022 तक की अवधि में परीक्षार्थियों की संख्या के अनुसार तिथि एवं पाली का निर्धारण करके प्रायोगिक परीक्षा केन्द्र पर आवंटित सभी परीक्षार्थियों के प्रायोगिक विषयों की परीक्षा आयोजित करेंगे।
- परीक्षार्थी अपने इस प्रवेश-पत्र में उल्लिखित प्रायोगिक परीक्षा केंद्रों पर दिनांक 10.01.2022 को पूर्वाह्न 09:00 बजे अनिवार्य रूप से जाकर परीक्षा केन्द्र के परिसर की सूचना पट्ट से यह जानकारी प्राप्त कर लेंगे कि उनके द्वारा चयनित विषय की प्रायोगिक परीक्षा किस तिथि एवं किस पाली में संचालित होगी, जिसमें उन्हें सम्मिलित होना अनिवार्य है।
- परीक्षार्थी के प्रत्येक प्रायोगिक विषय की परीक्षा के लिए 08 पृष्ठों की केवल एक ही उत्तरपुस्तिका मिलेगी। अतिरिक्त उत्तरपुस्तिका नहीं दी जाएगी। परीक्षार्थी उत्तरपुस्तिका लेते ही यह सुनिश्चित कर लें कि इसमें 8 पृष्ठ हैं एवं सही क्रम में हैं।
- उत्तरपुस्तिका प्राप्त होते ही परीक्षार्थी अपने प्रवेश-पत्र तथा उत्तरपुस्तिका पर मुद्रित विवरणों (Details) का मिलान कर यह अवश्य सुनिश्चित हो लें कि जो उत्तरपुस्तिका परीक्षक द्वारा उन्हें दी गई है, वह उन्हीं की है। भिन्न विवरणों की उत्तरपुस्तिका प्राप्त होने पर उसे तुरंत परीक्षक को वापस लौटा दिया जाए।
- उत्तरपुस्तिका प्राप्त होने पर परीक्षार्थी उनके आवरण पृष्ठ के पीछे अंकित "परीक्षार्थियों के लिए निर्देश" अवश्य पढ़ें एवं उसका अनुपालन करें।
- परीक्षार्थी अपनी उत्तरपुस्तिका के कवर पृष्ठ के ऊपरी बायें तथा दायें भागों में क्रमांक-(1) में अपने उत्तर देने का माध्यम अंकित करते हुए क्रमांक-(2) में अपना पूर्ण हस्ताक्षर अंकित करें। इसके अलावा अन्य मुद्रित विवरणों में किसी भी प्रकार से कोई छेड़-छाड़ नहीं करें।
- प्रायोगिक परीक्षा की उत्तरपुस्तिका के आवरण पृष्ठ के निचले बायें एवं दायें भागों को परीक्षार्थी द्वारा कदापि नहीं भरा जाएगा। अगर परीक्षार्थी इस भाग को भरते हैं, तो परीक्षार्थी का इस विषय में परीक्षाफल रद्द किया जा सकता है। ये दोनों भाग आंतरिक/बाह्य परीक्षकों को भरने के लिए दिया गया है।
- उत्तरपुस्तिका के पत्रों के दोनो पृष्ठों पर तथा प्रत्येक लाइन पर लिखें एवं पृष्ठों को नष्ट न करें।
- यदि रफ कार्य करने की आवश्यक हो, तो परीक्षार्थी उत्तरपुस्तिका के अंतिम पृष्ठ पर रफ कार्य करके उसे काट दें/क्रास (X) कर दें।
- उत्तरपुस्तिका के आंतरिक पृष्ठों पर दाहिने हाशिए में लाइन खींचकर सादा स्थान छोड़ रखा गया है। शेष स्थान रूल्ड है। परीक्षार्थी दाहिने हाशिए के सादे स्थान में कुछ भी नहीं लिखेंगे, चूंकि यह भाग परीक्षक के उपयोग के लिए है।
- उत्तरपुस्तिका के पृष्ठों को मोड़ें-फाड़ें नहीं तथा बीच-बीच में व्यर्थ ही खाली न छोड़ें।
- प्रश्न-पत्र में दी हुई संख्या के अनुसार अपने उत्तरों की संख्या लिखें।
- व्हाइटनर, ब्लेड तथा नाखून का इस्तेमाल करना सर्वथा वर्जित है, अन्यथा परीक्षाफल अमान्य कर दिया जाएगा।
- प्रश्नोत्तर के समाप्त होने पर अंतिम में नीचे एक क्षैतिज रेखा खींच दें।
- आंतरिक परीक्षक द्वारा उपलब्ध कराये गए उपस्थिति-पत्रक में परीक्षार्थी द्वारा यथा-स्तम्भ परीक्षा की तिथि अंकित करते हुए उत्तरपुस्तिका की क्रम संख्या लिखकर अपना हस्ताक्षर किया जाएगा। परीक्षार्थी की उपस्थिति, अनुपस्थिति एवं निष्कासन से संबंधित संगत गोले को नीले/काले पेन से परीक्षक द्वारा भरा जाएगा न कि परीक्षार्थी द्वारा।
- परीक्षार्थी अपनी उत्तरपुस्तिका को आन्तरिक परीक्षक के पास जमा किये बिना परीक्षा भवन न छोड़ें।
- परीक्षा केन्द्र में कैलकुलेटर, मोबाइल फोन, इयर फोन, पेजर, ब्लूटूथ या इस प्रकार का कोई अन्य इलेक्ट्रॉनिक उपकरण ले जाना सख्त मना है।
- जाँच परीक्षा में गैर-उत्प्रेषित या जाँच परीक्षा में अनुपस्थित छात्र/छात्रा इंटरमीडिएट वार्षिक प्रायोगिक परीक्षा, 2022 में कदापि सम्मिलित नहीं हो सकते हैं।



बिहार विद्यालय परीक्षा समिति, पटना
BIHAR SCHOOL EXAMINATION BOARD, PATNA
INTERMEDIATE ANNUAL EXAMINATION, 2022

संकाय: कला
FACULTY: ARTS

इंटरमीडिएट वार्षिक परीक्षा, 2022

प्रायोगिक परीक्षा का प्रवेश पत्र

Admit Card For Practical Examination

कॉलेज/+2 स्कूल का नाम GAYA COLLEGE, GAYA
परीक्षार्थी का नाम SIMRAN KUMARI
माता का नाम RITA DEVI
पिता का नाम AMAR MISTRI
परीक्षार्थी का आधार नं० दिव्यांग कोटि NO
सूचीकरण संख्या/वर्ष R-210012375-20 परीक्षार्थी की कोटि REGULAR
रोल कोड 21001 रोल क्रमांक 22030244 लिंग FEMALE
परीक्षा केंद्र का नाम GAYA COLLEGE, GAYA



सिमरन कुमारी

प्रायोगिक परीक्षा के विषय (निर्धारित परीक्षा कार्यक्रम सहित)

प्रायोगिक विषय	विषय कोड	विषय का नाम	परीक्षा की तारीख
वैकल्पिक विषय	323	GEOGRAPHY	10.01.2022 to 20.01.2022
अतिरिक्त विषय			

सिमरन कुमारी

महाविद्यालय / +2 विद्यालय प्रधान का हस्ताक्षर
एवं मुहर

परीक्षा नियंत्रक (30M10)

परीक्षार्थी के लिए आवश्यक निर्देश

- प्रायोगिक परीक्षा दिनांक 10.01.2022 से 20.01.2022 तक संचालित होगी। केन्द्राधीक्षक दिनांक 10.01.2022 से 20.01.2022 तक की अवधि में परीक्षार्थियों की संख्या के अनुसार तिथि एवं पाली का निर्धारण करके प्रायोगिक परीक्षा केन्द्र पर आवंटित सभी परीक्षार्थियों के प्रायोगिक विषयों की परीक्षा आयोजित करेंगे।
- परीक्षार्थी अपने इस प्रवेश-पत्र में उल्लिखित प्रायोगिक परीक्षा केंद्रों पर दिनांक 10.01.2022 को पूर्वाह्न 09:00 बजे अनिवार्य रूप से जाकर परीक्षा केन्द्र के परिसर की सूचना पट्ट से यह जानकारी प्राप्त कर लेंगे कि उनके द्वारा चयनित विषय की प्रायोगिक परीक्षा किस तिथि एवं किस पाली में संचालित होगी, जिसमें उन्हें सम्मिलित होना अनिवार्य है।
- परीक्षार्थी के प्रत्येक प्रायोगिक विषय की परीक्षा के लिए 08 पृष्ठों की केवल एक ही उत्तरपुस्तिका मिलेगी। अतिरिक्त उत्तरपुस्तिका नहीं दी जाएगी। परीक्षार्थी उत्तरपुस्तिका लेते ही यह सुनिश्चित कर लें कि इसमें 8 पृष्ठ हैं एवं सही क्रम में हैं।
- उत्तरपुस्तिका प्राप्त होते ही परीक्षार्थी अपने प्रवेश-पत्र तथा उत्तरपुस्तिका पर मुद्रित विवरणों (Details) का मिलान कर यह अवश्य सुनिश्चित हो लें कि जो उत्तरपुस्तिका परीक्षक द्वारा उन्हें दी गई है, वह उन्हीं की है। भिन्न विवरणों की उत्तरपुस्तिका प्राप्त होने पर उसे तुरंत परीक्षक को वापस लौटा दिया जाए।
- उत्तरपुस्तिका प्राप्त होने पर परीक्षार्थी उनके आवरण पृष्ठ के पीछे अंकित "परीक्षार्थियों के लिए निर्देश" अवश्य पढ़ें एवं उसका अनुपालन करें।
- परीक्षार्थी अपनी उत्तरपुस्तिका के कवर पृष्ठ के ऊपरी बायें तथा दायें भागों में क्रमांक-(1) में अपने उत्तर देने का माध्यम अंकित करते हुए क्रमांक-(2) में अपना पूर्ण हस्ताक्षर अंकित करें। इसके अलावा अन्य मुद्रित विवरणों में किसी भी प्रकार से कोई छेड़-छाड़ नहीं करें।
- प्रायोगिक परीक्षा की उत्तरपुस्तिका के आवरण पृष्ठ के निचले बायें एवं दायें भागों को परीक्षार्थी द्वारा कदापि नहीं भरा जाएगा। अगर परीक्षार्थी इस भाग को भरते हैं, तो परीक्षार्थी का इस विषय में परीक्षाफल रद्द किया जा सकता है। ये दोनों भाग आंतरिक/बाह्य परीक्षकों को भरने के लिए दिया गया है।
- उत्तरपुस्तिका के पत्रों के दोनो पृष्ठों पर तथा प्रत्येक लाइन पर लिखें एवं पृष्ठों को नष्ट न करें।
- यदि रफ कार्य करने की आवश्यक हो, तो परीक्षार्थी उत्तरपुस्तिका के अंतिम पृष्ठ पर रफ कार्य करके उसे काट दें/क्रास (X) कर दें।
- उत्तरपुस्तिका के आंतरिक पृष्ठों पर दाहिने हाशिए में लाइन खींचकर सादा स्थान छोड़ रखा गया है। शेष स्थान रूल्ड है। परीक्षार्थी दाहिने हाशिए के सादे स्थान में कुछ भी नहीं लिखेंगे, चूंकि यह भाग परीक्षक के उपयोग के लिए है।
- उत्तरपुस्तिका के पृष्ठों को मोड़ें-फाड़ें नहीं तथा बीच-बीच में व्यर्थ ही खाली न छोड़ें।
- प्रश्न-पत्र में दी हुई संख्या के अनुसार अपने उत्तरों की संख्या लिखें।
- व्हाइटनर, ब्लेड तथा नाखून का इस्तेमाल करना सर्वथा वर्जित है, अन्यथा परीक्षाफल अमान्य कर दिया जाएगा।
- प्रश्नोत्तर के समाप्त होने पर अंतिम में नीचे एक क्षैतिज रेखा खींच दें।
- आंतरिक परीक्षक द्वारा उपलब्ध कराये गए उपस्थिति-पत्रक में परीक्षार्थी द्वारा यथा-स्तम्भ परीक्षा की तिथि अंकित करते हुए उत्तरपुस्तिका की क्रम संख्या लिखकर अपना हस्ताक्षर किया जाएगा। परीक्षार्थी की उपस्थिति, अनुपस्थिति एवं निष्कासन से संबंधित संगत गोले को नीले/काले पेन से परीक्षक द्वारा भरा जाएगा न कि परीक्षार्थी द्वारा।
- परीक्षार्थी अपनी उत्तरपुस्तिका को आन्तरिक परीक्षक के पास जमा किये बिना परीक्षा भवन न छोड़ें।
- परीक्षा केन्द्र में कैलकुलेटर, मोबाइल फोन, इयर फोन, पेजर, ब्लूटूथ या इस प्रकार का कोई अन्य इलेक्ट्रॉनिक उपकरण ले जाना सख्त मना है।
- जाँच परीक्षा में गैर-उत्प्रेषित या जाँच परीक्षा में अनुपस्थित छात्र/छात्रा इंटरमीडिएट वार्षिक प्रायोगिक परीक्षा, 2022 में कदापि सम्मिलित नहीं हो सकते हैं।



बिहार विद्यालय परीक्षा समिति, पटना
BIHAR SCHOOL EXAMINATION BOARD, PATNA
INTERMEDIATE ANNUAL EXAMINATION, 2022

संकाय: कला
FACULTY: ARTS

इंटरमीडिएट वार्षिक परीक्षा, 2022

प्रायोगिक परीक्षा का प्रवेश पत्र

Admit Card For Practical Examination

कॉलेज/+2 स्कूल का नाम	GAYA COLLEGE, GAYA		
परीक्षार्थी का नाम	SUMAN KUMARI		
माता का नाम	KANTI DEVI		
पिता का नाम	MANOJ YADAV		
परीक्षार्थी का आधार नं०	दिव्यांग कोटि	NO	
सूचीकरण संख्या/वर्ष	R-210012395-20	परीक्षार्थी की कोटि	REGULAR
रौल कोड	21001	रौल क्रमांक	22030264 लिंग FEMALE
परीक्षा केंद्र का नाम	GAYA COLLEGE, GAYA		



Suman Kumari

प्रायोगिक परीक्षा के विषय (निर्धारित परीक्षा कार्यक्रम सहित)

प्रायोगिक विषय	विषय कोड	विषय का नाम	परीक्षा की तारीख
वैकल्पिक विषय	323	GEOGRAPHY	10.01.2022 to 20.01.2022
अतिरिक्त विषय			

संजीव कुमार

महाविद्यालय / +2 विद्यालय प्रधान का हस्ताक्षर
एवं मुहर

परीक्षा नियंत्रक (30M10)

परीक्षार्थी के लिए आवश्यक निर्देश

- प्रायोगिक परीक्षा दिनांक 10.01.2022 से 20.01.2022 तक संचालित होगी। केन्द्राधीक्षक दिनांक 10.01.2022 से 20.01.2022 तक की अवधि में परीक्षार्थियों की संख्या के अनुसार तिथि एवं पाली का निर्धारण करके प्रायोगिक परीक्षा केन्द्र पर आवंटित सभी परीक्षार्थियों के प्रायोगिक विषयों की परीक्षा आयोजित करेंगे।
- परीक्षार्थी अपने इस प्रवेश-पत्र में उल्लिखित प्रायोगिक परीक्षा केंद्रों पर दिनांक 10.01.2022 को पूर्वाह्न 09:00 बजे अनिवार्य रूप से जाकर परीक्षा केन्द्र के परिसर की सूचना पट्ट से यह जानकारी प्राप्त करेंगे कि उनके द्वारा चयनित विषय की प्रायोगिक परीक्षा किस तिथि एवं किस पाली में संचालित होगी, जिसमें उन्हें सम्मिलित होना अनिवार्य है।
- परीक्षार्थी के प्रत्येक प्रायोगिक विषय की परीक्षा के लिए 08 पृष्ठों की केवल एक ही उत्तरपुस्तिका मिलेगी। अतिरिक्त उत्तरपुस्तिका नहीं दी जाएगी। परीक्षार्थी उत्तरपुस्तिका लेते ही यह सुनिश्चित कर लें कि इसमें 8 पृष्ठ हैं एवं सही क्रम में हैं।
- उत्तरपुस्तिका प्राप्त होते ही परीक्षार्थी अपने प्रवेश-पत्र तथा उत्तरपुस्तिका पर मुद्रित विवरणों (Details) का मिलान कर यह अवश्य सुनिश्चित हो लें कि जो उत्तरपुस्तिका परीक्षक द्वारा उन्हें दी गई है, वह उन्हीं की है। भिन्न विवरणों की उत्तरपुस्तिका प्राप्त होने पर उसे तुरंत परीक्षक को वापस लौटा दिया जाए।
- उत्तरपुस्तिका प्राप्त होने पर परीक्षार्थी उनके आवरण पृष्ठ के पीछे अंकित "परीक्षार्थियों के लिए निर्देश" अवश्य पढ़ें एवं उसका अनुपालन करें।
- परीक्षार्थी अपनी उत्तरपुस्तिका के कवर पृष्ठ के ऊपरी बायें तथा दायें भागों में क्रमांक-(1) में अपने उत्तर देने का माध्यम अंकित करते हुए क्रमांक-(2) में अपना पूर्ण हस्ताक्षर अंकित करें। इसके अलावा अन्य मुद्रित विवरणों में किसी भी प्रकार से कोई छेड़-छाड़ नहीं करें।
- प्रायोगिक परीक्षा की उत्तरपुस्तिका के आवरण पृष्ठ के निचले बायें एवं दायें भागों को परीक्षार्थी द्वारा कदापि नहीं भरा जाएगा। अगर परीक्षार्थी इस भाग को भरते हैं, तो परीक्षार्थी का इस विषय में परीक्षाफल रद्द किया जा सकता है। ये दोनों भाग आंतरिक/बाह्य परीक्षकों को भरने के लिए दिया गया है।
- उत्तरपुस्तिका के पत्रों के दोनो पृष्ठों पर तथा प्रत्येक लाइन पर लिखें एवं पृष्ठों को नष्ट न करें।
- यदि रफ कार्य करने की आवश्यक हो, तो परीक्षार्थी उत्तरपुस्तिका के अंतिम पृष्ठ पर रफ कार्य करके उसे काट दें/क्रास (X) कर दें।
- उत्तरपुस्तिका के आंतरिक पृष्ठों पर दाहिने हाशिए में लाइन खींचकर सादा स्थान छोड़ रखा गया है। शेष स्थान रूल्ड है। परीक्षार्थी दाहिने हाशिए के सादे स्थान में कुछ भी नहीं लिखेंगे, चूंकि यह भाग परीक्षक के उपयोग के लिए है।
- उत्तरपुस्तिका के पृष्ठों को मोड़ें-फाड़ें नहीं तथा बीच-बीच में व्यर्थ ही खाली न छोड़ें।
- प्रश्न-पत्र में दी हुई संख्या के अनुसार अपने उत्तरों की संख्या लिखें।
- व्हाइटनर, ब्लेड तथा नाखून का इस्तेमाल करना सर्वथा वर्जित है, अन्यथा परीक्षाफल अमान्य कर दिया जाएगा।
- प्रश्नोत्तर के समाप्त होने पर अंतिम में नीचे एक क्षैतिज रेखा खींच दें।
- आंतरिक परीक्षक द्वारा उपलब्ध कराये गए उपस्थिति-पत्रक में परीक्षार्थी द्वारा यथा-स्तम्भ परीक्षा की तिथि अंकित करते हुए उत्तरपुस्तिका की क्रम संख्या लिखकर अपना हस्ताक्षर किया जाएगा। परीक्षार्थी की उपस्थिति, अनुपस्थिति एवं निष्कासन से संबंधित संगत गोले को नीले/काले पेन से परीक्षक द्वारा भरा जाएगा न कि परीक्षार्थी द्वारा।
- परीक्षार्थी अपनी उत्तरपुस्तिका को आन्तरिक परीक्षक के पास जमा किये बिना परीक्षा भवन न छोड़ें।
- परीक्षा केन्द्र में कैलकुलेटर, मोबाइल फोन, इयर फोन, पेजर, ब्लूटूथ या इस प्रकार का कोई अन्य इलेक्ट्रॉनिक उपकरण ले जाना सख्त मना है।
- जाँच परीक्षा में गैर-उत्प्रेषित या जाँच परीक्षा में अनुपस्थित छात्र/छात्रा इंटरमीडिएट वार्षिक प्रायोगिक परीक्षा, 2022 में कदापि सम्मिलित नहीं हो सकते हैं।



बिहार विद्यालय परीक्षा समिति, पटना
BIHAR SCHOOL EXAMINATION BOARD, PATNA
INTERMEDIATE ANNUAL EXAMINATION, 2022


संकाय: कला
FACULTY: ARTS

इंटरमीडिएट वार्षिक परीक्षा, 2022

प्रायोगिक परीक्षा का प्रवेश पत्र

Admit Card For Practical Examination

कॉलेज/+2 स्कूल का नाम GAYA COLLEGE, GAYA
परीक्षार्थी का नाम SUSHMA KUMARI
माता का नाम ANITA DEVI
पिता का नाम DINESH YADAV
परीक्षार्थी का आधार नं० दिव्यांग कोटि NO
सूचीकरण संख्या/वर्ष R-210012400-20 परीक्षार्थी की कोटि REGULAR
रौल कोड 21001 रौल क्रमांक 22030268 लिंग FEMALE
परीक्षा केंद्र का नाम GAYA COLLEGE, GAYA



प्रायोगिक परीक्षा के विषय (निर्धारित परीक्षा कार्यक्रम सहित)

प्रायोगिक विषय	विषय कोड	विषय का नाम	परीक्षा की तारीख
वैकल्पिक विषय	323	GEOGRAPHY	10.01.2022 to 20.01.2022
	324	PSYCHOLOGY	
अतिरिक्त विषय			

संजीव कुमार

महाविद्यालय / +2 विद्यालय प्रधान का हस्ताक्षर
एवं मुहर

परीक्षा नियंत्रक (30M10)

परीक्षार्थी के लिए आवश्यक निर्देश

- प्रायोगिक परीक्षा दिनांक 10.01.2022 से 20.01.2022 तक संचालित होगी। केन्द्राधीक्षक दिनांक 10.01.2022 से 20.01.2022 तक की अवधि में परीक्षार्थियों की संख्या के अनुसार तिथि एवं पाली का निर्धारण करके प्रायोगिक परीक्षा केन्द्र पर आवंटित सभी परीक्षार्थियों के प्रायोगिक विषयों की परीक्षा आयोजित करेंगे।
- परीक्षार्थी अपने इस प्रवेश-पत्र में उल्लिखित प्रायोगिक परीक्षा केंद्रों पर दिनांक 10.01.2022को पूर्वाह्न 09:00 बजे अनिवार्य रूप से जाकर परीक्षा केन्द्र के परिसर की सूचना पट्ट से यह जानकारी प्राप्त कर लेंगे कि उनके द्वारा चयनित विषय की प्रायोगिक परीक्षा किस तिथि एवं किस पाली में संचालित होगी, जिसमें उन्हें सम्मिलित होना अनिवार्य है।
- परीक्षार्थी के प्रत्येक प्रायोगिक विषय की परीक्षा के लिए 08 पृष्ठों की केवल एक ही उत्तरपुस्तिका मिलेगी। अतिरिक्त उत्तरपुस्तिका नहीं दी जाएगी। परीक्षार्थी उत्तरपुस्तिका लेते ही यह सुनिश्चित कर लें कि इसमें 8 पृष्ठ है एवं सही क्रम में है।
- उत्तरपुस्तिका प्राप्त होते ही परीक्षार्थी अपने प्रवेश-पत्र तथा उत्तरपुस्तिका पर मुद्रित विवरणों (Details) का मिलान कर यह अवश्य सुनिश्चित हो लें कि जो उत्तरपुस्तिका परीक्षक द्वारा उन्हें दी गई है, वह उन्हीं की है। भिन्न विवरणों की उत्तरपुस्तिका प्राप्त होने पर उसे तुरंत परीक्षक को वापस लौटा दिया जाए।
- उत्तरपुस्तिका प्राप्त होने पर परीक्षार्थी उनके आवरण पृष्ठ के पीछे अंकित "परीक्षार्थियों के लिए निर्देश" अवश्य पढ़ें एवं उसका अनुपालन करें।
- परीक्षार्थी अपनी उत्तरपुस्तिका के कवर पृष्ठ के ऊपरी बायें तथा दायें भागों में क्रमांक-(1) में अपने उत्तर देने का माध्यम अंकित करते हुए क्रमांक-(2) में अपना पूर्ण हस्ताक्षर अंकित करें। इसके अलावा अन्य मुद्रित विवरणों में किसी भी प्रकार से कोई छेड़-छाड़ नहीं करें।
- प्रायोगिक परीक्षा की उत्तरपुस्तिका के आवरण पृष्ठ के निचले बायें एवं दायें भागों को परीक्षार्थी द्वारा कदापि नहीं भरा जाएगा। अगर परीक्षार्थी इस भाग को भरते हैं, तो परीक्षार्थी का इस विषय में परीक्षाफल रद्द किया जा सकता है। ये दोनों भाग आंतरिक/बाह्य परीक्षकों को भरने के लिए दिया गया है।
- उत्तरपुस्तिका के पत्रों के दोनो पृष्ठों पर तथा प्रत्येक लाइन पर लिखें एवं पृष्ठों को नष्ट न करें।
- यदि रफ कार्य करने की आवश्यक हो, तो परीक्षार्थी उत्तरपुस्तिका के अंतिम पृष्ठ पर रफ कार्य करके उसे काट दें/क्रास (X) कर दें।
- उत्तरपुस्तिका के आंतरिक पृष्ठों पर दाहिने हाशिए में लाइन खींचकर सादा स्थान छोड़ रखा गया है। शेष स्थान रूल्ड है। परीक्षार्थी दाहिने हाशिए के सादे स्थान में कुछ भी नहीं लिखेंगे, चूंकि यह भाग परीक्षक के उपयोग के लिए है।
- उत्तरपुस्तिका के पृष्ठों को मोड़ें-फाड़ें नहीं तथा बीच-बीच में व्यर्थ ही खाली न छोड़ें।
- प्रश्न-पत्र में दी हुई संख्या के अनुसार अपने उत्तरों की संख्या लिखें।
- व्हाइटनर, ब्लेड तथा नाखून का इस्तेमाल करना सर्वथा वर्जित है, अन्यथा परीक्षाफल अमान्य कर दिया जाएगा।
- प्रश्नोत्तर के समाप्त होने पर अंतिम में नीचे एक क्षैतिज रेखा खींच दें।
- आंतरिक परीक्षक द्वारा उपलब्ध कराये गए उपस्थिति-पत्रक में परीक्षार्थी द्वारा यथा-स्तम्भ परीक्षा की तिथि अंकित करते हुए उत्तरपुस्तिका की क्रम संख्या लिखकर अपना हस्ताक्षर किया जाएगा। परीक्षार्थी की उपस्थिति, अनुपस्थिति एवं निष्कासन से संबंधित संगत गोले को नीले/काले पेन से परीक्षक द्वारा भरा जाएगा न कि परीक्षार्थी द्वारा।
- परीक्षार्थी अपनी उत्तरपुस्तिका को आन्तरिक परीक्षक के पास जमा किये बिना परीक्षा भवन न छोड़ें।
- परीक्षा केन्द्र में कैलकुलेटर, मोबाइल फोन, इयर फोन, पेजर, ब्लूटूथ या इस प्रकार का कोई अन्य इलेक्ट्रॉनिक उपकरण ले जाना सख्त मना है।
- जाँच परीक्षा में गैर-उत्प्रेषित या जाँच परीक्षा में अनुपस्थित छात्र/छात्रा इंटरमीडिएट वार्षिक प्रायोगिक परीक्षा, 2022 में कदापि सम्मिलित नहीं हो सकते हैं।



बिहार विद्यालय परीक्षा समिति, पटना
BIHAR SCHOOL EXAMINATION BOARD, PATNA
INTERMEDIATE ANNUAL EXAMINATION, 2022


संकाय: कला
FACULTY: ARTS

इंटरमीडिएट वार्षिक परीक्षा, 2022

प्रायोगिक परीक्षा का प्रवेश पत्र

Admit Card For Practical Examination

कॉलेज/+2 स्कूल का नाम	GAYA COLLEGE, GAYA				
परीक्षार्थी का नाम	ABHISHEK KUMAR				
माता का नाम	RENU DEVI				
पिता का नाम	BRAJ MOHAN PRASAD				
परीक्षार्थी का आधार नं०	दिव्यांग कोटि				NO
सूचीकरण संख्या/वर्ष	R-210012425-20	परीक्षार्थी की कोटि	REGULAR		
रौल कोड	21001	रौल क्रमांक	22030294	लिंग	MALE
परीक्षा केंद्र का नाम	GAYA COLLEGE, GAYA				



प्रायोगिक परीक्षा के विषय (निर्धारित परीक्षा कार्यक्रम सहित)

प्रायोगिक विषय	विषय कोड	विषय का नाम	परीक्षा की तारीख
वैकल्पिक विषय	323	GEOGRAPHY	10.01.2022 to 20.01.2022
अतिरिक्त विषय			

संजीव कुमार

महाविद्यालय / +2 विद्यालय प्रधान का हस्ताक्षर
एवं मुहर

परीक्षा नियंत्रक (30M10)

परीक्षार्थी के लिए आवश्यक निर्देश

- प्रायोगिक परीक्षा दिनांक 10.01.2022 से 20.01.2022 तक संचालित होगी। केन्द्राधीक्षक दिनांक 10.01.2022 से 20.01.2022 तक की अवधि में परीक्षार्थियों की संख्या के अनुसार तिथि एवं पाली का निर्धारण करके प्रायोगिक परीक्षा केन्द्र पर आवंटित सभी परीक्षार्थियों के प्रायोगिक विषयों की परीक्षा आयोजित करेंगे।
- परीक्षार्थी अपने इस प्रवेश-पत्र में उल्लिखित प्रायोगिक परीक्षा केंद्रों पर दिनांक 10.01.2022 को पूर्वाह्न 09:00 बजे अनिवार्य रूप से जाकर परीक्षा केन्द्र के परिसर की सूचना पट्ट से यह जानकारी प्राप्त करेंगे कि उनके द्वारा चयनित विषय की प्रायोगिक परीक्षा किस तिथि एवं किस पाली में संचालित होगी, जिसमें उन्हें सम्मिलित होना अनिवार्य है।
- परीक्षार्थी के प्रत्येक प्रायोगिक विषय की परीक्षा के लिए 08 पृष्ठों की केवल एक ही उत्तरपुस्तिका मिलेगी। अतिरिक्त उत्तरपुस्तिका नहीं दी जाएगी। परीक्षार्थी उत्तरपुस्तिका लेते ही यह सुनिश्चित कर लें कि इसमें 8 पृष्ठ हैं एवं सही क्रम में हैं।
- उत्तरपुस्तिका प्राप्त होते ही परीक्षार्थी अपने प्रवेश-पत्र तथा उत्तरपुस्तिका पर मुद्रित विवरणों (Details) का मिलान कर यह अवश्य सुनिश्चित हो लें कि जो उत्तरपुस्तिका परीक्षक द्वारा उन्हें दी गई है, वह उन्हीं की है। भिन्न विवरणों की उत्तरपुस्तिका प्राप्त होने पर उसे तुरंत परीक्षक को वापस लौटा दिया जाए।
- उत्तरपुस्तिका प्राप्त होने पर परीक्षार्थी उनके आवरण पृष्ठ के पीछे अंकित "परीक्षार्थियों के लिए निर्देश" अवश्य पढ़ें एवं उसका अनुपालन करें।
- परीक्षार्थी अपनी उत्तरपुस्तिका के कवर पृष्ठ के ऊपरी बायें तथा दायें भागों में क्रमांक-(1) में अपने उत्तर देने का माध्यम अंकित करते हुए क्रमांक-(2) में अपना पूर्ण हस्ताक्षर अंकित करें। इसके अलावा अन्य मुद्रित विवरणों में किसी भी प्रकार से कोई छेड़-छाड़ नहीं करें।
- प्रायोगिक परीक्षा की उत्तरपुस्तिका के आवरण पृष्ठ के निचले बायें एवं दायें भागों को परीक्षार्थी द्वारा कदापि नहीं भरा जाएगा। अगर परीक्षार्थी इस भाग को भरते हैं, तो परीक्षार्थी का इस विषय में परीक्षाफल रद्द किया जा सकता है। ये दोनों भाग आंतरिक/बाह्य परीक्षकों को भरने के लिए दिया गया है।
- उत्तरपुस्तिका के पत्रों के दोनो पृष्ठों पर तथा प्रत्येक लाइन पर लिखें एवं पृष्ठों को नष्ट न करें।
- यदि रफ कार्य करने की आवश्यक हो, तो परीक्षार्थी उत्तरपुस्तिका के अंतिम पृष्ठ पर रफ कार्य करके उसे काट दें/क्रास (X) कर दें।
- उत्तरपुस्तिका के आंतरिक पृष्ठों पर दाहिने हाशिए में लाइन खींचकर सादा स्थान छोड़ रखा गया है। शेष स्थान रूल्ड है। परीक्षार्थी दाहिने हाशिए के सादे स्थान में कुछ भी नहीं लिखेंगे, चूंकि यह भाग परीक्षक के उपयोग के लिए है।
- उत्तरपुस्तिका के पृष्ठों को मोड़ें-फाड़ें नहीं तथा बीच-बीच में व्यर्थ ही खाली न छोड़ें।
- प्रश्न-पत्र में दी हुई संख्या के अनुसार अपने उत्तरों की संख्या लिखें।
- व्हाइटनर, ब्लेड तथा नाखून का इस्तेमाल करना सर्वथा वर्जित है, अन्यथा परीक्षाफल अमान्य कर दिया जाएगा।
- प्रश्नोत्तर के समाप्त होने पर अंतिम में नीचे एक क्षैतिज रेखा खींच दें।
- आंतरिक परीक्षक द्वारा उपलब्ध कराये गए उपस्थिति-पत्रक में परीक्षार्थी द्वारा यथा-स्तम्भ परीक्षा की तिथि अंकित करते हुए उत्तरपुस्तिका की क्रम संख्या लिखकर अपना हस्ताक्षर किया जाएगा। परीक्षार्थी की उपस्थिति, अनुपस्थिति एवं निष्कासन से संबंधित संगत गोले को नीले/काले पेन से परीक्षक द्वारा भरा जाएगा न कि परीक्षार्थी द्वारा।
- परीक्षार्थी अपनी उत्तरपुस्तिका को आन्तरिक परीक्षक के पास जमा किये बिना परीक्षा भवन न छोड़ें।
- परीक्षा केन्द्र में कैलकुलेटर, मोबाइल फोन, इयर फोन, पेजर, ब्लूटूथ या इस प्रकार का कोई अन्य इलेक्ट्रॉनिक उपकरण ले जाना सख्त मना है।
- जाँच परीक्षा में गैर-उत्प्रेषित या जाँच परीक्षा में अनुपस्थित छात्र/छात्रा इंटरमीडिएट वार्षिक प्रायोगिक परीक्षा, 2022 में कदापि सम्मिलित नहीं हो सकते हैं।



बिहार विद्यालय परीक्षा समिति, पटना
BIHAR SCHOOL EXAMINATION BOARD, PATNA
INTERMEDIATE ANNUAL EXAMINATION, 2022

इंटरमीडिएट वार्षिक परीक्षा, 2022

प्रायोगिक परीक्षा का प्रवेश पत्र

Admit Card For Practical Examination

संकाय: कला
FACULTY: ARTS

कॉलेज/+2 स्कूल का नाम	GAYA COLLEGE, GAYA		
परीक्षार्थी का नाम	SWEETY KUMARI		
माता का नाम	MEENA DEVI		
पिता का नाम	SUKHENDRA YADAV		
परीक्षार्थी का आधार नं०	दिव्यांग कोटि	NO	
सूचीकरण संख्या/वर्ष	R-210012409-20	परीक्षार्थी की कोटि	REGULAR
रौल कोड	21001	रौल क्रमांक	22030277 लिंग FEMALE
परीक्षा केंद्र का नाम	GAYA COLLEGE, GAYA		



प्रायोगिक परीक्षा के विषय (निर्धारित परीक्षा कार्यक्रम सहित)

प्रायोगिक विषय	विषय कोड	विषय का नाम	परीक्षा की तारीख
वैकल्पिक विषय	323	GEOGRAPHY	10.01.2022 to 20.01.2022
अतिरिक्त विषय			

संजीव कुमार

महाविद्यालय / +2 विद्यालय प्रधान का हस्ताक्षर
एवं मुहर

परीक्षा नियंत्रक (30M10)

परीक्षार्थी के लिए आवश्यक निर्देश

- प्रायोगिक परीक्षा दिनांक 10.01.2022 से 20.01.2022 तक संचालित होगी। केन्द्राधीक्षक दिनांक 10.01.2022 से 20.01.2022 तक की अवधि में परीक्षार्थियों की संख्या के अनुसार तिथि एवं पाली का निर्धारण करके प्रायोगिक परीक्षा केन्द्र पर आवंटित सभी परीक्षार्थियों के प्रायोगिक विषयों की परीक्षा आयोजित करेंगे।
- परीक्षार्थी अपने इस प्रवेश-पत्र में उल्लिखित प्रायोगिक परीक्षा केंद्रों पर दिनांक 10.01.2022 को पूर्वाह्न 09:00 बजे अनिवार्य रूप से जाकर परीक्षा केन्द्र के परिसर की सूचना पट्ट से यह जानकारी प्राप्त कर लेंगे कि उनके द्वारा चयनित विषय की प्रायोगिक परीक्षा किस तिथि एवं किस पाली में संचालित होगी, जिसमें उन्हें सम्मिलित होना अनिवार्य है।
- परीक्षार्थी के प्रत्येक प्रायोगिक विषय की परीक्षा के लिए 08 पृष्ठों की केवल एक ही उत्तरपुस्तिका मिलेगी। अतिरिक्त उत्तरपुस्तिका नहीं दी जाएगी। परीक्षार्थी उत्तरपुस्तिका लेते ही यह सुनिश्चित कर लें कि इसमें 8 पृष्ठ हैं एवं सही क्रम में हैं।
- उत्तरपुस्तिका प्राप्त होते ही परीक्षार्थी अपने प्रवेश-पत्र तथा उत्तरपुस्तिका पर मुद्रित विवरणों (Details) का मिलान कर यह अवश्य सुनिश्चित हो लें कि जो उत्तरपुस्तिका परीक्षक द्वारा उन्हें दी गई है, वह उन्हीं की है। भिन्न विवरणों की उत्तरपुस्तिका प्राप्त होने पर उसे तुरंत परीक्षक को वापस लौटा दिया जाए।
- उत्तरपुस्तिका प्राप्त होने पर परीक्षार्थी उनके आवरण पृष्ठ के पीछे अंकित "परीक्षार्थियों के लिए निर्देश" अवश्य पढ़ें एवं उसका अनुपालन करें।
- परीक्षार्थी अपनी उत्तरपुस्तिका के कवर पृष्ठ के ऊपरी बायें तथा दायें भागों में क्रमांक-(1) में अपने उत्तर देने का माध्यम अंकित करते हुए क्रमांक-(2) में अपना पूर्ण हस्ताक्षर अंकित करें। इसके अलावा अन्य मुद्रित विवरणों में किसी भी प्रकार से कोई छेड़-छाड़ नहीं करें।
- प्रायोगिक परीक्षा की उत्तरपुस्तिका के आवरण पृष्ठ के निचले बायें एवं दायें भागों को परीक्षार्थी द्वारा कदापि नहीं भरा जाएगा। अगर परीक्षार्थी इस भाग को भरते हैं, तो परीक्षार्थी का इस विषय में परीक्षाफल रद्द किया जा सकता है। ये दोनों भाग आंतरिक/बाह्य परीक्षकों को भरने के लिए दिया गया है।
- उत्तरपुस्तिका के पत्रों के दोनो पृष्ठों पर तथा प्रत्येक लाइन पर लिखें एवं पृष्ठों को नष्ट न करें।
- यदि रफ कार्य करने की आवश्यक हो, तो परीक्षार्थी उत्तरपुस्तिका के अंतिम पृष्ठ पर रफ कार्य करके उसे काट दें/क्रास (X) कर दें।
- उत्तरपुस्तिका के आंतरिक पृष्ठों पर दाहिने हाशिए में लाइन खींचकर सादा स्थान छोड़ रखा गया है। शेष स्थान रूल्ड है। परीक्षार्थी दाहिने हाशिए के सादे स्थान में कुछ भी नहीं लिखेंगे, चूंकि यह भाग परीक्षक के उपयोग के लिए है।
- उत्तरपुस्तिका के पृष्ठों को मोड़ें-फाड़ें नहीं तथा बीच-बीच में व्यर्थ ही खाली न छोड़ें।
- प्रश्न-पत्र में दी हुई संख्या के अनुसार अपने उत्तरों की संख्या लिखें।
- व्हाइटनर, ब्लेड तथा नाखून का इस्तेमाल करना सर्वथा वर्जित है, अन्यथा परीक्षाफल अमान्य कर दिया जाएगा।
- प्रश्नोत्तर के समाप्त होने पर अंतिम में नीचे एक क्षैतिज रेखा खींच दें।
- आंतरिक परीक्षक द्वारा उपलब्ध कराये गए उपस्थिति-पत्रक में परीक्षार्थी द्वारा यथा-स्तम्भ परीक्षा की तिथि अंकित करते हुए उत्तरपुस्तिका की क्रम संख्या लिखकर अपना हस्ताक्षर किया जाएगा। परीक्षार्थी की उपस्थिति, अनुपस्थिति एवं निष्कासन से संबंधित संगत गोले को नीले/काले पेन से परीक्षक द्वारा भरा जाएगा न कि परीक्षार्थी द्वारा।
- परीक्षार्थी अपनी उत्तरपुस्तिका को आन्तरिक परीक्षक के पास जमा किये बिना परीक्षा भवन न छोड़ें।
- परीक्षा केन्द्र में कैलकुलेटर, मोबाइल फोन, इयर फोन, पेजर, ब्लूटूथ या इस प्रकार का कोई अन्य इलेक्ट्रॉनिक उपकरण ले जाना सख्त मना है।
- जाँच परीक्षा में गैर-उत्प्रेषित या जाँच परीक्षा में अनुपस्थित छात्र/छात्रा इंटरमीडिएट वार्षिक प्रायोगिक परीक्षा, 2022 में कदापि सम्मिलित नहीं हो सकते हैं।



बिहार विद्यालय परीक्षा समिति, पटना
BIHAR SCHOOL EXAMINATION BOARD, PATNA
INTERMEDIATE ANNUAL EXAMINATION, 2022

इंटरमीडिएट वार्षिक परीक्षा, 2022

प्रायोगिक परीक्षा का प्रवेश पत्र

Admit Card For Practical Examination

संकाय: कला
FACULTY: ARTS

कॉलेज/+2 स्कूल का नाम GAYA COLLEGE, GAYA
परीक्षार्थी का नाम VINKEE KUMARI
माता का नाम KUMARI BASANTI SINHA
पिता का नाम RAMSWARUP YADAV
परीक्षार्थी का आधार नं० दिव्यांग कोटि NO
सूचीकरण संख्या/वर्ष R-210012418-20 परीक्षार्थी की कोटि REGULAR
रौल कोड 21001 रौल क्रमांक 22030286 लिंग FEMALE
परीक्षा केंद्र का नाम GAYA COLLEGE, GAYA



प्रायोगिक परीक्षा के विषय (निर्धारित परीक्षा कार्यक्रम सहित)

प्रायोगिक विषय	विषय कोड	विषय का नाम	परीक्षा की तारीख
वैकल्पिक विषय	323	GEOGRAPHY	10.01.2022 to 20.01.2022
अतिरिक्त विषय			

संजीव कुमार

महाविद्यालय / +2 विद्यालय प्रधान का हस्ताक्षर
एवं मुहर

परीक्षा नियंत्रक (30M10)

परीक्षार्थी के लिए आवश्यक निर्देश

- प्रायोगिक परीक्षा दिनांक 10.01.2022 से 20.01.2022 तक संचालित होगी। केन्द्राधीक्षक दिनांक 10.01.2022 से 20.01.2022 तक की अवधि में परीक्षार्थियों की संख्या के अनुसार तिथि एवं पाली का निर्धारण करके प्रायोगिक परीक्षा केन्द्र पर आवंटित सभी परीक्षार्थियों के प्रायोगिक विषयों की परीक्षा आयोजित करेंगे।
- परीक्षार्थी अपने इस प्रवेश-पत्र में उल्लिखित प्रायोगिक परीक्षा केंद्रों पर दिनांक 10.01.2022 को पूर्वाह्न 09:00 बजे अनिवार्य रूप से जाकर परीक्षा केन्द्र के परिसर की सूचना पट्ट से यह जानकारी प्राप्त करेंगे कि उनके द्वारा चयनित विषय की प्रायोगिक परीक्षा किस तिथि एवं किस पाली में संचालित होगी, जिसमें उन्हें सम्मिलित होना अनिवार्य है।
- परीक्षार्थी के प्रत्येक प्रायोगिक विषय की परीक्षा के लिए 08 पृष्ठों की केवल एक ही उत्तरपुस्तिका मिलेगी। अतिरिक्त उत्तरपुस्तिका नहीं दी जाएगी। परीक्षार्थी उत्तरपुस्तिका लेते ही यह सुनिश्चित कर लें कि इसमें 8 पृष्ठ हैं एवं सही क्रम में हैं।
- उत्तरपुस्तिका प्राप्त होते ही परीक्षार्थी अपने प्रवेश-पत्र तथा उत्तरपुस्तिका पर मुद्रित विवरणों (Details) का मिलान कर यह अवश्य सुनिश्चित हो लें कि जो उत्तरपुस्तिका परीक्षक द्वारा उन्हें दी गई है, वह उन्हीं की है। भिन्न विवरणों की उत्तरपुस्तिका प्राप्त होने पर उसे तुरंत परीक्षक को वापस लौटा दिया जाए।
- उत्तरपुस्तिका प्राप्त होने पर परीक्षार्थी उनके आवरण पृष्ठ के पीछे अंकित "परीक्षार्थियों के लिए निर्देश" अवश्य पढ़ें एवं उसका अनुपालन करें।
- परीक्षार्थी अपनी उत्तरपुस्तिका के कवर पृष्ठ के ऊपरी बायें तथा दायें भागों में क्रमांक-(1) में अपने उत्तर देने का माध्यम अंकित करते हुए क्रमांक-(2) में अपना पूर्ण हस्ताक्षर अंकित करें। इसके अलावा अन्य मुद्रित विवरणों में किसी भी प्रकार से कोई छेड़-छाड़ नहीं करें।
- प्रायोगिक परीक्षा की उत्तरपुस्तिका के आवरण पृष्ठ के निचले बायें एवं दायें भागों को परीक्षार्थी द्वारा कदापि नहीं भरा जाएगा। अगर परीक्षार्थी इस भाग को भरते हैं, तो परीक्षार्थी का इस विषय में परीक्षाफल रद्द किया जा सकता है। ये दोनों भाग आंतरिक/बाह्य परीक्षकों को भरने के लिए दिया गया है।
- उत्तरपुस्तिका के पत्रों के दोनो पृष्ठों पर तथा प्रत्येक लाइन पर लिखें एवं पृष्ठों को नष्ट न करें।
- यदि रफ कार्य करने की आवश्यक हो, तो परीक्षार्थी उत्तरपुस्तिका के अंतिम पृष्ठ पर रफ कार्य करके उसे काट दें/क्रास (X) कर दें।
- उत्तरपुस्तिका के आंतरिक पृष्ठों पर दाहिने हाशिए में लाइन खींचकर सादा स्थान छोड़ रखा गया है। शेष स्थान रूल्ड है। परीक्षार्थी दाहिने हाशिए के सादे स्थान में कुछ भी नहीं लिखेंगे, चूंकि यह भाग परीक्षक के उपयोग के लिए है।
- उत्तरपुस्तिका के पृष्ठों को मोड़ें-फाड़ें नहीं तथा बीच-बीच में व्यर्थ ही खाली न छोड़ें।
- प्रश्न-पत्र में दी हुई संख्या के अनुसार अपने उत्तरों की संख्या लिखें।
- व्हाइटनर, ब्लेड तथा नाखून का इस्तेमाल करना सर्वथा वर्जित है, अन्यथा परीक्षाफल अमान्य कर दिया जाएगा।
- प्रश्नोत्तर के समाप्त होने पर अंतिम में नीचे एक क्षैतिज रेखा खींच दें।
- आंतरिक परीक्षक द्वारा उपलब्ध कराये गए उपस्थिति-पत्रक में परीक्षार्थी द्वारा यथा-स्तम्भ परीक्षा की तिथि अंकित करते हुए उत्तरपुस्तिका की क्रम संख्या लिखकर अपना हस्ताक्षर किया जाएगा। परीक्षार्थी की उपस्थिति, अनुपस्थिति एवं निष्कासन से संबंधित संगत गोले को नीले/काले पेन से परीक्षक द्वारा भरा जाएगा न कि परीक्षार्थी द्वारा।
- परीक्षार्थी अपनी उत्तरपुस्तिका को आन्तरिक परीक्षक के पास जमा किये बिना परीक्षा भवन न छोड़ें।
- परीक्षा केन्द्र में कैलकुलेटर, मोबाइल फोन, इयर फोन, पेजर, ब्लूटूथ या इस प्रकार का कोई अन्य इलेक्ट्रॉनिक उपकरण ले जाना सख्त मना है।
- जाँच परीक्षा में गैर-उत्प्रेषित या जाँच परीक्षा में अनुपस्थित छात्र/छात्रा इंटरमीडिएट वार्षिक प्रायोगिक परीक्षा, 2022 में कदापि सम्मिलित नहीं हो सकते हैं।



बिहार विद्यालय परीक्षा समिति, पटना
BIHAR SCHOOL EXAMINATION BOARD, PATNA
INTERMEDIATE ANNUAL EXAMINATION, 2022

संकाय: कला
FACULTY: ARTS

इंटरमीडिएट वार्षिक परीक्षा, 2022

प्रायोगिक परीक्षा का प्रवेश पत्र

Admit Card For Practical Examination

कॉलेज/+2 स्कूल का नाम	GAYA COLLEGE, GAYA		
परीक्षार्थी का नाम	UJALA KUMARI		
माता का नाम	USHA DEVI		
पिता का नाम	MOHAN PRASAD		
परीक्षार्थी का आधार नं०	दिव्यांग कोटि	NO	
सूचीकरण संख्या/वर्ष	R-210012415-20	परीक्षार्थी की कोटि	REGULAR
रौल कोड	21001	रौल क्रमांक	22030283 लिंग FEMALE
परीक्षा केंद्र का नाम	GAYA COLLEGE, GAYA		



प्रायोगिक परीक्षा के विषय (निर्धारित परीक्षा कार्यक्रम सहित)

प्रायोगिक विषय	विषय कोड	विषय का नाम	परीक्षा की तारीख
वैकल्पिक विषय	323	GEOGRAPHY	10.01.2022 to 20.01.2022
अतिरिक्त विषय			

संजीव कुमार

महाविद्यालय / +2 विद्यालय प्रधान का हस्ताक्षर
एवं मुहर

परीक्षा नियंत्रक (30MA10)

परीक्षार्थी के लिए आवश्यक निर्देश

- प्रायोगिक परीक्षा दिनांक 10.01.2022 से 20.01.2022 तक संचालित होगी। केन्द्राधीक्षक दिनांक 10.01.2022 से 20.01.2022 तक की अवधि में परीक्षार्थियों की संख्या के अनुसार तिथि एवं पाली का निर्धारण करके प्रायोगिक परीक्षा केन्द्र पर आवंटित सभी परीक्षार्थियों के प्रायोगिक विषयों की परीक्षा आयोजित करेंगे।
- परीक्षार्थी अपने इस प्रवेश-पत्र में उल्लिखित प्रायोगिक परीक्षा केंद्रों पर दिनांक 10.01.2022को पूर्वाह्न 09:00 बजे अनिवार्य रूप से जाकर परीक्षा केन्द्र के परिसर की सूचना पट्ट से यह जानकारी प्राप्त करेंगे कि उनके द्वारा चयनित विषय की प्रायोगिक परीक्षा किस तिथि एवं किस पाली में संचालित होगी, जिसमें उन्हें सम्मिलित होना अनिवार्य है।
- परीक्षार्थी के प्रत्येक प्रायोगिक विषय की परीक्षा के लिए 08 पृष्ठों की केवल एक ही उत्तरपुस्तिका मिलेगी। अतिरिक्त उत्तरपुस्तिका नहीं दी जाएगी। परीक्षार्थी उत्तरपुस्तिका लेते ही यह सुनिश्चित कर लें कि इसमें 8 पृष्ठ हैं एवं सही क्रम में हैं।
- उत्तरपुस्तिका प्राप्त होते ही परीक्षार्थी अपने प्रवेश-पत्र तथा उत्तरपुस्तिका पर मुद्रित विवरणों (Details) का मिलान कर यह अवश्य सुनिश्चित हो लें कि जो उत्तरपुस्तिका परीक्षक द्वारा उन्हें दी गई है, वह उन्हीं की है। भिन्न विवरणों की उत्तरपुस्तिका प्राप्त होने पर उसे तुरंत परीक्षक को वापस लौटा दिया जाए।
- उत्तरपुस्तिका प्राप्त होने पर परीक्षार्थी उनके आवरण पृष्ठ के पीछे अंकित "परीक्षार्थियों के लिए निर्देश" अवश्य पढ़ें एवं उसका अनुपालन करें।
- परीक्षार्थी अपनी उत्तरपुस्तिका के कवर पृष्ठ के ऊपरी बायें तथा दायें भागों में क्रमांक-(1) में अपने उत्तर देने का माध्यम अंकित करते हुए क्रमांक-(2) में अपना पूर्ण हस्ताक्षर अंकित करें। इसके अलावा अन्य मुद्रित विवरणों में किसी भी प्रकार से कोई छेड़-छाड़ नहीं करें।
- प्रायोगिक परीक्षा की उत्तरपुस्तिका के आवरण पृष्ठ के निचले बायें एवं दायें भागों को परीक्षार्थी द्वारा कदापि नहीं भरा जाएगा। अगर परीक्षार्थी इस भाग को भरते हैं, तो परीक्षार्थी का इस विषय में परीक्षाफल रद्द किया जा सकता है। ये दोनों भाग आंतरिक/बाह्य परीक्षकों को भरने के लिए दिया गया है।
- उत्तरपुस्तिका के पत्रों के दोनो पृष्ठों पर तथा प्रत्येक लाइन पर लिखें एवं पृष्ठों को नष्ट न करें।
- यदि रफ कार्य करने की आवश्यक हो, तो परीक्षार्थी उत्तरपुस्तिका के अंतिम पृष्ठ पर रफ कार्य करके उसे काट दें/क्रास (X) कर दें।
- उत्तरपुस्तिका के आंतरिक पृष्ठों पर दाहिने हाशिए में लाइन खींचकर सादा स्थान छोड़ रखा गया है। शेष स्थान रूल्ड है। परीक्षार्थी दाहिने हाशिए के सादे स्थान में कुछ भी नहीं लिखेंगे, चूंकि यह भाग परीक्षक के उपयोग के लिए है।
- उत्तरपुस्तिका के पृष्ठों को मोड़ें-फाड़ें नहीं तथा बीच-बीच में व्यर्थ ही खाली न छोड़ें।
- प्रश्न-पत्र में दी हुई संख्या के अनुसार अपने उत्तरों की संख्या लिखें।
- व्हाइटनर, ब्लेड तथा नाखून का इस्तेमाल करना सर्वथा वर्जित है, अन्यथा परीक्षाफल अमान्य कर दिया जाएगा।
- प्रश्नोत्तर के समाप्त होने पर अंतिम में नीचे एक क्षैतिज रेखा खींच दें।
- आंतरिक परीक्षक द्वारा उपलब्ध कराये गए उपस्थिति-पत्रक में परीक्षार्थी द्वारा यथा-स्तम्भ परीक्षा की तिथि अंकित करते हुए उत्तरपुस्तिका की क्रम संख्या लिखकर अपना हस्ताक्षर किया जाएगा। परीक्षार्थी की उपस्थिति, अनुपस्थिति एवं निष्कासन से संबंधित संगत गोले को नीले/काले पेन से परीक्षक द्वारा भरा जाएगा न कि परीक्षार्थी द्वारा।
- परीक्षार्थी अपनी उत्तरपुस्तिका को आन्तरिक परीक्षक के पास जमा किये बिना परीक्षा भवन न छोड़ें।
- परीक्षा केन्द्र में कैलकुलेटर, मोबाइल फोन, इयर फोन, पेजर, ब्लूटूथ या इस प्रकार का कोई अन्य इलेक्ट्रॉनिक उपकरण ले जाना सख्त मना है।
- जाँच परीक्षा में गैर-उत्प्रेषित या जाँच परीक्षा में अनुपस्थित छात्र/छात्रा इंटरमीडिएट वार्षिक प्रायोगिक परीक्षा, 2022 में कदापि सम्मिलित नहीं हो सकते हैं।



बिहार विद्यालय परीक्षा समिति, पटना
BIHAR SCHOOL EXAMINATION BOARD, PATNA
INTERMEDIATE ANNUAL EXAMINATION, 2022


संकाय: कला
FACULTY: ARTS

इंटरमीडिएट वार्षिक परीक्षा, 2022

प्रायोगिक परीक्षा का प्रवेश पत्र

Admit Card For Practical Examination

कॉलेज/+2 स्कूल का नाम GAYA COLLEGE, GAYA
परीक्षार्थी का नाम SWEETY KUMARI
माता का नाम RENU DEVI
पिता का नाम SURESH MISTRI
परीक्षार्थी का आधार नं० दिव्यांग कोटि NO
सूचीकरण संख्या/वर्ष R-210012410-20 परीक्षार्थी की कोटि REGULAR
रौल कोड 21001 रौल क्रमांक 22030278 लिंग FEMALE
परीक्षा केंद्र का नाम GAYA COLLEGE, GAYA



प्रायोगिक परीक्षा के विषय (निर्धारित परीक्षा कार्यक्रम सहित)

प्रायोगिक विषय	विषय कोड	विषय का नाम	परीक्षा की तारीख
वैकल्पिक विषय	323	GEOGRAPHY	10.01.2022 to 20.01.2022
अतिरिक्त विषय			

संजीव कुमार

महाविद्यालय / +2 विद्यालय प्रधान का हस्ताक्षर
एवं मुहर

परीक्षा नियंत्रक (30M10)

परीक्षार्थी के लिए आवश्यक निर्देश

- प्रायोगिक परीक्षा दिनांक 10.01.2022 से 20.01.2022 तक संचालित होगी। केन्द्राधीक्षक दिनांक 10.01.2022 से 20.01.2022 तक की अवधि में परीक्षार्थियों की संख्या के अनुसार तिथि एवं पाली का निर्धारण करके प्रायोगिक परीक्षा केन्द्र पर आवंटित सभी परीक्षार्थियों के प्रायोगिक विषयों की परीक्षा आयोजित करेंगे।
- परीक्षार्थी अपने इस प्रवेश-पत्र में उल्लिखित प्रायोगिक परीक्षा केंद्रों पर दिनांक 10.01.2022 को पूर्वाह्न 09:00 बजे अनिवार्य रूप से जाकर परीक्षा केन्द्र के परिसर की सूचना पट्ट से यह जानकारी प्राप्त करेंगे कि उनके द्वारा चयनित विषय की प्रायोगिक परीक्षा किस तिथि एवं किस पाली में संचालित होगी, जिसमें उन्हें सम्मिलित होना अनिवार्य है।
- परीक्षार्थी के प्रत्येक प्रायोगिक विषय की परीक्षा के लिए 08 पृष्ठों की केवल एक ही उत्तरपुस्तिका मिलेगी। अतिरिक्त उत्तरपुस्तिका नहीं दी जाएगी। परीक्षार्थी उत्तरपुस्तिका लेते ही यह सुनिश्चित कर लें कि इसमें 8 पृष्ठ हैं एवं सही क्रम में हैं।
- उत्तरपुस्तिका प्राप्त होते ही परीक्षार्थी अपने प्रवेश-पत्र तथा उत्तरपुस्तिका पर मुद्रित विवरणों (Details) का मिलान कर यह अवश्य सुनिश्चित हो लें कि जो उत्तरपुस्तिका परीक्षक द्वारा उन्हें दी गई है, वह उन्हीं की है। भिन्न विवरणों की उत्तरपुस्तिका प्राप्त होने पर उसे तुरंत परीक्षक को वापस लौटा दिया जाए।
- उत्तरपुस्तिका प्राप्त होने पर परीक्षार्थी उनके आवरण पृष्ठ के पीछे अंकित "परीक्षार्थियों के लिए निर्देश" अवश्य पढ़ें एवं उसका अनुपालन करें।
- परीक्षार्थी अपनी उत्तरपुस्तिका के कवर पृष्ठ के ऊपरी बायें तथा दायें भागों में क्रमांक-(1) में अपने उत्तर देने का माध्यम अंकित करते हुए क्रमांक-(2) में अपना पूर्ण हस्ताक्षर अंकित करें। इसके अलावा अन्य मुद्रित विवरणों में किसी भी प्रकार से कोई छेड़-छाड़ नहीं करें।
- प्रायोगिक परीक्षा की उत्तरपुस्तिका के आवरण पृष्ठ के निचले बायें एवं दायें भागों को परीक्षार्थी द्वारा कदापि नहीं भरा जाएगा। अगर परीक्षार्थी इस भाग को भरते हैं, तो परीक्षार्थी का इस विषय में परीक्षाफल रद्द किया जा सकता है। ये दोनों भाग आंतरिक/बाह्य परीक्षकों को भरने के लिए दिया गया है।
- उत्तरपुस्तिका के पत्रों के दोनो पृष्ठों पर तथा प्रत्येक लाइन पर लिखें एवं पृष्ठों को नष्ट न करें।
- यदि रफ कार्य करने की आवश्यक हो, तो परीक्षार्थी उत्तरपुस्तिका के अंतिम पृष्ठ पर रफ कार्य करके उसे काट दें/क्रास (X) कर दें।
- उत्तरपुस्तिका के आंतरिक पृष्ठों पर दाहिने हाशिए में लाइन खींचकर सादा स्थान छोड़ रखा गया है। शेष स्थान रूल्ड है। परीक्षार्थी दाहिने हाशिए के सादे स्थान में कुछ भी नहीं लिखेंगे, चूंकि यह भाग परीक्षक के उपयोग के लिए है।
- उत्तरपुस्तिका के पृष्ठों को मोड़ें-फाड़ें नहीं तथा बीच-बीच में व्यर्थ ही खाली न छोड़ें।
- प्रश्न-पत्र में दी हुई संख्या के अनुसार अपने उत्तरों की संख्या लिखें।
- व्हाइटनर, ब्लेड तथा नाखून का इस्तेमाल करना सर्वथा वर्जित है, अन्यथा परीक्षाफल अमान्य कर दिया जाएगा।
- प्रश्नोत्तर के समाप्त होने पर अंतिम में नीचे एक क्षैतिज रेखा खींच दें।
- आंतरिक परीक्षक द्वारा उपलब्ध कराये गए उपस्थिति-पत्रक में परीक्षार्थी द्वारा यथा-स्तम्भ परीक्षा की तिथि अंकित करते हुए उत्तरपुस्तिका की क्रम संख्या लिखकर अपना हस्ताक्षर किया जाएगा। परीक्षार्थी की उपस्थिति, अनुपस्थिति एवं निष्कासन से संबंधित संगत गोले को नीले/काले पेन से परीक्षक द्वारा भरा जाएगा न कि परीक्षार्थी द्वारा।
- परीक्षार्थी अपनी उत्तरपुस्तिका को आन्तरिक परीक्षक के पास जमा किये बिना परीक्षा भवन न छोड़ें।
- परीक्षा केन्द्र में कैलकुलेटर, मोबाइल फोन, इयर फोन, पेजर, ब्लूटूथ या इस प्रकार का कोई अन्य इलेक्ट्रॉनिक उपकरण ले जाना सख्त मना है।
- जाँच परीक्षा में गैर-उत्प्रेषित या जाँच परीक्षा में अनुपस्थित छात्र/छात्रा इंटरमीडिएट वार्षिक प्रायोगिक परीक्षा, 2022 में कदापि सम्मिलित नहीं हो सकते हैं।



बिहार विद्यालय परीक्षा समिति, पटना
BIHAR SCHOOL EXAMINATION BOARD, PATNA
INTERMEDIATE ANNUAL EXAMINATION, 2022

इंटरमीडिएट वार्षिक परीक्षा, 2022

प्रायोगिक परीक्षा का प्रवेश पत्र

Admit Card For Practical Examination

संकाय: कला
FACULTY: ARTS

कॉलेज/+2 स्कूल का नाम GAYA COLLEGE, GAYA
परीक्षार्थी का नाम SUSMITA KUMARI
माता का नाम BABY DEVI
पिता का नाम RAJESH CHOUDHARY
परीक्षार्थी का आधार नं० दिव्यांग कोटि NO
सूचीकरण संख्या/वर्ष R-210012402-20 परीक्षार्थी की कोटि REGULAR
रौल कोड 21001 रौल क्रमांक 22030270 लिंग FEMALE
परीक्षा केंद्र का नाम GAYA COLLEGE, GAYA



प्रायोगिक परीक्षा के विषय (निर्धारित परीक्षा कार्यक्रम सहित)

प्रायोगिक विषय	विषय कोड	विषय का नाम	परीक्षा की तारीख
वैकल्पिक विषय	323	GEOGRAPHY	10.01.2022 to 20.01.2022
अतिरिक्त विषय			

संजीव कुमार

महाविद्यालय / +2 विद्यालय प्रधान का हस्ताक्षर
एवं मुहर

परीक्षा नियंत्रक (30M10)

परीक्षार्थी के लिए आवश्यक निर्देश

- प्रायोगिक परीक्षा दिनांक 10.01.2022 से 20.01.2022 तक संचालित होगी। केन्द्राधीक्षक दिनांक 10.01.2022 से 20.01.2022 तक की अवधि में परीक्षार्थियों की संख्या के अनुसार तिथि एवं पाली का निर्धारण करके प्रायोगिक परीक्षा केन्द्र पर आवंटित सभी परीक्षार्थियों के प्रायोगिक विषयों की परीक्षा आयोजित करेंगे।
- परीक्षार्थी अपने इस प्रवेश-पत्र में उल्लिखित प्रायोगिक परीक्षा केंद्रों पर दिनांक 10.01.2022 को पूर्वाह्न 09:00 बजे अनिवार्य रूप से जाकर परीक्षा केन्द्र के परिसर की सूचना पट्ट से यह जानकारी प्राप्त करेंगे कि उनके द्वारा चयनित विषय की प्रायोगिक परीक्षा किस तिथि एवं किस पाली में संचालित होगी, जिसमें उन्हें सम्मिलित होना अनिवार्य है।
- परीक्षार्थी के प्रत्येक प्रायोगिक विषय की परीक्षा के लिए 08 पृष्ठों की केवल एक ही उत्तरपुस्तिका मिलेगी। अतिरिक्त उत्तरपुस्तिका नहीं दी जाएगी। परीक्षार्थी उत्तरपुस्तिका लेते ही यह सुनिश्चित कर लें कि इसमें 8 पृष्ठ हैं एवं सही क्रम में हैं।
- उत्तरपुस्तिका प्राप्त होते ही परीक्षार्थी अपने प्रवेश-पत्र तथा उत्तरपुस्तिका पर मुद्रित विवरणों (Details) का मिलान कर यह अवश्य सुनिश्चित हो लें कि जो उत्तरपुस्तिका परीक्षक द्वारा उन्हें दी गई है, वह उन्हीं की है। भिन्न विवरणों की उत्तरपुस्तिका प्राप्त होने पर उसे तुरंत परीक्षक को वापस लौटा दिया जाए।
- उत्तरपुस्तिका प्राप्त होने पर परीक्षार्थी उनके आवरण पृष्ठ के पीछे अंकित "परीक्षार्थियों के लिए निर्देश" अवश्य पढ़ें एवं उसका अनुपालन करें।
- परीक्षार्थी अपनी उत्तरपुस्तिका के कवर पृष्ठ के ऊपरी बायें तथा दायें भागों में क्रमांक-(1) में अपने उत्तर देने का माध्यम अंकित करते हुए क्रमांक-(2) में अपना पूर्ण हस्ताक्षर अंकित करें। इसके अलावा अन्य मुद्रित विवरणों में किसी भी प्रकार से कोई छेड़-छाड़ नहीं करें।
- प्रायोगिक परीक्षा की उत्तरपुस्तिका के आवरण पृष्ठ के निचले बायें एवं दायें भागों को परीक्षार्थी द्वारा कदापि नहीं भरा जाएगा। अगर परीक्षार्थी इस भाग को भरते हैं, तो परीक्षार्थी का इस विषय में परीक्षाफल रद्द किया जा सकता है। ये दोनों भाग आंतरिक/बाह्य परीक्षकों को भरने के लिए दिया गया है।
- उत्तरपुस्तिका के पत्रों के दोनो पृष्ठों पर तथा प्रत्येक लाइन पर लिखें एवं पृष्ठों को नष्ट न करें।
- यदि रफ कार्य करने की आवश्यक हो, तो परीक्षार्थी उत्तरपुस्तिका के अंतिम पृष्ठ पर रफ कार्य करके उसे काट दें/क्रास (X) कर दें।
- उत्तरपुस्तिका के आंतरिक पृष्ठों पर दाहिने हाशिए में लाइन खींचकर सादा स्थान छोड़ रखा गया है। शेष स्थान रूल्ड है। परीक्षार्थी दाहिने हाशिए के सादे स्थान में कुछ भी नहीं लिखेंगे, चूंकि यह भाग परीक्षक के उपयोग के लिए है।
- उत्तरपुस्तिका के पृष्ठों को मोड़ें-फाड़ें नहीं तथा बीच-बीच में व्यर्थ ही खाली न छोड़ें।
- प्रश्न-पत्र में दी हुई संख्या के अनुसार अपने उत्तरों की संख्या लिखें।
- व्हाइटनर, ब्लेड तथा नाखून का इस्तेमाल करना सर्वथा वर्जित है, अन्यथा परीक्षाफल अमान्य कर दिया जाएगा।
- प्रश्नोत्तर के समाप्त होने पर अंतिम में नीचे एक क्षैतिज रेखा खींच दें।
- आंतरिक परीक्षक द्वारा उपलब्ध कराये गए उपस्थिति-पत्रक में परीक्षार्थी द्वारा यथा-स्तम्भ परीक्षा की तिथि अंकित करते हुए उत्तरपुस्तिका की क्रम संख्या लिखकर अपना हस्ताक्षर किया जाएगा। परीक्षार्थी की उपस्थिति, अनुपस्थिति एवं निष्कासन से संबंधित संगत गोले को नीले/काले पेन से परीक्षक द्वारा भरा जाएगा न कि परीक्षार्थी द्वारा।
- परीक्षार्थी अपनी उत्तरपुस्तिका को आन्तरिक परीक्षक के पास जमा किये बिना परीक्षा भवन न छोड़ें।
- परीक्षा केन्द्र में कैलकुलेटर, मोबाइल फोन, इयर फोन, पेजर, ब्लूटूथ या इस प्रकार का कोई अन्य इलेक्ट्रॉनिक उपकरण ले जाना सख्त मना है।
- जाँच परीक्षा में गैर-उत्प्रेषित या जाँच परीक्षा में अनुपस्थित छात्र/छात्रा इंटरमीडिएट वार्षिक प्रायोगिक परीक्षा, 2022 में कदापि सम्मिलित नहीं हो सकते हैं।



बिहार विद्यालय परीक्षा समिति, पटना
BIHAR SCHOOL EXAMINATION BOARD, PATNA
INTERMEDIATE ANNUAL EXAMINATION, 2022

संकाय: कला
FACULTY: ARTS

इंटरमीडिएट वार्षिक परीक्षा, 2022

प्रायोगिक परीक्षा का प्रवेश पत्र

Admit Card For Practical Examination

कॉलेज/+2 स्कूल का नाम GAYA COLLEGE, GAYA
परीक्षार्थी का नाम ABHISHEK KUMAR
माता का नाम MANJU KUMARI
पिता का नाम ANIL KUMAR CHAUDHARY
परीक्षार्थी का आधार नं० दिव्यांग कोटि NO
सूचीकरण संख्या/वर्ष R-210012424-20 परीक्षार्थी की कोटि REGULAR
रोल कोड 21001 रोल क्रमांक 22030293 लिंग MALE
परीक्षा केंद्र का नाम GAYA COLLEGE, GAYA



प्रायोगिक परीक्षा के विषय (निर्धारित परीक्षा कार्यक्रम सहित)

प्रायोगिक विषय	विषय कोड	विषय का नाम	परीक्षा की तारीख
वैकल्पिक विषय	323	GEOGRAPHY	10.01.2022 to 20.01.2022
अतिरिक्त विषय			

संजीव कुमार

महाविद्यालय / +2 विद्यालय प्रधान का हस्ताक्षर
एवं मुहर

परीक्षा नियंत्रक (30MA10)

परीक्षार्थी के लिए आवश्यक निर्देश

- प्रायोगिक परीक्षा दिनांक 10.01.2022 से 20.01.2022 तक संचालित होगी। केन्द्राधीक्षक दिनांक 10.01.2022 से 20.01.2022 तक की अवधि में परीक्षार्थियों की संख्या के अनुसार तिथि एवं पाली का निर्धारण करके प्रायोगिक परीक्षा केन्द्र पर आवंटित सभी परीक्षार्थियों के प्रायोगिक विषयों की परीक्षा आयोजित करेंगे।
- परीक्षार्थी अपने इस प्रवेश-पत्र में उल्लिखित प्रायोगिक परीक्षा केंद्रों पर दिनांक 10.01.2022 को पूर्वाह्न 09:00 बजे अनिवार्य रूप से जाकर परीक्षा केन्द्र के परिसर की सूचना पट्ट से यह जानकारी प्राप्त कर लेंगे कि उनके द्वारा चयनित विषय की प्रायोगिक परीक्षा किस तिथि एवं किस पाली में संचालित होगी, जिसमें उन्हें सम्मिलित होना अनिवार्य है।
- परीक्षार्थी के प्रत्येक प्रायोगिक विषय की परीक्षा के लिए 08 पृष्ठों की केवल एक ही उत्तरपुस्तिका मिलेगी। अतिरिक्त उत्तरपुस्तिका नहीं दी जाएगी। परीक्षार्थी उत्तरपुस्तिका लेते ही यह सुनिश्चित कर लें कि इसमें 8 पृष्ठ है एवं सही क्रम में है।
- उत्तरपुस्तिका प्राप्त होते ही परीक्षार्थी अपने प्रवेश-पत्र तथा उत्तरपुस्तिका पर मुद्रित विवरणों (Details) का मिलान कर यह अवश्य सुनिश्चित हो लें कि जो उत्तरपुस्तिका परीक्षक द्वारा उन्हें दी गई है, वह उन्हीं की है। भिन्न विवरणों की उत्तरपुस्तिका प्राप्त होने पर उसे तुरंत परीक्षक को वापस लौटा दिया जाए।
- उत्तरपुस्तिका प्राप्त होने पर परीक्षार्थी उनके आवरण पृष्ठ के पीछे अंकित "परीक्षार्थियों के लिए निर्देश" अवश्य पढ़ें एवं उसका अनुपालन करें।
- परीक्षार्थी अपनी उत्तरपुस्तिका के कवर पृष्ठ के ऊपरी बायें तथा दायें भागों में क्रमांक-(1) में अपने उत्तर देने का माध्यम अंकित करते हुए क्रमांक-(2) में अपना पूर्ण हस्ताक्षर अंकित करें। इसके अलावा अन्य मुद्रित विवरणों में किसी भी प्रकार से कोई छेड़-छाड़ नहीं करें।
- प्रायोगिक परीक्षा की उत्तरपुस्तिका के आवरण पृष्ठ के निचले बायें एवं दायें भागों को परीक्षार्थी द्वारा कदापि नहीं भरा जाएगा। अगर परीक्षार्थी इस भाग को भरते हैं, तो परीक्षार्थी का इस विषय में परीक्षाफल रद्द किया जा सकता है। ये दोनों भाग आंतरिक/बाह्य परीक्षकों को भरने के लिए दिया गया है।
- उत्तरपुस्तिका के पत्रों के दोनो पृष्ठों पर तथा प्रत्येक लाइन पर लिखें एवं पृष्ठों को नष्ट न करें।
- यदि रफ कार्य करने की आवश्यक हो, तो परीक्षार्थी उत्तरपुस्तिका के अंतिम पृष्ठ पर रफ कार्य करके उसे काट दें/क्रास (X) कर दें।
- उत्तरपुस्तिका के आंतरिक पृष्ठों पर दाहिने हाशिए में लाइन खींचकर सादा स्थान छोड़ रखा गया है। शेष स्थान रूल्ड है। परीक्षार्थी दाहिने हाशिए के सादे स्थान में कुछ भी नहीं लिखेंगे, चूंकि यह भाग परीक्षक के उपयोग के लिए है।
- उत्तरपुस्तिका के पृष्ठों को मोड़ें-फाड़ें नहीं तथा बीच-बीच में व्यर्थ ही खाली न छोड़ें।
- प्रश्न-पत्र में दी हुई संख्या के अनुसार अपने उत्तरों की संख्या लिखें।
- व्हाइटनर, ब्लेड तथा नाखून का इस्तेमाल करना सर्वथा वर्जित है, अन्यथा परीक्षाफल अमान्य कर दिया जाएगा।
- प्रश्नोत्तर के समाप्त होने पर अंतिम में नीचे एक क्षैतिज रेखा खींच दें।
- आंतरिक परीक्षक द्वारा उपलब्ध कराये गए उपस्थिति-पत्रक में परीक्षार्थी द्वारा यथा-स्तम्भ परीक्षा की तिथि अंकित करते हुए उत्तरपुस्तिका की क्रम संख्या लिखकर अपना हस्ताक्षर किया जाएगा। परीक्षार्थी की उपस्थिति, अनुपस्थिति एवं निष्कासन से संबंधित संगत गोले को नीले/काले पेन से परीक्षक द्वारा भरा जाएगा न कि परीक्षार्थी द्वारा।
- परीक्षार्थी अपनी उत्तरपुस्तिका को आन्तरिक परीक्षक के पास जमा किये बिना परीक्षा भवन न छोड़ें।
- परीक्षा केन्द्र में कैलकुलेटर, मोबाइल फोन, इयर फोन, पेजर, ब्लूटूथ या इस प्रकार का कोई अन्य इलेक्ट्रॉनिक उपकरण ले जाना सख्त मना है।
- जाँच परीक्षा में गैर-उत्प्रेषित या जाँच परीक्षा में अनुपस्थित छात्र/छात्रा इंटरमीडिएट वार्षिक प्रायोगिक परीक्षा, 2022 में कदापि सम्मिलित नहीं हो सकते हैं।



बिहार विद्यालय परीक्षा समिति, पटना
BIHAR SCHOOL EXAMINATION BOARD, PATNA
INTERMEDIATE ANNUAL EXAMINATION, 2022

संकाय: कला
FACULTY: ARTS

इंटरमीडिएट वार्षिक परीक्षा, 2022

प्रायोगिक परीक्षा का प्रवेश पत्र

Admit Card For Practical Examination

कॉलेज/+2 स्कूल का नाम GAYA COLLEGE, GAYA
परीक्षार्थी का नाम TANNU SINHA
माता का नाम RUBY SINHA
पिता का नाम CHETAN ANAND
परीक्षार्थी का आधार नं० दिव्यांग कोटि NO
सूचीकरण संख्या/वर्ष R-210012413-20 परीक्षार्थी की कोटि REGULAR
रौल कोड 21001 रौल क्रमांक 22030281 लिंग FEMALE
परीक्षा केंद्र का नाम GAYA COLLEGE, GAYA



Tannu Sinha

प्रायोगिक परीक्षा के विषय (निर्धारित परीक्षा कार्यक्रम सहित)

प्रायोगिक विषय	विषय कोड	विषय का नाम	परीक्षा की तारीख
वैकल्पिक विषय	323	GEOGRAPHY	10.01.2022 to 20.01.2022
अतिरिक्त विषय			

संजीव कुमार

महाविद्यालय / +2 विद्यालय प्रधान का हस्ताक्षर
एवं मुहर

परीक्षा नियंत्रक (30M10)

परीक्षार्थी के लिए आवश्यक निर्देश

- प्रायोगिक परीक्षा दिनांक 10.01.2022 से 20.01.2022 तक संचालित होगी। केन्द्राधीक्षक दिनांक 10.01.2022 से 20.01.2022 तक की अवधि में परीक्षार्थियों की संख्या के अनुसार तिथि एवं पाली का निर्धारण करके प्रायोगिक परीक्षा केन्द्र पर आवंटित सभी परीक्षार्थियों के प्रायोगिक विषयों की परीक्षा आयोजित करेंगे।
- परीक्षार्थी अपने इस प्रवेश-पत्र में उल्लिखित प्रायोगिक परीक्षा केंद्रों पर दिनांक 10.01.2022 को पूर्वाह्न 09:00 बजे अनिवार्य रूप से जाकर परीक्षा केन्द्र के परिसर की सूचना पट्ट से यह जानकारी प्राप्त करेंगे कि उनके द्वारा चयनित विषय की प्रायोगिक परीक्षा किस तिथि एवं किस पाली में संचालित होगी, जिसमें उन्हें सम्मिलित होना अनिवार्य है।
- परीक्षार्थी के प्रत्येक प्रायोगिक विषय की परीक्षा के लिए 08 पृष्ठों की केवल एक ही उत्तरपुस्तिका मिलेगी। अतिरिक्त उत्तरपुस्तिका नहीं दी जाएगी। परीक्षार्थी उत्तरपुस्तिका लेते ही यह सुनिश्चित कर लें कि इसमें 8 पृष्ठ हैं एवं सही क्रम में हैं।
- उत्तरपुस्तिका प्राप्त होते ही परीक्षार्थी अपने प्रवेश-पत्र तथा उत्तरपुस्तिका पर मुद्रित विवरणों (Details) का मिलान कर यह अवश्य सुनिश्चित हो लें कि जो उत्तरपुस्तिका परीक्षक द्वारा उन्हें दी गई है, वह उन्हीं की है। भिन्न विवरणों की उत्तरपुस्तिका प्राप्त होने पर उसे तुरंत परीक्षक को वापस लौटा दिया जाए।
- उत्तरपुस्तिका प्राप्त होने पर परीक्षार्थी उनके आवरण पृष्ठ के पीछे अंकित "परीक्षार्थियों के लिए निर्देश" अवश्य पढ़ें एवं उसका अनुपालन करें।
- परीक्षार्थी अपनी उत्तरपुस्तिका के कवर पृष्ठ के ऊपरी बायें तथा दायें भागों में क्रमांक-(1) में अपने उत्तर देने का माध्यम अंकित करते हुए क्रमांक-(2) में अपना पूर्ण हस्ताक्षर अंकित करें। इसके अलावा अन्य मुद्रित विवरणों में किसी भी प्रकार से कोई छेड़-छाड़ नहीं करें।
- प्रायोगिक परीक्षा की उत्तरपुस्तिका के आवरण पृष्ठ के निचले बायें एवं दायें भागों को परीक्षार्थी द्वारा कदापि नहीं भरा जाएगा। अगर परीक्षार्थी इस भाग को भरते हैं, तो परीक्षार्थी का इस विषय में परीक्षाफल रद्द किया जा सकता है। ये दोनों भाग आंतरिक/बाह्य परीक्षकों को भरने के लिए दिया गया है।
- उत्तरपुस्तिका के पत्रों के दोनो पृष्ठों पर तथा प्रत्येक लाइन पर लिखें एवं पृष्ठों को नष्ट न करें।
- यदि रफ कार्य करने की आवश्यक हो, तो परीक्षार्थी उत्तरपुस्तिका के अंतिम पृष्ठ पर रफ कार्य करके उसे काट दें/क्रास (X) कर दें।
- उत्तरपुस्तिका के आंतरिक पृष्ठों पर दाहिने हाशिए में लाइन खींचकर सादा स्थान छोड़ रखा गया है। शेष स्थान रूल्ड है। परीक्षार्थी दाहिने हाशिए के सादे स्थान में कुछ भी नहीं लिखेंगे, चूंकि यह भाग परीक्षक के उपयोग के लिए है।
- उत्तरपुस्तिका के पृष्ठों को मोड़ें-फाड़ें नहीं तथा बीच-बीच में व्यर्थ ही खाली न छोड़ें।
- प्रश्न-पत्र में दी हुई संख्या के अनुसार अपने उत्तरों की संख्या लिखें।
- व्हाइटनर, ब्लेड तथा नाखून का इस्तेमाल करना सर्वथा वर्जित है, अन्यथा परीक्षाफल अमान्य कर दिया जाएगा।
- प्रश्नोत्तर के समाप्त होने पर अंतिम में नीचे एक क्षैतिज रेखा खींच दें।
- आंतरिक परीक्षक द्वारा उपलब्ध कराये गए उपस्थिति-पत्रक में परीक्षार्थी द्वारा यथा-स्तम्भ परीक्षा की तिथि अंकित करते हुए उत्तरपुस्तिका की क्रम संख्या लिखकर अपना हस्ताक्षर किया जाएगा। परीक्षार्थी की उपस्थिति, अनुपस्थिति एवं निष्कासन से संबंधित संगत गोले को नीले/काले पेन से परीक्षक द्वारा भरा जाएगा न कि परीक्षार्थी द्वारा।
- परीक्षार्थी अपनी उत्तरपुस्तिका को आन्तरिक परीक्षक के पास जमा किये बिना परीक्षा भवन न छोड़ें।
- परीक्षा केन्द्र में कैलकुलेटर, मोबाइल फोन, इयर फोन, पेजर, ब्लूटूथ या इस प्रकार का कोई अन्य इलेक्ट्रॉनिक उपकरण ले जाना सख्त मना है।
- जाँच परीक्षा में गैर-उत्प्रेषित या जाँच परीक्षा में अनुपस्थित छात्र/छात्रा इंटरमीडिएट वार्षिक प्रायोगिक परीक्षा, 2022 में कदापि सम्मिलित नहीं हो सकते हैं।



बिहार विद्यालय परीक्षा समिति, पटना
BIHAR SCHOOL EXAMINATION BOARD, PATNA
INTERMEDIATE ANNUAL EXAMINATION, 2022

संकाय: कला
FACULTY: ARTS

इंटरमीडिएट वार्षिक परीक्षा, 2022

प्रायोगिक परीक्षा का प्रवेश पत्र

Admit Card For Practical Examination

कॉलेज/+2 स्कूल का नाम GAYA COLLEGE, GAYA
परीक्षार्थी का नाम SWATI PRIYA
माता का नाम SHARDHA DEVI
पिता का नाम BADHO MANJHI
परीक्षार्थी का आधार नं० दिव्यांग कोटि NO
सूचीकरण संख्या/वर्ष R-210012404-20 परीक्षार्थी की कोटि REGULAR
रौल कोड 21001 रौल क्रमांक 22030272 लिंग FEMALE
परीक्षा केंद्र का नाम GAYA COLLEGE, GAYA



स्वती प्रिया

प्रायोगिक परीक्षा के विषय (निर्धारित परीक्षा कार्यक्रम सहित)

प्रायोगिक विषय	विषय कोड	विषय का नाम	परीक्षा की तारीख
वैकल्पिक विषय	323	GEOGRAPHY	10.01.2022 to 20.01.2022
अतिरिक्त विषय			

स्वती प्रिया

महाविद्यालय / +2 विद्यालय प्रधान का हस्ताक्षर
एवं मुहर

परीक्षा नियंत्रक (30M10)

परीक्षार्थी के लिए आवश्यक निर्देश

- प्रायोगिक परीक्षा दिनांक 10.01.2022 से 20.01.2022 तक संचालित होगी। केन्द्राधीक्षक दिनांक 10.01.2022 से 20.01.2022 तक की अवधि में परीक्षार्थियों की संख्या के अनुसार तिथि एवं पाली का निर्धारण करके प्रायोगिक परीक्षा केन्द्र पर आवंटित सभी परीक्षार्थियों के प्रायोगिक विषयों की परीक्षा आयोजित करेंगे।
- परीक्षार्थी अपने इस प्रवेश-पत्र में उल्लिखित प्रायोगिक परीक्षा केंद्रों पर दिनांक 10.01.2022को पूर्वाह्न 09:00 बजे अनिवार्य रूप से जाकर परीक्षा केन्द्र के परिसर की सूचना पट्ट से यह जानकारी प्राप्त करेंगे कि उनके द्वारा चयनित विषय की प्रायोगिक परीक्षा किस तिथि एवं किस पाली में संचालित होगी, जिसमें उन्हें सम्मिलित होना अनिवार्य है।
- परीक्षार्थी के प्रत्येक प्रायोगिक विषय की परीक्षा के लिए 08 पृष्ठों की केवल एक ही उत्तरपुस्तिका मिलेगी। अतिरिक्त उत्तरपुस्तिका नहीं दी जाएगी। परीक्षार्थी उत्तरपुस्तिका लेते ही यह सुनिश्चित कर लें कि इसमें 8 पृष्ठ हैं एवं सही क्रम में हैं।
- उत्तरपुस्तिका प्राप्त होते ही परीक्षार्थी अपने प्रवेश-पत्र तथा उत्तरपुस्तिका पर मुद्रित विवरणों (Details) का मिलान कर यह अवश्य सुनिश्चित हो लें कि जो उत्तरपुस्तिका परीक्षक द्वारा उन्हें दी गई है, वह उन्हीं की है। भिन्न विवरणों की उत्तरपुस्तिका प्राप्त होने पर उसे तुरंत परीक्षक को वापस लौटा दिया जाए।
- उत्तरपुस्तिका प्राप्त होने पर परीक्षार्थी उनके आवरण पृष्ठ के पीछे अंकित "परीक्षार्थियों के लिए निर्देश" अवश्य पढ़ें एवं उसका अनुपालन करें।
- परीक्षार्थी अपनी उत्तरपुस्तिका के कवर पृष्ठ के ऊपरी बायें तथा दायें भागों में क्रमांक-(1) में अपने उत्तर देने का माध्यम अंकित करते हुए क्रमांक-(2) में अपना पूर्ण हस्ताक्षर अंकित करें। इसके अलावा अन्य मुद्रित विवरणों में किसी भी प्रकार से कोई छेड़-छाड़ नहीं करें।
- प्रायोगिक परीक्षा की उत्तरपुस्तिका के आवरण पृष्ठ के निचले बायें एवं दायें भागों को परीक्षार्थी द्वारा कदापि नहीं भरा जाएगा। अगर परीक्षार्थी इस भाग को भरते हैं, तो परीक्षार्थी का इस विषय में परीक्षाफल रद्द किया जा सकता है। ये दोनों भाग आंतरिक/बाह्य परीक्षकों को भरने के लिए दिया गया है।
- उत्तरपुस्तिका के पत्रों के दोनो पृष्ठों पर तथा प्रत्येक लाइन पर लिखें एवं पृष्ठों को नष्ट न करें।
- यदि रफ कार्य करने की आवश्यक हो, तो परीक्षार्थी उत्तरपुस्तिका के अंतिम पृष्ठ पर रफ कार्य करके उसे काट दें/क्रास (X) कर दें।
- उत्तरपुस्तिका के आंतरिक पृष्ठों पर दाहिने हाशिए में लाइन खींचकर सादा स्थान छोड़ रखा गया है। शेष स्थान रूल्ड है। परीक्षार्थी दाहिने हाशिए के सादे स्थान में कुछ भी नहीं लिखेंगे, चूंकि यह भाग परीक्षक के उपयोग के लिए है।
- उत्तरपुस्तिका के पृष्ठों को मोड़ें-फाड़ें नहीं तथा बीच-बीच में व्यर्थ ही खाली न छोड़ें।
- प्रश्न-पत्र में दी हुई संख्या के अनुसार अपने उत्तरों की संख्या लिखें।
- व्हाइटनर, ब्लेड तथा नाखून का इस्तेमाल करना सर्वथा वर्जित है, अन्यथा परीक्षाफल अमान्य कर दिया जाएगा।
- प्रश्नोत्तर के समाप्त होने पर अंतिम में नीचे एक क्षैतिज रेखा खींच दें।
- आंतरिक परीक्षक द्वारा उपलब्ध कराये गए उपस्थिति-पत्रक में परीक्षार्थी द्वारा यथा-स्तम्भ परीक्षा की तिथि अंकित करते हुए उत्तरपुस्तिका की क्रम संख्या लिखकर अपना हस्ताक्षर किया जाएगा। परीक्षार्थी की उपस्थिति, अनुपस्थिति एवं निष्कासन से संबंधित संगत गोले को नीले/काले पेन से परीक्षक द्वारा भरा जाएगा न कि परीक्षार्थी द्वारा।
- परीक्षार्थी अपनी उत्तरपुस्तिका को आन्तरिक परीक्षक के पास जमा किये बिना परीक्षा भवन न छोड़ें।
- परीक्षा केन्द्र में कैलकुलेटर, मोबाइल फोन, इयर फोन, पेजर, ब्लूटूथ या इस प्रकार का कोई अन्य इलेक्ट्रॉनिक उपकरण ले जाना सख्त मना है।
- जाँच परीक्षा में गैर-उत्प्रेषित या जाँच परीक्षा में अनुपस्थित छात्र/छात्रा इंटरमीडिएट वार्षिक प्रायोगिक परीक्षा, 2022 में कदापि सम्मिलित नहीं हो सकते हैं।



बिहार विद्यालय परीक्षा समिति, पटना
BIHAR SCHOOL EXAMINATION BOARD, PATNA
INTERMEDIATE ANNUAL EXAMINATION, 2022

संकाय: कला
FACULTY: ARTS

इंटरमीडिएट वार्षिक परीक्षा, 2022

प्रायोगिक परीक्षा का प्रवेश पत्र

Admit Card For Practical Examination

कॉलेज/+2 स्कूल का नाम GAYA COLLEGE, GAYA
परीक्षार्थी का नाम AASHISH KUMAR
माता का नाम SANGITA DEVI
पिता का नाम ANIL KUMAR
परीक्षार्थी का आधार नं० दिव्यांग कोटि NO
सूचीकरण संख्या/वर्ष R-210012420-20 परीक्षार्थी की कोटि REGULAR
रौल कोड 21001 रौल क्रमांक 22030288 लिंग MALE
परीक्षा केंद्र का नाम GAYA COLLEGE, GAYA



प्रायोगिक परीक्षा के विषय (निर्धारित परीक्षा कार्यक्रम सहित)

प्रायोगिक विषय	विषय कोड	विषय का नाम	परीक्षा की तारीख
वैकल्पिक विषय	323	GEOGRAPHY	10.01.2022 to 20.01.2022
अतिरिक्त विषय			

संजीव कुमार

महाविद्यालय / +2 विद्यालय प्रधान का हस्ताक्षर
एवं मुहर

परीक्षा नियंत्रक (30M10)

परीक्षार्थी के लिए आवश्यक निर्देश

- प्रायोगिक परीक्षा दिनांक 10.01.2022 से 20.01.2022 तक संचालित होगी। केन्द्राधीक्षक दिनांक 10.01.2022 से 20.01.2022 तक की अवधि में परीक्षार्थियों की संख्या के अनुसार तिथि एवं पाली का निर्धारण करके प्रायोगिक परीक्षा केन्द्र पर आवंटित सभी परीक्षार्थियों के प्रायोगिक विषयों की परीक्षा आयोजित करेंगे।
- परीक्षार्थी अपने इस प्रवेश-पत्र में उल्लिखित प्रायोगिक परीक्षा केंद्रों पर दिनांक 10.01.2022 को पूर्वाह्न 09:00 बजे अनिवार्य रूप से जाकर परीक्षा केन्द्र के परिसर की सूचना पट्ट से यह जानकारी प्राप्त करेंगे कि उनके द्वारा चयनित विषय की प्रायोगिक परीक्षा किस तिथि एवं किस पाली में संचालित होगी, जिसमें उन्हें सम्मिलित होना अनिवार्य है।
- परीक्षार्थी के प्रत्येक प्रायोगिक विषय की परीक्षा के लिए 08 पृष्ठों की केवल एक ही उत्तरपुस्तिका मिलेगी। अतिरिक्त उत्तरपुस्तिका नहीं दी जाएगी। परीक्षार्थी उत्तरपुस्तिका लेते ही यह सुनिश्चित कर लें कि इसमें 8 पृष्ठ हैं एवं सही क्रम में हैं।
- उत्तरपुस्तिका प्राप्त होते ही परीक्षार्थी अपने प्रवेश-पत्र तथा उत्तरपुस्तिका पर मुद्रित विवरणों (Details) का मिलान कर यह अवश्य सुनिश्चित हो लें कि जो उत्तरपुस्तिका परीक्षक द्वारा उन्हें दी गई है, वह उन्हीं की है। भिन्न विवरणों की उत्तरपुस्तिका प्राप्त होने पर उसे तुरंत परीक्षक को वापस लौटा दिया जाए।
- उत्तरपुस्तिका प्राप्त होने पर परीक्षार्थी उनके आवरण पृष्ठ के पीछे अंकित "परीक्षार्थियों के लिए निर्देश" अवश्य पढ़ें एवं उसका अनुपालन करें।
- परीक्षार्थी अपनी उत्तरपुस्तिका के कवर पृष्ठ के ऊपरी बायें तथा दायें भागों में क्रमांक-(1) में अपने उत्तर देने का माध्यम अंकित करते हुए क्रमांक-(2) में अपना पूर्ण हस्ताक्षर अंकित करें। इसके अलावा अन्य मुद्रित विवरणों में किसी भी प्रकार से कोई छेड़-छाड़ नहीं करें।
- प्रायोगिक परीक्षा की उत्तरपुस्तिका के आवरण पृष्ठ के निचले बायें एवं दायें भागों को परीक्षार्थी द्वारा कदापि नहीं भरा जाएगा। अगर परीक्षार्थी इस भाग को भरते हैं, तो परीक्षार्थी का इस विषय में परीक्षाफल रद्द किया जा सकता है। ये दोनों भाग आंतरिक/बाह्य परीक्षकों को भरने के लिए दिया गया है।
- उत्तरपुस्तिका के पत्रों के दोनो पृष्ठों पर तथा प्रत्येक लाइन पर लिखें एवं पृष्ठों को नष्ट न करें।
- यदि रफ कार्य करने की आवश्यक हो, तो परीक्षार्थी उत्तरपुस्तिका के अंतिम पृष्ठ पर रफ कार्य करके उसे काट दें/क्रास (X) कर दें।
- उत्तरपुस्तिका के आंतरिक पृष्ठों पर दाहिने हाशिए में लाइन खींचकर सादा स्थान छोड़ रखा गया है। शेष स्थान रूल्ड है। परीक्षार्थी दाहिने हाशिए के सादे स्थान में कुछ भी नहीं लिखेंगे, चूंकि यह भाग परीक्षक के उपयोग के लिए है।
- उत्तरपुस्तिका के पृष्ठों को मोड़ें-फाड़ें नहीं तथा बीच-बीच में व्यर्थ ही खाली न छोड़ें।
- प्रश्न-पत्र में दी हुई संख्या के अनुसार अपने उत्तरों की संख्या लिखें।
- व्हाइटनर, ब्लेड तथा नाखून का इस्तेमाल करना सर्वथा वर्जित है, अन्यथा परीक्षाफल अमान्य कर दिया जाएगा।
- प्रश्नोत्तर के समाप्त होने पर अंतिम में नीचे एक क्षैतिज रेखा खींच दें।
- आंतरिक परीक्षक द्वारा उपलब्ध कराये गए उपस्थिति-पत्रक में परीक्षार्थी द्वारा यथा-स्तम्भ परीक्षा की तिथि अंकित करते हुए उत्तरपुस्तिका की क्रम संख्या लिखकर अपना हस्ताक्षर किया जाएगा। परीक्षार्थी की उपस्थिति, अनुपस्थिति एवं निष्कासन से संबंधित संगत गोले को नीले/काले पेन से परीक्षक द्वारा भरा जाएगा न कि परीक्षार्थी द्वारा।
- परीक्षार्थी अपनी उत्तरपुस्तिका को आन्तरिक परीक्षक के पास जमा किये बिना परीक्षा भवन न छोड़ें।
- परीक्षा केन्द्र में कैलकुलेटर, मोबाइल फोन, इयर फोन, पेजर, ब्लूटूथ या इस प्रकार का कोई अन्य इलेक्ट्रॉनिक उपकरण ले जाना सख्त मना है।
- जाँच परीक्षा में गैर-उत्प्रेषित या जाँच परीक्षा में अनुपस्थित छात्र/छात्रा इंटरमीडिएट वार्षिक प्रायोगिक परीक्षा, 2022 में कदापि सम्मिलित नहीं हो सकते हैं।



बिहार विद्यालय परीक्षा समिति, पटना
BIHAR SCHOOL EXAMINATION BOARD, PATNA
INTERMEDIATE ANNUAL EXAMINATION, 2022


इंटरमीडिएट वार्षिक परीक्षा, 2022

प्रायोगिक परीक्षा का प्रवेश पत्र

Admit Card For Practical Examination

संकाय: कला
FACULTY: ARTS

कॉलेज/+2 स्कूल का नाम	GAYA COLLEGE, GAYA				
परीक्षार्थी का नाम	ABHAY KUMAR				
माता का नाम	SARITA DEVI				
पिता का नाम	SHASHI BHUSHAN SINGH				
परीक्षार्थी का आधार नं०	दिव्यांग कोटि				NO
सूचीकरण संख्या/वर्ष	R-210012422-20	परीक्षार्थी की कोटि	REGULAR		
रौल कोड	21001	रौल क्रमांक	22030290	लिंग	MALE
परीक्षा केंद्र का नाम	GAYA COLLEGE, GAYA				



प्रायोगिक परीक्षा के विषय (निर्धारित परीक्षा कार्यक्रम सहित)

प्रायोगिक विषय	विषय कोड	विषय का नाम	परीक्षा की तारीख
वैकल्पिक विषय	323	GEOGRAPHY	10.01.2022 to 20.01.2022
अतिरिक्त विषय			

संकाय 30मा0

महाविद्यालय / +2 विद्यालय प्रधान का हस्ताक्षर
एवं मुहर

परीक्षा नियंत्रक (30मा0)

परीक्षार्थी के लिए आवश्यक निर्देश

- प्रायोगिक परीक्षा दिनांक 10.01.2022 से 20.01.2022 तक संचालित होगी। केन्द्राधीक्षक दिनांक 10.01.2022 से 20.01.2022 तक की अवधि में परीक्षार्थियों की संख्या के अनुसार तिथि एवं पाली का निर्धारण करके प्रायोगिक परीक्षा केन्द्र पर आवंटित सभी परीक्षार्थियों के प्रायोगिक विषयों की परीक्षा आयोजित करेंगे।
- परीक्षार्थी अपने इस प्रवेश-पत्र में उल्लिखित प्रायोगिक परीक्षा केंद्रों पर दिनांक 10.01.2022को पूर्वाह्न 09:00 बजे अनिवार्य रूप से जाकर परीक्षा केन्द्र के परिसर की सूचना पट्ट से यह जानकारी प्राप्त करेंगे कि उनके द्वारा चयनित विषय की प्रायोगिक परीक्षा किस तिथि एवं किस पाली में संचालित होगी, जिसमें उन्हें सम्मिलित होना अनिवार्य है।
- परीक्षार्थी के प्रत्येक प्रायोगिक विषय की परीक्षा के लिए 08 पृष्ठों की केवल एक ही उत्तरपुस्तिका मिलेगी। अतिरिक्त उत्तरपुस्तिका नहीं दी जाएगी। परीक्षार्थी उत्तरपुस्तिका लेते ही यह सुनिश्चित कर लें कि इसमें 8 पृष्ठ हैं एवं सही क्रम में हैं।
- उत्तरपुस्तिका प्राप्त होते ही परीक्षार्थी अपने प्रवेश-पत्र तथा उत्तरपुस्तिका पर मुद्रित विवरणों (Details) का मिलान कर यह अवश्य सुनिश्चित हो लें कि जो उत्तरपुस्तिका परीक्षक द्वारा उन्हें दी गई है, वह उन्हीं की है। भिन्न विवरणों की उत्तरपुस्तिका प्राप्त होने पर उसे तुरंत परीक्षक को वापस लौटा दिया जाए।
- उत्तरपुस्तिका प्राप्त होने पर परीक्षार्थी उनके आवरण पृष्ठ के पीछे अंकित "परीक्षार्थियों के लिए निर्देश" अवश्य पढ़ें एवं उसका अनुपालन करें।
- परीक्षार्थी अपनी उत्तरपुस्तिका के कवर पृष्ठ के ऊपरी बायें तथा दायें भागों में क्रमांक-(1) में अपने उत्तर देने का माध्यम अंकित करते हुए क्रमांक-(2) में अपना पूर्ण हस्ताक्षर अंकित करें। इसके अलावा अन्य मुद्रित विवरणों में किसी भी प्रकार से कोई छेड़-छाड़ नहीं करें।
- प्रायोगिक परीक्षा की उत्तरपुस्तिका के आवरण पृष्ठ के निचले बायें एवं दायें भागों को परीक्षार्थी द्वारा कदापि नहीं भरा जाएगा। अगर परीक्षार्थी इस भाग को भरते हैं, तो परीक्षार्थी का इस विषय में परीक्षाफल रद्द किया जा सकता है। ये दोनों भाग आंतरिक/बाह्य परीक्षकों को भरने के लिए दिया गया है।
- उत्तरपुस्तिका के पत्रों के दोनो पृष्ठों पर तथा प्रत्येक लाइन पर लिखें एवं पृष्ठों को नष्ट न करें।
- यदि रफ कार्य करने की आवश्यक हो, तो परीक्षार्थी उत्तरपुस्तिका के अंतिम पृष्ठ पर रफ कार्य करके उसे काट दें/क्रास (X) कर दें।
- उत्तरपुस्तिका के आंतरिक पृष्ठों पर दाहिने हाशिए में लाइन खींचकर सादा स्थान छोड़ रखा गया है। शेष स्थान रूल्ड है। परीक्षार्थी दाहिने हाशिए के सादे स्थान में कुछ भी नहीं लिखेंगे, चूंकि यह भाग परीक्षक के उपयोग के लिए है।
- उत्तरपुस्तिका के पृष्ठों को मोड़ें-फाड़ें नहीं तथा बीच-बीच में व्यर्थ ही खाली न छोड़ें।
- प्रश्न-पत्र में दी हुई संख्या के अनुसार अपने उत्तरों की संख्या लिखें।
- व्हाइटनर, ब्लेड तथा नाखून का इस्तेमाल करना सर्वथा वर्जित है, अन्यथा परीक्षाफल अमान्य कर दिया जाएगा।
- प्रश्नोत्तर के समाप्त होने पर अंतिम में नीचे एक क्षैतिज रेखा खींच दें।
- आंतरिक परीक्षक द्वारा उपलब्ध कराये गए उपस्थिति-पत्रक में परीक्षार्थी द्वारा यथा-स्तम्भ परीक्षा की तिथि अंकित करते हुए उत्तरपुस्तिका की क्रम संख्या लिखकर अपना हस्ताक्षर किया जाएगा। परीक्षार्थी की उपस्थिति, अनुपस्थिति एवं निष्कासन से संबंधित संगत गोले को नीले/काले पेन से परीक्षक द्वारा भरा जाएगा न कि परीक्षार्थी द्वारा।
- परीक्षार्थी अपनी उत्तरपुस्तिका को आन्तरिक परीक्षक के पास जमा किये बिना परीक्षा भवन न छोड़ें।
- परीक्षा केन्द्र में कैलकुलेटर, मोबाइल फोन, इयर फोन, पेजर, ब्लूटूथ या इस प्रकार का कोई अन्य इलेक्ट्रॉनिक उपकरण ले जाना सख्त मना है।
- जाँच परीक्षा में गैर-उत्प्रेषित या जाँच परीक्षा में अनुपस्थित छात्र/छात्रा इंटरमीडिएट वार्षिक प्रायोगिक परीक्षा, 2022 में कदापि सम्मिलित नहीं हो सकते हैं।



बिहार विद्यालय परीक्षा समिति, पटना
BIHAR SCHOOL EXAMINATION BOARD, PATNA
INTERMEDIATE ANNUAL EXAMINATION, 2022

संकाय: कला
FACULTY: ARTS

इंटरमीडिएट वार्षिक परीक्षा, 2022

प्रायोगिक परीक्षा का प्रवेश पत्र

Admit Card For Practical Examination

कॉलेज/+2 स्कूल का नाम	GAYA COLLEGE, GAYA		
परीक्षार्थी का नाम	SUNAINA KUMARI		
माता का नाम	JAGIYA DEVI		
पिता का नाम	RAMSRUP YADAV		
परीक्षार्थी का आधार नं०	दिव्यांग कोटि	NO	
सूचीकरण संख्या/वर्ष	R-210012399-20	परीक्षार्थी की कोटि	REGULAR
रौल कोड	21001	रौल क्रमांक	22030267 लिंग FEMALE
परीक्षा केंद्र का नाम	GAYA COLLEGE, GAYA		



Sunaina
Kumari
Signature of student

प्रायोगिक परीक्षा के विषय (निर्धारित परीक्षा कार्यक्रम सहित)

प्रायोगिक विषय	विषय कोड	विषय का नाम	परीक्षा की तारीख
वैकल्पिक विषय	323	GEOGRAPHY	10.01.2022 to 20.01.2022
अतिरिक्त विषय			

संजीव कुमार

महाविद्यालय / +2 विद्यालय प्रधान का हस्ताक्षर
एवं मुहर

परीक्षा नियंत्रक (30M10)

परीक्षार्थी के लिए आवश्यक निर्देश

- प्रायोगिक परीक्षा दिनांक 10.01.2022 से 20.01.2022 तक संचालित होगी। केन्द्राधीक्षक दिनांक 10.01.2022 से 20.01.2022 तक की अवधि में परीक्षार्थियों की संख्या के अनुसार तिथि एवं पाली का निर्धारण करके प्रायोगिक परीक्षा केन्द्र पर आवंटित सभी परीक्षार्थियों के प्रायोगिक विषयों की परीक्षा आयोजित करेंगे।
- परीक्षार्थी अपने इस प्रवेश-पत्र में उल्लिखित प्रायोगिक परीक्षा केंद्रों पर दिनांक 10.01.2022को पूर्वाह्न 09:00 बजे अनिवार्य रूप से जाकर परीक्षा केन्द्र के परिसर की सूचना पट्ट से यह जानकारी प्राप्त करेंगे कि उनके द्वारा चयनित विषय की प्रायोगिक परीक्षा किस तिथि एवं किस पाली में संचालित होगी, जिसमें उन्हें सम्मिलित होना अनिवार्य है।
- परीक्षार्थी के प्रत्येक प्रायोगिक विषय की परीक्षा के लिए 08 पृष्ठों की केवल एक ही उत्तरपुस्तिका मिलेगी। अतिरिक्त उत्तरपुस्तिका नहीं दी जाएगी। परीक्षार्थी उत्तरपुस्तिका लेते ही यह सुनिश्चित कर लें कि इसमें 8 पृष्ठ हैं एवं सही क्रम में हैं।
- उत्तरपुस्तिका प्राप्त होते ही परीक्षार्थी अपने प्रवेश-पत्र तथा उत्तरपुस्तिका पर मुद्रित विवरणों (Details) का मिलान कर यह अवश्य सुनिश्चित हो लें कि जो उत्तरपुस्तिका परीक्षक द्वारा उन्हें दी गई है, वह उन्हीं की है। भिन्न विवरणों की उत्तरपुस्तिका प्राप्त होने पर उसे तुरंत परीक्षक को वापस लौटा दिया जाए।
- उत्तरपुस्तिका प्राप्त होने पर परीक्षार्थी उनके आवरण पृष्ठ के पीछे अंकित "परीक्षार्थियों के लिए निर्देश" अवश्य पढ़ें एवं उसका अनुपालन करें।
- परीक्षार्थी अपनी उत्तरपुस्तिका के कवर पृष्ठ के ऊपरी बायें तथा दायें भागों में क्रमांक-(1) में अपने उत्तर देने का माध्यम अंकित करते हुए क्रमांक-(2) में अपना पूर्ण हस्ताक्षर अंकित करें। इसके अलावा अन्य मुद्रित विवरणों में किसी भी प्रकार से कोई छेड़-छाड़ नहीं करें।
- प्रायोगिक परीक्षा की उत्तरपुस्तिका के आवरण पृष्ठ के निचले बायें एवं दायें भागों को परीक्षार्थी द्वारा कदापि नहीं भरा जाएगा। अगर परीक्षार्थी इस भाग को भरते हैं, तो परीक्षार्थी का इस विषय में परीक्षाफल रद्द किया जा सकता है। ये दोनों भाग आंतरिक/बाह्य परीक्षकों को भरने के लिए दिया गया है।
- उत्तरपुस्तिका के पत्रों के दोनो पृष्ठों पर तथा प्रत्येक लाइन पर लिखें एवं पृष्ठों को नष्ट न करें।
- यदि रफ कार्य करने की आवश्यक हो, तो परीक्षार्थी उत्तरपुस्तिका के अंतिम पृष्ठ पर रफ कार्य करके उसे काट दें/क्रास (X) कर दें।
- उत्तरपुस्तिका के आंतरिक पृष्ठों पर दाहिने हाशिए में लाइन खींचकर सादा स्थान छोड़ रखा गया है। शेष स्थान रूल्ड है। परीक्षार्थी दाहिने हाशिए के सादे स्थान में कुछ भी नहीं लिखेंगे, चूंकि यह भाग परीक्षक के उपयोग के लिए है।
- उत्तरपुस्तिका के पृष्ठों को मोड़ें-फाड़ें नहीं तथा बीच-बीच में व्यर्थ ही खाली न छोड़ें।
- प्रश्न-पत्र में दी हुई संख्या के अनुसार अपने उत्तरों की संख्या लिखें।
- व्हाइटनर, ब्लेड तथा नाखून का इस्तेमाल करना सर्वथा वर्जित है, अन्यथा परीक्षाफल अमान्य कर दिया जाएगा।
- प्रश्नोत्तर के समाप्त होने पर अंतिम में नीचे एक क्षैतिज रेखा खींच दें।
- आंतरिक परीक्षक द्वारा उपलब्ध कराये गए उपस्थिति-पत्रक में परीक्षार्थी द्वारा यथा-स्तम्भ परीक्षा की तिथि अंकित करते हुए उत्तरपुस्तिका की क्रम संख्या लिखकर अपना हस्ताक्षर किया जाएगा। परीक्षार्थी की उपस्थिति, अनुपस्थिति एवं निष्कासन से संबंधित संगत गोले को नीले/काले पेन से परीक्षक द्वारा भरा जाएगा न कि परीक्षार्थी द्वारा।
- परीक्षार्थी अपनी उत्तरपुस्तिका को आन्तरिक परीक्षक के पास जमा किये बिना परीक्षा भवन न छोड़ें।
- परीक्षा केन्द्र में कैलकुलेटर, मोबाइल फोन, इयर फोन, पेजर, ब्लूटूथ या इस प्रकार का कोई अन्य इलेक्ट्रॉनिक उपकरण ले जाना सख्त मना है।
- जाँच परीक्षा में गैर-उत्प्रेषित या जाँच परीक्षा में अनुपस्थित छात्र/छात्रा इंटरमीडिएट वार्षिक प्रायोगिक परीक्षा, 2022 में कदापि सम्मिलित नहीं हो सकते हैं।



बिहार विद्यालय परीक्षा समिति, पटना
BIHAR SCHOOL EXAMINATION BOARD, PATNA
INTERMEDIATE ANNUAL EXAMINATION, 2022

संकाय: कला
FACULTY: ARTS

इंटरमीडिएट वार्षिक परीक्षा, 2022

प्रायोगिक परीक्षा का प्रवेश पत्र

Admit Card For Practical Examination

कॉलेज/+2 स्कूल का नाम	GAYA COLLEGE, GAYA				
परीक्षार्थी का नाम	AAKASH KUMAR				
माता का नाम	MINTA DEVI				
पिता का नाम	RAM PRAVESH PASWAN				
परीक्षार्थी का आधार नं०	दिव्यांग कोटि				NO
सूचीकरण संख्या/वर्ष	R-210012419-20	परीक्षार्थी की कोटि	REGULAR		
रौल कोड	21001	रौल क्रमांक	22030287	लिंग	MALE
परीक्षा केंद्र का नाम	GAYA COLLEGE, GAYA				



प्रायोगिक परीक्षा के विषय (निर्धारित परीक्षा कार्यक्रम सहित)

प्रायोगिक विषय	विषय कोड	विषय का नाम	परीक्षा की तारीख
वैकल्पिक विषय	323	GEOGRAPHY	10.01.2022 to 20.01.2022
अतिरिक्त विषय			

संकाय 30मा0

महाविद्यालय / +2 विद्यालय प्रधान का हस्ताक्षर
एवं मुहर

परीक्षा नियंत्रक (30मा0)

परीक्षार्थी के लिए आवश्यक निर्देश

- प्रायोगिक परीक्षा दिनांक 10.01.2022 से 20.01.2022 तक संचालित होगी। केन्द्राधीक्षक दिनांक 10.01.2022 से 20.01.2022 तक की अवधि में परीक्षार्थियों की संख्या के अनुसार तिथि एवं पाली का निर्धारण करके प्रायोगिक परीक्षा केन्द्र पर आवंटित सभी परीक्षार्थियों के प्रायोगिक विषयों की परीक्षा आयोजित करेंगे।
- परीक्षार्थी अपने इस प्रवेश-पत्र में उल्लिखित प्रायोगिक परीक्षा केंद्रों पर दिनांक 10.01.2022को पूर्वाह्न 09:00 बजे अनिवार्य रूप से जाकर परीक्षा केन्द्र के परिसर की सूचना पट्ट से यह जानकारी प्राप्त करेंगे कि उनके द्वारा चयनित विषय की प्रायोगिक परीक्षा किस तिथि एवं किस पाली में संचालित होगी, जिसमें उन्हें सम्मिलित होना अनिवार्य है।
- परीक्षार्थी के प्रत्येक प्रायोगिक विषय की परीक्षा के लिए 08 पृष्ठों की केवल एक ही उत्तरपुस्तिका मिलेगी। अतिरिक्त उत्तरपुस्तिका नहीं दी जाएगी। परीक्षार्थी उत्तरपुस्तिका लेते ही यह सुनिश्चित कर लें कि इसमें 8 पृष्ठ हैं एवं सही क्रम में हैं।
- उत्तरपुस्तिका प्राप्त होते ही परीक्षार्थी अपने प्रवेश-पत्र तथा उत्तरपुस्तिका पर मुद्रित विवरणों (Details) का मिलान कर यह अवश्य सुनिश्चित हो लें कि जो उत्तरपुस्तिका परीक्षक द्वारा उन्हें दी गई है, वह उन्हीं की है। भिन्न विवरणों की उत्तरपुस्तिका प्राप्त होने पर उसे तुरंत परीक्षक को वापस लौटा दिया जाए।
- उत्तरपुस्तिका प्राप्त होने पर परीक्षार्थी उनके आवरण पृष्ठ के पीछे अंकित "परीक्षार्थियों के लिए निर्देश" अवश्य पढ़ें एवं उसका अनुपालन करें।
- परीक्षार्थी अपनी उत्तरपुस्तिका के कवर पृष्ठ के ऊपरी बायें तथा दायें भागों में क्रमांक-(1) में अपने उत्तर देने का माध्यम अंकित करते हुए क्रमांक-(2) में अपना पूर्ण हस्ताक्षर अंकित करें। इसके अलावा अन्य मुद्रित विवरणों में किसी भी प्रकार से कोई छेड़-छाड़ नहीं करें।
- प्रायोगिक परीक्षा की उत्तरपुस्तिका के आवरण पृष्ठ के निचले बायें एवं दायें भागों को परीक्षार्थी द्वारा कदापि नहीं भरा जाएगा। अगर परीक्षार्थी इस भाग को भरते हैं, तो परीक्षार्थी का इस विषय में परीक्षाफल रद्द किया जा सकता है। ये दोनों भाग आंतरिक/बाह्य परीक्षकों को भरने के लिए दिया गया है।
- उत्तरपुस्तिका के पत्रों के दोनो पृष्ठों पर तथा प्रत्येक लाइन पर लिखें एवं पृष्ठों को नष्ट न करें।
- यदि रफ कार्य करने की आवश्यक हो, तो परीक्षार्थी उत्तरपुस्तिका के अंतिम पृष्ठ पर रफ कार्य करके उसे काट दें/क्रास (X) कर दें।
- उत्तरपुस्तिका के आंतरिक पृष्ठों पर दाहिने हाशिए में लाइन खींचकर सादा स्थान छोड़ रखा गया है। शेष स्थान रूल्ड है। परीक्षार्थी दाहिने हाशिए के सादे स्थान में कुछ भी नहीं लिखेंगे, चूंकि यह भाग परीक्षक के उपयोग के लिए है।
- उत्तरपुस्तिका के पृष्ठों को मोड़ें-फाड़ें नहीं तथा बीच-बीच में व्यर्थ ही खाली न छोड़ें।
- प्रश्न-पत्र में दी हुई संख्या के अनुसार अपने उत्तरों की संख्या लिखें।
- व्हाइटनर, ब्लेड तथा नाखून का इस्तेमाल करना सर्वथा वर्जित है, अन्यथा परीक्षाफल अमान्य कर दिया जाएगा।
- प्रश्नोत्तर के समाप्त होने पर अंतिम में नीचे एक क्षैतिज रेखा खींच दें।
- आंतरिक परीक्षक द्वारा उपलब्ध कराये गए उपस्थिति-पत्रक में परीक्षार्थी द्वारा यथा-स्तम्भ परीक्षा की तिथि अंकित करते हुए उत्तरपुस्तिका की क्रम संख्या लिखकर अपना हस्ताक्षर किया जाएगा। परीक्षार्थी की उपस्थिति, अनुपस्थिति एवं निष्कासन से संबंधित संगत गोले को नीले/काले पेन से परीक्षक द्वारा भरा जाएगा न कि परीक्षार्थी द्वारा।
- परीक्षार्थी अपनी उत्तरपुस्तिका को आन्तरिक परीक्षक के पास जमा किये बिना परीक्षा भवन न छोड़ें।
- परीक्षा केन्द्र में कैलकुलेटर, मोबाइल फोन, इयर फोन, पेजर, ब्लूटूथ या इस प्रकार का कोई अन्य इलेक्ट्रॉनिक उपकरण ले जाना सख्त मना है।
- जाँच परीक्षा में गैर-उत्प्रेषित या जाँच परीक्षा में अनुपस्थित छात्र/छात्रा इंटरमीडिएट वार्षिक प्रायोगिक परीक्षा, 2022 में कदापि सम्मिलित नहीं हो सकते हैं।



बिहार विद्यालय परीक्षा समिति, पटना
BIHAR SCHOOL EXAMINATION BOARD, PATNA
INTERMEDIATE ANNUAL EXAMINATION, 2022


संकाय: कला
FACULTY: ARTS

इंटरमीडिएट वार्षिक परीक्षा, 2022

प्रायोगिक परीक्षा का प्रवेश पत्र

Admit Card For Practical Examination

कॉलेज/+2 स्कूल का नाम	GAYA COLLEGE, GAYA		
परीक्षार्थी का नाम	UJMA NAHID		
माता का नाम	SANOBAR NAHID		
पिता का नाम	MD JAWED ALAM		
परीक्षार्थी का आधार नं०	दिव्यांग कोटि	NO	
सूचीकरण संख्या/वर्ष	R-210012416-20	परीक्षार्थी की कोटि	REGULAR
रोल कोड	21001	रोल क्रमांक	22030284 लिंग FEMALE
परीक्षा केंद्र का नाम	GAYA COLLEGE, GAYA		



प्रायोगिक परीक्षा के विषय (निर्धारित परीक्षा कार्यक्रम सहित)

प्रायोगिक विषय	विषय कोड	विषय का नाम	परीक्षा की तारीख
वैकल्पिक विषय	323	GEOGRAPHY	10.01.2022 to 20.01.2022
	324	PSYCHOLOGY	
अतिरिक्त विषय			

संजीव कुमार

महाविद्यालय / +2 विद्यालय प्रधान का हस्ताक्षर
एवं मुहर

परीक्षा नियंत्रक (30M10)

परीक्षार्थी के लिए आवश्यक निर्देश

- प्रायोगिक परीक्षा दिनांक 10.01.2022 से 20.01.2022 तक संचालित होगी। केन्द्राधीक्षक दिनांक 10.01.2022 से 20.01.2022 तक की अवधि में परीक्षार्थियों की संख्या के अनुसार तिथि एवं पाली का निर्धारण करके प्रायोगिक परीक्षा केन्द्र पर आवंटित सभी परीक्षार्थियों के प्रायोगिक विषयों की परीक्षा आयोजित करेंगे।
- परीक्षार्थी अपने इस प्रवेश-पत्र में उल्लिखित प्रायोगिक परीक्षा केंद्रों पर दिनांक 10.01.2022को पूर्वाह्न 09:00 बजे अनिवार्य रूप से जाकर परीक्षा केन्द्र के परिसर की सूचना पट्ट से यह जानकारी प्राप्त करेंगे कि उनके द्वारा चयनित विषय की प्रायोगिक परीक्षा किस तिथि एवं किस पाली में संचालित होगी, जिसमें उन्हें सम्मिलित होना अनिवार्य है।
- परीक्षार्थी के प्रत्येक प्रायोगिक विषय की परीक्षा के लिए 08 पृष्ठों की केवल एक ही उत्तरपुस्तिका मिलेगी। अतिरिक्त उत्तरपुस्तिका नहीं दी जाएगी। परीक्षार्थी उत्तरपुस्तिका लेते ही यह सुनिश्चित कर लें कि इसमें 8 पृष्ठ हैं एवं सही क्रम में हैं।
- उत्तरपुस्तिका प्राप्त होते ही परीक्षार्थी अपने प्रवेश-पत्र तथा उत्तरपुस्तिका पर मुद्रित विवरणों (Details) का मिलान कर यह अवश्य सुनिश्चित हो लें कि जो उत्तरपुस्तिका परीक्षक द्वारा उन्हें दी गई है, वह उन्हीं की है। भिन्न विवरणों की उत्तरपुस्तिका प्राप्त होने पर उसे तुरंत परीक्षक को वापस लौटा दिया जाए।
- उत्तरपुस्तिका प्राप्त होने पर परीक्षार्थी उनके आवरण पृष्ठ के पीछे अंकित "परीक्षार्थियों के लिए निर्देश" अवश्य पढ़ें एवं उसका अनुपालन करें।
- परीक्षार्थी अपनी उत्तरपुस्तिका के कवर पृष्ठ के ऊपरी बायें तथा दायें भागों में क्रमांक-(1) में अपने उत्तर देने का माध्यम अंकित करते हुए क्रमांक-(2) में अपना पूर्ण हस्ताक्षर अंकित करें। इसके अलावा अन्य मुद्रित विवरणों में किसी भी प्रकार से कोई छेड़-छाड़ नहीं करें।
- प्रायोगिक परीक्षा की उत्तरपुस्तिका के आवरण पृष्ठ के निचले बायें एवं दायें भागों को परीक्षार्थी द्वारा कदापि नहीं भरा जाएगा। अगर परीक्षार्थी इस भाग को भरते हैं, तो परीक्षार्थी का इस विषय में परीक्षाफल रद्द किया जा सकता है। ये दोनों भाग आंतरिक/बाह्य परीक्षकों को भरने के लिए दिया गया है।
- उत्तरपुस्तिका के पत्रों के दोनो पृष्ठों पर तथा प्रत्येक लाइन पर लिखें एवं पृष्ठों को नष्ट न करें।
- यदि रफ कार्य करने की आवश्यक हो, तो परीक्षार्थी उत्तरपुस्तिका के अंतिम पृष्ठ पर रफ कार्य करके उसे काट दें/क्रास (X) कर दें।
- उत्तरपुस्तिका के आंतरिक पृष्ठों पर दाहिने हाशिए में लाइन खींचकर सादा स्थान छोड़ रखा गया है। शेष स्थान रूल्ड है। परीक्षार्थी दाहिने हाशिए के सादे स्थान में कुछ भी नहीं लिखेंगे, चूंकि यह भाग परीक्षक के उपयोग के लिए है।
- उत्तरपुस्तिका के पृष्ठों को मोड़ें-फाड़ें नहीं तथा बीच-बीच में व्यर्थ ही खाली न छोड़ें।
- प्रश्न-पत्र में दी हुई संख्या के अनुसार अपने उत्तरों की संख्या लिखें।
- व्हाइटनर, ब्लेड तथा नाखून का इस्तेमाल करना सर्वथा वर्जित है, अन्यथा परीक्षाफल अमान्य कर दिया जाएगा।
- प्रश्नोत्तर के समाप्त होने पर अंतिम में नीचे एक क्षैतिज रेखा खींच दें।
- आंतरिक परीक्षक द्वारा उपलब्ध कराये गए उपस्थिति-पत्रक में परीक्षार्थी द्वारा यथा-स्तम्भ परीक्षा की तिथि अंकित करते हुए उत्तरपुस्तिका की क्रम संख्या लिखकर अपना हस्ताक्षर किया जाएगा। परीक्षार्थी की उपस्थिति, अनुपस्थिति एवं निष्कासन से संबंधित संगत गोले को नीले/काले पेन से परीक्षक द्वारा भरा जाएगा न कि परीक्षार्थी द्वारा।
- परीक्षार्थी अपनी उत्तरपुस्तिका को आन्तरिक परीक्षक के पास जमा किये बिना परीक्षा भवन न छोड़ें।
- परीक्षा केन्द्र में कैलकुलेटर, मोबाइल फोन, इयर फोन, पेजर, ब्लूटूथ या इस प्रकार का कोई अन्य इलेक्ट्रॉनिक उपकरण ले जाना सख्त मना है।
- जाँच परीक्षा में गैर-उत्प्रेषित या जाँच परीक्षा में अनुपस्थित छात्र/छात्रा इंटरमीडिएट वार्षिक प्रायोगिक परीक्षा, 2022 में कदापि सम्मिलित नहीं हो सकते हैं।



बिहार विद्यालय परीक्षा समिति, पटना
BIHAR SCHOOL EXAMINATION BOARD, PATNA
INTERMEDIATE ANNUAL EXAMINATION, 2022

संकाय: कला
FACULTY: ARTS

इंटरमीडिएट वार्षिक परीक्षा, 2022

प्रायोगिक परीक्षा का प्रवेश पत्र

Admit Card For Practical Examination

कॉलेज/+2 स्कूल का नाम GAYA COLLEGE, GAYA
परीक्षार्थी का नाम ABHISHEK KUMAR
माता का नाम SANJU DEVI
पिता का नाम ANIL KUMAR
परीक्षार्थी का आधार नं० दिव्यांग कोटि NO
सूचीकरण संख्या/वर्ष R-210012423-20 परीक्षार्थी की कोटि REGULAR
रौल कोड 21001 रौल क्रमांक 22030292 लिंग MALE
परीक्षा केंद्र का नाम GAYA COLLEGE, GAYA



प्रायोगिक परीक्षा के विषय (निर्धारित परीक्षा कार्यक्रम सहित)

प्रायोगिक विषय	विषय कोड	विषय का नाम	परीक्षा की तारीख
वैकल्पिक विषय	323	GEOGRAPHY	10.01.2022 to 20.01.2022
अतिरिक्त विषय			

संजीव कुमार

महाविद्यालय / +2 विद्यालय प्रधान का हस्ताक्षर
एवं मुहर

परीक्षा नियंत्रक (30M10)

परीक्षार्थी के लिए आवश्यक निर्देश

- प्रायोगिक परीक्षा दिनांक 10.01.2022 से 20.01.2022 तक संचालित होगी। केन्द्राधीक्षक दिनांक 10.01.2022 से 20.01.2022 तक की अवधि में परीक्षार्थियों की संख्या के अनुसार तिथि एवं पाली का निर्धारण करके प्रायोगिक परीक्षा केन्द्र पर आवंटित सभी परीक्षार्थियों के प्रायोगिक विषयों की परीक्षा आयोजित करेंगे।
- परीक्षार्थी अपने इस प्रवेश-पत्र में उल्लिखित प्रायोगिक परीक्षा केंद्रों पर दिनांक 10.01.2022 को पूर्वाह्न 09:00 बजे अनिवार्य रूप से जाकर परीक्षा केन्द्र के परिसर की सूचना पट्ट से यह जानकारी प्राप्त करेंगे कि उनके द्वारा चयनित विषय की प्रायोगिक परीक्षा किस तिथि एवं किस पाली में संचालित होगी, जिसमें उन्हें सम्मिलित होना अनिवार्य है।
- परीक्षार्थी के प्रत्येक प्रायोगिक विषय की परीक्षा के लिए 08 पृष्ठों की केवल एक ही उत्तरपुस्तिका मिलेगी। अतिरिक्त उत्तरपुस्तिका नहीं दी जाएगी। परीक्षार्थी उत्तरपुस्तिका लेते ही यह सुनिश्चित कर लें कि इसमें 8 पृष्ठ हैं एवं सही क्रम में हैं।
- उत्तरपुस्तिका प्राप्त होते ही परीक्षार्थी अपने प्रवेश-पत्र तथा उत्तरपुस्तिका पर मुद्रित विवरणों (Details) का मिलान कर यह अवश्य सुनिश्चित हो लें कि जो उत्तरपुस्तिका परीक्षक द्वारा उन्हें दी गई है, वह उन्हीं की है। भिन्न विवरणों की उत्तरपुस्तिका प्राप्त होने पर उसे तुरंत परीक्षक को वापस लौटा दिया जाए।
- उत्तरपुस्तिका प्राप्त होने पर परीक्षार्थी उनके आवरण पृष्ठ के पीछे अंकित "परीक्षार्थियों के लिए निर्देश" अवश्य पढ़ें एवं उसका अनुपालन करें।
- परीक्षार्थी अपनी उत्तरपुस्तिका के कवर पृष्ठ के ऊपरी बायें तथा दायें भागों में क्रमांक-(1) में अपने उत्तर देने का माध्यम अंकित करते हुए क्रमांक-(2) में अपना पूर्ण हस्ताक्षर अंकित करें। इसके अलावा अन्य मुद्रित विवरणों में किसी भी प्रकार से कोई छेड़-छाड़ नहीं करें।
- प्रायोगिक परीक्षा की उत्तरपुस्तिका के आवरण पृष्ठ के निचले बायें एवं दायें भागों को परीक्षार्थी द्वारा कदापि नहीं भरा जाएगा। अगर परीक्षार्थी इस भाग को भरते हैं, तो परीक्षार्थी का इस विषय में परीक्षाफल रद्द किया जा सकता है। ये दोनों भाग आंतरिक/बाह्य परीक्षकों को भरने के लिए दिया गया है।
- उत्तरपुस्तिका के पत्रों के दोनो पृष्ठों पर तथा प्रत्येक लाइन पर लिखें एवं पृष्ठों को नष्ट न करें।
- यदि रफ कार्य करने की आवश्यक हो, तो परीक्षार्थी उत्तरपुस्तिका के अंतिम पृष्ठ पर रफ कार्य करके उसे काट दें/क्रास (X) कर दें।
- उत्तरपुस्तिका के आंतरिक पृष्ठों पर दाहिने हाशिए में लाइन खींचकर सादा स्थान छोड़ रखा गया है। शेष स्थान रूल्ड है। परीक्षार्थी दाहिने हाशिए के सादे स्थान में कुछ भी नहीं लिखेंगे, चूंकि यह भाग परीक्षक के उपयोग के लिए है।
- उत्तरपुस्तिका के पृष्ठों को मोड़ें-फाड़ें नहीं तथा बीच-बीच में व्यर्थ ही खाली न छोड़ें।
- प्रश्न-पत्र में दी हुई संख्या के अनुसार अपने उत्तरों की संख्या लिखें।
- व्हाइटनर, ब्लेड तथा नाखून का इस्तेमाल करना सर्वथा वर्जित है, अन्यथा परीक्षाफल अमान्य कर दिया जाएगा।
- प्रश्नोत्तर के समाप्त होने पर अंतिम में नीचे एक क्षैतिज रेखा खींच दें।
- आंतरिक परीक्षक द्वारा उपलब्ध कराये गए उपस्थिति-पत्रक में परीक्षार्थी द्वारा यथा-स्तम्भ परीक्षा की तिथि अंकित करते हुए उत्तरपुस्तिका की क्रम संख्या लिखकर अपना हस्ताक्षर किया जाएगा। परीक्षार्थी की उपस्थिति, अनुपस्थिति एवं निष्कासन से संबंधित संगत गोले को नीले/काले पेन से परीक्षक द्वारा भरा जाएगा न कि परीक्षार्थी द्वारा।
- परीक्षार्थी अपनी उत्तरपुस्तिका को आन्तरिक परीक्षक के पास जमा किये बिना परीक्षा भवन न छोड़ें।
- परीक्षा केन्द्र में कैलकुलेटर, मोबाइल फोन, इयर फोन, पेजर, ब्लूटूथ या इस प्रकार का कोई अन्य इलेक्ट्रॉनिक उपकरण ले जाना सख्त मना है।
- जाँच परीक्षा में गैर-उत्प्रेषित या जाँच परीक्षा में अनुपस्थित छात्र/छात्रा इंटरमीडिएट वार्षिक प्रायोगिक परीक्षा, 2022 में कदापि सम्मिलित नहीं हो सकते हैं।



बिहार विद्यालय परीक्षा समिति, पटना
BIHAR SCHOOL EXAMINATION BOARD, PATNA
INTERMEDIATE ANNUAL EXAMINATION, 2022

संकाय: कला
FACULTY: ARTS

इंटरमीडिएट वार्षिक परीक्षा, 2022

प्रायोगिक परीक्षा का प्रवेश पत्र

Admit Card For Practical Examination

कॉलेज/+2 स्कूल का नाम	GAYA COLLEGE, GAYA		
परीक्षार्थी का नाम	TANNU PRIYA		
माता का नाम	GAYTRI DEVI		
पिता का नाम	PREM PRAKASH DIUVEDI		
परीक्षार्थी का आधार नं०	दिव्यांग कोटि	NO	
सूचीकरण संख्या/वर्ष	R-210012412-20	परीक्षार्थी की कोटि	REGULAR
रौल कोड	21001	रौल क्रमांक	22030280 लिंग FEMALE
परीक्षा केंद्र का नाम	GAYA COLLEGE, GAYA		



प्रायोगिक परीक्षा के विषय (निर्धारित परीक्षा कार्यक्रम सहित)

प्रायोगिक विषय	विषय कोड	विषय का नाम	परीक्षा की तारीख
वैकल्पिक विषय	323	GEOGRAPHY	10.01.2022 to 20.01.2022
अतिरिक्त विषय			

संजीव कुमार

महाविद्यालय / +2 विद्यालय प्रधान का हस्ताक्षर
एवं मुहर

परीक्षा नियंत्रक (30M10)

परीक्षार्थी के लिए आवश्यक निर्देश

- प्रायोगिक परीक्षा दिनांक 10.01.2022 से 20.01.2022 तक संचालित होगी। केन्द्राधीक्षक दिनांक 10.01.2022 से 20.01.2022 तक की अवधि में परीक्षार्थियों की संख्या के अनुसार तिथि एवं पाली का निर्धारण करके प्रायोगिक परीक्षा केन्द्र पर आवंटित सभी परीक्षार्थियों के प्रायोगिक विषयों की परीक्षा आयोजित करेंगे।
- परीक्षार्थी अपने इस प्रवेश-पत्र में उल्लिखित प्रायोगिक परीक्षा केंद्रों पर दिनांक 10.01.2022 को पूर्वाह्न 09:00 बजे अनिवार्य रूप से जाकर परीक्षा केन्द्र के परिसर की सूचना पट्ट से यह जानकारी प्राप्त करेंगे कि उनके द्वारा चयनित विषय की प्रायोगिक परीक्षा किस तिथि एवं किस पाली में संचालित होगी, जिसमें उन्हें सम्मिलित होना अनिवार्य है।
- परीक्षार्थी के प्रत्येक प्रायोगिक विषय की परीक्षा के लिए 08 पृष्ठों की केवल एक ही उत्तरपुस्तिका मिलेगी। अतिरिक्त उत्तरपुस्तिका नहीं दी जाएगी। परीक्षार्थी उत्तरपुस्तिका लेते ही यह सुनिश्चित कर लें कि इसमें 8 पृष्ठ हैं एवं सही क्रम में हैं।
- उत्तरपुस्तिका प्राप्त होते ही परीक्षार्थी अपने प्रवेश-पत्र तथा उत्तरपुस्तिका पर मुद्रित विवरणों (Details) का मिलान कर यह अवश्य सुनिश्चित हो लें कि जो उत्तरपुस्तिका परीक्षक द्वारा उन्हें दी गई है, वह उन्हीं की है। भिन्न विवरणों की उत्तरपुस्तिका प्राप्त होने पर उसे तुरंत परीक्षक को वापस लौटा दिया जाए।
- उत्तरपुस्तिका प्राप्त होने पर परीक्षार्थी उनके आवरण पृष्ठ के पीछे अंकित "परीक्षार्थियों के लिए निर्देश" अवश्य पढ़ें एवं उसका अनुपालन करें।
- परीक्षार्थी अपनी उत्तरपुस्तिका के कवर पृष्ठ के ऊपरी बायें तथा दायें भागों में क्रमांक-(1) में अपने उत्तर देने का माध्यम अंकित करते हुए क्रमांक-(2) में अपना पूर्ण हस्ताक्षर अंकित करें। इसके अलावा अन्य मुद्रित विवरणों में किसी भी प्रकार से कोई छेड़-छाड़ नहीं करें।
- प्रायोगिक परीक्षा की उत्तरपुस्तिका के आवरण पृष्ठ के निचले बायें एवं दायें भागों को परीक्षार्थी द्वारा कदापि नहीं भरा जाएगा। अगर परीक्षार्थी इस भाग को भरते हैं, तो परीक्षार्थी का इस विषय में परीक्षाफल रद्द किया जा सकता है। ये दोनों भाग आंतरिक/बाह्य परीक्षकों को भरने के लिए दिया गया है।
- उत्तरपुस्तिका के पत्रों के दोनो पृष्ठों पर तथा प्रत्येक लाइन पर लिखें एवं पृष्ठों को नष्ट न करें।
- यदि रफ कार्य करने की आवश्यक हो, तो परीक्षार्थी उत्तरपुस्तिका के अंतिम पृष्ठ पर रफ कार्य करके उसे काट दें/क्रास (X) कर दें।
- उत्तरपुस्तिका के आंतरिक पृष्ठों पर दाहिने हाशिए में लाइन खींचकर सादा स्थान छोड़ रखा गया है। शेष स्थान रूल्ड है। परीक्षार्थी दाहिने हाशिए के सादे स्थान में कुछ भी नहीं लिखेंगे, चूंकि यह भाग परीक्षक के उपयोग के लिए है।
- उत्तरपुस्तिका के पृष्ठों को मोड़ें-फाड़ें नहीं तथा बीच-बीच में व्यर्थ ही खाली न छोड़ें।
- प्रश्न-पत्र में दी हुई संख्या के अनुसार अपने उत्तरों की संख्या लिखें।
- व्हाइटनर, ब्लेड तथा नाखून का इस्तेमाल करना सर्वथा वर्जित है, अन्यथा परीक्षाफल अमान्य कर दिया जाएगा।
- प्रश्नोत्तर के समाप्त होने पर अंतिम में नीचे एक क्षैतिज रेखा खींच दें।
- आंतरिक परीक्षक द्वारा उपलब्ध कराये गए उपस्थिति-पत्रक में परीक्षार्थी द्वारा यथा-स्तम्भ परीक्षा की तिथि अंकित करते हुए उत्तरपुस्तिका की क्रम संख्या लिखकर अपना हस्ताक्षर किया जाएगा। परीक्षार्थी की उपस्थिति, अनुपस्थिति एवं निष्कासन से संबंधित संगत गोले को नीले/काले पेन से परीक्षक द्वारा भरा जाएगा न कि परीक्षार्थी द्वारा।
- परीक्षार्थी अपनी उत्तरपुस्तिका को आन्तरिक परीक्षक के पास जमा किये बिना परीक्षा भवन न छोड़ें।
- परीक्षा केन्द्र में कैलकुलेटर, मोबाइल फोन, इयर फोन, पेजर, ब्लूटूथ या इस प्रकार का कोई अन्य इलेक्ट्रॉनिक उपकरण ले जाना सख्त मना है।
- जाँच परीक्षा में गैर-उत्प्रेषित या जाँच परीक्षा में अनुपस्थित छात्र/छात्रा इंटरमीडिएट वार्षिक प्रायोगिक परीक्षा, 2022 में कदापि सम्मिलित नहीं हो सकते हैं।



बिहार विद्यालय परीक्षा समिति, पटना
BIHAR SCHOOL EXAMINATION BOARD, PATNA
INTERMEDIATE ANNUAL EXAMINATION, 2022

संकाय: कला
FACULTY: ARTS

इंटरमीडिएट वार्षिक परीक्षा, 2022

प्रायोगिक परीक्षा का प्रवेश पत्र

Admit Card For Practical Examination

कॉलेज/+2 स्कूल का नाम	GAYA COLLEGE, GAYA		
परीक्षार्थी का नाम	SWEETY KUMARI		
माता का नाम	MINA DEVI		
पिता का नाम	KRISHNA PRASAD		
परीक्षार्थी का आधार नं०	दिव्यांग कोटि	NO	
सूचीकरण संख्या/वर्ष	R-210012406-20	परीक्षार्थी की कोटि	REGULAR
रौल कोड	21001	रौल क्रमांक	22030274 लिंग FEMALE
परीक्षा केंद्र का नाम	GAYA COLLEGE, GAYA		



Sweety Kumari

प्रायोगिक परीक्षा के विषय (निर्धारित परीक्षा कार्यक्रम सहित)

प्रायोगिक विषय	विषय कोड	विषय का नाम	परीक्षा की तारीख
वैकल्पिक विषय	323	GEOGRAPHY	10.01.2022 to 20.01.2022
अतिरिक्त विषय			

संजीव कुमार

महाविद्यालय / +2 विद्यालय प्रधान का हस्ताक्षर
एवं मुहर

परीक्षा नियंत्रक (30M10)

परीक्षार्थी के लिए आवश्यक निर्देश

- प्रायोगिक परीक्षा दिनांक 10.01.2022 से 20.01.2022 तक संचालित होगी। केन्द्राधीक्षक दिनांक 10.01.2022 से 20.01.2022 तक की अवधि में परीक्षार्थियों की संख्या के अनुसार तिथि एवं पाली का निर्धारण करके प्रायोगिक परीक्षा केन्द्र पर आवंटित सभी परीक्षार्थियों के प्रायोगिक विषयों की परीक्षा आयोजित करेंगे।
- परीक्षार्थी अपने इस प्रवेश-पत्र में उल्लिखित प्रायोगिक परीक्षा केंद्रों पर दिनांक 10.01.2022को पूर्वाह्न 09:00 बजे अनिवार्य रूप से जाकर परीक्षा केन्द्र के परिसर की सूचना पट्ट से यह जानकारी प्राप्त कर लेंगे कि उनके द्वारा चयनित विषय की प्रायोगिक परीक्षा किस तिथि एवं किस पाली में संचालित होगी, जिसमें उन्हें सम्मिलित होना अनिवार्य है।
- परीक्षार्थी के प्रत्येक प्रायोगिक विषय की परीक्षा के लिए 08 पृष्ठों की केवल एक ही उत्तरपुस्तिका मिलेगी। अतिरिक्त उत्तरपुस्तिका नहीं दी जाएगी। परीक्षार्थी उत्तरपुस्तिका लेते ही यह सुनिश्चित कर लें कि इसमें 8 पृष्ठ है एवं सही क्रम में है।
- उत्तरपुस्तिका प्राप्त होते ही परीक्षार्थी अपने प्रवेश-पत्र तथा उत्तरपुस्तिका पर मुद्रित विवरणों (Details) का मिलान कर यह अवश्य सुनिश्चित हो लें कि जो उत्तरपुस्तिका परीक्षक द्वारा उन्हें दी गई है, वह उन्हीं की है। भिन्न विवरणों की उत्तरपुस्तिका प्राप्त होने पर उसे तुरंत परीक्षक को वापस लौटा दिया जाए।
- उत्तरपुस्तिका प्राप्त होने पर परीक्षार्थी उनके आवरण पृष्ठ के पीछे अंकित "परीक्षार्थियों के लिए निर्देश" अवश्य पढ़ें एवं उसका अनुपालन करें।
- परीक्षार्थी अपनी उत्तरपुस्तिका के कवर पृष्ठ के ऊपरी बायें तथा दायें भागों में क्रमांक-(1) में अपने उत्तर देने का माध्यम अंकित करते हुए क्रमांक-(2) में अपना पूर्ण हस्ताक्षर अंकित करें। इसके अलावा अन्य मुद्रित विवरणों में किसी भी प्रकार से कोई छेड़-छाड़ नहीं करें।
- प्रायोगिक परीक्षा की उत्तरपुस्तिका के आवरण पृष्ठ के निचले बायें एवं दायें भागों को परीक्षार्थी द्वारा कदापि नहीं भरा जाएगा। अगर परीक्षार्थी इस भाग को भरते हैं, तो परीक्षार्थी का इस विषय में परीक्षाफल रद्द किया जा सकता है। ये दोनों भाग आंतरिक/बाह्य परीक्षकों को भरने के लिए दिया गया है।
- उत्तरपुस्तिका के पत्रों के दोनो पृष्ठों पर तथा प्रत्येक लाइन पर लिखें एवं पृष्ठों को नष्ट न करें।
- यदि रफ कार्य करने की आवश्यक हो, तो परीक्षार्थी उत्तरपुस्तिका के अंतिम पृष्ठ पर रफ कार्य करके उसे काट दें/क्रास (X) कर दें।
- उत्तरपुस्तिका के आंतरिक पृष्ठों पर दाहिने हाशिए में लाइन खींचकर सादा स्थान छोड़ रखा गया है। शेष स्थान रूल्ड है। परीक्षार्थी दाहिने हाशिए के सादे स्थान में कुछ भी नहीं लिखेंगे, चूंकि यह भाग परीक्षक के उपयोग के लिए है।
- उत्तरपुस्तिका के पृष्ठों को मोड़ें-फाड़ें नहीं तथा बीच-बीच में व्यर्थ ही खाली न छोड़ें।
- प्रश्न-पत्र में दी हुई संख्या के अनुसार अपने उत्तरों की संख्या लिखें।
- व्हाइटनर, ब्लेड तथा नाखून का इस्तेमाल करना सर्वथा वर्जित है, अन्यथा परीक्षाफल अमान्य कर दिया जाएगा।
- प्रश्नोत्तर के समाप्त होने पर अंतिम में नीचे एक क्षैतिज रेखा खींच दें।
- आंतरिक परीक्षक द्वारा उपलब्ध कराये गए उपस्थिति-पत्रक में परीक्षार्थी द्वारा यथा-स्तम्भ परीक्षा की तिथि अंकित करते हुए उत्तरपुस्तिका की क्रम संख्या लिखकर अपना हस्ताक्षर किया जाएगा। परीक्षार्थी की उपस्थिति, अनुपस्थिति एवं निष्कासन से संबंधित संगत गोले को नीले/काले पेन से परीक्षक द्वारा भरा जाएगा न कि परीक्षार्थी द्वारा।
- परीक्षार्थी अपनी उत्तरपुस्तिका को आन्तरिक परीक्षक के पास जमा किये बिना परीक्षा भवन न छोड़ें।
- परीक्षा केन्द्र में कैलकुलेटर, मोबाइल फोन, इयर फोन, पेजर, ब्लूटूथ या इस प्रकार का कोई अन्य इलेक्ट्रॉनिक उपकरण ले जाना सख्त मना है।
- जाँच परीक्षा में गैर-उत्प्रेषित या जाँच परीक्षा में अनुपस्थित छात्र/छात्रा इंटरमीडिएट वार्षिक प्रायोगिक परीक्षा, 2022 में कदापि सम्मिलित नहीं हो सकते हैं।



बिहार विद्यालय परीक्षा समिति, पटना
BIHAR SCHOOL EXAMINATION BOARD, PATNA
INTERMEDIATE ANNUAL EXAMINATION, 2022

संकाय: कला
FACULTY: ARTS

इंटरमीडिएट वार्षिक परीक्षा, 2022

प्रायोगिक परीक्षा का प्रवेश पत्र

Admit Card For Practical Examination

कॉलेज/+2 स्कूल का नाम	GAYA COLLEGE, GAYA		
परीक्षार्थी का नाम	SWEETY KUMARI		
माता का नाम	RINKU DEVI		
पिता का नाम	SANJAY PRASAD		
परीक्षार्थी का आधार नं०	दिव्यांग कोटि	NO	
सूचीकरण संख्या/वर्ष	R-210012408-20	परीक्षार्थी की कोटि	REGULAR
रौल कोड	21001	रौल क्रमांक	22030276 लिंग FEMALE
परीक्षा केंद्र का नाम	GAYA COLLEGE, GAYA		



प्रायोगिक परीक्षा के विषय (निर्धारित परीक्षा कार्यक्रम सहित)

प्रायोगिक विषय	विषय कोड	विषय का नाम	परीक्षा की तारीख
वैकल्पिक विषय	323	GEOGRAPHY	10.01.2022 to 20.01.2022
अतिरिक्त विषय			

संजीव कुमार

महाविद्यालय / +2 विद्यालय प्रधान का हस्ताक्षर
एवं मुहर

परीक्षा नियंत्रक (30M10)

परीक्षार्थी के लिए आवश्यक निर्देश

- प्रायोगिक परीक्षा दिनांक 10.01.2022 से 20.01.2022 तक संचालित होगी। केन्द्राधीक्षक दिनांक 10.01.2022 से 20.01.2022 तक की अवधि में परीक्षार्थियों की संख्या के अनुसार तिथि एवं पाली का निर्धारण करके प्रायोगिक परीक्षा केन्द्र पर आवंटित सभी परीक्षार्थियों के प्रायोगिक विषयों की परीक्षा आयोजित करेंगे।
- परीक्षार्थी अपने इस प्रवेश-पत्र में उल्लिखित प्रायोगिक परीक्षा केंद्रों पर दिनांक 10.01.2022को पूर्वाह्न 09:00 बजे अनिवार्य रूप से जाकर परीक्षा केन्द्र के परिसर की सूचना पट्ट से यह जानकारी प्राप्त करेंगे कि उनके द्वारा चयनित विषय की प्रायोगिक परीक्षा किस तिथि एवं किस पाली में संचालित होगी, जिसमें उन्हें सम्मिलित होना अनिवार्य है।
- परीक्षार्थी के प्रत्येक प्रायोगिक विषय की परीक्षा के लिए 08 पृष्ठों की केवल एक ही उत्तरपुस्तिका मिलेगी। अतिरिक्त उत्तरपुस्तिका नहीं दी जाएगी। परीक्षार्थी उत्तरपुस्तिका लेते ही यह सुनिश्चित कर लें कि इसमें 8 पृष्ठ हैं एवं सही क्रम में हैं।
- उत्तरपुस्तिका प्राप्त होते ही परीक्षार्थी अपने प्रवेश-पत्र तथा उत्तरपुस्तिका पर मुद्रित विवरणों (Details) का मिलान कर यह अवश्य सुनिश्चित हो लें कि जो उत्तरपुस्तिका परीक्षक द्वारा उन्हें दी गई है, वह उन्हीं की है। भिन्न विवरणों की उत्तरपुस्तिका प्राप्त होने पर उसे तुरंत परीक्षक को वापस लौटा दिया जाए।
- उत्तरपुस्तिका प्राप्त होने पर परीक्षार्थी उनके आवरण पृष्ठ के पीछे अंकित "परीक्षार्थियों के लिए निर्देश" अवश्य पढ़ें एवं उसका अनुपालन करें।
- परीक्षार्थी अपनी उत्तरपुस्तिका के कवर पृष्ठ के ऊपरी बायें तथा दायें भागों में क्रमांक-(1) में अपने उत्तर देने का माध्यम अंकित करते हुए क्रमांक-(2) में अपना पूर्ण हस्ताक्षर अंकित करें। इसके अलावा अन्य मुद्रित विवरणों में किसी भी प्रकार से कोई छेड़-छाड़ नहीं करें।
- प्रायोगिक परीक्षा की उत्तरपुस्तिका के आवरण पृष्ठ के निचले बायें एवं दायें भागों को परीक्षार्थी द्वारा कदापि नहीं भरा जाएगा। अगर परीक्षार्थी इस भाग को भरते हैं, तो परीक्षार्थी का इस विषय में परीक्षाफल रद्द किया जा सकता है। ये दोनों भाग आंतरिक/बाह्य परीक्षकों को भरने के लिए दिया गया है।
- उत्तरपुस्तिका के पत्रों के दोनो पृष्ठों पर तथा प्रत्येक लाइन पर लिखें एवं पृष्ठों को नष्ट न करें।
- यदि रफ कार्य करने की आवश्यक हो, तो परीक्षार्थी उत्तरपुस्तिका के अंतिम पृष्ठ पर रफ कार्य करके उसे काट दें/क्रास (X) कर दें।
- उत्तरपुस्तिका के आंतरिक पृष्ठों पर दाहिने हाशिए में लाइन खींचकर सादा स्थान छोड़ रखा गया है। शेष स्थान रूल्ड है। परीक्षार्थी दाहिने हाशिए के सादे स्थान में कुछ भी नहीं लिखेंगे, चूंकि यह भाग परीक्षक के उपयोग के लिए है।
- उत्तरपुस्तिका के पृष्ठों को मोड़ें-फाड़ें नहीं तथा बीच-बीच में व्यर्थ ही खाली न छोड़ें।
- प्रश्न-पत्र में दी हुई संख्या के अनुसार अपने उत्तरों की संख्या लिखें।
- व्हाइटनर, ब्लेड तथा नाखून का इस्तेमाल करना सर्वथा वर्जित है, अन्यथा परीक्षाफल अमान्य कर दिया जाएगा।
- प्रश्नोत्तर के समाप्त होने पर अंतिम में नीचे एक क्षैतिज रेखा खींच दें।
- आंतरिक परीक्षक द्वारा उपलब्ध कराये गए उपस्थिति-पत्रक में परीक्षार्थी द्वारा यथा-स्तम्भ परीक्षा की तिथि अंकित करते हुए उत्तरपुस्तिका की क्रम संख्या लिखकर अपना हस्ताक्षर किया जाएगा। परीक्षार्थी की उपस्थिति, अनुपस्थिति एवं निष्कासन से संबंधित संगत गोले को नीले/काले पेन से परीक्षक द्वारा भरा जाएगा न कि परीक्षार्थी द्वारा।
- परीक्षार्थी अपनी उत्तरपुस्तिका को आन्तरिक परीक्षक के पास जमा किये बिना परीक्षा भवन न छोड़ें।
- परीक्षा केन्द्र में कैलकुलेटर, मोबाइल फोन, इयर फोन, पेजर, ब्लूटूथ या इस प्रकार का कोई अन्य इलेक्ट्रॉनिक उपकरण ले जाना सख्त मना है।
- जाँच परीक्षा में गैर-उत्प्रेषित या जाँच परीक्षा में अनुपस्थित छात्र/छात्रा इंटरमीडिएट वार्षिक प्रायोगिक परीक्षा, 2022 में कदापि सम्मिलित नहीं हो सकते हैं।



बिहार विद्यालय परीक्षा समिति, पटना
BIHAR SCHOOL EXAMINATION BOARD, PATNA
INTERMEDIATE ANNUAL EXAMINATION, 2022

संकाय: कला
FACULTY: ARTS

इंटरमीडिएट वार्षिक परीक्षा, 2022

प्रायोगिक परीक्षा का प्रवेश पत्र

Admit Card For Practical Examination

कॉलेज/+2 स्कूल का नाम	GAYA COLLEGE, GAYA				
परीक्षार्थी का नाम	ABHAY KUMAR				
माता का नाम	BABITA DEVI				
पिता का नाम	ANIL KUMAR				
परीक्षार्थी का आधार नं०	दिव्यांग कोटि				NO
सूचीकरण संख्या/वर्ष	R-210012421-20	परीक्षार्थी की कोटि	REGULAR		
रौल कोड	21001	रौल क्रमांक	22030289	लिंग	MALE
परीक्षा केंद्र का नाम	GAYA COLLEGE, GAYA				



प्रायोगिक परीक्षा के विषय (निर्धारित परीक्षा कार्यक्रम सहित)

प्रायोगिक विषय	विषय कोड	विषय का नाम	परीक्षा की तारीख
वैकल्पिक विषय	323	GEOGRAPHY	10.01.2022 to 20.01.2022
अतिरिक्त विषय			

संकाय 2022

महाविद्यालय / +2 विद्यालय प्रधान का हस्ताक्षर
एवं मुहर

परीक्षा नियंत्रक (30M10)

परीक्षार्थी के लिए आवश्यक निर्देश

- प्रायोगिक परीक्षा दिनांक 10.01.2022 से 20.01.2022 तक संचालित होगी। केन्द्राधीक्षक दिनांक 10.01.2022 से 20.01.2022 तक की अवधि में परीक्षार्थियों की संख्या के अनुसार तिथि एवं पाली का निर्धारण करके प्रायोगिक परीक्षा केन्द्र पर आवंटित सभी परीक्षार्थियों के प्रायोगिक विषयों की परीक्षा आयोजित करेंगे।
- परीक्षार्थी अपने इस प्रवेश-पत्र में उल्लिखित प्रायोगिक परीक्षा केंद्रों पर दिनांक 10.01.2022को पूर्वाह्न 09:00 बजे अनिवार्य रूप से जाकर परीक्षा केन्द्र के परिसर की सूचना पट्ट से यह जानकारी प्राप्त कर लेंगे कि उनके द्वारा चयनित विषय की प्रायोगिक परीक्षा किस तिथि एवं किस पाली में संचालित होगी, जिसमें उन्हें सम्मिलित होना अनिवार्य है।
- परीक्षार्थी के प्रत्येक प्रायोगिक विषय की परीक्षा के लिए 08 पृष्ठों की केवल एक ही उत्तरपुस्तिका मिलेगी। अतिरिक्त उत्तरपुस्तिका नहीं दी जाएगी। परीक्षार्थी उत्तरपुस्तिका लेते ही यह सुनिश्चित कर लें कि इसमें 8 पृष्ठ हैं एवं सही क्रम में हैं।
- उत्तरपुस्तिका प्राप्त होते ही परीक्षार्थी अपने प्रवेश-पत्र तथा उत्तरपुस्तिका पर मुद्रित विवरणों (Details) का मिलान कर यह अवश्य सुनिश्चित हो लें कि जो उत्तरपुस्तिका परीक्षक द्वारा उन्हें दी गई है, वह उन्हीं की है। भिन्न विवरणों की उत्तरपुस्तिका प्राप्त होने पर उसे तुरंत परीक्षक को वापस लौटा दिया जाए।
- उत्तरपुस्तिका प्राप्त होने पर परीक्षार्थी उनके आवरण पृष्ठ के पीछे अंकित "परीक्षार्थियों के लिए निर्देश" अवश्य पढ़ें एवं उसका अनुपालन करें।
- परीक्षार्थी अपनी उत्तरपुस्तिका के कवर पृष्ठ के ऊपरी बायें तथा दायें भागों में क्रमांक-(1) में अपने उत्तर देने का माध्यम अंकित करते हुए क्रमांक-(2) में अपना पूर्ण हस्ताक्षर अंकित करें। इसके अलावा अन्य मुद्रित विवरणों में किसी भी प्रकार से कोई छेड़-छाड़ नहीं करें।
- प्रायोगिक परीक्षा की उत्तरपुस्तिका के आवरण पृष्ठ के निचले बायें एवं दायें भागों को परीक्षार्थी द्वारा कदापि नहीं भरा जाएगा। अगर परीक्षार्थी इस भाग को भरते हैं, तो परीक्षार्थी का इस विषय में परीक्षाफल रद्द किया जा सकता है। ये दोनों भाग आंतरिक/बाह्य परीक्षकों को भरने के लिए दिया गया है।
- उत्तरपुस्तिका के पत्रों के दोनो पृष्ठों पर तथा प्रत्येक लाइन पर लिखें एवं पृष्ठों को नष्ट न करें।
- यदि रफ कार्य करने की आवश्यक हो, तो परीक्षार्थी उत्तरपुस्तिका के अंतिम पृष्ठ पर रफ कार्य करके उसे काट दें/क्रास (X) कर दें।
- उत्तरपुस्तिका के आंतरिक पृष्ठों पर दाहिने हाशिए में लाइन खींचकर सादा स्थान छोड़ रखा गया है। शेष स्थान रूल्ड है। परीक्षार्थी दाहिने हाशिए के सादे स्थान में कुछ भी नहीं लिखेंगे, चूंकि यह भाग परीक्षक के उपयोग के लिए है।
- उत्तरपुस्तिका के पृष्ठों को मोड़ें-फाड़ें नहीं तथा बीच-बीच में व्यर्थ ही खाली न छोड़ें।
- प्रश्न-पत्र में दी हुई संख्या के अनुसार अपने उत्तरों की संख्या लिखें।
- व्हाइटनर, ब्लेड तथा नाखून का इस्तेमाल करना सर्वथा वर्जित है, अन्यथा परीक्षाफल अमान्य कर दिया जाएगा।
- प्रश्नोत्तर के समाप्त होने पर अंतिम में नीचे एक क्षैतिज रेखा खींच दें।
- आंतरिक परीक्षक द्वारा उपलब्ध कराये गए उपस्थिति-पत्रक में परीक्षार्थी द्वारा यथा-स्तम्भ परीक्षा की तिथि अंकित करते हुए उत्तरपुस्तिका की क्रम संख्या लिखकर अपना हस्ताक्षर किया जाएगा। परीक्षार्थी की उपस्थिति, अनुपस्थिति एवं निष्कासन से संबंधित संगत गोले को नीले/काले पेन से परीक्षक द्वारा भरा जाएगा न कि परीक्षार्थी द्वारा।
- परीक्षार्थी अपनी उत्तरपुस्तिका को आन्तरिक परीक्षक के पास जमा किये बिना परीक्षा भवन न छोड़ें।
- परीक्षा केन्द्र में कैलकुलेटर, मोबाइल फोन, इयर फोन, पेजर, ब्लूटूथ या इस प्रकार का कोई अन्य इलेक्ट्रॉनिक उपकरण ले जाना सख्त मना है।
- जाँच परीक्षा में गैर-उत्प्रेषित या जाँच परीक्षा में अनुपस्थित छात्र/छात्रा इंटरमीडिएट वार्षिक प्रायोगिक परीक्षा, 2022 में कदापि सम्मिलित नहीं हो सकते हैं।



बिहार विद्यालय परीक्षा समिति, पटना
BIHAR SCHOOL EXAMINATION BOARD, PATNA
INTERMEDIATE ANNUAL EXAMINATION, 2022

संकाय: कला
FACULTY: ARTS

इंटरमीडिएट वार्षिक परीक्षा, 2022

प्रायोगिक परीक्षा का प्रवेश पत्र

Admit Card For Practical Examination

कॉलेज/+2 स्कूल का नाम	GAYA COLLEGE, GAYA		
परीक्षार्थी का नाम	TAHZIBA PERWEEN		
माता का नाम	MOBINA KHATOON		
पिता का नाम	MD SHARFUDDIN		
परीक्षार्थी का आधार नं०	दिव्यांग कोटि	NO	
सूचीकरण संख्या/वर्ष	R-210012411-20	परीक्षार्थी की कोटि	REGULAR
रौल कोड	21001	रौल क्रमांक	22030279 लिंग FEMALE
परीक्षा केंद्र का नाम	GAYA COLLEGE, GAYA		



प्रायोगिक परीक्षा के विषय (निर्धारित परीक्षा कार्यक्रम सहित)

प्रायोगिक विषय	विषय कोड	विषय का नाम	परीक्षा की तारीख
वैकल्पिक विषय	323	GEOGRAPHY	10.01.2022 to 20.01.2022
	324	PSYCHOLOGY	
अतिरिक्त विषय			

संजीव कुमार

महाविद्यालय / +2 विद्यालय प्रधान का हस्ताक्षर
एवं मुहर

परीक्षा नियंत्रक (30M10)

परीक्षार्थी के लिए आवश्यक निर्देश

- प्रायोगिक परीक्षा दिनांक 10.01.2022 से 20.01.2022 तक संचालित होगी। केन्द्राधीक्षक दिनांक 10.01.2022 से 20.01.2022 तक की अवधि में परीक्षार्थियों की संख्या के अनुसार तिथि एवं पाली का निर्धारण करके प्रायोगिक परीक्षा केन्द्र पर आवंटित सभी परीक्षार्थियों के प्रायोगिक विषयों की परीक्षा आयोजित करेंगे।
- परीक्षार्थी अपने इस प्रवेश-पत्र में उल्लिखित प्रायोगिक परीक्षा केंद्रों पर दिनांक 10.01.2022को पूर्वाह्न 09:00 बजे अनिवार्य रूप से जाकर परीक्षा केन्द्र के परिसर की सूचना पट्ट से यह जानकारी प्राप्त कर लेंगे कि उनके द्वारा चयनित विषय की प्रायोगिक परीक्षा किस तिथि एवं किस पाली में संचालित होगी, जिसमें उन्हें सम्मिलित होना अनिवार्य है।
- परीक्षार्थी के प्रत्येक प्रायोगिक विषय की परीक्षा के लिए 08 पृष्ठों की केवल एक ही उत्तरपुस्तिका मिलेगी। अतिरिक्त उत्तरपुस्तिका नहीं दी जाएगी। परीक्षार्थी उत्तरपुस्तिका लेते ही यह सुनिश्चित कर लें कि इसमें 8 पृष्ठ है एवं सही क्रम में है।
- उत्तरपुस्तिका प्राप्त होते ही परीक्षार्थी अपने प्रवेश-पत्र तथा उत्तरपुस्तिका पर मुद्रित विवरणों (Details) का मिलान कर यह अवश्य सुनिश्चित हो लें कि जो उत्तरपुस्तिका परीक्षक द्वारा उन्हें दी गई है, वह उन्हीं की है। भिन्न विवरणों की उत्तरपुस्तिका प्राप्त होने पर उसे तुरंत परीक्षक को वापस लौटा दिया जाए।
- उत्तरपुस्तिका प्राप्त होने पर परीक्षार्थी उनके आवरण पृष्ठ के पीछे अंकित "परीक्षार्थियों के लिए निर्देश" अवश्य पढ़ें एवं उसका अनुपालन करें।
- परीक्षार्थी अपनी उत्तरपुस्तिका के कवर पृष्ठ के ऊपरी बायें तथा दायें भागों में क्रमांक-(1) में अपने उत्तर देने का माध्यम अंकित करते हुए क्रमांक-(2) में अपना पूर्ण हस्ताक्षर अंकित करें। इसके अलावा अन्य मुद्रित विवरणों में किसी भी प्रकार से कोई छेड़-छाड़ नहीं करें।
- प्रायोगिक परीक्षा की उत्तरपुस्तिका के आवरण पृष्ठ के निचले बायें एवं दायें भागों को परीक्षार्थी द्वारा कदापि नहीं भरा जाएगा। अगर परीक्षार्थी इस भाग को भरते हैं, तो परीक्षार्थी का इस विषय में परीक्षाफल रद्द किया जा सकता है। ये दोनों भाग आंतरिक/बाह्य परीक्षकों को भरने के लिए दिया गया है।
- उत्तरपुस्तिका के पत्रों के दोनो पृष्ठों पर तथा प्रत्येक लाइन पर लिखें एवं पृष्ठों को नष्ट न करें।
- यदि रफ कार्य करने की आवश्यक हो, तो परीक्षार्थी उत्तरपुस्तिका के अंतिम पृष्ठ पर रफ कार्य करके उसे काट दें/क्रास (X) कर दें।
- उत्तरपुस्तिका के आंतरिक पृष्ठों पर दाहिने हाशिए में लाइन खींचकर सादा स्थान छोड़ रखा गया है। शेष स्थान रूल्ड है। परीक्षार्थी दाहिने हाशिए के सादे स्थान में कुछ भी नहीं लिखेंगे, चूंकि यह भाग परीक्षक के उपयोग के लिए है।
- उत्तरपुस्तिका के पृष्ठों को मोड़ें-फाड़ें नहीं तथा बीच-बीच में व्यर्थ ही खाली न छोड़ें।
- प्रश्न-पत्र में दी हुई संख्या के अनुसार अपने उत्तरों की संख्या लिखें।
- व्हाइटनर, ब्लेड तथा नाखून का इस्तेमाल करना सर्वथा वर्जित है, अन्यथा परीक्षाफल अमान्य कर दिया जाएगा।
- प्रश्नोत्तर के समाप्त होने पर अंतिम में नीचे एक क्षैतिज रेखा खींच दें।
- आंतरिक परीक्षक द्वारा उपलब्ध कराये गए उपस्थिति-पत्रक में परीक्षार्थी द्वारा यथा-स्तम्भ परीक्षा की तिथि अंकित करते हुए उत्तरपुस्तिका की क्रम संख्या लिखकर अपना हस्ताक्षर किया जाएगा। परीक्षार्थी की उपस्थिति, अनुपस्थिति एवं निष्कासन से संबंधित संगत गोले को नीले/काले पेन से परीक्षक द्वारा भरा जाएगा न कि परीक्षार्थी द्वारा।
- परीक्षार्थी अपनी उत्तरपुस्तिका को आन्तरिक परीक्षक के पास जमा किये बिना परीक्षा भवन न छोड़ें।
- परीक्षा केन्द्र में कैलकुलेटर, मोबाइल फोन, इयर फोन, पेजर, ब्लूटूथ या इस प्रकार का कोई अन्य इलेक्ट्रॉनिक उपकरण ले जाना सख्त मना है।
- जाँच परीक्षा में गैर-उत्प्रेषित या जाँच परीक्षा में अनुपस्थित छात्र/छात्रा इंटरमीडिएट वार्षिक प्रायोगिक परीक्षा, 2022 में कदापि सम्मिलित नहीं हो सकते हैं।



बिहार विद्यालय परीक्षा समिति, पटना
BIHAR SCHOOL EXAMINATION BOARD, PATNA
INTERMEDIATE ANNUAL EXAMINATION, 2022

संकाय: कला
FACULTY: ARTS

इंटरमीडिएट वार्षिक परीक्षा, 2022

प्रायोगिक परीक्षा का प्रवेश पत्र

Admit Card For Practical Examination

कॉलेज/+2 स्कूल का नाम	GAYA COLLEGE, GAYA		
परीक्षार्थी का नाम	SWEETY KUMARI		
माता का नाम	REKHA DEVI		
पिता का नाम	MAHENDRA PASWAN		
परीक्षार्थी का आधार नं०	दिव्यांग कोटि	NO	
सूचीकरण संख्या/वर्ष	R-210012407-20	परीक्षार्थी की कोटि	REGULAR
रौल कोड	21001	रौल क्रमांक	22030275 लिंग FEMALE
परीक्षा केंद्र का नाम	GAYA COLLEGE, GAYA		



Sweety Kumari

प्रायोगिक परीक्षा के विषय (निर्धारित परीक्षा कार्यक्रम सहित)

प्रायोगिक विषय	विषय कोड	विषय का नाम	परीक्षा की तारीख
वैकल्पिक विषय	323	GEOGRAPHY	10.01.2022 to 20.01.2022
अतिरिक्त विषय			

संजीव कुमार

महाविद्यालय / +2 विद्यालय प्रधान का हस्ताक्षर
एवं मुहर

परीक्षा नियंत्रक (30M10)

परीक्षार्थी के लिए आवश्यक निर्देश

- प्रायोगिक परीक्षा दिनांक 10.01.2022 से 20.01.2022 तक संचालित होगी। केन्द्राधीक्षक दिनांक 10.01.2022 से 20.01.2022 तक की अवधि में परीक्षार्थियों की संख्या के अनुसार तिथि एवं पाली का निर्धारण करके प्रायोगिक परीक्षा केन्द्र पर आवंटित सभी परीक्षार्थियों के प्रायोगिक विषयों की परीक्षा आयोजित करेंगे।
- परीक्षार्थी अपने इस प्रवेश-पत्र में उल्लिखित प्रायोगिक परीक्षा केंद्रों पर दिनांक 10.01.2022 को पूर्वाह्न 09:00 बजे अनिवार्य रूप से जाकर परीक्षा केन्द्र के परिसर की सूचना पट्ट से यह जानकारी प्राप्त करेंगे कि उनके द्वारा चयनित विषय की प्रायोगिक परीक्षा किस तिथि एवं किस पाली में संचालित होगी, जिसमें उन्हें सम्मिलित होना अनिवार्य है।
- परीक्षार्थी के प्रत्येक प्रायोगिक विषय की परीक्षा के लिए 08 पृष्ठों की केवल एक ही उत्तरपुस्तिका मिलेगी। अतिरिक्त उत्तरपुस्तिका नहीं दी जाएगी। परीक्षार्थी उत्तरपुस्तिका लेते ही यह सुनिश्चित कर लें कि इसमें 8 पृष्ठ हैं एवं सही क्रम में हैं।
- उत्तरपुस्तिका प्राप्त होते ही परीक्षार्थी अपने प्रवेश-पत्र तथा उत्तरपुस्तिका पर मुद्रित विवरणों (Details) का मिलान कर यह अवश्य सुनिश्चित हो लें कि जो उत्तरपुस्तिका परीक्षक द्वारा उन्हें दी गई है, वह उन्हीं की है। भिन्न विवरणों की उत्तरपुस्तिका प्राप्त होने पर उसे तुरंत परीक्षक को वापस लौटा दिया जाए।
- उत्तरपुस्तिका प्राप्त होने पर परीक्षार्थी उनके आवरण पृष्ठ के पीछे अंकित "परीक्षार्थियों के लिए निर्देश" अवश्य पढ़ें एवं उसका अनुपालन करें।
- परीक्षार्थी अपनी उत्तरपुस्तिका के कवर पृष्ठ के ऊपरी बायें तथा दायें भागों में क्रमांक-(1) में अपने उत्तर देने का माध्यम अंकित करते हुए क्रमांक-(2) में अपना पूर्ण हस्ताक्षर अंकित करें। इसके अलावा अन्य मुद्रित विवरणों में किसी भी प्रकार से कोई छेड़-छाड़ नहीं करें।
- प्रायोगिक परीक्षा की उत्तरपुस्तिका के आवरण पृष्ठ के निचले बायें एवं दायें भागों को परीक्षार्थी द्वारा कदापि नहीं भरा जाएगा। अगर परीक्षार्थी इस भाग को भरते हैं, तो परीक्षार्थी का इस विषय में परीक्षाफल रद्द किया जा सकता है। ये दोनों भाग आंतरिक/बाह्य परीक्षकों को भरने के लिए दिया गया है।
- उत्तरपुस्तिका के पत्रों के दोनो पृष्ठों पर तथा प्रत्येक लाइन पर लिखें एवं पृष्ठों को नष्ट न करें।
- यदि रफ कार्य करने की आवश्यक हो, तो परीक्षार्थी उत्तरपुस्तिका के अंतिम पृष्ठ पर रफ कार्य करके उसे काट दें/क्रास (X) कर दें।
- उत्तरपुस्तिका के आंतरिक पृष्ठों पर दाहिने हाशिए में लाइन खींचकर सादा स्थान छोड़ रखा गया है। शेष स्थान रूल्ड है। परीक्षार्थी दाहिने हाशिए के सादे स्थान में कुछ भी नहीं लिखेंगे, चूंकि यह भाग परीक्षक के उपयोग के लिए है।
- उत्तरपुस्तिका के पृष्ठों को मोड़ें-फाड़ें नहीं तथा बीच-बीच में व्यर्थ ही खाली न छोड़ें।
- प्रश्न-पत्र में दी हुई संख्या के अनुसार अपने उत्तरों की संख्या लिखें।
- व्हाइटनर, ब्लेड तथा नाखून का इस्तेमाल करना सर्वथा वर्जित है, अन्यथा परीक्षाफल अमान्य कर दिया जाएगा।
- प्रश्नोत्तर के समाप्त होने पर अंतिम में नीचे एक क्षैतिज रेखा खींच दें।
- आंतरिक परीक्षक द्वारा उपलब्ध कराये गए उपस्थिति-पत्रक में परीक्षार्थी द्वारा यथा-स्तम्भ परीक्षा की तिथि अंकित करते हुए उत्तरपुस्तिका की क्रम संख्या लिखकर अपना हस्ताक्षर किया जाएगा। परीक्षार्थी की उपस्थिति, अनुपस्थिति एवं निष्कासन से संबंधित संगत गोले को नीले/काले पेन से परीक्षक द्वारा भरा जाएगा न कि परीक्षार्थी द्वारा।
- परीक्षार्थी अपनी उत्तरपुस्तिका को आन्तरिक परीक्षक के पास जमा किये बिना परीक्षा भवन न छोड़ें।
- परीक्षा केन्द्र में कैलकुलेटर, मोबाइल फोन, इयर फोन, पेजर, ब्लूटूथ या इस प्रकार का कोई अन्य इलेक्ट्रॉनिक उपकरण ले जाना सख्त मना है।
- जाँच परीक्षा में गैर-उत्प्रेषित या जाँच परीक्षा में अनुपस्थित छात्र/छात्रा इंटरमीडिएट वार्षिक प्रायोगिक परीक्षा, 2022 में कदापि सम्मिलित नहीं हो सकते हैं।



बिहार विद्यालय परीक्षा समिति, पटना
BIHAR SCHOOL EXAMINATION BOARD, PATNA
INTERMEDIATE ANNUAL EXAMINATION, 2022

संकाय: कला
FACULTY: ARTS

इंटरमीडिएट वार्षिक परीक्षा, 2022

प्रायोगिक परीक्षा का प्रवेश पत्र

Admit Card For Practical Examination

कॉलेज/+2 स्कूल का नाम	GAYA COLLEGE, GAYA		
परीक्षार्थी का नाम	VINA KUMARI		
माता का नाम	SABI DEVI		
पिता का नाम	JITENDRA YADAV		
परीक्षार्थी का आधार नं०	दिव्यांग कोटि	NO	
सूचीकरण संख्या/वर्ष	R-210012417-20	परीक्षार्थी की कोटि	REGULAR
रौल कोड	21001	रौल क्रमांक	22030285 लिंग FEMALE
परीक्षा केंद्र का नाम	GAYA COLLEGE, GAYA		



विना कुमारी

प्रायोगिक परीक्षा के विषय (निर्धारित परीक्षा कार्यक्रम सहित)

प्रायोगिक विषय	विषय कोड	विषय का नाम	परीक्षा की तारीख
वैकल्पिक विषय	323	GEOGRAPHY	10.01.2022 to 20.01.2022
अतिरिक्त विषय			

संजीव कुमार

महाविद्यालय / +2 विद्यालय प्रधान का हस्ताक्षर
एवं मुहर

परीक्षा नियंत्रक (30M10)

परीक्षार्थी के लिए आवश्यक निर्देश

- प्रायोगिक परीक्षा दिनांक 10.01.2022 से 20.01.2022 तक संचालित होगी। केन्द्राधीक्षक दिनांक 10.01.2022 से 20.01.2022 तक की अवधि में परीक्षार्थियों की संख्या के अनुसार तिथि एवं पाली का निर्धारण करके प्रायोगिक परीक्षा केन्द्र पर आवंटित सभी परीक्षार्थियों के प्रायोगिक विषयों की परीक्षा आयोजित करेंगे।
- परीक्षार्थी अपने इस प्रवेश-पत्र में उल्लिखित प्रायोगिक परीक्षा केंद्रों पर दिनांक 10.01.2022को पूर्वाह्न 09:00 बजे अनिवार्य रूप से जाकर परीक्षा केन्द्र के परिसर की सूचना पट्ट से यह जानकारी प्राप्त करेंगे कि उनके द्वारा चयनित विषय की प्रायोगिक परीक्षा किस तिथि एवं किस पाली में संचालित होगी, जिसमें उन्हें सम्मिलित होना अनिवार्य है।
- परीक्षार्थी के प्रत्येक प्रायोगिक विषय की परीक्षा के लिए 08 पृष्ठों की केवल एक ही उत्तरपुस्तिका मिलेगी। अतिरिक्त उत्तरपुस्तिका नहीं दी जाएगी। परीक्षार्थी उत्तरपुस्तिका लेते ही यह सुनिश्चित कर लें कि इसमें 8 पृष्ठ हैं एवं सही क्रम में हैं।
- उत्तरपुस्तिका प्राप्त होते ही परीक्षार्थी अपने प्रवेश-पत्र तथा उत्तरपुस्तिका पर मुद्रित विवरणों (Details) का मिलान कर यह अवश्य सुनिश्चित हो लें कि जो उत्तरपुस्तिका परीक्षक द्वारा उन्हें दी गई है, वह उन्हीं की है। भिन्न विवरणों की उत्तरपुस्तिका प्राप्त होने पर उसे तुरंत परीक्षक को वापस लौटा दिया जाए।
- उत्तरपुस्तिका प्राप्त होने पर परीक्षार्थी उनके आवरण पृष्ठ के पीछे अंकित "परीक्षार्थियों के लिए निर्देश" अवश्य पढ़ें एवं उसका अनुपालन करें।
- परीक्षार्थी अपनी उत्तरपुस्तिका के कवर पृष्ठ के ऊपरी बायें तथा दायें भागों में क्रमांक-(1) में अपने उत्तर देने का माध्यम अंकित करते हुए क्रमांक-(2) में अपना पूर्ण हस्ताक्षर अंकित करें। इसके अलावा अन्य मुद्रित विवरणों में किसी भी प्रकार से कोई छेड़-छाड़ नहीं करें।
- प्रायोगिक परीक्षा की उत्तरपुस्तिका के आवरण पृष्ठ के निचले बायें एवं दायें भागों को परीक्षार्थी द्वारा कदापि नहीं भरा जाएगा। अगर परीक्षार्थी इस भाग को भरते हैं, तो परीक्षार्थी का इस विषय में परीक्षाफल रद्द किया जा सकता है। ये दोनों भाग आंतरिक/बाह्य परीक्षकों को भरने के लिए दिया गया है।
- उत्तरपुस्तिका के पत्रों के दोनो पृष्ठों पर तथा प्रत्येक लाइन पर लिखें एवं पृष्ठों को नष्ट न करें।
- यदि रफ कार्य करने की आवश्यक हो, तो परीक्षार्थी उत्तरपुस्तिका के अंतिम पृष्ठ पर रफ कार्य करके उसे काट दें/क्रास (X) कर दें।
- उत्तरपुस्तिका के आंतरिक पृष्ठों पर दाहिने हाशिए में लाइन खींचकर सादा स्थान छोड़ रखा गया है। शेष स्थान रूल्ड है। परीक्षार्थी दाहिने हाशिए के सादे स्थान में कुछ भी नहीं लिखेंगे, चूंकि यह भाग परीक्षक के उपयोग के लिए है।
- उत्तरपुस्तिका के पृष्ठों को मोड़ें-फाड़ें नहीं तथा बीच-बीच में व्यर्थ ही खाली न छोड़ें।
- प्रश्न-पत्र में दी हुई संख्या के अनुसार अपने उत्तरों की संख्या लिखें।
- व्हाइटनर, ब्लेड तथा नाखून का इस्तेमाल करना सर्वथा वर्जित है, अन्यथा परीक्षाफल अमान्य कर दिया जाएगा।
- प्रश्नोत्तर के समाप्त होने पर अंतिम में नीचे एक क्षैतिज रेखा खींच दें।
- आंतरिक परीक्षक द्वारा उपलब्ध कराये गए उपस्थिति-पत्रक में परीक्षार्थी द्वारा यथा-स्तम्भ परीक्षा की तिथि अंकित करते हुए उत्तरपुस्तिका की क्रम संख्या लिखकर अपना हस्ताक्षर किया जाएगा। परीक्षार्थी की उपस्थिति, अनुपस्थिति एवं निष्कासन से संबंधित संगत गोले को नीले/काले पेन से परीक्षक द्वारा भरा जाएगा न कि परीक्षार्थी द्वारा।
- परीक्षार्थी अपनी उत्तरपुस्तिका को आन्तरिक परीक्षक के पास जमा किये बिना परीक्षा भवन न छोड़ें।
- परीक्षा केन्द्र में कैलकुलेटर, मोबाइल फोन, इयर फोन, पेजर, ब्लूटूथ या इस प्रकार का कोई अन्य इलेक्ट्रॉनिक उपकरण ले जाना सख्त मना है।
- जाँच परीक्षा में गैर-उत्प्रेषित या जाँच परीक्षा में अनुपस्थित छात्र/छात्रा इंटरमीडिएट वार्षिक प्रायोगिक परीक्षा, 2022 में कदापि सम्मिलित नहीं हो सकते हैं।



बिहार विद्यालय परीक्षा समिति, पटना
BIHAR SCHOOL EXAMINATION BOARD, PATNA
INTERMEDIATE ANNUAL EXAMINATION, 2022


इंटरमीडिएट वार्षिक परीक्षा, 2022

प्रायोगिक परीक्षा का प्रवेश पत्र

Admit Card For Practical Examination

संकाय: कला
FACULTY: ARTS

कॉलेज/+2 स्कूल का नाम GAYA COLLEGE, GAYA
परीक्षार्थी का नाम SUSHMA KUMARI
माता का नाम NIRMLA DEVI
पिता का नाम RAMPRASAD PRAJAPAT
परीक्षार्थी का आधार नं० दिव्यांग कोटि NO
सूचीकरण संख्या/वर्ष R-210012401-20 परीक्षार्थी की कोटि REGULAR
रौल कोड 21001 रौल क्रमांक 22030269 लिंग FEMALE
परीक्षा केंद्र का नाम GAYA COLLEGE, GAYA



प्रायोगिक परीक्षा के विषय (निर्धारित परीक्षा कार्यक्रम सहित)

प्रायोगिक विषय	विषय कोड	विषय का नाम	परीक्षा की तारीख
वैकल्पिक विषय	323	GEOGRAPHY	10.01.2022 to 20.01.2022
अतिरिक्त विषय			

संजीव कुमार

महाविद्यालय / +2 विद्यालय प्रधान का हस्ताक्षर
एवं मुहर

परीक्षा नियंत्रक (30M10)

परीक्षार्थी के लिए आवश्यक निर्देश

- प्रायोगिक परीक्षा दिनांक 10.01.2022 से 20.01.2022 तक संचालित होगी। केन्द्राधीक्षक दिनांक 10.01.2022 से 20.01.2022 तक की अवधि में परीक्षार्थियों की संख्या के अनुसार तिथि एवं पाली का निर्धारण करके प्रायोगिक परीक्षा केन्द्र पर आवंटित सभी परीक्षार्थियों के प्रायोगिक विषयों की परीक्षा आयोजित करेंगे।
- परीक्षार्थी अपने इस प्रवेश-पत्र में उल्लिखित प्रायोगिक परीक्षा केंद्रों पर दिनांक 10.01.2022 को पूर्वाह्न 09:00 बजे अनिवार्य रूप से जाकर परीक्षा केन्द्र के परिसर की सूचना पट्ट से यह जानकारी प्राप्त कर लेंगे कि उनके द्वारा चयनित विषय की प्रायोगिक परीक्षा किस तिथि एवं किस पाली में संचालित होगी, जिसमें उन्हें सम्मिलित होना अनिवार्य है।
- परीक्षार्थी के प्रत्येक प्रायोगिक विषय की परीक्षा के लिए 08 पृष्ठों की केवल एक ही उत्तरपुस्तिका मिलेगी। अतिरिक्त उत्तरपुस्तिका नहीं दी जाएगी। परीक्षार्थी उत्तरपुस्तिका लेते ही यह सुनिश्चित कर लें कि इसमें 8 पृष्ठ हैं एवं सही क्रम में हैं।
- उत्तरपुस्तिका प्राप्त होते ही परीक्षार्थी अपने प्रवेश-पत्र तथा उत्तरपुस्तिका पर मुद्रित विवरणों (Details) का मिलान कर यह अवश्य सुनिश्चित हो लें कि जो उत्तरपुस्तिका परीक्षक द्वारा उन्हें दी गई है, वह उन्हीं की है। भिन्न विवरणों की उत्तरपुस्तिका प्राप्त होने पर उसे तुरंत परीक्षक को वापस लौटा दिया जाए।
- उत्तरपुस्तिका प्राप्त होने पर परीक्षार्थी उनके आवरण पृष्ठ के पीछे अंकित "परीक्षार्थियों के लिए निर्देश" अवश्य पढ़ें एवं उसका अनुपालन करें।
- परीक्षार्थी अपनी उत्तरपुस्तिका के कवर पृष्ठ के ऊपरी बायें तथा दायें भागों में क्रमांक-(1) में अपने उत्तर देने का माध्यम अंकित करते हुए क्रमांक-(2) में अपना पूर्ण हस्ताक्षर अंकित करें। इसके अलावा अन्य मुद्रित विवरणों में किसी भी प्रकार से कोई छेड़-छाड़ नहीं करें।
- प्रायोगिक परीक्षा की उत्तरपुस्तिका के आवरण पृष्ठ के निचले बायें एवं दायें भागों को परीक्षार्थी द्वारा कदापि नहीं भरा जाएगा। अगर परीक्षार्थी इस भाग को भरते हैं, तो परीक्षार्थी का इस विषय में परीक्षाफल रद्द किया जा सकता है। ये दोनों भाग आंतरिक/बाह्य परीक्षकों को भरने के लिए दिया गया है।
- उत्तरपुस्तिका के पत्रों के दोनो पृष्ठों पर तथा प्रत्येक लाइन पर लिखें एवं पृष्ठों को नष्ट न करें।
- यदि रफ कार्य करने की आवश्यक हो, तो परीक्षार्थी उत्तरपुस्तिका के अंतिम पृष्ठ पर रफ कार्य करके उसे काट दें/क्रास (X) कर दें।
- उत्तरपुस्तिका के आंतरिक पृष्ठों पर दाहिने हाशिए में लाइन खींचकर सादा स्थान छोड़ रखा गया है। शेष स्थान रूल्ड है। परीक्षार्थी दाहिने हाशिए के सादे स्थान में कुछ भी नहीं लिखेंगे, चूंकि यह भाग परीक्षक के उपयोग के लिए है।
- उत्तरपुस्तिका के पृष्ठों को मोड़ें-फाड़ें नहीं तथा बीच-बीच में व्यर्थ ही खाली न छोड़ें।
- प्रश्न-पत्र में दी हुई संख्या के अनुसार अपने उत्तरों की संख्या लिखें।
- व्हाइटनर, ब्लेड तथा नाखून का इस्तेमाल करना सर्वथा वर्जित है, अन्यथा परीक्षाफल अमान्य कर दिया जाएगा।
- प्रश्नोत्तर के समाप्त होने पर अंतिम में नीचे एक क्षैतिज रेखा खींच दें।
- आंतरिक परीक्षक द्वारा उपलब्ध कराये गए उपस्थिति-पत्रक में परीक्षार्थी द्वारा यथा-स्तम्भ परीक्षा की तिथि अंकित करते हुए उत्तरपुस्तिका की क्रम संख्या लिखकर अपना हस्ताक्षर किया जाएगा। परीक्षार्थी की उपस्थिति, अनुपस्थिति एवं निष्कासन से संबंधित संगत गोले को नीले/काले पेन से परीक्षक द्वारा भरा जाएगा न कि परीक्षार्थी द्वारा।
- परीक्षार्थी अपनी उत्तरपुस्तिका को आन्तरिक परीक्षक के पास जमा किये बिना परीक्षा भवन न छोड़ें।
- परीक्षा केन्द्र में कैलकुलेटर, मोबाइल फोन, इयर फोन, पेजर, ब्लूटूथ या इस प्रकार का कोई अन्य इलेक्ट्रॉनिक उपकरण ले जाना सख्त मना है।
- जाँच परीक्षा में गैर-उत्प्रेषित या जाँच परीक्षा में अनुपस्थित छात्र/छात्रा इंटरमीडिएट वार्षिक प्रायोगिक परीक्षा, 2022 में कदापि सम्मिलित नहीं हो सकते हैं।



बिहार विद्यालय परीक्षा समिति, पटना
BIHAR SCHOOL EXAMINATION BOARD, PATNA
INTERMEDIATE ANNUAL EXAMINATION, 2022


संकाय: कला
FACULTY: ARTS

इंटरमीडिएट वार्षिक परीक्षा, 2022

प्रायोगिक परीक्षा का प्रवेश पत्र

Admit Card For Practical Examination

कॉलेज/+2 स्कूल का नाम GAYA COLLEGE, GAYA
परीक्षार्थी का नाम TANUJA KUMARI
माता का नाम KALANTI DEVI
पिता का नाम RAVINDRA PRASAD
परीक्षार्थी का आधार नं० दिव्यांग कोटि NO
सूचीकरण संख्या/वर्ष R-210012414-20 परीक्षार्थी की कोटि REGULAR
रौल कोड 21001 रौल क्रमांक 22030282 लिंग FEMALE
परीक्षा केंद्र का नाम GAYA COLLEGE, GAYA



प्रायोगिक परीक्षा के विषय (निर्धारित परीक्षा कार्यक्रम सहित)

प्रायोगिक विषय	विषय कोड	विषय का नाम	परीक्षा की तारीख
वैकल्पिक विषय	323	GEOGRAPHY	10.01.2022 to 20.01.2022
	324	PSYCHOLOGY	
अतिरिक्त विषय			

संजय कुमार

महाविद्यालय / +2 विद्यालय प्रधान का हस्ताक्षर
एवं मुहर

परीक्षा नियंत्रक (30M10)

परीक्षार्थी के लिए आवश्यक निर्देश

- प्रायोगिक परीक्षा दिनांक 10.01.2022 से 20.01.2022 तक संचालित होगी। केन्द्राधीक्षक दिनांक 10.01.2022 से 20.01.2022 तक की अवधि में परीक्षार्थियों की संख्या के अनुसार तिथि एवं पाली का निर्धारण करके प्रायोगिक परीक्षा केन्द्र पर आवंटित सभी परीक्षार्थियों के प्रायोगिक विषयों की परीक्षा आयोजित करेंगे।
- परीक्षार्थी अपने इस प्रवेश-पत्र में उल्लिखित प्रायोगिक परीक्षा केंद्रों पर दिनांक 10.01.2022को पूर्वाह्न 09:00 बजे अनिवार्य रूप से जाकर परीक्षा केन्द्र के परिसर की सूचना पट्ट से यह जानकारी प्राप्त कर लेंगे कि उनके द्वारा चयनित विषय की प्रायोगिक परीक्षा किस तिथि एवं किस पाली में संचालित होगी, जिसमें उन्हें सम्मिलित होना अनिवार्य है।
- परीक्षार्थी के प्रत्येक प्रायोगिक विषय की परीक्षा के लिए 08 पृष्ठों की केवल एक ही उत्तरपुस्तिका मिलेगी। अतिरिक्त उत्तरपुस्तिका नहीं दी जाएगी। परीक्षार्थी उत्तरपुस्तिका लेते ही यह सुनिश्चित कर लें कि इसमें 8 पृष्ठ है एवं सही क्रम में है।
- उत्तरपुस्तिका प्राप्त होते ही परीक्षार्थी अपने प्रवेश-पत्र तथा उत्तरपुस्तिका पर मुद्रित विवरणों (Details) का मिलान कर यह अवश्य सुनिश्चित हो लें कि जो उत्तरपुस्तिका परीक्षक द्वारा उन्हें दी गई है, वह उन्हीं की है। भिन्न विवरणों की उत्तरपुस्तिका प्राप्त होने पर उसे तुरंत परीक्षक को वापस लौटा दिया जाए।
- उत्तरपुस्तिका प्राप्त होने पर परीक्षार्थी उनके आवरण पृष्ठ के पीछे अंकित "परीक्षार्थियों के लिए निर्देश" अवश्य पढ़ें एवं उसका अनुपालन करें।
- परीक्षार्थी अपनी उत्तरपुस्तिका के कवर पृष्ठ के ऊपरी बायें तथा दायें भागों में क्रमांक-(1) में अपने उत्तर देने का माध्यम अंकित करते हुए क्रमांक-(2) में अपना पूर्ण हस्ताक्षर अंकित करें। इसके अलावा अन्य मुद्रित विवरणों में किसी भी प्रकार से कोई छेड़-छाड़ नहीं करें।
- प्रायोगिक परीक्षा की उत्तरपुस्तिका के आवरण पृष्ठ के निचले बायें एवं दायें भागों को परीक्षार्थी द्वारा कदापि नहीं भरा जाएगा। अगर परीक्षार्थी इस भाग को भरते हैं, तो परीक्षार्थी का इस विषय में परीक्षाफल रद्द किया जा सकता है। ये दोनों भाग आंतरिक/बाह्य परीक्षकों को भरने के लिए दिया गया है।
- उत्तरपुस्तिका के पत्रों के दोनो पृष्ठों पर तथा प्रत्येक लाइन पर लिखें एवं पृष्ठों को नष्ट न करें।
- यदि रफ कार्य करने की आवश्यक हो, तो परीक्षार्थी उत्तरपुस्तिका के अंतिम पृष्ठ पर रफ कार्य करके उसे काट दें/क्रास (X) कर दें।
- उत्तरपुस्तिका के आंतरिक पृष्ठों पर दाहिने हाशिए में लाइन खींचकर सादा स्थान छोड़ रखा गया है। शेष स्थान रूल्ड है। परीक्षार्थी दाहिने हाशिए के सादे स्थान में कुछ भी नहीं लिखेंगे, चूंकि यह भाग परीक्षक के उपयोग के लिए है।
- उत्तरपुस्तिका के पृष्ठों को मोड़ें-फाड़ें नहीं तथा बीच-बीच में व्यर्थ ही खाली न छोड़ें।
- प्रश्न-पत्र में दी हुई संख्या के अनुसार अपने उत्तरों की संख्या लिखें।
- व्हाइटनर, ब्लेड तथा नाखून का इस्तेमाल करना सर्वथा वर्जित है, अन्यथा परीक्षाफल अमान्य कर दिया जाएगा।
- प्रश्नोत्तर के समाप्त होने पर अंतिम में नीचे एक क्षैतिज रेखा खींच दें।
- आंतरिक परीक्षक द्वारा उपलब्ध कराये गए उपस्थिति-पत्रक में परीक्षार्थी द्वारा यथा-स्तम्भ परीक्षा की तिथि अंकित करते हुए उत्तरपुस्तिका की क्रम संख्या लिखकर अपना हस्ताक्षर किया जाएगा। परीक्षार्थी की उपस्थिति, अनुपस्थिति एवं निष्कासन से संबंधित संगत गोले को नीले/काले पेन से परीक्षक द्वारा भरा जाएगा न कि परीक्षार्थी द्वारा।
- परीक्षार्थी अपनी उत्तरपुस्तिका को आन्तरिक परीक्षक के पास जमा किये बिना परीक्षा भवन न छोड़ें।
- परीक्षा केन्द्र में कैलकुलेटर, मोबाइल फोन, इयर फोन, पेजर, ब्लूटूथ या इस प्रकार का कोई अन्य इलेक्ट्रॉनिक उपकरण ले जाना सख्त मना है।
- जाँच परीक्षा में गैर-उत्प्रेषित या जाँच परीक्षा में अनुपस्थित छात्र/छात्रा इंटरमीडिएट वार्षिक प्रायोगिक परीक्षा, 2022 में कदापि सम्मिलित नहीं हो सकते हैं।



बिहार विद्यालय परीक्षा समिति, पटना
BIHAR SCHOOL EXAMINATION BOARD, PATNA
INTERMEDIATE ANNUAL EXAMINATION, 2022

संकाय: कला
FACULTY: ARTS

इंटरमीडिएट वार्षिक परीक्षा, 2022

प्रायोगिक परीक्षा का प्रवेश पत्र

Admit Card For Practical Examination

कॉलेज/+2 स्कूल का नाम	GAYA COLLEGE, GAYA				
परीक्षार्थी का नाम	ADITYA KUMAR PATHAK				
माता का नाम	KIRAN PATHAK				
पिता का नाम	SUSHIL PATHAK				
परीक्षार्थी का आधार नं०	दिव्यांग कोटि				NO
सूचीकरण संख्या/वर्ष	R-210012436-20	परीक्षार्थी की कोटि	REGULAR		
रौल कोड	21001	रौल क्रमांक	22030306	लिंग	MALE
परीक्षा केंद्र का नाम	GAYA COLLEGE, GAYA				



प्रायोगिक परीक्षा के विषय (निर्धारित परीक्षा कार्यक्रम सहित)

प्रायोगिक विषय	विषय कोड	विषय का नाम	परीक्षा की तारीख
वैकल्पिक विषय	323	GEOGRAPHY	10.01.2022 to 20.01.2022
अतिरिक्त विषय			

संजीव कुमार

महाविद्यालय / +2 विद्यालय प्रधान का हस्ताक्षर
एवं मुहर

परीक्षा नियंत्रक (30M10)

परीक्षार्थी के लिए आवश्यक निर्देश

- प्रायोगिक परीक्षा दिनांक 10.01.2022 से 20.01.2022 तक संचालित होगी। केन्द्राधीक्षक दिनांक 10.01.2022 से 20.01.2022 तक की अवधि में परीक्षार्थियों की संख्या के अनुसार तिथि एवं पाली का निर्धारण करके प्रायोगिक परीक्षा केन्द्र पर आवंटित सभी परीक्षार्थियों के प्रायोगिक विषयों की परीक्षा आयोजित करेंगे।
- परीक्षार्थी अपने इस प्रवेश-पत्र में उल्लिखित प्रायोगिक परीक्षा केंद्रों पर दिनांक 10.01.2022को पूर्वाह्न 09:00 बजे अनिवार्य रूप से जाकर परीक्षा केन्द्र के परिसर की सूचना पट्ट से यह जानकारी प्राप्त कर लेंगे कि उनके द्वारा चयनित विषय की प्रायोगिक परीक्षा किस तिथि एवं किस पाली में संचालित होगी, जिसमें उन्हें सम्मिलित होना अनिवार्य है।
- परीक्षार्थी के प्रत्येक प्रायोगिक विषय की परीक्षा के लिए 08 पृष्ठों की केवल एक ही उत्तरपुस्तिका मिलेगी। अतिरिक्त उत्तरपुस्तिका नहीं दी जाएगी। परीक्षार्थी उत्तरपुस्तिका लेते ही यह सुनिश्चित कर लें कि इसमें 8 पृष्ठ है एवं सही क्रम में है।
- उत्तरपुस्तिका प्राप्त होते ही परीक्षार्थी अपने प्रवेश-पत्र तथा उत्तरपुस्तिका पर मुद्रित विवरणों (Details) का मिलान कर यह अवश्य सुनिश्चित हो लें कि जो उत्तरपुस्तिका परीक्षक द्वारा उन्हें दी गई है, वह उन्हीं की है। भिन्न विवरणों की उत्तरपुस्तिका प्राप्त होने पर उसे तुरंत परीक्षक को वापस लौटा दिया जाए।
- उत्तरपुस्तिका प्राप्त होने पर परीक्षार्थी उनके आवरण पृष्ठ के पीछे अंकित "परीक्षार्थियों के लिए निर्देश" अवश्य पढ़ें एवं उसका अनुपालन करें।
- परीक्षार्थी अपनी उत्तरपुस्तिका के कवर पृष्ठ के ऊपरी बायें तथा दायें भागों में क्रमांक-(1) में अपने उत्तर देने का माध्यम अंकित करते हुए क्रमांक-(2) में अपना पूर्ण हस्ताक्षर अंकित करें। इसके अलावा अन्य मुद्रित विवरणों में किसी भी प्रकार से कोई छेड़-छाड़ नहीं करें।
- प्रायोगिक परीक्षा की उत्तरपुस्तिका के आवरण पृष्ठ के निचले बायें एवं दायें भागों को परीक्षार्थी द्वारा कदापि नहीं भरा जाएगा। अगर परीक्षार्थी इस भाग को भरते हैं, तो परीक्षार्थी का इस विषय में परीक्षाफल रद्द किया जा सकता है। ये दोनों भाग आंतरिक/बाह्य परीक्षकों को भरने के लिए दिया गया है।
- उत्तरपुस्तिका के पत्रों के दोनो पृष्ठों पर तथा प्रत्येक लाइन पर लिखें एवं पृष्ठों को नष्ट न करें।
- यदि रफ कार्य करने की आवश्यक हो, तो परीक्षार्थी उत्तरपुस्तिका के अंतिम पृष्ठ पर रफ कार्य करके उसे काट दें/क्रास (X) कर दें।
- उत्तरपुस्तिका के आंतरिक पृष्ठों पर दाहिने हाशिए में लाइन खींचकर सादा स्थान छोड़ रखा गया है। शेष स्थान रूल्ड है। परीक्षार्थी दाहिने हाशिए के सादे स्थान में कुछ भी नहीं लिखेंगे, चूंकि यह भाग परीक्षक के उपयोग के लिए है।
- उत्तरपुस्तिका के पृष्ठों को मोड़ें-फाड़ें नहीं तथा बीच-बीच में व्यर्थ ही खाली न छोड़ें।
- प्रश्न-पत्र में दी हुई संख्या के अनुसार अपने उत्तरों की संख्या लिखें।
- व्हाइटनर, ब्लेड तथा नाखून का इस्तेमाल करना सर्वथा वर्जित है, अन्यथा परीक्षाफल अमान्य कर दिया जाएगा।
- प्रश्नोत्तर के समाप्त होने पर अंतिम में नीचे एक क्षैतिज रेखा खींच दें।
- आंतरिक परीक्षक द्वारा उपलब्ध कराये गए उपस्थिति-पत्रक में परीक्षार्थी द्वारा यथा-स्तम्भ परीक्षा की तिथि अंकित करते हुए उत्तरपुस्तिका की क्रम संख्या लिखकर अपना हस्ताक्षर किया जाएगा। परीक्षार्थी की उपस्थिति, अनुपस्थिति एवं निष्कासन से संबंधित संगत गोले को नीले/काले पेन से परीक्षक द्वारा भरा जाएगा न कि परीक्षार्थी द्वारा।
- परीक्षार्थी अपनी उत्तरपुस्तिका को आन्तरिक परीक्षक के पास जमा किये बिना परीक्षा भवन न छोड़ें।
- परीक्षा केन्द्र में कैलकुलेटर, मोबाइल फोन, इयर फोन, पेजर, ब्लूटूथ या इस प्रकार का कोई अन्य इलेक्ट्रॉनिक उपकरण ले जाना सख्त मना है।
- जाँच परीक्षा में गैर-उत्प्रेषित या जाँच परीक्षा में अनुपस्थित छात्र/छात्रा इंटरमीडिएट वार्षिक प्रायोगिक परीक्षा, 2022 में कदापि सम्मिलित नहीं हो सकते हैं।



बिहार विद्यालय परीक्षा समिति, पटना
BIHAR SCHOOL EXAMINATION BOARD, PATNA
INTERMEDIATE ANNUAL EXAMINATION, 2022


संकाय: कला
FACULTY: ARTS

इंटरमीडिएट वार्षिक परीक्षा, 2022

प्रायोगिक परीक्षा का प्रवेश पत्र

Admit Card For Practical Examination

कॉलेज/+2 स्कूल का नाम	GAYA COLLEGE, GAYA				
परीक्षार्थी का नाम	AMAN KUMAR				
माता का नाम	RUBY DEVI				
पिता का नाम	YOGENDRA KUMAR				
परीक्षार्थी का आधार नं०	दिव्यांग कोटि				NO
सूचीकरण संख्या/वर्ष	R-210012451-20	परीक्षार्थी की कोटि	REGULAR		
रौल कोड	21001	रौल क्रमांक	22030321	लिंग	MALE
परीक्षा केंद्र का नाम	GAYA COLLEGE, GAYA				



प्रायोगिक परीक्षा के विषय (निर्धारित परीक्षा कार्यक्रम सहित)

प्रायोगिक विषय	विषय कोड	विषय का नाम	परीक्षा की तारीख
वैकल्पिक विषय	323	GEOGRAPHY	10.01.2022 to 20.01.2022
अतिरिक्त विषय			

संकाय 30मा0

महाविद्यालय / +2 विद्यालय प्रधान का हस्ताक्षर
एवं मुहर

परीक्षा नियंत्रक (30मा0)

परीक्षार्थी के लिए आवश्यक निर्देश

- प्रायोगिक परीक्षा दिनांक 10.01.2022 से 20.01.2022 तक संचालित होगी। केन्द्राधीक्षक दिनांक 10.01.2022 से 20.01.2022 तक की अवधि में परीक्षार्थियों की संख्या के अनुसार तिथि एवं पाली का निर्धारण करके प्रायोगिक परीक्षा केन्द्र पर आवंटित सभी परीक्षार्थियों के प्रायोगिक विषयों की परीक्षा आयोजित करेंगे।
- परीक्षार्थी अपने इस प्रवेश-पत्र में उल्लिखित प्रायोगिक परीक्षा केंद्रों पर दिनांक 10.01.2022को पूर्वाह्न 09:00 बजे अनिवार्य रूप से जाकर परीक्षा केन्द्र के परिसर की सूचना पट्ट से यह जानकारी प्राप्त कर लेंगे कि उनके द्वारा चयनित विषय की प्रायोगिक परीक्षा किस तिथि एवं किस पाली में संचालित होगी, जिसमें उन्हें सम्मिलित होना अनिवार्य है।
- परीक्षार्थी के प्रत्येक प्रायोगिक विषय की परीक्षा के लिए 08 पृष्ठों की केवल एक ही उत्तरपुस्तिका मिलेगी। अतिरिक्त उत्तरपुस्तिका नहीं दी जाएगी। परीक्षार्थी उत्तरपुस्तिका लेते ही यह सुनिश्चित कर लें कि इसमें 8 पृष्ठ है एवं सही क्रम में है।
- उत्तरपुस्तिका प्राप्त होते ही परीक्षार्थी अपने प्रवेश-पत्र तथा उत्तरपुस्तिका पर मुद्रित विवरणों (Details) का मिलान कर यह अवश्य सुनिश्चित हो लें कि जो उत्तरपुस्तिका परीक्षक द्वारा उन्हें दी गई है, वह उन्हीं की है। भिन्न विवरणों की उत्तरपुस्तिका प्राप्त होने पर उसे तुरंत परीक्षक को वापस लौटा दिया जाए।
- उत्तरपुस्तिका प्राप्त होने पर परीक्षार्थी उनके आवरण पृष्ठ के पीछे अंकित "परीक्षार्थियों के लिए निर्देश" अवश्य पढ़ें एवं उसका अनुपालन करें।
- परीक्षार्थी अपनी उत्तरपुस्तिका के कवर पृष्ठ के ऊपरी बायें तथा दायें भागों में क्रमांक-(1) में अपने उत्तर देने का माध्यम अंकित करते हुए क्रमांक-(2) में अपना पूर्ण हस्ताक्षर अंकित करें। इसके अलावा अन्य मुद्रित विवरणों में किसी भी प्रकार से कोई छेड़-छाड़ नहीं करें।
- प्रायोगिक परीक्षा की उत्तरपुस्तिका के आवरण पृष्ठ के निचले बायें एवं दायें भागों को परीक्षार्थी द्वारा कदापि नहीं भरा जाएगा। अगर परीक्षार्थी इस भाग को भरते हैं, तो परीक्षार्थी का इस विषय में परीक्षाफल रद्द किया जा सकता है। ये दोनों भाग आंतरिक/बाह्य परीक्षकों को भरने के लिए दिया गया है।
- उत्तरपुस्तिका के पत्रों के दोनो पृष्ठों पर तथा प्रत्येक लाइन पर लिखें एवं पृष्ठों को नष्ट न करें।
- यदि रफ कार्य करने की आवश्यक हो, तो परीक्षार्थी उत्तरपुस्तिका के अंतिम पृष्ठ पर रफ कार्य करके उसे काट दें/क्रास (X) कर दें।
- उत्तरपुस्तिका के आंतरिक पृष्ठों पर दाहिने हाशिए में लाइन खींचकर सादा स्थान छोड़ रखा गया है। शेष स्थान रूल्ड है। परीक्षार्थी दाहिने हाशिए के सादे स्थान में कुछ भी नहीं लिखेंगे, चूंकि यह भाग परीक्षक के उपयोग के लिए है।
- उत्तरपुस्तिका के पृष्ठों को मोड़ें-फाड़ें नहीं तथा बीच-बीच में व्यर्थ ही खाली न छोड़ें।
- प्रश्न-पत्र में दी हुई संख्या के अनुसार अपने उत्तरों की संख्या लिखें।
- व्हाइटनर, ब्लेड तथा नाखून का इस्तेमाल करना सर्वथा वर्जित है, अन्यथा परीक्षाफल अमान्य कर दिया जाएगा।
- प्रश्नोत्तर के समाप्त होने पर अंतिम में नीचे एक क्षैतिज रेखा खींच दें।
- आंतरिक परीक्षक द्वारा उपलब्ध कराये गए उपस्थिति-पत्रक में परीक्षार्थी द्वारा यथा-स्तम्भ परीक्षा की तिथि अंकित करते हुए उत्तरपुस्तिका की क्रम संख्या लिखकर अपना हस्ताक्षर किया जाएगा। परीक्षार्थी की उपस्थिति, अनुपस्थिति एवं निष्कासन से संबंधित संगत गोले को नीले/काले पेन से परीक्षक द्वारा भरा जाएगा न कि परीक्षार्थी द्वारा।
- परीक्षार्थी अपनी उत्तरपुस्तिका को आन्तरिक परीक्षक के पास जमा किये बिना परीक्षा भवन न छोड़ें।
- परीक्षा केन्द्र में कैलकुलेटर, मोबाइल फोन, इयर फोन, पेजर, ब्लूटूथ या इस प्रकार का कोई अन्य इलेक्ट्रॉनिक उपकरण ले जाना सख्त मना है।
- जाँच परीक्षा में गैर-उत्प्रेषित या जाँच परीक्षा में अनुपस्थित छात्र/छात्रा इंटरमीडिएट वार्षिक प्रायोगिक परीक्षा, 2022 में कदापि सम्मिलित नहीं हो सकते हैं।



बिहार विद्यालय परीक्षा समिति, पटना
BIHAR SCHOOL EXAMINATION BOARD, PATNA
INTERMEDIATE ANNUAL EXAMINATION, 2022

संकाय: कला
FACULTY: ARTS

इंटरमीडिएट वार्षिक परीक्षा, 2022

प्रायोगिक परीक्षा का प्रवेश पत्र

Admit Card For Practical Examination

कॉलेज/+2 स्कूल का नाम GAYA COLLEGE, GAYA
परीक्षार्थी का नाम ALAKHDEV KUMAR
माता का नाम KAUSHLYA DEVI
पिता का नाम MAHENDRA VISHWAKARMA
परीक्षार्थी का आधार नं० दिव्यांग कोटि NO
सूचीकरण संख्या/वर्ष R-210012445-20 परीक्षार्थी की कोटि REGULAR
रोल कोड 21001 रोल क्रमांक 22030315 लिंग MALE
परीक्षा केंद्र का नाम GAYA COLLEGE, GAYA



Alakhdev Kumar

प्रायोगिक परीक्षा के विषय (निर्धारित परीक्षा कार्यक्रम सहित)

प्रायोगिक विषय	विषय कोड	विषय का नाम	परीक्षा की तारीख
वैकल्पिक विषय	323	GEOGRAPHY	10.01.2022 to 20.01.2022
अतिरिक्त विषय			

संकाय 30मा0

महाविद्यालय / +2 विद्यालय प्रधान का हस्ताक्षर
एवं मुहर

परीक्षा नियंत्रक (30मा0)

परीक्षार्थी के लिए आवश्यक निर्देश

- प्रायोगिक परीक्षा दिनांक 10.01.2022 से 20.01.2022 तक संचालित होगी। केन्द्राधीक्षक दिनांक 10.01.2022 से 20.01.2022 तक की अवधि में परीक्षार्थियों की संख्या के अनुसार तिथि एवं पाली का निर्धारण करके प्रायोगिक परीक्षा केन्द्र पर आवंटित सभी परीक्षार्थियों के प्रायोगिक विषयों की परीक्षा आयोजित करेंगे।
- परीक्षार्थी अपने इस प्रवेश-पत्र में उल्लिखित प्रायोगिक परीक्षा केंद्रों पर दिनांक 10.01.2022को पूर्वाह्न 09:00 बजे अनिवार्य रूप से जाकर परीक्षा केन्द्र के परिसर की सूचना पट्ट से यह जानकारी प्राप्त कर लेंगे कि उनके द्वारा चयनित विषय की प्रायोगिक परीक्षा किस तिथि एवं किस पाली में संचालित होगी, जिसमें उन्हें सम्मिलित होना अनिवार्य है।
- परीक्षार्थी के प्रत्येक प्रायोगिक विषय की परीक्षा के लिए 08 पृष्ठों की केवल एक ही उत्तरपुस्तिका मिलेगी। अतिरिक्त उत्तरपुस्तिका नहीं दी जाएगी। परीक्षार्थी उत्तरपुस्तिका लेते ही यह सुनिश्चित कर लें कि इसमें 8 पृष्ठ हैं एवं सही क्रम में हैं।
- उत्तरपुस्तिका प्राप्त होते ही परीक्षार्थी अपने प्रवेश-पत्र तथा उत्तरपुस्तिका पर मुद्रित विवरणों (Details) का मिलान कर यह अवश्य सुनिश्चित हो लें कि जो उत्तरपुस्तिका परीक्षक द्वारा उन्हें दी गई है, वह उन्हीं की है। भिन्न विवरणों की उत्तरपुस्तिका प्राप्त होने पर उसे तुरंत परीक्षक को वापस लौटा दिया जाए।
- उत्तरपुस्तिका प्राप्त होने पर परीक्षार्थी उनके आवरण पृष्ठ के पीछे अंकित "परीक्षार्थियों के लिए निर्देश" अवश्य पढ़ें एवं उसका अनुपालन करें।
- परीक्षार्थी अपनी उत्तरपुस्तिका के कवर पृष्ठ के ऊपरी बायें तथा दायें भागों में क्रमांक-(1) में अपने उत्तर देने का माध्यम अंकित करते हुए क्रमांक-(2) में अपना पूर्ण हस्ताक्षर अंकित करें। इसके अलावा अन्य मुद्रित विवरणों में किसी भी प्रकार से कोई छेड़-छाड़ नहीं करें।
- प्रायोगिक परीक्षा की उत्तरपुस्तिका के आवरण पृष्ठ के निचले बायें एवं दायें भागों को परीक्षार्थी द्वारा कदापि नहीं भरा जाएगा। अगर परीक्षार्थी इस भाग को भरते हैं, तो परीक्षार्थी का इस विषय में परीक्षाफल रद्द किया जा सकता है। ये दोनों भाग आंतरिक/बाह्य परीक्षकों को भरने के लिए दिया गया है।
- उत्तरपुस्तिका के पत्रों के दोनो पृष्ठों पर तथा प्रत्येक लाइन पर लिखें एवं पृष्ठों को नष्ट न करें।
- यदि रफ कार्य करने की आवश्यक हो, तो परीक्षार्थी उत्तरपुस्तिका के अंतिम पृष्ठ पर रफ कार्य करके उसे काट दें/क्रास (X) कर दें।
- उत्तरपुस्तिका के आंतरिक पृष्ठों पर दाहिने हाशिए में लाइन खींचकर सादा स्थान छोड़ रखा गया है। शेष स्थान रूल्ड है। परीक्षार्थी दाहिने हाशिए के सादे स्थान में कुछ भी नहीं लिखेंगे, चूंकि यह भाग परीक्षक के उपयोग के लिए है।
- उत्तरपुस्तिका के पृष्ठों को मोड़ें-फाड़ें नहीं तथा बीच-बीच में व्यर्थ ही खाली न छोड़ें।
- प्रश्न-पत्र में दी हुई संख्या के अनुसार अपने उत्तरों की संख्या लिखें।
- व्हाइटनर, ब्लेड तथा नाखून का इस्तेमाल करना सर्वथा वर्जित है, अन्यथा परीक्षाफल अमान्य कर दिया जाएगा।
- प्रश्नोत्तर के समाप्त होने पर अंतिम में नीचे एक क्षैतिज रेखा खींच दें।
- आंतरिक परीक्षक द्वारा उपलब्ध कराये गए उपस्थिति-पत्रक में परीक्षार्थी द्वारा यथा-स्तम्भ परीक्षा की तिथि अंकित करते हुए उत्तरपुस्तिका की क्रम संख्या लिखकर अपना हस्ताक्षर किया जाएगा। परीक्षार्थी की उपस्थिति, अनुपस्थिति एवं निष्कासन से संबंधित संगत गोले को नीले/काले पेन से परीक्षक द्वारा भरा जाएगा न कि परीक्षार्थी द्वारा।
- परीक्षार्थी अपनी उत्तरपुस्तिका को आन्तरिक परीक्षक के पास जमा किये बिना परीक्षा भवन न छोड़ें।
- परीक्षा केन्द्र में कैलकुलेटर, मोबाइल फोन, इयर फोन, पेजर, ब्लूटूथ या इस प्रकार का कोई अन्य इलेक्ट्रॉनिक उपकरण ले जाना सख्त मना है।
- जाँच परीक्षा में गैर-उत्प्रेषित या जाँच परीक्षा में अनुपस्थित छात्र/छात्रा इंटरमीडिएट वार्षिक प्रायोगिक परीक्षा, 2022 में कदापि सम्मिलित नहीं हो सकते हैं।



बिहार विद्यालय परीक्षा समिति, पटना
BIHAR SCHOOL EXAMINATION BOARD, PATNA
INTERMEDIATE ANNUAL EXAMINATION, 2022

संकाय: कला
FACULTY: ARTS

इंटरमीडिएट वार्षिक परीक्षा, 2022

प्रायोगिक परीक्षा का प्रवेश पत्र

Admit Card For Practical Examination

कॉलेज/+2 स्कूल का नाम	GAYA COLLEGE, GAYA				
परीक्षार्थी का नाम	ABHISHEK KUMAR				
माता का नाम	SHOBHA DEVI				
पिता का नाम	NAGENDRA SHARMA				
परीक्षार्थी का आधार नं०	दिव्यांग कोटि				NO
सूचीकरण संख्या/वर्ष	R-210012428-20	परीक्षार्थी की कोटि	REGULAR		
रौल कोड	21001	रौल क्रमांक	22030298	लिंग	MALE
परीक्षा केंद्र का नाम	GAYA COLLEGE, GAYA				



प्रायोगिक परीक्षा के विषय (निर्धारित परीक्षा कार्यक्रम सहित)

प्रायोगिक विषय	विषय कोड	विषय का नाम	परीक्षा की तारीख
वैकल्पिक विषय	323	GEOGRAPHY	10.01.2022 to 20.01.2022
अतिरिक्त विषय			

संजीव कुमार

महाविद्यालय / +2 विद्यालय प्रधान का हस्ताक्षर
एवं मुहर

परीक्षा नियंत्रक (30M10)

परीक्षार्थी के लिए आवश्यक निर्देश

- प्रायोगिक परीक्षा दिनांक 10.01.2022 से 20.01.2022 तक संचालित होगी। केन्द्राधीक्षक दिनांक 10.01.2022 से 20.01.2022 तक की अवधि में परीक्षार्थियों की संख्या के अनुसार तिथि एवं पाली का निर्धारण करके प्रायोगिक परीक्षा केन्द्र पर आवंटित सभी परीक्षार्थियों के प्रायोगिक विषयों की परीक्षा आयोजित करेंगे।
- परीक्षार्थी अपने इस प्रवेश-पत्र में उल्लिखित प्रायोगिक परीक्षा केंद्रों पर दिनांक 10.01.2022को पूर्वाह्न 09:00 बजे अनिवार्य रूप से जाकर परीक्षा केन्द्र के परिसर की सूचना पट्ट से यह जानकारी प्राप्त करेंगे कि उनके द्वारा चयनित विषय की प्रायोगिक परीक्षा किस तिथि एवं किस पाली में संचालित होगी, जिसमें उन्हें सम्मिलित होना अनिवार्य है।
- परीक्षार्थी के प्रत्येक प्रायोगिक विषय की परीक्षा के लिए 08 पृष्ठों की केवल एक ही उत्तरपुस्तिका मिलेगी। अतिरिक्त उत्तरपुस्तिका नहीं दी जाएगी। परीक्षार्थी उत्तरपुस्तिका लेते ही यह सुनिश्चित कर लें कि इसमें 8 पृष्ठ हैं एवं सही क्रम में हैं।
- उत्तरपुस्तिका प्राप्त होते ही परीक्षार्थी अपने प्रवेश-पत्र तथा उत्तरपुस्तिका पर मुद्रित विवरणों (Details) का मिलान कर यह अवश्य सुनिश्चित हो लें कि जो उत्तरपुस्तिका परीक्षक द्वारा उन्हें दी गई है, वह उन्हीं की है। भिन्न विवरणों की उत्तरपुस्तिका प्राप्त होने पर उसे तुरंत परीक्षक को वापस लौटा दिया जाए।
- उत्तरपुस्तिका प्राप्त होने पर परीक्षार्थी उनके आवरण पृष्ठ के पीछे अंकित "परीक्षार्थियों के लिए निर्देश" अवश्य पढ़ें एवं उसका अनुपालन करें।
- परीक्षार्थी अपनी उत्तरपुस्तिका के कवर पृष्ठ के ऊपरी बायें तथा दायें भागों में क्रमांक-(1) में अपने उत्तर देने का माध्यम अंकित करते हुए क्रमांक-(2) में अपना पूर्ण हस्ताक्षर अंकित करें। इसके अलावा अन्य मुद्रित विवरणों में किसी भी प्रकार से कोई छेड़-छाड़ नहीं करें।
- प्रायोगिक परीक्षा की उत्तरपुस्तिका के आवरण पृष्ठ के निचले बायें एवं दायें भागों को परीक्षार्थी द्वारा कदापि नहीं भरा जाएगा। अगर परीक्षार्थी इस भाग को भरते हैं, तो परीक्षार्थी का इस विषय में परीक्षाफल रद्द किया जा सकता है। ये दोनों भाग आंतरिक/बाह्य परीक्षकों को भरने के लिए दिया गया है।
- उत्तरपुस्तिका के पत्रों के दोनो पृष्ठों पर तथा प्रत्येक लाइन पर लिखें एवं पृष्ठों को नष्ट न करें।
- यदि रफ कार्य करने की आवश्यक हो, तो परीक्षार्थी उत्तरपुस्तिका के अंतिम पृष्ठ पर रफ कार्य करके उसे काट दें/क्रास (X) कर दें।
- उत्तरपुस्तिका के आंतरिक पृष्ठों पर दाहिने हाशिए में लाइन खींचकर सादा स्थान छोड़ रखा गया है। शेष स्थान रूल्ड है। परीक्षार्थी दाहिने हाशिए के सादे स्थान में कुछ भी नहीं लिखेंगे, चूंकि यह भाग परीक्षक के उपयोग के लिए है।
- उत्तरपुस्तिका के पृष्ठों को मोड़ें-फाड़ें नहीं तथा बीच-बीच में व्यर्थ ही खाली न छोड़ें।
- प्रश्न-पत्र में दी हुई संख्या के अनुसार अपने उत्तरों की संख्या लिखें।
- व्हाइटनर, ब्लेड तथा नाखून का इस्तेमाल करना सर्वथा वर्जित है, अन्यथा परीक्षाफल अमान्य कर दिया जाएगा।
- प्रश्नोत्तर के समाप्त होने पर अंतिम में नीचे एक क्षैतिज रेखा खींच दें।
- आंतरिक परीक्षक द्वारा उपलब्ध कराये गए उपस्थिति-पत्रक में परीक्षार्थी द्वारा यथा-स्तम्भ परीक्षा की तिथि अंकित करते हुए उत्तरपुस्तिका की क्रम संख्या लिखकर अपना हस्ताक्षर किया जाएगा। परीक्षार्थी की उपस्थिति, अनुपस्थिति एवं निष्कासन से संबंधित संगत गोले को नीले/काले पेन से परीक्षक द्वारा भरा जाएगा न कि परीक्षार्थी द्वारा।
- परीक्षार्थी अपनी उत्तरपुस्तिका को आन्तरिक परीक्षक के पास जमा किये बिना परीक्षा भवन न छोड़ें।
- परीक्षा केन्द्र में कैलकुलेटर, मोबाइल फोन, इयर फोन, पेजर, ब्लूटूथ या इस प्रकार का कोई अन्य इलेक्ट्रॉनिक उपकरण ले जाना सख्त मना है।
- जाँच परीक्षा में गैर-उत्प्रेषित या जाँच परीक्षा में अनुपस्थित छात्र/छात्रा इंटरमीडिएट वार्षिक प्रायोगिक परीक्षा, 2022 में कदापि सम्मिलित नहीं हो सकते हैं।



बिहार विद्यालय परीक्षा समिति, पटना
BIHAR SCHOOL EXAMINATION BOARD, PATNA
INTERMEDIATE ANNUAL EXAMINATION, 2022

इंटरमीडिएट वार्षिक परीक्षा, 2022

प्रायोगिक परीक्षा का प्रवेश पत्र

Admit Card For Practical Examination

संकाय: कला
FACULTY: ARTS

कॉलेज/+2 स्कूल का नाम	GAYA COLLEGE, GAYA				
परीक्षार्थी का नाम	AKHILESH KUMAR				
माता का नाम	KAILI DEVI				
पिता का नाम	MOHAN DAS				
परीक्षार्थी का आधार नं०	दिव्यांग कोटि				NO
सूचीकरण संख्या/वर्ष	R-210012444-20	परीक्षार्थी की कोटि	REGULAR		
रौल कोड	21001	रौल क्रमांक	22030314	लिंग	MALE
परीक्षा केंद्र का नाम	GAYA COLLEGE, GAYA				



प्रायोगिक परीक्षा के विषय (निर्धारित परीक्षा कार्यक्रम सहित)

प्रायोगिक विषय	विषय कोड	विषय का नाम	परीक्षा की तारीख
वैकल्पिक विषय	323	GEOGRAPHY	10.01.2022 to 20.01.2022
अतिरिक्त विषय			

संजीव कुमार

महाविद्यालय / +2 विद्यालय प्रधान का हस्ताक्षर
एवं मुहर

परीक्षा नियंत्रक (30M10)

परीक्षार्थी के लिए आवश्यक निर्देश

- प्रायोगिक परीक्षा दिनांक 10.01.2022 से 20.01.2022 तक संचालित होगी। केन्द्राधीक्षक दिनांक 10.01.2022 से 20.01.2022 तक की अवधि में परीक्षार्थियों की संख्या के अनुसार तिथि एवं पाली का निर्धारण करके प्रायोगिक परीक्षा केन्द्र पर आवंटित सभी परीक्षार्थियों के प्रायोगिक विषयों की परीक्षा आयोजित करेंगे।
- परीक्षार्थी अपने इस प्रवेश-पत्र में उल्लिखित प्रायोगिक परीक्षा केंद्रों पर दिनांक 10.01.2022 को पूर्वाह्न 09:00 बजे अनिवार्य रूप से जाकर परीक्षा केन्द्र के परिसर की सूचना पट्ट से यह जानकारी प्राप्त करेंगे कि उनके द्वारा चयनित विषय की प्रायोगिक परीक्षा किस तिथि एवं किस पाली में संचालित होगी, जिसमें उन्हें सम्मिलित होना अनिवार्य है।
- परीक्षार्थी के प्रत्येक प्रायोगिक विषय की परीक्षा के लिए 08 पृष्ठों की केवल एक ही उत्तरपुस्तिका मिलेगी। अतिरिक्त उत्तरपुस्तिका नहीं दी जाएगी। परीक्षार्थी उत्तरपुस्तिका लेते ही यह सुनिश्चित कर लें कि इसमें 8 पृष्ठ हैं एवं सही क्रम में हैं।
- उत्तरपुस्तिका प्राप्त होते ही परीक्षार्थी अपने प्रवेश-पत्र तथा उत्तरपुस्तिका पर मुद्रित विवरणों (Details) का मिलान कर यह अवश्य सुनिश्चित हो लें कि जो उत्तरपुस्तिका परीक्षक द्वारा उन्हें दी गई है, वह उन्हीं की है। भिन्न विवरणों की उत्तरपुस्तिका प्राप्त होने पर उसे तुरंत परीक्षक को वापस लौटा दिया जाए।
- उत्तरपुस्तिका प्राप्त होने पर परीक्षार्थी उनके आवरण पृष्ठ के पीछे अंकित "परीक्षार्थियों के लिए निर्देश" अवश्य पढ़ें एवं उसका अनुपालन करें।
- परीक्षार्थी अपनी उत्तरपुस्तिका के कवर पृष्ठ के ऊपरी बायें तथा दायें भागों में क्रमांक-(1) में अपने उत्तर देने का माध्यम अंकित करते हुए क्रमांक-(2) में अपना पूर्ण हस्ताक्षर अंकित करें। इसके अलावा अन्य मुद्रित विवरणों में किसी भी प्रकार से कोई छेड़-छाड़ नहीं करें।
- प्रायोगिक परीक्षा की उत्तरपुस्तिका के आवरण पृष्ठ के निचले बायें एवं दायें भागों को परीक्षार्थी द्वारा कदापि नहीं भरा जाएगा। अगर परीक्षार्थी इस भाग को भरते हैं, तो परीक्षार्थी का इस विषय में परीक्षाफल रद्द किया जा सकता है। ये दोनों भाग आंतरिक/बाह्य परीक्षकों को भरने के लिए दिया गया है।
- उत्तरपुस्तिका के पत्रों के दोनो पृष्ठों पर तथा प्रत्येक लाइन पर लिखें एवं पृष्ठों को नष्ट न करें।
- यदि रफ कार्य करने की आवश्यक हो, तो परीक्षार्थी उत्तरपुस्तिका के अंतिम पृष्ठ पर रफ कार्य करके उसे काट दें/क्रास (X) कर दें।
- उत्तरपुस्तिका के आंतरिक पृष्ठों पर दाहिने हाशिए में लाइन खींचकर सादा स्थान छोड़ रखा गया है। शेष स्थान रूल्ड है। परीक्षार्थी दाहिने हाशिए के सादे स्थान में कुछ भी नहीं लिखेंगे, चूंकि यह भाग परीक्षक के उपयोग के लिए है।
- उत्तरपुस्तिका के पृष्ठों को मोड़ें-फाड़ें नहीं तथा बीच-बीच में व्यर्थ ही खाली न छोड़ें।
- प्रश्न-पत्र में दी हुई संख्या के अनुसार अपने उत्तरों की संख्या लिखें।
- व्हाइटनर, ब्लेड तथा नाखून का इस्तेमाल करना सर्वथा वर्जित है, अन्यथा परीक्षाफल अमान्य कर दिया जाएगा।
- प्रश्नोत्तर के समाप्त होने पर अंतिम में नीचे एक क्षैतिज रेखा खींच दें।
- आंतरिक परीक्षक द्वारा उपलब्ध कराये गए उपस्थिति-पत्रक में परीक्षार्थी द्वारा यथा-स्तम्भ परीक्षा की तिथि अंकित करते हुए उत्तरपुस्तिका की क्रम संख्या लिखकर अपना हस्ताक्षर किया जाएगा। परीक्षार्थी की उपस्थिति, अनुपस्थिति एवं निष्कासन से संबंधित संगत गोले को नीले/काले पेन से परीक्षक द्वारा भरा जाएगा न कि परीक्षार्थी द्वारा।
- परीक्षार्थी अपनी उत्तरपुस्तिका को आन्तरिक परीक्षक के पास जमा किये बिना परीक्षा भवन न छोड़ें।
- परीक्षा केन्द्र में कैलकुलेटर, मोबाइल फोन, इयर फोन, पेजर, ब्लूटूथ या इस प्रकार का कोई अन्य इलेक्ट्रॉनिक उपकरण ले जाना सख्त मना है।
- जाँच परीक्षा में गैर-उत्प्रेषित या जाँच परीक्षा में अनुपस्थित छात्र/छात्रा इंटरमीडिएट वार्षिक प्रायोगिक परीक्षा, 2022 में कदापि सम्मिलित नहीं हो सकते हैं।



बिहार विद्यालय परीक्षा समिति, पटना
BIHAR SCHOOL EXAMINATION BOARD, PATNA
INTERMEDIATE ANNUAL EXAMINATION, 2022

इंटरमीडिएट वार्षिक परीक्षा, 2022

प्रायोगिक परीक्षा का प्रवेश पत्र

Admit Card For Practical Examination

संकाय: कला
FACULTY: ARTS

कॉलेज/+2 स्कूल का नाम GAYA COLLEGE, GAYA
परीक्षार्थी का नाम AMAN KUMAR
माता का नाम REKHA DEVI
पिता का नाम NEHRU LAL
परीक्षार्थी का आधार नं० दिव्यांग कोटि NO
सूचीकरण संख्या/वर्ष R-210012449-20 परीक्षार्थी की कोटि REGULAR
रौल कोड 21001 रौल क्रमांक 22030319 लिंग MALE
परीक्षा केंद्र का नाम GAYA COLLEGE, GAYA



प्रायोगिक परीक्षा के विषय (निर्धारित परीक्षा कार्यक्रम सहित)

प्रायोगिक विषय	विषय कोड	विषय का नाम	परीक्षा की तारीख
वैकल्पिक विषय	323	GEOGRAPHY	10.01.2022 to 20.01.2022
अतिरिक्त विषय			

संकाय 2022

महाविद्यालय / +2 विद्यालय प्रधान का हस्ताक्षर
एवं मुहर

परीक्षा नियंत्रक (30M10)

परीक्षार्थी के लिए आवश्यक निर्देश

- प्रायोगिक परीक्षा दिनांक 10.01.2022 से 20.01.2022 तक संचालित होगी। केन्द्राधीक्षक दिनांक 10.01.2022 से 20.01.2022 तक की अवधि में परीक्षार्थियों की संख्या के अनुसार तिथि एवं पाली का निर्धारण करके प्रायोगिक परीक्षा केन्द्र पर आवंटित सभी परीक्षार्थियों के प्रायोगिक विषयों की परीक्षा आयोजित करेंगे।
- परीक्षार्थी अपने इस प्रवेश-पत्र में उल्लिखित प्रायोगिक परीक्षा केंद्रों पर दिनांक 10.01.2022 को पूर्वाह्न 09:00 बजे अनिवार्य रूप से जाकर परीक्षा केन्द्र के परिसर की सूचना पट्ट से यह जानकारी प्राप्त कर लेंगे कि उनके द्वारा चयनित विषय की प्रायोगिक परीक्षा किस तिथि एवं किस पाली में संचालित होगी, जिसमें उन्हें सम्मिलित होना अनिवार्य है।
- परीक्षार्थी के प्रत्येक प्रायोगिक विषय की परीक्षा के लिए 08 पृष्ठों की केवल एक ही उत्तरपुस्तिका मिलेगी। अतिरिक्त उत्तरपुस्तिका नहीं दी जाएगी। परीक्षार्थी उत्तरपुस्तिका लेते ही यह सुनिश्चित कर लें कि इसमें 8 पृष्ठ है एवं सही क्रम में है।
- उत्तरपुस्तिका प्राप्त होते ही परीक्षार्थी अपने प्रवेश-पत्र तथा उत्तरपुस्तिका पर मुद्रित विवरणों (Details) का मिलान कर यह अवश्य सुनिश्चित हो लें कि जो उत्तरपुस्तिका परीक्षक द्वारा उन्हें दी गई है, वह उन्हीं की है। भिन्न विवरणों की उत्तरपुस्तिका प्राप्त होने पर उसे तुरंत परीक्षक को वापस लौटा दिया जाए।
- उत्तरपुस्तिका प्राप्त होने पर परीक्षार्थी उनके आवरण पृष्ठ के पीछे अंकित "परीक्षार्थियों के लिए निर्देश" अवश्य पढ़ें एवं उसका अनुपालन करें।
- परीक्षार्थी अपनी उत्तरपुस्तिका के कवर पृष्ठ के ऊपरी बायें तथा दायें भागों में क्रमांक-(1) में अपने उत्तर देने का माध्यम अंकित करते हुए क्रमांक-(2) में अपना पूर्ण हस्ताक्षर अंकित करें। इसके अलावा अन्य मुद्रित विवरणों में किसी भी प्रकार से कोई छेड़-छाड़ नहीं करें।
- प्रायोगिक परीक्षा की उत्तरपुस्तिका के आवरण पृष्ठ के निचले बायें एवं दायें भागों को परीक्षार्थी द्वारा कदापि नहीं भरा जाएगा। अगर परीक्षार्थी इस भाग को भरते हैं, तो परीक्षार्थी का इस विषय में परीक्षाफल रद्द किया जा सकता है। ये दोनों भाग आंतरिक/बाह्य परीक्षकों को भरने के लिए दिया गया है।
- उत्तरपुस्तिका के पत्रों के दोनो पृष्ठों पर तथा प्रत्येक लाइन पर लिखें एवं पृष्ठों को नष्ट न करें।
- यदि रफ कार्य करने की आवश्यक हो, तो परीक्षार्थी उत्तरपुस्तिका के अंतिम पृष्ठ पर रफ कार्य करके उसे काट दें/क्रास (X) कर दें।
- उत्तरपुस्तिका के आंतरिक पृष्ठों पर दाहिने हाशिए में लाइन खींचकर सादा स्थान छोड़ रखा गया है। शेष स्थान रूल्ड है। परीक्षार्थी दाहिने हाशिए के सादे स्थान में कुछ भी नहीं लिखेंगे, चूंकि यह भाग परीक्षक के उपयोग के लिए है।
- उत्तरपुस्तिका के पृष्ठों को मोड़ें-फाड़ें नहीं तथा बीच-बीच में व्यर्थ ही खाली न छोड़ें।
- प्रश्न-पत्र में दी हुई संख्या के अनुसार अपने उत्तरों की संख्या लिखें।
- व्हाइटनर, ब्लेड तथा नाखून का इस्तेमाल करना सर्वथा वर्जित है, अन्यथा परीक्षाफल अमान्य कर दिया जाएगा।
- प्रश्नोत्तर के समाप्त होने पर अंतिम में नीचे एक क्षैतिज रेखा खींच दें।
- आंतरिक परीक्षक द्वारा उपलब्ध कराये गए उपस्थिति-पत्रक में परीक्षार्थी द्वारा यथा-स्तम्भ परीक्षा की तिथि अंकित करते हुए उत्तरपुस्तिका की क्रम संख्या लिखकर अपना हस्ताक्षर किया जाएगा। परीक्षार्थी की उपस्थिति, अनुपस्थिति एवं निष्कासन से संबंधित संगत गोले को नीले/काले पेन से परीक्षक द्वारा भरा जाएगा न कि परीक्षार्थी द्वारा।
- परीक्षार्थी अपनी उत्तरपुस्तिका को आन्तरिक परीक्षक के पास जमा किये बिना परीक्षा भवन न छोड़ें।
- परीक्षा केन्द्र में कैलकुलेटर, मोबाइल फोन, इयर फोन, पेजर, ब्लूटूथ या इस प्रकार का कोई अन्य इलेक्ट्रॉनिक उपकरण ले जाना सख्त मना है।
- जाँच परीक्षा में गैर-उत्प्रेषित या जाँच परीक्षा में अनुपस्थित छात्र/छात्रा इंटरमीडिएट वार्षिक प्रायोगिक परीक्षा, 2022 में कदापि सम्मिलित नहीं हो सकते हैं।



बिहार विद्यालय परीक्षा समिति, पटना
BIHAR SCHOOL EXAMINATION BOARD, PATNA
INTERMEDIATE ANNUAL EXAMINATION, 2022


संकाय: कला
FACULTY: ARTS

इंटरमीडिएट वार्षिक परीक्षा, 2022

प्रायोगिक परीक्षा का प्रवेश पत्र

Admit Card For Practical Examination

कॉलेज/+2 स्कूल का नाम	GAYA COLLEGE, GAYA				
परीक्षार्थी का नाम	ADITYA KUMAR YADAV				
माता का नाम	VIJANTI DEVI				
पिता का नाम	VINOD KUMAR				
परीक्षार्थी का आधार नं०	दिव्यांग कोटि				NO
सूचीकरण संख्या/वर्ष	R-210012437-20	परीक्षार्थी की कोटि	REGULAR		
रौल कोड	21001	रौल क्रमांक	22030307	लिंग	MALE
परीक्षा केंद्र का नाम	GAYA COLLEGE, GAYA				



प्रायोगिक परीक्षा के विषय (निर्धारित परीक्षा कार्यक्रम सहित)

प्रायोगिक विषय	विषय कोड	विषय का नाम	परीक्षा की तारीख
वैकल्पिक विषय	323	GEOGRAPHY	10.01.2022 to 20.01.2022
अतिरिक्त विषय			

संकाय 30मा0

महाविद्यालय / +2 विद्यालय प्रधान का हस्ताक्षर
एवं मुहर

परीक्षा नियंत्रक (30मा0)

परीक्षार्थी के लिए आवश्यक निर्देश

- प्रायोगिक परीक्षा दिनांक 10.01.2022 से 20.01.2022 तक संचालित होगी। केन्द्राधीक्षक दिनांक 10.01.2022 से 20.01.2022 तक की अवधि में परीक्षार्थियों की संख्या के अनुसार तिथि एवं पाली का निर्धारण करके प्रायोगिक परीक्षा केन्द्र पर आवंटित सभी परीक्षार्थियों के प्रायोगिक विषयों की परीक्षा आयोजित करेंगे।
- परीक्षार्थी अपने इस प्रवेश-पत्र में उल्लिखित प्रायोगिक परीक्षा केंद्रों पर दिनांक 10.01.2022को पूर्वाह्न 09:00 बजे अनिवार्य रूप से जाकर परीक्षा केन्द्र के परिसर की सूचना पट्ट से यह जानकारी प्राप्त कर लेंगे कि उनके द्वारा चयनित विषय की प्रायोगिक परीक्षा किस तिथि एवं किस पाली में संचालित होगी, जिसमें उन्हें सम्मिलित होना अनिवार्य है।
- परीक्षार्थी के प्रत्येक प्रायोगिक विषय की परीक्षा के लिए 08 पृष्ठों की केवल एक ही उत्तरपुस्तिका मिलेगी। अतिरिक्त उत्तरपुस्तिका नहीं दी जाएगी। परीक्षार्थी उत्तरपुस्तिका लेते ही यह सुनिश्चित कर लें कि इसमें 8 पृष्ठ है एवं सही क्रम में है।
- उत्तरपुस्तिका प्राप्त होते ही परीक्षार्थी अपने प्रवेश-पत्र तथा उत्तरपुस्तिका पर मुद्रित विवरणों (Details) का मिलान कर यह अवश्य सुनिश्चित हो लें कि जो उत्तरपुस्तिका परीक्षक द्वारा उन्हें दी गई है, वह उन्हीं की है। भिन्न विवरणों की उत्तरपुस्तिका प्राप्त होने पर उसे तुरंत परीक्षक को वापस लौटा दिया जाए।
- उत्तरपुस्तिका प्राप्त होने पर परीक्षार्थी उनके आवरण पृष्ठ के पीछे अंकित "परीक्षार्थियों के लिए निर्देश" अवश्य पढ़ें एवं उसका अनुपालन करें।
- परीक्षार्थी अपनी उत्तरपुस्तिका के कवर पृष्ठ के ऊपरी बायें तथा दायें भागों में क्रमांक-(1) में अपने उत्तर देने का माध्यम अंकित करते हुए क्रमांक-(2) में अपना पूर्ण हस्ताक्षर अंकित करें। इसके अलावा अन्य मुद्रित विवरणों में किसी भी प्रकार से कोई छेड़-छाड़ नहीं करें।
- प्रायोगिक परीक्षा की उत्तरपुस्तिका के आवरण पृष्ठ के निचले बायें एवं दायें भागों को परीक्षार्थी द्वारा कदापि नहीं भरा जाएगा। अगर परीक्षार्थी इस भाग को भरते हैं, तो परीक्षार्थी का इस विषय में परीक्षाफल रद्द किया जा सकता है। ये दोनों भाग आंतरिक/बाह्य परीक्षकों को भरने के लिए दिया गया है।
- उत्तरपुस्तिका के पत्रों के दोनो पृष्ठों पर तथा प्रत्येक लाइन पर लिखें एवं पृष्ठों को नष्ट न करें।
- यदि रफ कार्य करने की आवश्यक हो, तो परीक्षार्थी उत्तरपुस्तिका के अंतिम पृष्ठ पर रफ कार्य करके उसे काट दें/क्रास (X) कर दें।
- उत्तरपुस्तिका के आंतरिक पृष्ठों पर दाहिने हाशिए में लाइन खींचकर सादा स्थान छोड़ रखा गया है। शेष स्थान रूल्ड है। परीक्षार्थी दाहिने हाशिए के सादे स्थान में कुछ भी नहीं लिखेंगे, चूंकि यह भाग परीक्षक के उपयोग के लिए है।
- उत्तरपुस्तिका के पृष्ठों को मोड़ें-फाड़ें नहीं तथा बीच-बीच में व्यर्थ ही खाली न छोड़ें।
- प्रश्न-पत्र में दी हुई संख्या के अनुसार अपने उत्तरों की संख्या लिखें।
- व्हाइटनर, ब्लेड तथा नाखून का इस्तेमाल करना सर्वथा वर्जित है, अन्यथा परीक्षाफल अमान्य कर दिया जाएगा।
- प्रश्नोत्तर के समाप्त होने पर अंतिम में नीचे एक क्षैतिज रेखा खींच दें।
- आंतरिक परीक्षक द्वारा उपलब्ध कराये गए उपस्थिति-पत्रक में परीक्षार्थी द्वारा यथा-स्तम्भ परीक्षा की तिथि अंकित करते हुए उत्तरपुस्तिका की क्रम संख्या लिखकर अपना हस्ताक्षर किया जाएगा। परीक्षार्थी की उपस्थिति, अनुपस्थिति एवं निष्कासन से संबंधित संगत गोले को नीले/काले पेन से परीक्षक द्वारा भरा जाएगा न कि परीक्षार्थी द्वारा।
- परीक्षार्थी अपनी उत्तरपुस्तिका को आन्तरिक परीक्षक के पास जमा किये बिना परीक्षा भवन न छोड़ें।
- परीक्षा केन्द्र में कैलकुलेटर, मोबाइल फोन, इयर फोन, पेजर, ब्लूटूथ या इस प्रकार का कोई अन्य इलेक्ट्रॉनिक उपकरण ले जाना सख्त मना है।
- जाँच परीक्षा में गैर-उत्प्रेषित या जाँच परीक्षा में अनुपस्थित छात्र/छात्रा इंटरमीडिएट वार्षिक प्रायोगिक परीक्षा, 2022 में कदापि सम्मिलित नहीं हो सकते हैं।



बिहार विद्यालय परीक्षा समिति, पटना
BIHAR SCHOOL EXAMINATION BOARD, PATNA
INTERMEDIATE ANNUAL EXAMINATION, 2022

संकाय: कला
FACULTY: ARTS

इंटरमीडिएट वार्षिक परीक्षा, 2022

प्रायोगिक परीक्षा का प्रवेश पत्र

Admit Card For Practical Examination

कॉलेज/+2 स्कूल का नाम	GAYA COLLEGE, GAYA				
परीक्षार्थी का नाम	ABHISHEK KUMAR				
माता का नाम	HEMANTI DEVI				
पिता का नाम	UDAY PANDEY				
परीक्षार्थी का आधार नं०	दिव्यांग कोटि				NO
सूचीकरण संख्या/वर्ष	R-210012430-20	परीक्षार्थी की कोटि	REGULAR		
रौल कोड	21001	रौल क्रमांक	22030300	लिंग	MALE
परीक्षा केंद्र का नाम	GAYA COLLEGE, GAYA				



Abhishek.k.s

प्रायोगिक परीक्षा के विषय (निर्धारित परीक्षा कार्यक्रम सहित)

प्रायोगिक विषय	विषय कोड	विषय का नाम	परीक्षा की तारीख
वैकल्पिक विषय	323	GEOGRAPHY	10.01.2022 to 20.01.2022
अतिरिक्त विषय			

संजय कुमार

महाविद्यालय / +2 विद्यालय प्रधान का हस्ताक्षर
एवं मुहर

परीक्षा नियंत्रक (30M10)

परीक्षार्थी के लिए आवश्यक निर्देश

- प्रायोगिक परीक्षा दिनांक 10.01.2022 से 20.01.2022 तक संचालित होगी। केन्द्राधीक्षक दिनांक 10.01.2022 से 20.01.2022 तक की अवधि में परीक्षार्थियों की संख्या के अनुसार तिथि एवं पाली का निर्धारण करके प्रायोगिक परीक्षा केन्द्र पर आवंटित सभी परीक्षार्थियों के प्रायोगिक विषयों की परीक्षा आयोजित करेंगे।
- परीक्षार्थी अपने इस प्रवेश-पत्र में उल्लिखित प्रायोगिक परीक्षा केंद्रों पर दिनांक 10.01.2022को पूर्वाह्न 09:00 बजे अनिवार्य रूप से जाकर परीक्षा केन्द्र के परिसर की सूचना पट्ट से यह जानकारी प्राप्त कर लेंगे कि उनके द्वारा चयनित विषय की प्रायोगिक परीक्षा किस तिथि एवं किस पाली में संचालित होगी, जिसमें उन्हें सम्मिलित होना अनिवार्य है।
- परीक्षार्थी के प्रत्येक प्रायोगिक विषय की परीक्षा के लिए 08 पृष्ठों की केवल एक ही उत्तरपुस्तिका मिलेगी। अतिरिक्त उत्तरपुस्तिका नहीं दी जाएगी। परीक्षार्थी उत्तरपुस्तिका लेते ही यह सुनिश्चित कर लें कि इसमें 8 पृष्ठ हैं एवं सही क्रम में हैं।
- उत्तरपुस्तिका प्राप्त होते ही परीक्षार्थी अपने प्रवेश-पत्र तथा उत्तरपुस्तिका पर मुद्रित विवरणों (Details) का मिलान कर यह अवश्य सुनिश्चित हो लें कि जो उत्तरपुस्तिका परीक्षक द्वारा उन्हें दी गई है, वह उन्हीं की है। भिन्न विवरणों की उत्तरपुस्तिका प्राप्त होने पर उसे तुरंत परीक्षक को वापस लौटा दिया जाए।
- उत्तरपुस्तिका प्राप्त होने पर परीक्षार्थी उनके आवरण पृष्ठ के पीछे अंकित "परीक्षार्थियों के लिए निर्देश" अवश्य पढ़ें एवं उसका अनुपालन करें।
- परीक्षार्थी अपनी उत्तरपुस्तिका के कवर पृष्ठ के ऊपरी बायें तथा दायें भागों में क्रमांक-(1) में अपने उत्तर देने का माध्यम अंकित करते हुए क्रमांक-(2) में अपना पूर्ण हस्ताक्षर अंकित करें। इसके अलावा अन्य मुद्रित विवरणों में किसी भी प्रकार से कोई छेड़-छाड़ नहीं करें।
- प्रायोगिक परीक्षा की उत्तरपुस्तिका के आवरण पृष्ठ के निचले बायें एवं दायें भागों को परीक्षार्थी द्वारा कदापि नहीं भरा जाएगा। अगर परीक्षार्थी इस भाग को भरते हैं, तो परीक्षार्थी का इस विषय में परीक्षाफल रद्द किया जा सकता है। ये दोनों भाग आंतरिक/बाह्य परीक्षकों को भरने के लिए दिया गया है।
- उत्तरपुस्तिका के पत्रों के दोनो पृष्ठों पर तथा प्रत्येक लाइन पर लिखें एवं पृष्ठों को नष्ट न करें।
- यदि रफ कार्य करने की आवश्यक हो, तो परीक्षार्थी उत्तरपुस्तिका के अंतिम पृष्ठ पर रफ कार्य करके उसे काट दें/क्रास (X) कर दें।
- उत्तरपुस्तिका के आंतरिक पृष्ठों पर दाहिने हाशिए में लाइन खींचकर सादा स्थान छोड़ रखा गया है। शेष स्थान रूल्ड है। परीक्षार्थी दाहिने हाशिए के सादे स्थान में कुछ भी नहीं लिखेंगे, चूंकि यह भाग परीक्षक के उपयोग के लिए है।
- उत्तरपुस्तिका के पृष्ठों को मोड़ें-फाड़ें नहीं तथा बीच-बीच में व्यर्थ ही खाली न छोड़ें।
- प्रश्न-पत्र में दी हुई संख्या के अनुसार अपने उत्तरों की संख्या लिखें।
- व्हाइटनर, ब्लेड तथा नाखून का इस्तेमाल करना सर्वथा वर्जित है, अन्यथा परीक्षाफल अमान्य कर दिया जाएगा।
- प्रश्नोत्तर के समाप्त होने पर अंतिम में नीचे एक क्षैतिज रेखा खींच दें।
- आंतरिक परीक्षक द्वारा उपलब्ध कराये गए उपस्थिति-पत्रक में परीक्षार्थी द्वारा यथा-स्तम्भ परीक्षा की तिथि अंकित करते हुए उत्तरपुस्तिका की क्रम संख्या लिखकर अपना हस्ताक्षर किया जाएगा। परीक्षार्थी की उपस्थिति, अनुपस्थिति एवं निष्कासन से संबंधित संगत गोले को नीले/काले पेन से परीक्षक द्वारा भरा जाएगा न कि परीक्षार्थी द्वारा।
- परीक्षार्थी अपनी उत्तरपुस्तिका को आन्तरिक परीक्षक के पास जमा किये बिना परीक्षा भवन न छोड़ें।
- परीक्षा केन्द्र में कैलकुलेटर, मोबाइल फोन, इयर फोन, पेजर, ब्लूटूथ या इस प्रकार का कोई अन्य इलेक्ट्रॉनिक उपकरण ले जाना सख्त मना है।
- जाँच परीक्षा में गैर-उत्प्रेषित या जाँच परीक्षा में अनुपस्थित छात्र/छात्रा इंटरमीडिएट वार्षिक प्रायोगिक परीक्षा, 2022 में कदापि सम्मिलित नहीं हो सकते हैं।



बिहार विद्यालय परीक्षा समिति, पटना
BIHAR SCHOOL EXAMINATION BOARD, PATNA
INTERMEDIATE ANNUAL EXAMINATION, 2022

संकाय: कला
FACULTY: ARTS

इंटरमीडिएट वार्षिक परीक्षा, 2022

प्रायोगिक परीक्षा का प्रवेश पत्र

Admit Card For Practical Examination

कॉलेज/+2 स्कूल का नाम	GAYA COLLEGE, GAYA				
परीक्षार्थी का नाम	ADITYA KUMAR				
माता का नाम	PRATIMA DEVI				
पिता का नाम	SUBHASH PRASAD				
परीक्षार्थी का आधार नं०	दिव्यांग कोटि				NO
सूचीकरण संख्या/वर्ष	R-210012435-20	परीक्षार्थी की कोटि	REGULAR		
रौल कोड	21001	रौल क्रमांक	22030305	लिंग	MALE
परीक्षा केंद्र का नाम	GAYA COLLEGE, GAYA				



प्रायोगिक परीक्षा के विषय (निर्धारित परीक्षा कार्यक्रम सहित)

प्रायोगिक विषय	विषय कोड	विषय का नाम	परीक्षा की तारीख
वैकल्पिक विषय	323	GEOGRAPHY	10.01.2022 to 20.01.2022
अतिरिक्त विषय			

संकाय 2022

महाविद्यालय / +2 विद्यालय प्रधान का हस्ताक्षर
एवं मुहर

परीक्षा नियंत्रक (30MA10)

परीक्षार्थी के लिए आवश्यक निर्देश

- प्रायोगिक परीक्षा दिनांक 10.01.2022 से 20.01.2022 तक संचालित होगी। केन्द्राधीक्षक दिनांक 10.01.2022 से 20.01.2022 तक की अवधि में परीक्षार्थियों की संख्या के अनुसार तिथि एवं पाली का निर्धारण करके प्रायोगिक परीक्षा केन्द्र पर आवंटित सभी परीक्षार्थियों के प्रायोगिक विषयों की परीक्षा आयोजित करेंगे।
- परीक्षार्थी अपने इस प्रवेश-पत्र में उल्लिखित प्रायोगिक परीक्षा केंद्रों पर दिनांक 10.01.2022 को पूर्वाह्न 09:00 बजे अनिवार्य रूप से जाकर परीक्षा केन्द्र के परिसर की सूचना पट्ट से यह जानकारी प्राप्त कर लेंगे कि उनके द्वारा चयनित विषय की प्रायोगिक परीक्षा किस तिथि एवं किस पाली में संचालित होगी, जिसमें उन्हें सम्मिलित होना अनिवार्य है।
- परीक्षार्थी के प्रत्येक प्रायोगिक विषय की परीक्षा के लिए 08 पृष्ठों की केवल एक ही उत्तरपुस्तिका मिलेगी। अतिरिक्त उत्तरपुस्तिका नहीं दी जाएगी। परीक्षार्थी उत्तरपुस्तिका लेते ही यह सुनिश्चित कर लें कि इसमें 8 पृष्ठ हैं एवं सही क्रम में हैं।
- उत्तरपुस्तिका प्राप्त होते ही परीक्षार्थी अपने प्रवेश-पत्र तथा उत्तरपुस्तिका पर मुद्रित विवरणों (Details) का मिलान कर यह अवश्य सुनिश्चित हो लें कि जो उत्तरपुस्तिका परीक्षक द्वारा उन्हें दी गई है, वह उन्हीं की है। भिन्न विवरणों की उत्तरपुस्तिका प्राप्त होने पर उसे तुरंत परीक्षक को वापस लौटा दिया जाए।
- उत्तरपुस्तिका प्राप्त होने पर परीक्षार्थी उनके आवरण पृष्ठ के पीछे अंकित "परीक्षार्थियों के लिए निर्देश" अवश्य पढ़ें एवं उसका अनुपालन करें।
- परीक्षार्थी अपनी उत्तरपुस्तिका के कवर पृष्ठ के ऊपरी बायें तथा दायें भागों में क्रमांक-(1) में अपने उत्तर देने का माध्यम अंकित करते हुए क्रमांक-(2) में अपना पूर्ण हस्ताक्षर अंकित करें। इसके अलावा अन्य मुद्रित विवरणों में किसी भी प्रकार से कोई छेड़-छाड़ नहीं करें।
- प्रायोगिक परीक्षा की उत्तरपुस्तिका के आवरण पृष्ठ के निचले बायें एवं दायें भागों को परीक्षार्थी द्वारा कदापि नहीं भरा जाएगा। अगर परीक्षार्थी इस भाग को भरते हैं, तो परीक्षार्थी का इस विषय में परीक्षाफल रद्द किया जा सकता है। ये दोनों भाग आंतरिक/बाह्य परीक्षकों को भरने के लिए दिया गया है।
- उत्तरपुस्तिका के पत्रों के दोनो पृष्ठों पर तथा प्रत्येक लाइन पर लिखें एवं पृष्ठों को नष्ट न करें।
- यदि रफ कार्य करने की आवश्यक हो, तो परीक्षार्थी उत्तरपुस्तिका के अंतिम पृष्ठ पर रफ कार्य करके उसे काट दें/क्रास (X) कर दें।
- उत्तरपुस्तिका के आंतरिक पृष्ठों पर दाहिने हाशिए में लाइन खींचकर सादा स्थान छोड़ रखा गया है। शेष स्थान रूल्ड है। परीक्षार्थी दाहिने हाशिए के सादे स्थान में कुछ भी नहीं लिखेंगे, चूंकि यह भाग परीक्षक के उपयोग के लिए है।
- उत्तरपुस्तिका के पृष्ठों को मोड़ें-फाड़ें नहीं तथा बीच-बीच में व्यर्थ ही खाली न छोड़ें।
- प्रश्न-पत्र में दी हुई संख्या के अनुसार अपने उत्तरों की संख्या लिखें।
- व्हाइटनर, ब्लेड तथा नाखून का इस्तेमाल करना सर्वथा वर्जित है, अन्यथा परीक्षाफल अमान्य कर दिया जाएगा।
- प्रश्नोत्तर के समाप्त होने पर अंतिम में नीचे एक क्षैतिज रेखा खींच दें।
- आंतरिक परीक्षक द्वारा उपलब्ध कराये गए उपस्थिति-पत्रक में परीक्षार्थी द्वारा यथा-स्तम्भ परीक्षा की तिथि अंकित करते हुए उत्तरपुस्तिका की क्रम संख्या लिखकर अपना हस्ताक्षर किया जाएगा। परीक्षार्थी की उपस्थिति, अनुपस्थिति एवं निष्कासन से संबंधित संगत गोले को नीले/काले पेन से परीक्षक द्वारा भरा जाएगा न कि परीक्षार्थी द्वारा।
- परीक्षार्थी अपनी उत्तरपुस्तिका को आन्तरिक परीक्षक के पास जमा किये बिना परीक्षा भवन न छोड़ें।
- परीक्षा केन्द्र में कैलकुलेटर, मोबाइल फोन, इयर फोन, पेजर, ब्लूटूथ या इस प्रकार का कोई अन्य इलेक्ट्रॉनिक उपकरण ले जाना सख्त मना है।
- जाँच परीक्षा में गैर-उत्प्रेषित या जाँच परीक्षा में अनुपस्थित छात्र/छात्रा इंटरमीडिएट वार्षिक प्रायोगिक परीक्षा, 2022 में कदापि सम्मिलित नहीं हो सकते हैं।



बिहार विद्यालय परीक्षा समिति, पटना
BIHAR SCHOOL EXAMINATION BOARD, PATNA
INTERMEDIATE ANNUAL EXAMINATION, 2022

संकाय: कला
FACULTY: ARTS

इंटरमीडिएट वार्षिक परीक्षा, 2022

प्रायोगिक परीक्षा का प्रवेश पत्र

Admit Card For Practical Examination

कॉलेज/+2 स्कूल का नाम GAYA COLLEGE, GAYA
परीक्षार्थी का नाम ABHISHEK RAJ
माता का नाम MEENA DEVI
पिता का नाम LALAN RAVIDAS
परीक्षार्थी का आधार नं० दिव्यांग कोटि NO
सूचीकरण संख्या/वर्ष R-210012431-20 परीक्षार्थी की कोटि REGULAR
रौल कोड 21001 रौल क्रमांक 22030301 लिंग MALE
परीक्षा केंद्र का नाम GAYA COLLEGE, GAYA



प्रायोगिक परीक्षा के विषय (निर्धारित परीक्षा कार्यक्रम सहित)

प्रायोगिक विषय	विषय कोड	विषय का नाम	परीक्षा की तारीख
वैकल्पिक विषय	323	GEOGRAPHY	10.01.2022 to 20.01.2022
अतिरिक्त विषय			

संकाय 30मा0

महाविद्यालय / +2 विद्यालय प्रधान का हस्ताक्षर
एवं मुहर

परीक्षा नियंत्रक (30मा0)

परीक्षार्थी के लिए आवश्यक निर्देश

- प्रायोगिक परीक्षा दिनांक 10.01.2022 से 20.01.2022 तक संचालित होगी। केन्द्राधीक्षक दिनांक 10.01.2022 से 20.01.2022 तक की अवधि में परीक्षार्थियों की संख्या के अनुसार तिथि एवं पाली का निर्धारण करके प्रायोगिक परीक्षा केन्द्र पर आवंटित सभी परीक्षार्थियों के प्रायोगिक विषयों की परीक्षा आयोजित करेंगे।
- परीक्षार्थी अपने इस प्रवेश-पत्र में उल्लिखित प्रायोगिक परीक्षा केंद्रों पर दिनांक 10.01.2022को पूर्वाह्न 09:00 बजे अनिवार्य रूप से जाकर परीक्षा केन्द्र के परिसर की सूचना पट्ट से यह जानकारी प्राप्त करेंगे कि उनके द्वारा चयनित विषय की प्रायोगिक परीक्षा किस तिथि एवं किस पाली में संचालित होगी, जिसमें उन्हें सम्मिलित होना अनिवार्य है।
- परीक्षार्थी के प्रत्येक प्रायोगिक विषय की परीक्षा के लिए 08 पृष्ठों की केवल एक ही उत्तरपुस्तिका मिलेगी। अतिरिक्त उत्तरपुस्तिका नहीं दी जाएगी। परीक्षार्थी उत्तरपुस्तिका लेते ही यह सुनिश्चित कर लें कि इसमें 8 पृष्ठ हैं एवं सही क्रम में हैं।
- उत्तरपुस्तिका प्राप्त होते ही परीक्षार्थी अपने प्रवेश-पत्र तथा उत्तरपुस्तिका पर मुद्रित विवरणों (Details) का मिलान कर यह अवश्य सुनिश्चित हो लें कि जो उत्तरपुस्तिका परीक्षक द्वारा उन्हें दी गई है, वह उन्हीं की है। भिन्न विवरणों की उत्तरपुस्तिका प्राप्त होने पर उसे तुरंत परीक्षक को वापस लौटा दिया जाए।
- उत्तरपुस्तिका प्राप्त होने पर परीक्षार्थी उनके आवरण पृष्ठ के पीछे अंकित "परीक्षार्थियों के लिए निर्देश" अवश्य पढ़ें एवं उसका अनुपालन करें।
- परीक्षार्थी अपनी उत्तरपुस्तिका के कवर पृष्ठ के ऊपरी बायें तथा दायें भागों में क्रमांक-(1) में अपने उत्तर देने का माध्यम अंकित करते हुए क्रमांक-(2) में अपना पूर्ण हस्ताक्षर अंकित करें। इसके अलावा अन्य मुद्रित विवरणों में किसी भी प्रकार से कोई छेड़-छाड़ नहीं करें।
- प्रायोगिक परीक्षा की उत्तरपुस्तिका के आवरण पृष्ठ के निचले बायें एवं दायें भागों को परीक्षार्थी द्वारा कदापि नहीं भरा जाएगा। अगर परीक्षार्थी इस भाग को भरते हैं, तो परीक्षार्थी का इस विषय में परीक्षाफल रद्द किया जा सकता है। ये दोनों भाग आंतरिक/बाह्य परीक्षकों को भरने के लिए दिया गया है।
- उत्तरपुस्तिका के पत्रों के दोनो पृष्ठों पर तथा प्रत्येक लाइन पर लिखें एवं पृष्ठों को नष्ट न करें।
- यदि रफ कार्य करने की आवश्यक हो, तो परीक्षार्थी उत्तरपुस्तिका के अंतिम पृष्ठ पर रफ कार्य करके उसे काट दें/क्रास (X) कर दें।
- उत्तरपुस्तिका के आंतरिक पृष्ठों पर दाहिने हाशिए में लाइन खींचकर सादा स्थान छोड़ रखा गया है। शेष स्थान रूल्ड है। परीक्षार्थी दाहिने हाशिए के सादे स्थान में कुछ भी नहीं लिखेंगे, चूंकि यह भाग परीक्षक के उपयोग के लिए है।
- उत्तरपुस्तिका के पृष्ठों को मोड़ें-फाड़ें नहीं तथा बीच-बीच में व्यर्थ ही खाली न छोड़ें।
- प्रश्न-पत्र में दी हुई संख्या के अनुसार अपने उत्तरों की संख्या लिखें।
- व्हाइटनर, ब्लेड तथा नाखून का इस्तेमाल करना सर्वथा वर्जित है, अन्यथा परीक्षाफल अमान्य कर दिया जाएगा।
- प्रश्नोत्तर के समाप्त होने पर अंतिम में नीचे एक क्षैतिज रेखा खींच दें।
- आंतरिक परीक्षक द्वारा उपलब्ध कराये गए उपस्थिति-पत्रक में परीक्षार्थी द्वारा यथा-स्तम्भ परीक्षा की तिथि अंकित करते हुए उत्तरपुस्तिका की क्रम संख्या लिखकर अपना हस्ताक्षर किया जाएगा। परीक्षार्थी की उपस्थिति, अनुपस्थिति एवं निष्कासन से संबंधित संगत गोले को नीले/काले पेन से परीक्षक द्वारा भरा जाएगा न कि परीक्षार्थी द्वारा।
- परीक्षार्थी अपनी उत्तरपुस्तिका को आन्तरिक परीक्षक के पास जमा किये बिना परीक्षा भवन न छोड़ें।
- परीक्षा केन्द्र में कैलकुलेटर, मोबाइल फोन, इयर फोन, पेजर, ब्लूटूथ या इस प्रकार का कोई अन्य इलेक्ट्रॉनिक उपकरण ले जाना सख्त मना है।
- जाँच परीक्षा में गैर-उत्प्रेषित या जाँच परीक्षा में अनुपस्थित छात्र/छात्रा इंटरमीडिएट वार्षिक प्रायोगिक परीक्षा, 2022 में कदापि सम्मिलित नहीं हो सकते हैं।



बिहार विद्यालय परीक्षा समिति, पटना
BIHAR SCHOOL EXAMINATION BOARD, PATNA
INTERMEDIATE ANNUAL EXAMINATION, 2022


संकाय: कला
FACULTY: ARTS

इंटरमीडिएट वार्षिक परीक्षा, 2022

प्रायोगिक परीक्षा का प्रवेश पत्र

Admit Card For Practical Examination

कॉलेज/+2 स्कूल का नाम	GAYA COLLEGE, GAYA				
परीक्षार्थी का नाम	ALOK RANJAN				
माता का नाम	BABY DEVI				
पिता का नाम	LALAN KUMAR				
परीक्षार्थी का आधार नं०	दिव्यांग कोटि				NO
सूचीकरण संख्या/वर्ष	R-210012446-20	परीक्षार्थी की कोटि	REGULAR		
रौल कोड	21001	रौल क्रमांक	22030316	लिंग	MALE
परीक्षा केंद्र का नाम	GAYA COLLEGE, GAYA				



प्रायोगिक परीक्षा के विषय (निर्धारित परीक्षा कार्यक्रम सहित)

प्रायोगिक विषय	विषय कोड	विषय का नाम	परीक्षा की तारीख
वैकल्पिक विषय	323	GEOGRAPHY	10.01.2022 to 20.01.2022
अतिरिक्त विषय			

संजीव कुमार

महाविद्यालय / +2 विद्यालय प्रधान का हस्ताक्षर
एवं मुहर

परीक्षा नियंत्रक (30M10)

परीक्षार्थी के लिए आवश्यक निर्देश

- प्रायोगिक परीक्षा दिनांक 10.01.2022 से 20.01.2022 तक संचालित होगी। केन्द्राधीक्षक दिनांक 10.01.2022 से 20.01.2022 तक की अवधि में परीक्षार्थियों की संख्या के अनुसार तिथि एवं पाली का निर्धारण करके प्रायोगिक परीक्षा केन्द्र पर आवंटित सभी परीक्षार्थियों के प्रायोगिक विषयों की परीक्षा आयोजित करेंगे।
- परीक्षार्थी अपने इस प्रवेश-पत्र में उल्लिखित प्रायोगिक परीक्षा केंद्रों पर दिनांक 10.01.2022को पूर्वाह्न 09:00 बजे अनिवार्य रूप से जाकर परीक्षा केन्द्र के परिसर की सूचना पट्ट से यह जानकारी प्राप्त करेंगे कि उनके द्वारा चयनित विषय की प्रायोगिक परीक्षा किस तिथि एवं किस पाली में संचालित होगी, जिसमें उन्हें सम्मिलित होना अनिवार्य है।
- परीक्षार्थी के प्रत्येक प्रायोगिक विषय की परीक्षा के लिए 08 पृष्ठों की केवल एक ही उत्तरपुस्तिका मिलेगी। अतिरिक्त उत्तरपुस्तिका नहीं दी जाएगी। परीक्षार्थी उत्तरपुस्तिका लेते ही यह सुनिश्चित कर लें कि इसमें 8 पृष्ठ हैं एवं सही क्रम में हैं।
- उत्तरपुस्तिका प्राप्त होते ही परीक्षार्थी अपने प्रवेश-पत्र तथा उत्तरपुस्तिका पर मुद्रित विवरणों (Details) का मिलान कर यह अवश्य सुनिश्चित हो लें कि जो उत्तरपुस्तिका परीक्षक द्वारा उन्हें दी गई है, वह उन्हीं की है। भिन्न विवरणों की उत्तरपुस्तिका प्राप्त होने पर उसे तुरंत परीक्षक को वापस लौटा दिया जाए।
- उत्तरपुस्तिका प्राप्त होने पर परीक्षार्थी उनके आवरण पृष्ठ के पीछे अंकित "परीक्षार्थियों के लिए निर्देश" अवश्य पढ़ें एवं उसका अनुपालन करें।
- परीक्षार्थी अपनी उत्तरपुस्तिका के कवर पृष्ठ के ऊपरी बायें तथा दायें भागों में क्रमांक-(1) में अपने उत्तर देने का माध्यम अंकित करते हुए क्रमांक-(2) में अपना पूर्ण हस्ताक्षर अंकित करें। इसके अलावा अन्य मुद्रित विवरणों में किसी भी प्रकार से कोई छेड़-छाड़ नहीं करें।
- प्रायोगिक परीक्षा की उत्तरपुस्तिका के आवरण पृष्ठ के निचले बायें एवं दायें भागों को परीक्षार्थी द्वारा कदापि नहीं भरा जाएगा। अगर परीक्षार्थी इस भाग को भरते हैं, तो परीक्षार्थी का इस विषय में परीक्षाफल रद्द किया जा सकता है। ये दोनों भाग आंतरिक/बाह्य परीक्षकों को भरने के लिए दिया गया है।
- उत्तरपुस्तिका के पत्रों के दोनो पृष्ठों पर तथा प्रत्येक लाइन पर लिखें एवं पृष्ठों को नष्ट न करें।
- यदि रफ कार्य करने की आवश्यक हो, तो परीक्षार्थी उत्तरपुस्तिका के अंतिम पृष्ठ पर रफ कार्य करके उसे काट दें/क्रास (X) कर दें।
- उत्तरपुस्तिका के आंतरिक पृष्ठों पर दाहिने हाशिए में लाइन खींचकर सादा स्थान छोड़ रखा गया है। शेष स्थान रूल्ड है। परीक्षार्थी दाहिने हाशिए के सादे स्थान में कुछ भी नहीं लिखेंगे, चूंकि यह भाग परीक्षक के उपयोग के लिए है।
- उत्तरपुस्तिका के पृष्ठों को मोड़ें-फाड़ें नहीं तथा बीच-बीच में व्यर्थ ही खाली न छोड़ें।
- प्रश्न-पत्र में दी हुई संख्या के अनुसार अपने उत्तरों की संख्या लिखें।
- व्हाइटनर, ब्लेड तथा नाखून का इस्तेमाल करना सर्वथा वर्जित है, अन्यथा परीक्षाफल अमान्य कर दिया जाएगा।
- प्रश्नोत्तर के समाप्त होने पर अंतिम में नीचे एक क्षैतिज रेखा खींच दें।
- आंतरिक परीक्षक द्वारा उपलब्ध कराये गए उपस्थिति-पत्रक में परीक्षार्थी द्वारा यथा-स्तम्भ परीक्षा की तिथि अंकित करते हुए उत्तरपुस्तिका की क्रम संख्या लिखकर अपना हस्ताक्षर किया जाएगा। परीक्षार्थी की उपस्थिति, अनुपस्थिति एवं निष्कासन से संबंधित संगत गोले को नीले/काले पेन से परीक्षक द्वारा भरा जाएगा न कि परीक्षार्थी द्वारा।
- परीक्षार्थी अपनी उत्तरपुस्तिका को आन्तरिक परीक्षक के पास जमा किये बिना परीक्षा भवन न छोड़ें।
- परीक्षा केन्द्र में कैलकुलेटर, मोबाइल फोन, इयर फोन, पेजर, ब्लूटूथ या इस प्रकार का कोई अन्य इलेक्ट्रॉनिक उपकरण ले जाना सख्त मना है।
- जाँच परीक्षा में गैर-उत्प्रेषित या जाँच परीक्षा में अनुपस्थित छात्र/छात्रा इंटरमीडिएट वार्षिक प्रायोगिक परीक्षा, 2022 में कदापि सम्मिलित नहीं हो सकते हैं।



बिहार विद्यालय परीक्षा समिति, पटना
BIHAR SCHOOL EXAMINATION BOARD, PATNA
INTERMEDIATE ANNUAL EXAMINATION, 2022


इंटरमीडिएट वार्षिक परीक्षा, 2022

प्रायोगिक परीक्षा का प्रवेश पत्र

Admit Card For Practical Examination

संकाय: कला
FACULTY: ARTS

कॉलेज/+2 स्कूल का नाम	GAYA COLLEGE, GAYA				
परीक्षार्थी का नाम	ADARSH RAJ				
माता का नाम	RAJKUMARI SINHA				
पिता का नाम	SHASHI BHUSHAN				
परीक्षार्थी का आधार नं०	दिव्यांग कोटि				NO
सूचीकरण संख्या/वर्ष	R-210012433-20	परीक्षार्थी की कोटि	REGULAR		
रौल कोड	21001	रौल क्रमांक	22030303	लिंग	MALE
परीक्षा केंद्र का नाम	GAYA COLLEGE, GAYA				



प्रायोगिक परीक्षा के विषय (निर्धारित परीक्षा कार्यक्रम सहित)

प्रायोगिक विषय	विषय कोड	विषय का नाम	परीक्षा की तारीख
वैकल्पिक विषय	323	GEOGRAPHY	10.01.2022 to 20.01.2022
अतिरिक्त विषय			

संकाय 30मा0

महाविद्यालय / +2 विद्यालय प्रधान का हस्ताक्षर
एवं मुहर

परीक्षा नियंत्रक (30मा0)

परीक्षार्थी के लिए आवश्यक निर्देश

- प्रायोगिक परीक्षा दिनांक 10.01.2022 से 20.01.2022 तक संचालित होगी। केन्द्राधीक्षक दिनांक 10.01.2022 से 20.01.2022 तक की अवधि में परीक्षार्थियों की संख्या के अनुसार तिथि एवं पाली का निर्धारण करके प्रायोगिक परीक्षा केन्द्र पर आवंटित सभी परीक्षार्थियों के प्रायोगिक विषयों की परीक्षा आयोजित करेंगे।
- परीक्षार्थी अपने इस प्रवेश-पत्र में उल्लिखित प्रायोगिक परीक्षा केंद्रों पर दिनांक 10.01.2022को पूर्वाह्न 09:00 बजे अनिवार्य रूप से जाकर परीक्षा केन्द्र के परिसर की सूचना पट्ट से यह जानकारी प्राप्त करेंगे कि उनके द्वारा चयनित विषय की प्रायोगिक परीक्षा किस तिथि एवं किस पाली में संचालित होगी, जिसमें उन्हें सम्मिलित होना अनिवार्य है।
- परीक्षार्थी के प्रत्येक प्रायोगिक विषय की परीक्षा के लिए 08 पृष्ठों की केवल एक ही उत्तरपुस्तिका मिलेगी। अतिरिक्त उत्तरपुस्तिका नहीं दी जाएगी। परीक्षार्थी उत्तरपुस्तिका लेते ही यह सुनिश्चित कर लें कि इसमें 8 पृष्ठ हैं एवं सही क्रम में हैं।
- उत्तरपुस्तिका प्राप्त होते ही परीक्षार्थी अपने प्रवेश-पत्र तथा उत्तरपुस्तिका पर मुद्रित विवरणों (Details) का मिलान कर यह अवश्य सुनिश्चित हो लें कि जो उत्तरपुस्तिका परीक्षक द्वारा उन्हें दी गई है, वह उन्हीं की है। भिन्न विवरणों की उत्तरपुस्तिका प्राप्त होने पर उसे तुरंत परीक्षक को वापस लौटा दिया जाए।
- उत्तरपुस्तिका प्राप्त होने पर परीक्षार्थी उनके आवरण पृष्ठ के पीछे अंकित "परीक्षार्थियों के लिए निर्देश" अवश्य पढ़ें एवं उसका अनुपालन करें।
- परीक्षार्थी अपनी उत्तरपुस्तिका के कवर पृष्ठ के ऊपरी बायें तथा दायें भागों में क्रमांक-(1) में अपने उत्तर देने का माध्यम अंकित करते हुए क्रमांक-(2) में अपना पूर्ण हस्ताक्षर अंकित करें। इसके अलावा अन्य मुद्रित विवरणों में किसी भी प्रकार से कोई छेड़-छाड़ नहीं करें।
- प्रायोगिक परीक्षा की उत्तरपुस्तिका के आवरण पृष्ठ के निचले बायें एवं दायें भागों को परीक्षार्थी द्वारा कदापि नहीं भरा जाएगा। अगर परीक्षार्थी इस भाग को भरते हैं, तो परीक्षार्थी का इस विषय में परीक्षाफल रद्द किया जा सकता है। ये दोनों भाग आंतरिक/बाह्य परीक्षकों को भरने के लिए दिया गया है।
- उत्तरपुस्तिका के पत्रों के दोनो पृष्ठों पर तथा प्रत्येक लाइन पर लिखें एवं पृष्ठों को नष्ट न करें।
- यदि रफ कार्य करने की आवश्यक हो, तो परीक्षार्थी उत्तरपुस्तिका के अंतिम पृष्ठ पर रफ कार्य करके उसे काट दें/क्रास (X) कर दें।
- उत्तरपुस्तिका के आंतरिक पृष्ठों पर दाहिने हाशिए में लाइन खींचकर सादा स्थान छोड़ रखा गया है। शेष स्थान रूल्ड है। परीक्षार्थी दाहिने हाशिए के सादे स्थान में कुछ भी नहीं लिखेंगे, चूंकि यह भाग परीक्षक के उपयोग के लिए है।
- उत्तरपुस्तिका के पृष्ठों को मोड़ें-फाड़ें नहीं तथा बीच-बीच में व्यर्थ ही खाली न छोड़ें।
- प्रश्न-पत्र में दी हुई संख्या के अनुसार अपने उत्तरों की संख्या लिखें।
- व्हाइटनर, ब्लेड तथा नाखून का इस्तेमाल करना सर्वथा वर्जित है, अन्यथा परीक्षाफल अमान्य कर दिया जाएगा।
- प्रश्नोत्तर के समाप्त होने पर अंतिम में नीचे एक क्षैतिज रेखा खींच दें।
- आंतरिक परीक्षक द्वारा उपलब्ध कराये गए उपस्थिति-पत्रक में परीक्षार्थी द्वारा यथा-स्तम्भ परीक्षा की तिथि अंकित करते हुए उत्तरपुस्तिका की क्रम संख्या लिखकर अपना हस्ताक्षर किया जाएगा। परीक्षार्थी की उपस्थिति, अनुपस्थिति एवं निष्कासन से संबंधित संगत गोले को नीले/काले पेन से परीक्षक द्वारा भरा जाएगा न कि परीक्षार्थी द्वारा।
- परीक्षार्थी अपनी उत्तरपुस्तिका को आन्तरिक परीक्षक के पास जमा किये बिना परीक्षा भवन न छोड़ें।
- परीक्षा केन्द्र में कैलकुलेटर, मोबाइल फोन, इयर फोन, पेजर, ब्लूटूथ या इस प्रकार का कोई अन्य इलेक्ट्रॉनिक उपकरण ले जाना सख्त मना है।
- जाँच परीक्षा में गैर-उत्प्रेषित या जाँच परीक्षा में अनुपस्थित छात्र/छात्रा इंटरमीडिएट वार्षिक प्रायोगिक परीक्षा, 2022 में कदापि सम्मिलित नहीं हो सकते हैं।



बिहार विद्यालय परीक्षा समिति, पटना
BIHAR SCHOOL EXAMINATION BOARD, PATNA
INTERMEDIATE ANNUAL EXAMINATION, 2022

इंटरमीडिएट वार्षिक परीक्षा, 2022

प्रायोगिक परीक्षा का प्रवेश पत्र

Admit Card For Practical Examination

संकाय: कला
FACULTY: ARTS

कॉलेज/+2 स्कूल का नाम GAYA COLLEGE, GAYA
परीक्षार्थी का नाम AMAN KUMAR
माता का नाम BAIJANTI DEVI
पिता का नाम SUDHIR KUMAR SHARMA
परीक्षार्थी का आधार नं० दिव्यांग कोटि NO
सूचीकरण संख्या/वर्ष R-210012450-20 परीक्षार्थी की कोटि REGULAR
रौल कोड 21001 रौल क्रमांक 22030320 लिंग MALE
परीक्षा केंद्र का नाम GAYA COLLEGE, GAYA



प्रायोगिक परीक्षा के विषय (निर्धारित परीक्षा कार्यक्रम सहित)

प्रायोगिक विषय	विषय कोड	विषय का नाम	परीक्षा की तारीख
वैकल्पिक विषय	323	GEOGRAPHY	10.01.2022 to 20.01.2022
अतिरिक्त विषय			

संजय कुमार

महाविद्यालय / +2 विद्यालय प्रधान का हस्ताक्षर
एवं मुहर

परीक्षा नियंत्रक (30MA10)

परीक्षार्थी के लिए आवश्यक निर्देश

- प्रायोगिक परीक्षा दिनांक 10.01.2022 से 20.01.2022 तक संचालित होगी। केन्द्राधीक्षक दिनांक 10.01.2022 से 20.01.2022 तक की अवधि में परीक्षार्थियों की संख्या के अनुसार तिथि एवं पाली का निर्धारण करके प्रायोगिक परीक्षा केन्द्र पर आवंटित सभी परीक्षार्थियों के प्रायोगिक विषयों की परीक्षा आयोजित करेंगे।
- परीक्षार्थी अपने इस प्रवेश-पत्र में उल्लिखित प्रायोगिक परीक्षा केंद्रों पर दिनांक 10.01.2022को पूर्वाह्न 09:00 बजे अनिवार्य रूप से जाकर परीक्षा केन्द्र के परिसर की सूचना पट्ट से यह जानकारी प्राप्त कर लेंगे कि उनके द्वारा चयनित विषय की प्रायोगिक परीक्षा किस तिथि एवं किस पाली में संचालित होगी, जिसमें उन्हें सम्मिलित होना अनिवार्य है।
- परीक्षार्थी के प्रत्येक प्रायोगिक विषय की परीक्षा के लिए 08 पृष्ठों की केवल एक ही उत्तरपुस्तिका मिलेगी। अतिरिक्त उत्तरपुस्तिका नहीं दी जाएगी। परीक्षार्थी उत्तरपुस्तिका लेते ही यह सुनिश्चित कर लें कि इसमें 8 पृष्ठ है एवं सही क्रम में है।
- उत्तरपुस्तिका प्राप्त होते ही परीक्षार्थी अपने प्रवेश-पत्र तथा उत्तरपुस्तिका पर मुद्रित विवरणों (Details) का मिलान कर यह अवश्य सुनिश्चित हो लें कि जो उत्तरपुस्तिका परीक्षक द्वारा उन्हें दी गई है, वह उन्हीं की है। भिन्न विवरणों की उत्तरपुस्तिका प्राप्त होने पर उसे तुरंत परीक्षक को वापस लौटा दिया जाए।
- उत्तरपुस्तिका प्राप्त होने पर परीक्षार्थी उनके आवरण पृष्ठ के पीछे अंकित "परीक्षार्थियों के लिए निर्देश" अवश्य पढ़ें एवं उसका अनुपालन करें।
- परीक्षार्थी अपनी उत्तरपुस्तिका के कवर पृष्ठ के ऊपरी बायें तथा दायें भागों में क्रमांक-(1) में अपने उत्तर देने का माध्यम अंकित करते हुए क्रमांक-(2) में अपना पूर्ण हस्ताक्षर अंकित करें। इसके अलावा अन्य मुद्रित विवरणों में किसी भी प्रकार से कोई छेड़-छाड़ नहीं करें।
- प्रायोगिक परीक्षा की उत्तरपुस्तिका के आवरण पृष्ठ के निचले बायें एवं दायें भागों को परीक्षार्थी द्वारा कदापि नहीं भरा जाएगा। अगर परीक्षार्थी इस भाग को भरते हैं, तो परीक्षार्थी का इस विषय में परीक्षाफल रद्द किया जा सकता है। ये दोनों भाग आंतरिक/बाह्य परीक्षकों को भरने के लिए दिया गया है।
- उत्तरपुस्तिका के पत्रों के दोनो पृष्ठों पर तथा प्रत्येक लाइन पर लिखें एवं पृष्ठों को नष्ट न करें।
- यदि रफ कार्य करने की आवश्यक हो, तो परीक्षार्थी उत्तरपुस्तिका के अंतिम पृष्ठ पर रफ कार्य करके उसे काट दें/क्रास (X) कर दें।
- उत्तरपुस्तिका के आंतरिक पृष्ठों पर दाहिने हाशिए में लाइन खींचकर सादा स्थान छोड़ रखा गया है। शेष स्थान रूल्ड है। परीक्षार्थी दाहिने हाशिए के सादे स्थान में कुछ भी नहीं लिखेंगे, चूंकि यह भाग परीक्षक के उपयोग के लिए है।
- उत्तरपुस्तिका के पृष्ठों को मोड़ें-फाड़ें नहीं तथा बीच-बीच में व्यर्थ ही खाली न छोड़ें।
- प्रश्न-पत्र में दी हुई संख्या के अनुसार अपने उत्तरों की संख्या लिखें।
- व्हाइटनर, ब्लेड तथा नाखून का इस्तेमाल करना सर्वथा वर्जित है, अन्यथा परीक्षाफल अमान्य कर दिया जाएगा।
- प्रश्नोत्तर के समाप्त होने पर अंतिम में नीचे एक क्षैतिज रेखा खींच दें।
- आंतरिक परीक्षक द्वारा उपलब्ध कराये गए उपस्थिति-पत्रक में परीक्षार्थी द्वारा यथा-स्तम्भ परीक्षा की तिथि अंकित करते हुए उत्तरपुस्तिका की क्रम संख्या लिखकर अपना हस्ताक्षर किया जाएगा। परीक्षार्थी की उपस्थिति, अनुपस्थिति एवं निष्कासन से संबंधित संगत गोले को नीले/काले पेन से परीक्षक द्वारा भरा जाएगा न कि परीक्षार्थी द्वारा।
- परीक्षार्थी अपनी उत्तरपुस्तिका को आन्तरिक परीक्षक के पास जमा किये बिना परीक्षा भवन न छोड़ें।
- परीक्षा केन्द्र में कैलकुलेटर, मोबाइल फोन, इयर फोन, पेजर, ब्लूटूथ या इस प्रकार का कोई अन्य इलेक्ट्रॉनिक उपकरण ले जाना सख्त मना है।
- जाँच परीक्षा में गैर-उत्प्रेषित या जाँच परीक्षा में अनुपस्थित छात्र/छात्रा इंटरमीडिएट वार्षिक प्रायोगिक परीक्षा, 2022 में कदापि सम्मिलित नहीं हो सकते हैं।



बिहार विद्यालय परीक्षा समिति, पटना
BIHAR SCHOOL EXAMINATION BOARD, PATNA
INTERMEDIATE ANNUAL EXAMINATION, 2022


संकाय: कला
FACULTY: ARTS

इंटरमीडिएट वार्षिक परीक्षा, 2022

प्रायोगिक परीक्षा का प्रवेश पत्र

Admit Card For Practical Examination

कॉलेज/+2 स्कूल का नाम GAYA COLLEGE, GAYA
परीक्षार्थी का नाम AKASH KUMAR
माता का नाम SUNITA DEVI
पिता का नाम SHIVPUJAN PASWAN
परीक्षार्थी का आधार नं० दिव्यांग कोटि NO
सूचीकरण संख्या/वर्ष R-210012443-20 परीक्षार्थी की कोटि REGULAR
रोल कोड 21001 रोल क्रमांक 22030313 लिंग MALE
परीक्षा केंद्र का नाम GAYA COLLEGE, GAYA



प्रायोगिक परीक्षा के विषय (निर्धारित परीक्षा कार्यक्रम सहित)

प्रायोगिक विषय	विषय कोड	विषय का नाम	परीक्षा की तारीख
वैकल्पिक विषय	323	GEOGRAPHY	10.01.2022 to 20.01.2022
अतिरिक्त विषय			

संकाय 2022

महाविद्यालय / +2 विद्यालय प्रधान का हस्ताक्षर
एवं मुहर

परीक्षा नियंत्रक (30M10)

परीक्षार्थी के लिए आवश्यक निर्देश

- प्रायोगिक परीक्षा दिनांक 10.01.2022 से 20.01.2022 तक संचालित होगी। केन्द्राधीक्षक दिनांक 10.01.2022 से 20.01.2022 तक की अवधि में परीक्षार्थियों की संख्या के अनुसार तिथि एवं पाली का निर्धारण करके प्रायोगिक परीक्षा केन्द्र पर आवंटित सभी परीक्षार्थियों के प्रायोगिक विषयों की परीक्षा आयोजित करेंगे।
- परीक्षार्थी अपने इस प्रवेश-पत्र में उल्लिखित प्रायोगिक परीक्षा केंद्रों पर दिनांक 10.01.2022 को पूर्वाह्न 09:00 बजे अनिवार्य रूप से जाकर परीक्षा केन्द्र के परिसर की सूचना पट्ट से यह जानकारी प्राप्त कर लेंगे कि उनके द्वारा चयनित विषय की प्रायोगिक परीक्षा किस तिथि एवं किस पाली में संचालित होगी, जिसमें उन्हें सम्मिलित होना अनिवार्य है।
- परीक्षार्थी के प्रत्येक प्रायोगिक विषय की परीक्षा के लिए 08 पृष्ठों की केवल एक ही उत्तरपुस्तिका मिलेगी। अतिरिक्त उत्तरपुस्तिका नहीं दी जाएगी। परीक्षार्थी उत्तरपुस्तिका लेते ही यह सुनिश्चित कर लें कि इसमें 8 पृष्ठ हैं एवं सही क्रम में हैं।
- उत्तरपुस्तिका प्राप्त होते ही परीक्षार्थी अपने प्रवेश-पत्र तथा उत्तरपुस्तिका पर मुद्रित विवरणों (Details) का मिलान कर यह अवश्य सुनिश्चित हो लें कि जो उत्तरपुस्तिका परीक्षक द्वारा उन्हें दी गई है, वह उन्हीं की है। भिन्न विवरणों की उत्तरपुस्तिका प्राप्त होने पर उसे तुरंत परीक्षक को वापस लौटा दिया जाए।
- उत्तरपुस्तिका प्राप्त होने पर परीक्षार्थी उनके आवरण पृष्ठ के पीछे अंकित "परीक्षार्थियों के लिए निर्देश" अवश्य पढ़ें एवं उसका अनुपालन करें।
- परीक्षार्थी अपनी उत्तरपुस्तिका के कवर पृष्ठ के ऊपरी बायें तथा दायें भागों में क्रमांक-(1) में अपने उत्तर देने का माध्यम अंकित करते हुए क्रमांक-(2) में अपना पूर्ण हस्ताक्षर अंकित करें। इसके अलावा अन्य मुद्रित विवरणों में किसी भी प्रकार से कोई छेड़-छाड़ नहीं करें।
- प्रायोगिक परीक्षा की उत्तरपुस्तिका के आवरण पृष्ठ के निचले बायें एवं दायें भागों को परीक्षार्थी द्वारा कदापि नहीं भरा जाएगा। अगर परीक्षार्थी इस भाग को भरते हैं, तो परीक्षार्थी का इस विषय में परीक्षाफल रद्द किया जा सकता है। ये दोनों भाग आंतरिक/बाह्य परीक्षकों को भरने के लिए दिया गया है।
- उत्तरपुस्तिका के पत्रों के दोनो पृष्ठों पर तथा प्रत्येक लाइन पर लिखें एवं पृष्ठों को नष्ट न करें।
- यदि रफ कार्य करने की आवश्यक हो, तो परीक्षार्थी उत्तरपुस्तिका के अंतिम पृष्ठ पर रफ कार्य करके उसे काट दें/क्रास (X) कर दें।
- उत्तरपुस्तिका के आंतरिक पृष्ठों पर दाहिने हाशिए में लाइन खींचकर सादा स्थान छोड़ रखा गया है। शेष स्थान रूल्ड है। परीक्षार्थी दाहिने हाशिए के सादे स्थान में कुछ भी नहीं लिखेंगे, चूंकि यह भाग परीक्षक के उपयोग के लिए है।
- उत्तरपुस्तिका के पृष्ठों को मोड़ें-फाड़ें नहीं तथा बीच-बीच में व्यर्थ ही खाली न छोड़ें।
- प्रश्न-पत्र में दी हुई संख्या के अनुसार अपने उत्तरों की संख्या लिखें।
- व्हाइटनर, ब्लेड तथा नाखून का इस्तेमाल करना सर्वथा वर्जित है, अन्यथा परीक्षाफल अमान्य कर दिया जाएगा।
- प्रश्नोत्तर के समाप्त होने पर अंतिम में नीचे एक क्षैतिज रेखा खींच दें।
- आंतरिक परीक्षक द्वारा उपलब्ध कराये गए उपस्थिति-पत्रक में परीक्षार्थी द्वारा यथा-स्तम्भ परीक्षा की तिथि अंकित करते हुए उत्तरपुस्तिका की क्रम संख्या लिखकर अपना हस्ताक्षर किया जाएगा। परीक्षार्थी की उपस्थिति, अनुपस्थिति एवं निष्कासन से संबंधित संगत गोले को नीले/काले पेन से परीक्षक द्वारा भरा जाएगा न कि परीक्षार्थी द्वारा।
- परीक्षार्थी अपनी उत्तरपुस्तिका को आन्तरिक परीक्षक के पास जमा किये बिना परीक्षा भवन न छोड़ें।
- परीक्षा केन्द्र में कैलकुलेटर, मोबाइल फोन, इयर फोन, पेजर, ब्लूटूथ या इस प्रकार का कोई अन्य इलेक्ट्रॉनिक उपकरण ले जाना सख्त मना है।
- जाँच परीक्षा में गैर-उत्प्रेषित या जाँच परीक्षा में अनुपस्थित छात्र/छात्रा इंटरमीडिएट वार्षिक प्रायोगिक परीक्षा, 2022 में कदापि सम्मिलित नहीं हो सकते हैं।



बिहार विद्यालय परीक्षा समिति, पटना
BIHAR SCHOOL EXAMINATION BOARD, PATNA
INTERMEDIATE ANNUAL EXAMINATION, 2022

इंटरमीडिएट वार्षिक परीक्षा, 2022

प्रायोगिक परीक्षा का प्रवेश पत्र

Admit Card For Practical Examination

संकाय: कला
FACULTY: ARTS

कॉलेज/+2 स्कूल का नाम GAYA COLLEGE, GAYA
परीक्षार्थी का नाम AJIT KUMAR
माता का नाम SUMITRA DEVI
पिता का नाम MUNNA PASWAN
परीक्षार्थी का आधार नं० दिव्यांग कोटि NO
सूचीकरण संख्या/वर्ष R-210012441-20 परीक्षार्थी की कोटि REGULAR
रौल कोड 21001 रौल क्रमांक 22030311 लिंग MALE
परीक्षा केंद्र का नाम GAYA COLLEGE, GAYA



प्रायोगिक परीक्षा के विषय (निर्धारित परीक्षा कार्यक्रम सहित)

प्रायोगिक विषय	विषय कोड	विषय का नाम	परीक्षा की तारीख
वैकल्पिक विषय	323	GEOGRAPHY	10.01.2022 to 20.01.2022
अतिरिक्त विषय			

संकाय 2022

महाविद्यालय / +2 विद्यालय प्रधान का हस्ताक्षर
एवं मुहर

परीक्षा नियंत्रक (30M10)

परीक्षार्थी के लिए आवश्यक निर्देश

- प्रायोगिक परीक्षा दिनांक 10.01.2022 से 20.01.2022 तक संचालित होगी। केन्द्राधीक्षक दिनांक 10.01.2022 से 20.01.2022 तक की अवधि में परीक्षार्थियों की संख्या के अनुसार तिथि एवं पाली का निर्धारण करके प्रायोगिक परीक्षा केन्द्र पर आवंटित सभी परीक्षार्थियों के प्रायोगिक विषयों की परीक्षा आयोजित करेंगे।
- परीक्षार्थी अपने इस प्रवेश-पत्र में उल्लिखित प्रायोगिक परीक्षा केंद्रों पर दिनांक 10.01.2022 को पूर्वाह्न 09:00 बजे अनिवार्य रूप से जाकर परीक्षा केन्द्र के परिसर की सूचना पट्ट से यह जानकारी प्राप्त कर लेंगे कि उनके द्वारा चयनित विषय की प्रायोगिक परीक्षा किस तिथि एवं किस पाली में संचालित होगी, जिसमें उन्हें सम्मिलित होना अनिवार्य है।
- परीक्षार्थी के प्रत्येक प्रायोगिक विषय की परीक्षा के लिए 08 पृष्ठों की केवल एक ही उत्तरपुस्तिका मिलेगी। अतिरिक्त उत्तरपुस्तिका नहीं दी जाएगी। परीक्षार्थी उत्तरपुस्तिका लेते ही यह सुनिश्चित कर लें कि इसमें 8 पृष्ठ हैं एवं सही क्रम में हैं।
- उत्तरपुस्तिका प्राप्त होते ही परीक्षार्थी अपने प्रवेश-पत्र तथा उत्तरपुस्तिका पर मुद्रित विवरणों (Details) का मिलान कर यह अवश्य सुनिश्चित हो लें कि जो उत्तरपुस्तिका परीक्षक द्वारा उन्हें दी गई है, वह उन्हीं की है। भिन्न विवरणों की उत्तरपुस्तिका प्राप्त होने पर उसे तुरंत परीक्षक को वापस लौटा दिया जाए।
- उत्तरपुस्तिका प्राप्त होने पर परीक्षार्थी उनके आवरण पृष्ठ के पीछे अंकित "परीक्षार्थियों के लिए निर्देश" अवश्य पढ़ें एवं उसका अनुपालन करें।
- परीक्षार्थी अपनी उत्तरपुस्तिका के कवर पृष्ठ के ऊपरी बायें तथा दायें भागों में क्रमांक-(1) में अपने उत्तर देने का माध्यम अंकित करते हुए क्रमांक-(2) में अपना पूर्ण हस्ताक्षर अंकित करें। इसके अलावा अन्य मुद्रित विवरणों में किसी भी प्रकार से कोई छेड़-छाड़ नहीं करें।
- प्रायोगिक परीक्षा की उत्तरपुस्तिका के आवरण पृष्ठ के निचले बायें एवं दायें भागों को परीक्षार्थी द्वारा कदापि नहीं भरा जाएगा। अगर परीक्षार्थी इस भाग को भरते हैं, तो परीक्षार्थी का इस विषय में परीक्षाफल रद्द किया जा सकता है। ये दोनों भाग आंतरिक/बाह्य परीक्षकों को भरने के लिए दिया गया है।
- उत्तरपुस्तिका के पत्रों के दोनो पृष्ठों पर तथा प्रत्येक लाइन पर लिखें एवं पृष्ठों को नष्ट न करें।
- यदि रफ कार्य करने की आवश्यक हो, तो परीक्षार्थी उत्तरपुस्तिका के अंतिम पृष्ठ पर रफ कार्य करके उसे काट दें/क्रास (X) कर दें।
- उत्तरपुस्तिका के आंतरिक पृष्ठों पर दाहिने हाशिए में लाइन खींचकर सादा स्थान छोड़ रखा गया है। शेष स्थान रूल्ड है। परीक्षार्थी दाहिने हाशिए के सादे स्थान में कुछ भी नहीं लिखेंगे, चूंकि यह भाग परीक्षक के उपयोग के लिए है।
- उत्तरपुस्तिका के पृष्ठों को मोड़ें-फाड़ें नहीं तथा बीच-बीच में व्यर्थ ही खाली न छोड़ें।
- प्रश्न-पत्र में दी हुई संख्या के अनुसार अपने उत्तरों की संख्या लिखें।
- व्हाइटनर, ब्लेड तथा नाखून का इस्तेमाल करना सर्वथा वर्जित है, अन्यथा परीक्षाफल अमान्य कर दिया जाएगा।
- प्रश्नोत्तर के समाप्त होने पर अंतिम में नीचे एक क्षैतिज रेखा खींच दें।
- आंतरिक परीक्षक द्वारा उपलब्ध कराये गए उपस्थिति-पत्रक में परीक्षार्थी द्वारा यथा-स्तम्भ परीक्षा की तिथि अंकित करते हुए उत्तरपुस्तिका की क्रम संख्या लिखकर अपना हस्ताक्षर किया जाएगा। परीक्षार्थी की उपस्थिति, अनुपस्थिति एवं निष्कासन से संबंधित संगत गोले को नीले/काले पेन से परीक्षक द्वारा भरा जाएगा न कि परीक्षार्थी द्वारा।
- परीक्षार्थी अपनी उत्तरपुस्तिका को आन्तरिक परीक्षक के पास जमा किये बिना परीक्षा भवन न छोड़ें।
- परीक्षा केन्द्र में कैलकुलेटर, मोबाइल फोन, इयर फोन, पेजर, ब्लूटूथ या इस प्रकार का कोई अन्य इलेक्ट्रॉनिक उपकरण ले जाना सख्त मना है।
- जाँच परीक्षा में गैर-उत्प्रेषित या जाँच परीक्षा में अनुपस्थित छात्र/छात्रा इंटरमीडिएट वार्षिक प्रायोगिक परीक्षा, 2022 में कदापि सम्मिलित नहीं हो सकते हैं।



बिहार विद्यालय परीक्षा समिति, पटना
BIHAR SCHOOL EXAMINATION BOARD, PATNA
INTERMEDIATE ANNUAL EXAMINATION, 2022

संकाय: कला
FACULTY: ARTS

इंटरमीडिएट वार्षिक परीक्षा, 2022

प्रायोगिक परीक्षा का प्रवेश पत्र

Admit Card For Practical Examination

कॉलेज/+2 स्कूल का नाम	GAYA COLLEGE, GAYA				
परीक्षार्थी का नाम	AMAN KUMAR				
माता का नाम	USHA DEVI				
पिता का नाम	ANIL KUMAR				
परीक्षार्थी का आधार नं०	दिव्यांग कोटि				NO
सूचीकरण संख्या/वर्ष	R-210012447-20	परीक्षार्थी की कोटि	REGULAR		
रौल कोड	21001	रौल क्रमांक	22030317	लिंग	MALE
परीक्षा केंद्र का नाम	GAYA COLLEGE, GAYA				



Aman Kumar

प्रायोगिक परीक्षा के विषय (निर्धारित परीक्षा कार्यक्रम सहित)

प्रायोगिक विषय	विषय कोड	विषय का नाम	परीक्षा की तारीख
वैकल्पिक विषय	323	GEOGRAPHY	10.01.2022 to 20.01.2022
अतिरिक्त विषय			

संकाय 30मा0

महाविद्यालय / +2 विद्यालय प्रधान का हस्ताक्षर
एवं मुहर

परीक्षा नियंत्रक (30मा0)

परीक्षार्थी के लिए आवश्यक निर्देश

- प्रायोगिक परीक्षा दिनांक 10.01.2022 से 20.01.2022 तक संचालित होगी। केन्द्राधीक्षक दिनांक 10.01.2022 से 20.01.2022 तक की अवधि में परीक्षार्थियों की संख्या के अनुसार तिथि एवं पाली का निर्धारण करके प्रायोगिक परीक्षा केन्द्र पर आवंटित सभी परीक्षार्थियों के प्रायोगिक विषयों की परीक्षा आयोजित करेंगे।
- परीक्षार्थी अपने इस प्रवेश-पत्र में उल्लिखित प्रायोगिक परीक्षा केंद्रों पर दिनांक 10.01.2022को पूर्वाह्न 09:00 बजे अनिवार्य रूप से जाकर परीक्षा केन्द्र के परिसर की सूचना पट्ट से यह जानकारी प्राप्त कर लेंगे कि उनके द्वारा चयनित विषय की प्रायोगिक परीक्षा किस तिथि एवं किस पाली में संचालित होगी, जिसमें उन्हें सम्मिलित होना अनिवार्य है।
- परीक्षार्थी के प्रत्येक प्रायोगिक विषय की परीक्षा के लिए 08 पृष्ठों की केवल एक ही उत्तरपुस्तिका मिलेगी। अतिरिक्त उत्तरपुस्तिका नहीं दी जाएगी। परीक्षार्थी उत्तरपुस्तिका लेते ही यह सुनिश्चित कर लें कि इसमें 8 पृष्ठ हैं एवं सही क्रम में हैं।
- उत्तरपुस्तिका प्राप्त होते ही परीक्षार्थी अपने प्रवेश-पत्र तथा उत्तरपुस्तिका पर मुद्रित विवरणों (Details) का मिलान कर यह अवश्य सुनिश्चित हो लें कि जो उत्तरपुस्तिका परीक्षक द्वारा उन्हें दी गई है, वह उन्हीं की है। भिन्न विवरणों की उत्तरपुस्तिका प्राप्त होने पर उसे तुरंत परीक्षक को वापस लौटा दिया जाए।
- उत्तरपुस्तिका प्राप्त होने पर परीक्षार्थी उनके आवरण पृष्ठ के पीछे अंकित "परीक्षार्थियों के लिए निर्देश" अवश्य पढ़ें एवं उसका अनुपालन करें।
- परीक्षार्थी अपनी उत्तरपुस्तिका के कवर पृष्ठ के ऊपरी बायें तथा दायें भागों में क्रमांक-(1) में अपने उत्तर देने का माध्यम अंकित करते हुए क्रमांक-(2) में अपना पूर्ण हस्ताक्षर अंकित करें। इसके अलावा अन्य मुद्रित विवरणों में किसी भी प्रकार से कोई छेड़-छाड़ नहीं करें।
- प्रायोगिक परीक्षा की उत्तरपुस्तिका के आवरण पृष्ठ के निचले बायें एवं दायें भागों को परीक्षार्थी द्वारा कदापि नहीं भरा जाएगा। अगर परीक्षार्थी इस भाग को भरते हैं, तो परीक्षार्थी का इस विषय में परीक्षाफल रद्द किया जा सकता है। ये दोनों भाग आंतरिक/बाह्य परीक्षकों को भरने के लिए दिया गया है।
- उत्तरपुस्तिका के पत्रों के दोनो पृष्ठों पर तथा प्रत्येक लाइन पर लिखें एवं पृष्ठों को नष्ट न करें।
- यदि रफ कार्य करने की आवश्यक हो, तो परीक्षार्थी उत्तरपुस्तिका के अंतिम पृष्ठ पर रफ कार्य करके उसे काट दें/क्रास (X) कर दें।
- उत्तरपुस्तिका के आंतरिक पृष्ठों पर दाहिने हाशिए में लाइन खींचकर सादा स्थान छोड़ रखा गया है। शेष स्थान रूल्ड है। परीक्षार्थी दाहिने हाशिए के सादे स्थान में कुछ भी नहीं लिखेंगे, चूंकि यह भाग परीक्षक के उपयोग के लिए है।
- उत्तरपुस्तिका के पृष्ठों को मोड़ें-फाड़ें नहीं तथा बीच-बीच में व्यर्थ ही खाली न छोड़ें।
- प्रश्न-पत्र में दी हुई संख्या के अनुसार अपने उत्तरों की संख्या लिखें।
- व्हाइटनर, ब्लेड तथा नाखून का इस्तेमाल करना सर्वथा वर्जित है, अन्यथा परीक्षाफल अमान्य कर दिया जाएगा।
- प्रश्नोत्तर के समाप्त होने पर अंतिम में नीचे एक क्षैतिज रेखा खींच दें।
- आंतरिक परीक्षक द्वारा उपलब्ध कराये गए उपस्थिति-पत्रक में परीक्षार्थी द्वारा यथा-स्तम्भ परीक्षा की तिथि अंकित करते हुए उत्तरपुस्तिका की क्रम संख्या लिखकर अपना हस्ताक्षर किया जाएगा। परीक्षार्थी की उपस्थिति, अनुपस्थिति एवं निष्कासन से संबंधित संगत गोले को नीले/काले पेन से परीक्षक द्वारा भरा जाएगा न कि परीक्षार्थी द्वारा।
- परीक्षार्थी अपनी उत्तरपुस्तिका को आन्तरिक परीक्षक के पास जमा किये बिना परीक्षा भवन न छोड़ें।
- परीक्षा केन्द्र में कैलकुलेटर, मोबाइल फोन, इयर फोन, पेजर, ब्लूटूथ या इस प्रकार का कोई अन्य इलेक्ट्रॉनिक उपकरण ले जाना सख्त मना है।
- जाँच परीक्षा में गैर-उत्प्रेषित या जाँच परीक्षा में अनुपस्थित छात्र/छात्रा इंटरमीडिएट वार्षिक प्रायोगिक परीक्षा, 2022 में कदापि सम्मिलित नहीं हो सकते हैं।



बिहार विद्यालय परीक्षा समिति, पटना
BIHAR SCHOOL EXAMINATION BOARD, PATNA
INTERMEDIATE ANNUAL EXAMINATION, 2022

संकाय: कला
FACULTY: ARTS

इंटरमीडिएट वार्षिक परीक्षा, 2022

प्रायोगिक परीक्षा का प्रवेश पत्र

Admit Card For Practical Examination

कॉलेज/+2 स्कूल का नाम	GAYA COLLEGE, GAYA				
परीक्षार्थी का नाम	AHMAD RAZA				
माता का नाम	NAZMA KHATOON				
पिता का नाम	MD AMIR KHAN				
परीक्षार्थी का आधार नं०	दिव्यांग कोटि				NO
सूचीकरण संख्या/वर्ष	R-210012438-20	परीक्षार्थी की कोटि	REGULAR		
रौल कोड	21001	रौल क्रमांक	22030308	लिंग	MALE
परीक्षा केंद्र का नाम	GAYA COLLEGE, GAYA				



प्रायोगिक परीक्षा के विषय (निर्धारित परीक्षा कार्यक्रम सहित)

प्रायोगिक विषय	विषय कोड	विषय का नाम	परीक्षा की तारीख
वैकल्पिक विषय	323	GEOGRAPHY	10.01.2022 to 20.01.2022
अतिरिक्त विषय			

संजय कुमार

महाविद्यालय / +2 विद्यालय प्रधान का हस्ताक्षर
एवं मुहर

परीक्षा नियंत्रक (30MA10)

परीक्षार्थी के लिए आवश्यक निर्देश

- प्रायोगिक परीक्षा दिनांक 10.01.2022 से 20.01.2022 तक संचालित होगी। केन्द्राधीक्षक दिनांक 10.01.2022 से 20.01.2022 तक की अवधि में परीक्षार्थियों की संख्या के अनुसार तिथि एवं पाली का निर्धारण करके प्रायोगिक परीक्षा केन्द्र पर आवंटित सभी परीक्षार्थियों के प्रायोगिक विषयों की परीक्षा आयोजित करेंगे।
- परीक्षार्थी अपने इस प्रवेश-पत्र में उल्लिखित प्रायोगिक परीक्षा केंद्रों पर दिनांक 10.01.2022को पूर्वाह्न 09:00 बजे अनिवार्य रूप से जाकर परीक्षा केन्द्र के परिसर की सूचना पट्ट से यह जानकारी प्राप्त कर लेंगे कि उनके द्वारा चयनित विषय की प्रायोगिक परीक्षा किस तिथि एवं किस पाली में संचालित होगी, जिसमें उन्हें सम्मिलित होना अनिवार्य है।
- परीक्षार्थी के प्रत्येक प्रायोगिक विषय की परीक्षा के लिए 08 पृष्ठों की केवल एक ही उत्तरपुस्तिका मिलेगी। अतिरिक्त उत्तरपुस्तिका नहीं दी जाएगी। परीक्षार्थी उत्तरपुस्तिका लेते ही यह सुनिश्चित कर लें कि इसमें 8 पृष्ठ हैं एवं सही क्रम में हैं।
- उत्तरपुस्तिका प्राप्त होते ही परीक्षार्थी अपने प्रवेश-पत्र तथा उत्तरपुस्तिका पर मुद्रित विवरणों (Details) का मिलान कर यह अवश्य सुनिश्चित हो लें कि जो उत्तरपुस्तिका परीक्षक द्वारा उन्हें दी गई है, वह उन्हीं की है। भिन्न विवरणों की उत्तरपुस्तिका प्राप्त होने पर उसे तुरंत परीक्षक को वापस लौटा दिया जाए।
- उत्तरपुस्तिका प्राप्त होने पर परीक्षार्थी उनके आवरण पृष्ठ के पीछे अंकित "परीक्षार्थियों के लिए निर्देश" अवश्य पढ़ें एवं उसका अनुपालन करें।
- परीक्षार्थी अपनी उत्तरपुस्तिका के कवर पृष्ठ के ऊपरी बायें तथा दायें भागों में क्रमांक-(1) में अपने उत्तर देने का माध्यम अंकित करते हुए क्रमांक-(2) में अपना पूर्ण हस्ताक्षर अंकित करें। इसके अलावा अन्य मुद्रित विवरणों में किसी भी प्रकार से कोई छेड़-छाड़ नहीं करें।
- प्रायोगिक परीक्षा की उत्तरपुस्तिका के आवरण पृष्ठ के निचले बायें एवं दायें भागों को परीक्षार्थी द्वारा कदापि नहीं भरा जाएगा। अगर परीक्षार्थी इस भाग को भरते हैं, तो परीक्षार्थी का इस विषय में परीक्षाफल रद्द किया जा सकता है। ये दोनों भाग आंतरिक/बाह्य परीक्षकों को भरने के लिए दिया गया है।
- उत्तरपुस्तिका के पत्रों के दोनो पृष्ठों पर तथा प्रत्येक लाइन पर लिखें एवं पृष्ठों को नष्ट न करें।
- यदि रफ कार्य करने की आवश्यक हो, तो परीक्षार्थी उत्तरपुस्तिका के अंतिम पृष्ठ पर रफ कार्य करके उसे काट दें/क्रास (X) कर दें।
- उत्तरपुस्तिका के आंतरिक पृष्ठों पर दाहिने हाशिए में लाइन खींचकर सादा स्थान छोड़ रखा गया है। शेष स्थान रूल्ड है। परीक्षार्थी दाहिने हाशिए के सादे स्थान में कुछ भी नहीं लिखेंगे, चूंकि यह भाग परीक्षक के उपयोग के लिए है।
- उत्तरपुस्तिका के पृष्ठों को मोड़ें-फाड़ें नहीं तथा बीच-बीच में व्यर्थ ही खाली न छोड़ें।
- प्रश्न-पत्र में दी हुई संख्या के अनुसार अपने उत्तरों की संख्या लिखें।
- व्हाइटनर, ब्लेड तथा नाखून का इस्तेमाल करना सर्वथा वर्जित है, अन्यथा परीक्षाफल अमान्य कर दिया जाएगा।
- प्रश्नोत्तर के समाप्त होने पर अंतिम में नीचे एक क्षैतिज रेखा खींच दें।
- आंतरिक परीक्षक द्वारा उपलब्ध कराये गए उपस्थिति-पत्रक में परीक्षार्थी द्वारा यथा-स्तम्भ परीक्षा की तिथि अंकित करते हुए उत्तरपुस्तिका की क्रम संख्या लिखकर अपना हस्ताक्षर किया जाएगा। परीक्षार्थी की उपस्थिति, अनुपस्थिति एवं निष्कासन से संबंधित संगत गोले को नीले/काले पेन से परीक्षक द्वारा भरा जाएगा न कि परीक्षार्थी द्वारा।
- परीक्षार्थी अपनी उत्तरपुस्तिका को आन्तरिक परीक्षक के पास जमा किये बिना परीक्षा भवन न छोड़ें।
- परीक्षा केन्द्र में कैलकुलेटर, मोबाइल फोन, इयर फोन, पेजर, ब्लूटूथ या इस प्रकार का कोई अन्य इलेक्ट्रॉनिक उपकरण ले जाना सख्त मना है।
- जाँच परीक्षा में गैर-उत्प्रेषित या जाँच परीक्षा में अनुपस्थित छात्र/छात्रा इंटरमीडिएट वार्षिक प्रायोगिक परीक्षा, 2022 में कदापि सम्मिलित नहीं हो सकते हैं।



बिहार विद्यालय परीक्षा समिति, पटना
BIHAR SCHOOL EXAMINATION BOARD, PATNA
INTERMEDIATE ANNUAL EXAMINATION, 2022

संकाय: कला
FACULTY: ARTS

इंटरमीडिएट वार्षिक परीक्षा, 2022

प्रायोगिक परीक्षा का प्रवेश पत्र

Admit Card For Practical Examination

कॉलेज/+2 स्कूल का नाम	GAYA COLLEGE, GAYA				
परीक्षार्थी का नाम	AJIT KUMAR				
माता का नाम	KAILI DEVI				
पिता का नाम	ARJUN PASWAN				
परीक्षार्थी का आधार नं०	दिव्यांग कोटि				NO
सूचीकरण संख्या/वर्ष	R-210012440-20	परीक्षार्थी की कोटि	REGULAR		
रौल कोड	21001	रौल क्रमांक	22030310	लिंग	MALE
परीक्षा केंद्र का नाम	GAYA COLLEGE, GAYA				



अजीत कुमार

प्रायोगिक परीक्षा के विषय (निर्धारित परीक्षा कार्यक्रम सहित)

प्रायोगिक विषय	विषय कोड	विषय का नाम	परीक्षा की तारीख
वैकल्पिक विषय	323	GEOGRAPHY	10.01.2022 to 20.01.2022
अतिरिक्त विषय			

संजीव कुमार

महाविद्यालय / +2 विद्यालय प्रधान का हस्ताक्षर
एवं मुहर

परीक्षा नियंत्रक (30M10)

परीक्षार्थी के लिए आवश्यक निर्देश

- प्रायोगिक परीक्षा दिनांक 10.01.2022 से 20.01.2022 तक संचालित होगी। केन्द्राधीक्षक दिनांक 10.01.2022 से 20.01.2022 तक की अवधि में परीक्षार्थियों की संख्या के अनुसार तिथि एवं पाली का निर्धारण करके प्रायोगिक परीक्षा केन्द्र पर आवंटित सभी परीक्षार्थियों के प्रायोगिक विषयों की परीक्षा आयोजित करेंगे।
- परीक्षार्थी अपने इस प्रवेश-पत्र में उल्लिखित प्रायोगिक परीक्षा केंद्रों पर दिनांक 10.01.2022को पूर्वाह्न 09:00 बजे अनिवार्य रूप से जाकर परीक्षा केन्द्र के परिसर की सूचना पट्ट से यह जानकारी प्राप्त कर लेंगे कि उनके द्वारा चयनित विषय की प्रायोगिक परीक्षा किस तिथि एवं किस पाली में संचालित होगी, जिसमें उन्हें सम्मिलित होना अनिवार्य है।
- परीक्षार्थी के प्रत्येक प्रायोगिक विषय की परीक्षा के लिए 08 पृष्ठों की केवल एक ही उत्तरपुस्तिका मिलेगी। अतिरिक्त उत्तरपुस्तिका नहीं दी जाएगी। परीक्षार्थी उत्तरपुस्तिका लेते ही यह सुनिश्चित कर लें कि इसमें 8 पृष्ठ है एवं सही क्रम में है।
- उत्तरपुस्तिका प्राप्त होते ही परीक्षार्थी अपने प्रवेश-पत्र तथा उत्तरपुस्तिका पर मुद्रित विवरणों (Details) का मिलान कर यह अवश्य सुनिश्चित हो लें कि जो उत्तरपुस्तिका परीक्षक द्वारा उन्हें दी गई है, वह उन्हीं की है। भिन्न विवरणों की उत्तरपुस्तिका प्राप्त होने पर उसे तुरंत परीक्षक को वापस लौटा दिया जाए।
- उत्तरपुस्तिका प्राप्त होने पर परीक्षार्थी उनके आवरण पृष्ठ के पीछे अंकित "परीक्षार्थियों के लिए निर्देश" अवश्य पढ़ें एवं उसका अनुपालन करें।
- परीक्षार्थी अपनी उत्तरपुस्तिका के कवर पृष्ठ के ऊपरी बायें तथा दायें भागों में क्रमांक-(1) में अपने उत्तर देने का माध्यम अंकित करते हुए क्रमांक-(2) में अपना पूर्ण हस्ताक्षर अंकित करें। इसके अलावा अन्य मुद्रित विवरणों में किसी भी प्रकार से कोई छेड़-छाड़ नहीं करें।
- प्रायोगिक परीक्षा की उत्तरपुस्तिका के आवरण पृष्ठ के निचले बायें एवं दायें भागों को परीक्षार्थी द्वारा कदापि नहीं भरा जाएगा। अगर परीक्षार्थी इस भाग को भरते हैं, तो परीक्षार्थी का इस विषय में परीक्षाफल रद्द किया जा सकता है। ये दोनों भाग आंतरिक/बाह्य परीक्षकों को भरने के लिए दिया गया है।
- उत्तरपुस्तिका के पत्रों के दोनो पृष्ठों पर तथा प्रत्येक लाइन पर लिखें एवं पृष्ठों को नष्ट न करें।
- यदि रफ कार्य करने की आवश्यक हो, तो परीक्षार्थी उत्तरपुस्तिका के अंतिम पृष्ठ पर रफ कार्य करके उसे काट दें/क्रास (X) कर दें।
- उत्तरपुस्तिका के आंतरिक पृष्ठों पर दाहिने हाशिए में लाइन खींचकर सादा स्थान छोड़ रखा गया है। शेष स्थान रूल्ड है। परीक्षार्थी दाहिने हाशिए के सादे स्थान में कुछ भी नहीं लिखेंगे, चूंकि यह भाग परीक्षक के उपयोग के लिए है।
- उत्तरपुस्तिका के पृष्ठों को मोड़ें-फाड़ें नहीं तथा बीच-बीच में व्यर्थ ही खाली न छोड़ें।
- प्रश्न-पत्र में दी हुई संख्या के अनुसार अपने उत्तरों की संख्या लिखें।
- व्हाइटनर, ब्लेड तथा नाखून का इस्तेमाल करना सर्वथा वर्जित है, अन्यथा परीक्षाफल अमान्य कर दिया जाएगा।
- प्रश्नोत्तर के समाप्त होने पर अंतिम में नीचे एक क्षैतिज रेखा खींच दें।
- आंतरिक परीक्षक द्वारा उपलब्ध कराये गए उपस्थिति-पत्रक में परीक्षार्थी द्वारा यथा-स्तम्भ परीक्षा की तिथि अंकित करते हुए उत्तरपुस्तिका की क्रम संख्या लिखकर अपना हस्ताक्षर किया जाएगा। परीक्षार्थी की उपस्थिति, अनुपस्थिति एवं निष्कासन से संबंधित संगत गोले को नीले/काले पेन से परीक्षक द्वारा भरा जाएगा न कि परीक्षार्थी द्वारा।
- परीक्षार्थी अपनी उत्तरपुस्तिका को आन्तरिक परीक्षक के पास जमा किये बिना परीक्षा भवन न छोड़ें।
- परीक्षा केन्द्र में कैलकुलेटर, मोबाइल फोन, इयर फोन, पेजर, ब्लूटूथ या इस प्रकार का कोई अन्य इलेक्ट्रॉनिक उपकरण ले जाना सख्त मना है।
- जाँच परीक्षा में गैर-उत्प्रेषित या जाँच परीक्षा में अनुपस्थित छात्र/छात्रा इंटरमीडिएट वार्षिक प्रायोगिक परीक्षा, 2022 में कदापि सम्मिलित नहीं हो सकते हैं।



बिहार विद्यालय परीक्षा समिति, पटना
BIHAR SCHOOL EXAMINATION BOARD, PATNA
INTERMEDIATE ANNUAL EXAMINATION, 2022


संकाय: कला
FACULTY: ARTS

इंटरमीडिएट वार्षिक परीक्षा, 2022

प्रायोगिक परीक्षा का प्रवेश पत्र

Admit Card For Practical Examination

कॉलेज/+2 स्कूल का नाम	GAYA COLLEGE, GAYA				
परीक्षार्थी का नाम	AJAY KUMAR				
माता का नाम	MANTI DEVI				
पिता का नाम	SANJAY PRAJAPAT				
परीक्षार्थी का आधार नं०	दिव्यांग कोटि				NO
सूचीकरण संख्या/वर्ष	R-210012439-20	परीक्षार्थी की कोटि	REGULAR		
रौल कोड	21001	रौल क्रमांक	22030309	लिंग	MALE
परीक्षा केंद्र का नाम	GAYA COLLEGE, GAYA				



प्रायोगिक परीक्षा के विषय (निर्धारित परीक्षा कार्यक्रम सहित)

प्रायोगिक विषय	विषय कोड	विषय का नाम	परीक्षा की तारीख
वैकल्पिक विषय	323	GEOGRAPHY	10.01.2022 to 20.01.2022
अतिरिक्त विषय			

संजय कुमार

महाविद्यालय / +2 विद्यालय प्रधान का हस्ताक्षर
एवं मुहर

परीक्षा नियंत्रक (30M10)

परीक्षार्थी के लिए आवश्यक निर्देश

- प्रायोगिक परीक्षा दिनांक 10.01.2022 से 20.01.2022 तक संचालित होगी। केन्द्राधीक्षक दिनांक 10.01.2022 से 20.01.2022 तक की अवधि में परीक्षार्थियों की संख्या के अनुसार तिथि एवं पाली का निर्धारण करके प्रायोगिक परीक्षा केन्द्र पर आवंटित सभी परीक्षार्थियों के प्रायोगिक विषयों की परीक्षा आयोजित करेंगे।
- परीक्षार्थी अपने इस प्रवेश-पत्र में उल्लिखित प्रायोगिक परीक्षा केंद्रों पर दिनांक 10.01.2022को पूर्वाह्न 09:00 बजे अनिवार्य रूप से जाकर परीक्षा केन्द्र के परिसर की सूचना पट्ट से यह जानकारी प्राप्त कर लेंगे कि उनके द्वारा चयनित विषय की प्रायोगिक परीक्षा किस तिथि एवं किस पाली में संचालित होगी, जिसमें उन्हें सम्मिलित होना अनिवार्य है।
- परीक्षार्थी के प्रत्येक प्रायोगिक विषय की परीक्षा के लिए 08 पृष्ठों की केवल एक ही उत्तरपुस्तिका मिलेगी। अतिरिक्त उत्तरपुस्तिका नहीं दी जाएगी। परीक्षार्थी उत्तरपुस्तिका लेते ही यह सुनिश्चित कर लें कि इसमें 8 पृष्ठ है एवं सही क्रम में है।
- उत्तरपुस्तिका प्राप्त होते ही परीक्षार्थी अपने प्रवेश-पत्र तथा उत्तरपुस्तिका पर मुद्रित विवरणों (Details) का मिलान कर यह अवश्य सुनिश्चित हो लें कि जो उत्तरपुस्तिका परीक्षक द्वारा उन्हें दी गई है, वह उन्हीं की है। भिन्न विवरणों की उत्तरपुस्तिका प्राप्त होने पर उसे तुरंत परीक्षक को वापस लौटा दिया जाए।
- उत्तरपुस्तिका प्राप्त होने पर परीक्षार्थी उनके आवरण पृष्ठ के पीछे अंकित "परीक्षार्थियों के लिए निर्देश" अवश्य पढ़ें एवं उसका अनुपालन करें।
- परीक्षार्थी अपनी उत्तरपुस्तिका के कवर पृष्ठ के ऊपरी बायें तथा दायें भागों में क्रमांक-(1) में अपने उत्तर देने का माध्यम अंकित करते हुए क्रमांक-(2) में अपना पूर्ण हस्ताक्षर अंकित करें। इसके अलावा अन्य मुद्रित विवरणों में किसी भी प्रकार से कोई छेड़-छाड़ नहीं करें।
- प्रायोगिक परीक्षा की उत्तरपुस्तिका के आवरण पृष्ठ के निचले बायें एवं दायें भागों को परीक्षार्थी द्वारा कदापि नहीं भरा जाएगा। अगर परीक्षार्थी इस भाग को भरते हैं, तो परीक्षार्थी का इस विषय में परीक्षाफल रद्द किया जा सकता है। ये दोनों भाग आंतरिक/बाह्य परीक्षकों को भरने के लिए दिया गया है।
- उत्तरपुस्तिका के पत्रों के दोनो पृष्ठों पर तथा प्रत्येक लाइन पर लिखें एवं पृष्ठों को नष्ट न करें।
- यदि रफ कार्य करने की आवश्यक हो, तो परीक्षार्थी उत्तरपुस्तिका के अंतिम पृष्ठ पर रफ कार्य करके उसे काट दें/क्रास (X) कर दें।
- उत्तरपुस्तिका के आंतरिक पृष्ठों पर दाहिने हाशिए में लाइन खींचकर सादा स्थान छोड़ रखा गया है। शेष स्थान रूल्ड है। परीक्षार्थी दाहिने हाशिए के सादे स्थान में कुछ भी नहीं लिखेंगे, चूंकि यह भाग परीक्षक के उपयोग के लिए है।
- उत्तरपुस्तिका के पृष्ठों को मोड़ें-फाड़ें नहीं तथा बीच-बीच में व्यर्थ ही खाली न छोड़ें।
- प्रश्न-पत्र में दी हुई संख्या के अनुसार अपने उत्तरों की संख्या लिखें।
- व्हाइटनर, ब्लेड तथा नाखून का इस्तेमाल करना सर्वथा वर्जित है, अन्यथा परीक्षाफल अमान्य कर दिया जाएगा।
- प्रश्नोत्तर के समाप्त होने पर अंतिम में नीचे एक क्षैतिज रेखा खींच दें।
- आंतरिक परीक्षक द्वारा उपलब्ध कराये गए उपस्थिति-पत्रक में परीक्षार्थी द्वारा यथा-स्तम्भ परीक्षा की तिथि अंकित करते हुए उत्तरपुस्तिका की क्रम संख्या लिखकर अपना हस्ताक्षर किया जाएगा। परीक्षार्थी की उपस्थिति, अनुपस्थिति एवं निष्कासन से संबंधित संगत गोले को नीले/काले पेन से परीक्षक द्वारा भरा जाएगा न कि परीक्षार्थी द्वारा।
- परीक्षार्थी अपनी उत्तरपुस्तिका को आन्तरिक परीक्षक के पास जमा किये बिना परीक्षा भवन न छोड़ें।
- परीक्षा केन्द्र में कैलकुलेटर, मोबाइल फोन, इयर फोन, पेजर, ब्लूटूथ या इस प्रकार का कोई अन्य इलेक्ट्रॉनिक उपकरण ले जाना सख्त मना है।
- जाँच परीक्षा में गैर-उत्प्रेषित या जाँच परीक्षा में अनुपस्थित छात्र/छात्रा इंटरमीडिएट वार्षिक प्रायोगिक परीक्षा, 2022 में कदापि सम्मिलित नहीं हो सकते हैं।



बिहार विद्यालय परीक्षा समिति, पटना
BIHAR SCHOOL EXAMINATION BOARD, PATNA
INTERMEDIATE ANNUAL EXAMINATION, 2022

संकाय: कला
FACULTY: ARTS

इंटरमीडिएट वार्षिक परीक्षा, 2022

प्रायोगिक परीक्षा का प्रवेश पत्र
Admit Card For Practical Examination

कॉलेज/+2 स्कूल का नाम GAYA COLLEGE, GAYA
परीक्षार्थी का नाम AMAN KUMAR
माता का नाम DEVMANI DEVI
पिता का नाम BIRENDRA KUMAR SINGH
परीक्षार्थी का आधार नं० दिव्यांग कोटि NO
सूचीकरण संख्या/वर्ष R-210012448-20 परीक्षार्थी की कोटि REGULAR
रौल कोड 21001 रौल क्रमांक 22030318 लिंग MALE
परीक्षा केंद्र का नाम GAYA COLLEGE, GAYA



Aman Kumar

प्रायोगिक परीक्षा के विषय (निर्धारित परीक्षा कार्यक्रम सहित)

प्रायोगिक विषय	विषय कोड	विषय का नाम	परीक्षा की तारीख
वैकल्पिक विषय	323	GEOGRAPHY	10.01.2022 to 20.01.2022
अतिरिक्त विषय			

संजीव कुमार

महाविद्यालय / +2 विद्यालय प्रधान का हस्ताक्षर
एवं मुहर

परीक्षा नियंत्रक (30M10)

परीक्षार्थी के लिए आवश्यक निर्देश

- प्रायोगिक परीक्षा दिनांक 10.01.2022 से 20.01.2022 तक संचालित होगी। केन्द्राधीक्षक दिनांक 10.01.2022 से 20.01.2022 तक की अवधि में परीक्षार्थियों की संख्या के अनुसार तिथि एवं पाली का निर्धारण करके प्रायोगिक परीक्षा केन्द्र पर आवंटित सभी परीक्षार्थियों के प्रायोगिक विषयों की परीक्षा आयोजित करेंगे।
- परीक्षार्थी अपने इस प्रवेश-पत्र में उल्लिखित प्रायोगिक परीक्षा केंद्रों पर दिनांक 10.01.2022 को पूर्वाह्न 09:00 बजे अनिवार्य रूप से जाकर परीक्षा केन्द्र के परिसर की सूचना पट्ट से यह जानकारी प्राप्त कर लेंगे कि उनके द्वारा चयनित विषय की प्रायोगिक परीक्षा किस तिथि एवं किस पाली में संचालित होगी, जिसमें उन्हें सम्मिलित होना अनिवार्य है।
- परीक्षार्थी के प्रत्येक प्रायोगिक विषय की परीक्षा के लिए 08 पृष्ठों की केवल एक ही उत्तरपुस्तिका मिलेगी। अतिरिक्त उत्तरपुस्तिका नहीं दी जाएगी। परीक्षार्थी उत्तरपुस्तिका लेते ही यह सुनिश्चित कर लें कि इसमें 8 पृष्ठ हैं एवं सही क्रम में हैं।
- उत्तरपुस्तिका प्राप्त होते ही परीक्षार्थी अपने प्रवेश-पत्र तथा उत्तरपुस्तिका पर मुद्रित विवरणों (Details) का मिलान कर यह अवश्य सुनिश्चित हो लें कि जो उत्तरपुस्तिका परीक्षक द्वारा उन्हें दी गई है, वह उन्हीं की है। भिन्न विवरणों की उत्तरपुस्तिका प्राप्त होने पर उसे तुरंत परीक्षक को वापस लौटा दिया जाए।
- उत्तरपुस्तिका प्राप्त होने पर परीक्षार्थी उनके आवरण पृष्ठ के पीछे अंकित "परीक्षार्थियों के लिए निर्देश" अवश्य पढ़ें एवं उसका अनुपालन करें।
- परीक्षार्थी अपनी उत्तरपुस्तिका के कवर पृष्ठ के ऊपरी बायें तथा दायें भागों में क्रमांक-(1) में अपने उत्तर देने का माध्यम अंकित करते हुए क्रमांक-(2) में अपना पूर्ण हस्ताक्षर अंकित करें। इसके अलावा अन्य मुद्रित विवरणों में किसी भी प्रकार से कोई छेड़-छाड़ नहीं करें।
- प्रायोगिक परीक्षा की उत्तरपुस्तिका के आवरण पृष्ठ के निचले बायें एवं दायें भागों को परीक्षार्थी द्वारा कदापि नहीं भरा जाएगा। अगर परीक्षार्थी इस भाग को भरते हैं, तो परीक्षार्थी का इस विषय में परीक्षाफल रद्द किया जा सकता है। ये दोनों भाग आंतरिक/बाह्य परीक्षकों को भरने के लिए दिया गया है।
- उत्तरपुस्तिका के पत्रों के दोनो पृष्ठों पर तथा प्रत्येक लाइन पर लिखें एवं पृष्ठों को नष्ट न करें।
- यदि रफ कार्य करने की आवश्यक हो, तो परीक्षार्थी उत्तरपुस्तिका के अंतिम पृष्ठ पर रफ कार्य करके उसे काट दें/क्रास (X) कर दें।
- उत्तरपुस्तिका के आंतरिक पृष्ठों पर दाहिने हाशिए में लाइन खींचकर सादा स्थान छोड़ रखा गया है। शेष स्थान रूल्ड है। परीक्षार्थी दाहिने हाशिए के सादे स्थान में कुछ भी नहीं लिखेंगे, चूंकि यह भाग परीक्षक के उपयोग के लिए है।
- उत्तरपुस्तिका के पृष्ठों को मोड़ें-फाड़ें नहीं तथा बीच-बीच में व्यर्थ ही खाली न छोड़ें।
- प्रश्न-पत्र में दी हुई संख्या के अनुसार अपने उत्तरों की संख्या लिखें।
- व्हाइटनर, ब्लेड तथा नाखून का इस्तेमाल करना सर्वथा वर्जित है, अन्यथा परीक्षाफल अमान्य कर दिया जाएगा।
- प्रश्नोत्तर के समाप्त होने पर अंतिम में नीचे एक क्षैतिज रेखा खींच दें।
- आंतरिक परीक्षक द्वारा उपलब्ध कराये गए उपस्थिति-पत्रक में परीक्षार्थी द्वारा यथा-स्तम्भ परीक्षा की तिथि अंकित करते हुए उत्तरपुस्तिका की क्रम संख्या लिखकर अपना हस्ताक्षर किया जाएगा। परीक्षार्थी की उपस्थिति, अनुपस्थिति एवं निष्कासन से संबंधित संगत गोले को नीले/काले पेन से परीक्षक द्वारा भरा जाएगा न कि परीक्षार्थी द्वारा।
- परीक्षार्थी अपनी उत्तरपुस्तिका को आन्तरिक परीक्षक के पास जमा किये बिना परीक्षा भवन न छोड़ें।
- परीक्षा केन्द्र में कैलकुलेटर, मोबाइल फोन, इयर फोन, पेजर, ब्लूटूथ या इस प्रकार का कोई अन्य इलेक्ट्रॉनिक उपकरण ले जाना सख्त मना है।
- जाँच परीक्षा में गैर-उत्प्रेषित या जाँच परीक्षा में अनुपस्थित छात्र/छात्रा इंटरमीडिएट वार्षिक प्रायोगिक परीक्षा, 2022 में कदापि सम्मिलित नहीं हो सकते हैं।



बिहार विद्यालय परीक्षा समिति, पटना
BIHAR SCHOOL EXAMINATION BOARD, PATNA
INTERMEDIATE ANNUAL EXAMINATION, 2022

संकाय: कला
FACULTY: ARTS

इंटरमीडिएट वार्षिक परीक्षा, 2022

प्रायोगिक परीक्षा का प्रवेश पत्र

Admit Card For Practical Examination

कॉलेज/+2 स्कूल का नाम	GAYA COLLEGE, GAYA				
परीक्षार्थी का नाम	ABHISHEK KUMAR				
माता का नाम	GITA DEVI				
पिता का नाम	DILIP KUMAR				
परीक्षार्थी का आधार नं०	दिव्यांग कोटि				NO
सूचीकरण संख्या/वर्ष	R-210012426-20	परीक्षार्थी की कोटि	REGULAR		
रौल कोड	21001	रौल क्रमांक	22030295	लिंग	MALE
परीक्षा केंद्र का नाम	GAYA COLLEGE, GAYA				



प्रायोगिक परीक्षा के विषय (निर्धारित परीक्षा कार्यक्रम सहित)

प्रायोगिक विषय	विषय कोड	विषय का नाम	परीक्षा की तारीख
वैकल्पिक विषय	323	GEOGRAPHY	10.01.2022 to 20.01.2022
अतिरिक्त विषय			

संकाय 30मा0

महाविद्यालय / +2 विद्यालय प्रधान का हस्ताक्षर
एवं मुहर

परीक्षा नियंत्रक (30मा0)

परीक्षार्थी के लिए आवश्यक निर्देश

- प्रायोगिक परीक्षा दिनांक 10.01.2022 से 20.01.2022 तक संचालित होगी। केन्द्राधीक्षक दिनांक 10.01.2022 से 20.01.2022 तक की अवधि में परीक्षार्थियों की संख्या के अनुसार तिथि एवं पाली का निर्धारण करके प्रायोगिक परीक्षा केन्द्र पर आवंटित सभी परीक्षार्थियों के प्रायोगिक विषयों की परीक्षा आयोजित करेंगे।
- परीक्षार्थी अपने इस प्रवेश-पत्र में उल्लिखित प्रायोगिक परीक्षा केंद्रों पर दिनांक 10.01.2022को पूर्वाह्न 09:00 बजे अनिवार्य रूप से जाकर परीक्षा केन्द्र के परिसर की सूचना पट्ट से यह जानकारी प्राप्त करेंगे कि उनके द्वारा चयनित विषय की प्रायोगिक परीक्षा किस तिथि एवं किस पाली में संचालित होगी, जिसमें उन्हें सम्मिलित होना अनिवार्य है।
- परीक्षार्थी के प्रत्येक प्रायोगिक विषय की परीक्षा के लिए 08 पृष्ठों की केवल एक ही उत्तरपुस्तिका मिलेगी। अतिरिक्त उत्तरपुस्तिका नहीं दी जाएगी। परीक्षार्थी उत्तरपुस्तिका लेते ही यह सुनिश्चित कर लें कि इसमें 8 पृष्ठ हैं एवं सही क्रम में हैं।
- उत्तरपुस्तिका प्राप्त होते ही परीक्षार्थी अपने प्रवेश-पत्र तथा उत्तरपुस्तिका पर मुद्रित विवरणों (Details) का मिलान कर यह अवश्य सुनिश्चित हो लें कि जो उत्तरपुस्तिका परीक्षक द्वारा उन्हें दी गई है, वह उन्हीं की है। भिन्न विवरणों की उत्तरपुस्तिका प्राप्त होने पर उसे तुरंत परीक्षक को वापस लौटा दिया जाए।
- उत्तरपुस्तिका प्राप्त होने पर परीक्षार्थी उनके आवरण पृष्ठ के पीछे अंकित "परीक्षार्थियों के लिए निर्देश" अवश्य पढ़ें एवं उसका अनुपालन करें।
- परीक्षार्थी अपनी उत्तरपुस्तिका के कवर पृष्ठ के ऊपरी बायें तथा दायें भागों में क्रमांक-(1) में अपने उत्तर देने का माध्यम अंकित करते हुए क्रमांक-(2) में अपना पूर्ण हस्ताक्षर अंकित करें। इसके अलावा अन्य मुद्रित विवरणों में किसी भी प्रकार से कोई छेड़-छाड़ नहीं करें।
- प्रायोगिक परीक्षा की उत्तरपुस्तिका के आवरण पृष्ठ के निचले बायें एवं दायें भागों को परीक्षार्थी द्वारा कदापि नहीं भरा जाएगा। अगर परीक्षार्थी इस भाग को भरते हैं, तो परीक्षार्थी का इस विषय में परीक्षाफल रद्द किया जा सकता है। ये दोनों भाग आंतरिक/बाह्य परीक्षकों को भरने के लिए दिया गया है।
- उत्तरपुस्तिका के पत्रों के दोनो पृष्ठों पर तथा प्रत्येक लाइन पर लिखें एवं पृष्ठों को नष्ट न करें।
- यदि रफ कार्य करने की आवश्यक हो, तो परीक्षार्थी उत्तरपुस्तिका के अंतिम पृष्ठ पर रफ कार्य करके उसे काट दें/क्रास (X) कर दें।
- उत्तरपुस्तिका के आंतरिक पृष्ठों पर दाहिने हाशिए में लाइन खींचकर सादा स्थान छोड़ रखा गया है। शेष स्थान रूल्ड है। परीक्षार्थी दाहिने हाशिए के सादे स्थान में कुछ भी नहीं लिखेंगे, चूंकि यह भाग परीक्षक के उपयोग के लिए है।
- उत्तरपुस्तिका के पृष्ठों को मोड़ें-फाड़ें नहीं तथा बीच-बीच में व्यर्थ ही खाली न छोड़ें।
- प्रश्न-पत्र में दी हुई संख्या के अनुसार अपने उत्तरों की संख्या लिखें।
- व्हाइटनर, ब्लेड तथा नाखून का इस्तेमाल करना सर्वथा वर्जित है, अन्यथा परीक्षाफल अमान्य कर दिया जाएगा।
- प्रश्नोत्तर के समाप्त होने पर अंतिम में नीचे एक क्षैतिज रेखा खींच दें।
- आंतरिक परीक्षक द्वारा उपलब्ध कराये गए उपस्थिति-पत्रक में परीक्षार्थी द्वारा यथा-स्तम्भ परीक्षा की तिथि अंकित करते हुए उत्तरपुस्तिका की क्रम संख्या लिखकर अपना हस्ताक्षर किया जाएगा। परीक्षार्थी की उपस्थिति, अनुपस्थिति एवं निष्कासन से संबंधित संगत गोले को नीले/काले पेन से परीक्षक द्वारा भरा जाएगा न कि परीक्षार्थी द्वारा।
- परीक्षार्थी अपनी उत्तरपुस्तिका को आन्तरिक परीक्षक के पास जमा किये बिना परीक्षा भवन न छोड़ें।
- परीक्षा केन्द्र में कैलकुलेटर, मोबाइल फोन, इयर फोन, पेजर, ब्लूटूथ या इस प्रकार का कोई अन्य इलेक्ट्रॉनिक उपकरण ले जाना सख्त मना है।
- जाँच परीक्षा में गैर-उत्प्रेषित या जाँच परीक्षा में अनुपस्थित छात्र/छात्रा इंटरमीडिएट वार्षिक प्रायोगिक परीक्षा, 2022 में कदापि सम्मिलित नहीं हो सकते हैं।



बिहार विद्यालय परीक्षा समिति, पटना
BIHAR SCHOOL EXAMINATION BOARD, PATNA
INTERMEDIATE ANNUAL EXAMINATION, 2022


संकाय: कला
FACULTY: ARTS

इंटरमीडिएट वार्षिक परीक्षा, 2022

प्रायोगिक परीक्षा का प्रवेश पत्र

Admit Card For Practical Examination

कॉलेज/+2 स्कूल का नाम	GAYA COLLEGE, GAYA				
परीक्षार्थी का नाम	ABUSAIF KHAN				
माता का नाम	AMINA KHATOON				
पिता का नाम	MD IFTEKHAR KHAN				
परीक्षार्थी का आधार नं०	दिव्यांग कोटि				NO
सूचीकरण संख्या/वर्ष	R-210012432-20	परीक्षार्थी की कोटि	REGULAR		
रोल कोड	21001	रोल क्रमांक	22030302	लिंग	MALE
परीक्षा केंद्र का नाम	GAYA COLLEGE, GAYA				



प्रायोगिक परीक्षा के विषय (निर्धारित परीक्षा कार्यक्रम सहित)

प्रायोगिक विषय	विषय कोड	विषय का नाम	परीक्षा की तारीख
वैकल्पिक विषय	323	GEOGRAPHY	10.01.2022 to 20.01.2022
अतिरिक्त विषय			

संजाफ़ खान

महाविद्यालय / +2 विद्यालय प्रधान का हस्ताक्षर
एवं मुहर

परीक्षा नियंत्रक (30M10)

परीक्षार्थी के लिए आवश्यक निर्देश

- प्रायोगिक परीक्षा दिनांक 10.01.2022 से 20.01.2022 तक संचालित होगी। केन्द्राधीक्षक दिनांक 10.01.2022 से 20.01.2022 तक की अवधि में परीक्षार्थियों की संख्या के अनुसार तिथि एवं पाली का निर्धारण करके प्रायोगिक परीक्षा केन्द्र पर आवंटित सभी परीक्षार्थियों के प्रायोगिक विषयों की परीक्षा आयोजित करेंगे।
- परीक्षार्थी अपने इस प्रवेश-पत्र में उल्लिखित प्रायोगिक परीक्षा केंद्रों पर दिनांक 10.01.2022को पूर्वाह्न 09:00 बजे अनिवार्य रूप से जाकर परीक्षा केन्द्र के परिसर की सूचना पट्ट से यह जानकारी प्राप्त करेंगे कि उनके द्वारा चयनित विषय की प्रायोगिक परीक्षा किस तिथि एवं किस पाली में संचालित होगी, जिसमें उन्हें सम्मिलित होना अनिवार्य है।
- परीक्षार्थी के प्रत्येक प्रायोगिक विषय की परीक्षा के लिए 08 पृष्ठों की केवल एक ही उत्तरपुस्तिका मिलेगी। अतिरिक्त उत्तरपुस्तिका नहीं दी जाएगी। परीक्षार्थी उत्तरपुस्तिका लेते ही यह सुनिश्चित कर लें कि इसमें 8 पृष्ठ हैं एवं सही क्रम में हैं।
- उत्तरपुस्तिका प्राप्त होते ही परीक्षार्थी अपने प्रवेश-पत्र तथा उत्तरपुस्तिका पर मुद्रित विवरणों (Details) का मिलान कर यह अवश्य सुनिश्चित हो लें कि जो उत्तरपुस्तिका परीक्षक द्वारा उन्हें दी गई है, वह उन्हीं की है। भिन्न विवरणों की उत्तरपुस्तिका प्राप्त होने पर उसे तुरंत परीक्षक को वापस लौटा दिया जाए।
- उत्तरपुस्तिका प्राप्त होने पर परीक्षार्थी उनके आवरण पृष्ठ के पीछे अंकित "परीक्षार्थियों के लिए निर्देश" अवश्य पढ़ें एवं उसका अनुपालन करें।
- परीक्षार्थी अपनी उत्तरपुस्तिका के कवर पृष्ठ के ऊपरी बायें तथा दायें भागों में क्रमांक-(1) में अपने उत्तर देने का माध्यम अंकित करते हुए क्रमांक-(2) में अपना पूर्ण हस्ताक्षर अंकित करें। इसके अलावा अन्य मुद्रित विवरणों में किसी भी प्रकार से कोई छेड़-छाड़ नहीं करें।
- प्रायोगिक परीक्षा की उत्तरपुस्तिका के आवरण पृष्ठ के निचले बायें एवं दायें भागों को परीक्षार्थी द्वारा कदापि नहीं भरा जाएगा। अगर परीक्षार्थी इस भाग को भरते हैं, तो परीक्षार्थी का इस विषय में परीक्षाफल रद्द किया जा सकता है। ये दोनों भाग आंतरिक/बाह्य परीक्षकों को भरने के लिए दिया गया है।
- उत्तरपुस्तिका के पत्रों के दोनो पृष्ठों पर तथा प्रत्येक लाइन पर लिखें एवं पृष्ठों को नष्ट न करें।
- यदि रफ कार्य करने की आवश्यक हो, तो परीक्षार्थी उत्तरपुस्तिका के अंतिम पृष्ठ पर रफ कार्य करके उसे काट दें/क्रास (X) कर दें।
- उत्तरपुस्तिका के आंतरिक पृष्ठों पर दाहिने हाशिए में लाइन खींचकर सादा स्थान छोड़ रखा गया है। शेष स्थान रूल्ड है। परीक्षार्थी दाहिने हाशिए के सादे स्थान में कुछ भी नहीं लिखेंगे, चूंकि यह भाग परीक्षक के उपयोग के लिए है।
- उत्तरपुस्तिका के पृष्ठों को मोड़ें-फाड़ें नहीं तथा बीच-बीच में व्यर्थ ही खाली न छोड़ें।
- प्रश्न-पत्र में दी हुई संख्या के अनुसार अपने उत्तरों की संख्या लिखें।
- व्हाइटनर, ब्लेड तथा नाखून का इस्तेमाल करना सर्वथा वर्जित है, अन्यथा परीक्षाफल अमान्य कर दिया जाएगा।
- प्रश्नोत्तर के समाप्त होने पर अंतिम में नीचे एक क्षैतिज रेखा खींच दें।
- आंतरिक परीक्षक द्वारा उपलब्ध कराये गए उपस्थिति-पत्रक में परीक्षार्थी द्वारा यथा-स्तम्भ परीक्षा की तिथि अंकित करते हुए उत्तरपुस्तिका की क्रम संख्या लिखकर अपना हस्ताक्षर किया जाएगा। परीक्षार्थी की उपस्थिति, अनुपस्थिति एवं निष्कासन से संबंधित संगत गोले को नीले/काले पेन से परीक्षक द्वारा भरा जाएगा न कि परीक्षार्थी द्वारा।
- परीक्षार्थी अपनी उत्तरपुस्तिका को आन्तरिक परीक्षक के पास जमा किये बिना परीक्षा भवन न छोड़ें।
- परीक्षा केन्द्र में कैलकुलेटर, मोबाइल फोन, इयर फोन, पेजर, ब्लूटूथ या इस प्रकार का कोई अन्य इलेक्ट्रॉनिक उपकरण ले जाना सख्त मना है।
- जाँच परीक्षा में गैर-उत्प्रेषित या जाँच परीक्षा में अनुपस्थित छात्र/छात्रा इंटरमीडिएट वार्षिक प्रायोगिक परीक्षा, 2022 में कदापि सम्मिलित नहीं हो सकते हैं।



बिहार विद्यालय परीक्षा समिति, पटना
BIHAR SCHOOL EXAMINATION BOARD, PATNA
INTERMEDIATE ANNUAL EXAMINATION, 2022

संकाय: कला
FACULTY: ARTS

इंटरमीडिएट वार्षिक परीक्षा, 2022

प्रायोगिक परीक्षा का प्रवेश पत्र

Admit Card For Practical Examination

कॉलेज/+2 स्कूल का नाम	GAYA COLLEGE, GAYA				
परीक्षार्थी का नाम	ADITYA KUMAR				
माता का नाम	MAMTA MISHRA				
पिता का नाम	MITHLESH KUMAR				
परीक्षार्थी का आधार नं०	दिव्यांग कोटि				NO
सूचीकरण संख्या/वर्ष	R-210012434-20	परीक्षार्थी की कोटि	REGULAR		
रौल कोड	21001	रौल क्रमांक	22030304	लिंग	MALE
परीक्षा केंद्र का नाम	GAYA COLLEGE, GAYA				



प्रायोगिक परीक्षा के विषय (निर्धारित परीक्षा कार्यक्रम सहित)

प्रायोगिक विषय	विषय कोड	विषय का नाम	परीक्षा की तारीख
वैकल्पिक विषय	323	GEOGRAPHY	10.01.2022 to 20.01.2022
अतिरिक्त विषय			

संकाय 30मा0

महाविद्यालय / +2 विद्यालय प्रधान का हस्ताक्षर
एवं मुहर

परीक्षा नियंत्रक (30मा0)

परीक्षार्थी के लिए आवश्यक निर्देश

- प्रायोगिक परीक्षा दिनांक 10.01.2022 से 20.01.2022 तक संचालित होगी। केन्द्राधीक्षक दिनांक 10.01.2022 से 20.01.2022 तक की अवधि में परीक्षार्थियों की संख्या के अनुसार तिथि एवं पाली का निर्धारण करके प्रायोगिक परीक्षा केन्द्र पर आवंटित सभी परीक्षार्थियों के प्रायोगिक विषयों की परीक्षा आयोजित करेंगे।
- परीक्षार्थी अपने इस प्रवेश-पत्र में उल्लिखित प्रायोगिक परीक्षा केंद्रों पर दिनांक 10.01.2022को पूर्वाह्न 09:00 बजे अनिवार्य रूप से जाकर परीक्षा केन्द्र के परिसर की सूचना पट्ट से यह जानकारी प्राप्त करेंगे कि उनके द्वारा चयनित विषय की प्रायोगिक परीक्षा किस तिथि एवं किस पाली में संचालित होगी, जिसमें उन्हें सम्मिलित होना अनिवार्य है।
- परीक्षार्थी के प्रत्येक प्रायोगिक विषय की परीक्षा के लिए 08 पृष्ठों की केवल एक ही उत्तरपुस्तिका मिलेगी। अतिरिक्त उत्तरपुस्तिका नहीं दी जाएगी। परीक्षार्थी उत्तरपुस्तिका लेते ही यह सुनिश्चित कर लें कि इसमें 8 पृष्ठ हैं एवं सही क्रम में हैं।
- उत्तरपुस्तिका प्राप्त होते ही परीक्षार्थी अपने प्रवेश-पत्र तथा उत्तरपुस्तिका पर मुद्रित विवरणों (Details) का मिलान कर यह अवश्य सुनिश्चित हो लें कि जो उत्तरपुस्तिका परीक्षक द्वारा उन्हें दी गई है, वह उन्हीं की है। भिन्न विवरणों की उत्तरपुस्तिका प्राप्त होने पर उसे तुरंत परीक्षक को वापस लौटा दिया जाए।
- उत्तरपुस्तिका प्राप्त होने पर परीक्षार्थी उनके आवरण पृष्ठ के पीछे अंकित "परीक्षार्थियों के लिए निर्देश" अवश्य पढ़ें एवं उसका अनुपालन करें।
- परीक्षार्थी अपनी उत्तरपुस्तिका के कवर पृष्ठ के ऊपरी बायें तथा दायें भागों में क्रमांक-(1) में अपने उत्तर देने का माध्यम अंकित करते हुए क्रमांक-(2) में अपना पूर्ण हस्ताक्षर अंकित करें। इसके अलावा अन्य मुद्रित विवरणों में किसी भी प्रकार से कोई छेड़-छाड़ नहीं करें।
- प्रायोगिक परीक्षा की उत्तरपुस्तिका के आवरण पृष्ठ के निचले बायें एवं दायें भागों को परीक्षार्थी द्वारा कदापि नहीं भरा जाएगा। अगर परीक्षार्थी इस भाग को भरते हैं, तो परीक्षार्थी का इस विषय में परीक्षाफल रद्द किया जा सकता है। ये दोनों भाग आंतरिक/बाह्य परीक्षकों को भरने के लिए दिया गया है।
- उत्तरपुस्तिका के पत्रों के दोनो पृष्ठों पर तथा प्रत्येक लाइन पर लिखें एवं पृष्ठों को नष्ट न करें।
- यदि रफ कार्य करने की आवश्यक हो, तो परीक्षार्थी उत्तरपुस्तिका के अंतिम पृष्ठ पर रफ कार्य करके उसे काट दें/क्रास (X) कर दें।
- उत्तरपुस्तिका के आंतरिक पृष्ठों पर दाहिने हाशिए में लाइन खींचकर सादा स्थान छोड़ रखा गया है। शेष स्थान रूल्ड है। परीक्षार्थी दाहिने हाशिए के सादे स्थान में कुछ भी नहीं लिखेंगे, चूंकि यह भाग परीक्षक के उपयोग के लिए है।
- उत्तरपुस्तिका के पृष्ठों को मोड़ें-फाड़ें नहीं तथा बीच-बीच में व्यर्थ ही खाली न छोड़ें।
- प्रश्न-पत्र में दी हुई संख्या के अनुसार अपने उत्तरों की संख्या लिखें।
- व्हाइटनर, ब्लेड तथा नाखून का इस्तेमाल करना सर्वथा वर्जित है, अन्यथा परीक्षाफल अमान्य कर दिया जाएगा।
- प्रश्नोत्तर के समाप्त होने पर अंतिम में नीचे एक क्षैतिज रेखा खींच दें।
- आंतरिक परीक्षक द्वारा उपलब्ध कराये गए उपस्थिति-पत्रक में परीक्षार्थी द्वारा यथा-स्तम्भ परीक्षा की तिथि अंकित करते हुए उत्तरपुस्तिका की क्रम संख्या लिखकर अपना हस्ताक्षर किया जाएगा। परीक्षार्थी की उपस्थिति, अनुपस्थिति एवं निष्कासन से संबंधित संगत गोले को नीले/काले पेन से परीक्षक द्वारा भरा जाएगा न कि परीक्षार्थी द्वारा।
- परीक्षार्थी अपनी उत्तरपुस्तिका को आन्तरिक परीक्षक के पास जमा किये बिना परीक्षा भवन न छोड़ें।
- परीक्षा केन्द्र में कैलकुलेटर, मोबाइल फोन, इयर फोन, पेजर, ब्लूटूथ या इस प्रकार का कोई अन्य इलेक्ट्रॉनिक उपकरण ले जाना सख्त मना है।
- जाँच परीक्षा में गैर-उत्प्रेषित या जाँच परीक्षा में अनुपस्थित छात्र/छात्रा इंटरमीडिएट वार्षिक प्रायोगिक परीक्षा, 2022 में कदापि सम्मिलित नहीं हो सकते हैं।



बिहार विद्यालय परीक्षा समिति, पटना
BIHAR SCHOOL EXAMINATION BOARD, PATNA
INTERMEDIATE ANNUAL EXAMINATION, 2022

इंटरमीडिएट वार्षिक परीक्षा, 2022

प्रायोगिक परीक्षा का प्रवेश पत्र

Admit Card For Practical Examination

संकाय: कला
FACULTY: ARTS

कॉलेज/+2 स्कूल का नाम	GAYA COLLEGE, GAYA				
परीक्षार्थी का नाम	ABHISHEK KUMAR				
माता का नाम	KAMLA DEVI				
पिता का नाम	SANTOSH MAHTO				
परीक्षार्थी का आधार नं०	दिव्यांग कोटि				NO
सूचीकरण संख्या/वर्ष	R-210012429-20	परीक्षार्थी की कोटि	REGULAR		
रौल कोड	21001	रौल क्रमांक	22030299	लिंग	MALE
परीक्षा केंद्र का नाम	GAYA COLLEGE, GAYA				



प्रायोगिक परीक्षा के विषय (निर्धारित परीक्षा कार्यक्रम सहित)

प्रायोगिक विषय	विषय कोड	विषय का नाम	परीक्षा की तारीख
वैकल्पिक विषय	323	GEOGRAPHY	10.01.2022 to 20.01.2022
अतिरिक्त विषय			

संजीव कुमार

महाविद्यालय / +2 विद्यालय प्रधान का हस्ताक्षर
एवं मुहर

परीक्षा नियंत्रक (30MA10)

परीक्षार्थी के लिए आवश्यक निर्देश

- प्रायोगिक परीक्षा दिनांक 10.01.2022 से 20.01.2022 तक संचालित होगी। केन्द्राधीक्षक दिनांक 10.01.2022 से 20.01.2022 तक की अवधि में परीक्षार्थियों की संख्या के अनुसार तिथि एवं पाली का निर्धारण करके प्रायोगिक परीक्षा केन्द्र पर आवंटित सभी परीक्षार्थियों के प्रायोगिक विषयों की परीक्षा आयोजित करेंगे।
- परीक्षार्थी अपने इस प्रवेश-पत्र में उल्लिखित प्रायोगिक परीक्षा केंद्रों पर दिनांक 10.01.2022को पूर्वाह्न 09:00 बजे अनिवार्य रूप से जाकर परीक्षा केन्द्र के परिसर की सूचना पट्ट से यह जानकारी प्राप्त करेंगे कि उनके द्वारा चयनित विषय की प्रायोगिक परीक्षा किस तिथि एवं किस पाली में संचालित होगी, जिसमें उन्हें सम्मिलित होना अनिवार्य है।
- परीक्षार्थी के प्रत्येक प्रायोगिक विषय की परीक्षा के लिए 08 पृष्ठों की केवल एक ही उत्तरपुस्तिका मिलेगी। अतिरिक्त उत्तरपुस्तिका नहीं दी जाएगी। परीक्षार्थी उत्तरपुस्तिका लेते ही यह सुनिश्चित कर लें कि इसमें 8 पृष्ठ हैं एवं सही क्रम में हैं।
- उत्तरपुस्तिका प्राप्त होते ही परीक्षार्थी अपने प्रवेश-पत्र तथा उत्तरपुस्तिका पर मुद्रित विवरणों (Details) का मिलान कर यह अवश्य सुनिश्चित हो लें कि जो उत्तरपुस्तिका परीक्षक द्वारा उन्हें दी गई है, वह उन्हीं की है। भिन्न विवरणों की उत्तरपुस्तिका प्राप्त होने पर उसे तुरंत परीक्षक को वापस लौटा दिया जाए।
- उत्तरपुस्तिका प्राप्त होने पर परीक्षार्थी उनके आवरण पृष्ठ के पीछे अंकित "परीक्षार्थियों के लिए निर्देश" अवश्य पढ़ें एवं उसका अनुपालन करें।
- परीक्षार्थी अपनी उत्तरपुस्तिका के कवर पृष्ठ के ऊपरी बायें तथा दायें भागों में क्रमांक-(1) में अपने उत्तर देने का माध्यम अंकित करते हुए क्रमांक-(2) में अपना पूर्ण हस्ताक्षर अंकित करें। इसके अलावा अन्य मुद्रित विवरणों में किसी भी प्रकार से कोई छेड़-छाड़ नहीं करें।
- प्रायोगिक परीक्षा की उत्तरपुस्तिका के आवरण पृष्ठ के निचले बायें एवं दायें भागों को परीक्षार्थी द्वारा कदापि नहीं भरा जाएगा। अगर परीक्षार्थी इस भाग को भरते हैं, तो परीक्षार्थी का इस विषय में परीक्षाफल रद्द किया जा सकता है। ये दोनों भाग आंतरिक/बाह्य परीक्षकों को भरने के लिए दिया गया है।
- उत्तरपुस्तिका के पत्रों के दोनो पृष्ठों पर तथा प्रत्येक लाइन पर लिखें एवं पृष्ठों को नष्ट न करें।
- यदि रफ कार्य करने की आवश्यक हो, तो परीक्षार्थी उत्तरपुस्तिका के अंतिम पृष्ठ पर रफ कार्य करके उसे काट दें/क्रास (X) कर दें।
- उत्तरपुस्तिका के आंतरिक पृष्ठों पर दाहिने हाशिए में लाइन खींचकर सादा स्थान छोड़ रखा गया है। शेष स्थान रूल्ड है। परीक्षार्थी दाहिने हाशिए के सादे स्थान में कुछ भी नहीं लिखेंगे, चूंकि यह भाग परीक्षक के उपयोग के लिए है।
- उत्तरपुस्तिका के पृष्ठों को मोड़ें-फाड़ें नहीं तथा बीच-बीच में व्यर्थ ही खाली न छोड़ें।
- प्रश्न-पत्र में दी हुई संख्या के अनुसार अपने उत्तरों की संख्या लिखें।
- व्हाइटनर, ब्लेड तथा नाखून का इस्तेमाल करना सर्वथा वर्जित है, अन्यथा परीक्षाफल अमान्य कर दिया जाएगा।
- प्रश्नोत्तर के समाप्त होने पर अंतिम में नीचे एक क्षैतिज रेखा खींच दें।
- आंतरिक परीक्षक द्वारा उपलब्ध कराये गए उपस्थिति-पत्रक में परीक्षार्थी द्वारा यथा-स्तम्भ परीक्षा की तिथि अंकित करते हुए उत्तरपुस्तिका की क्रम संख्या लिखकर अपना हस्ताक्षर किया जाएगा। परीक्षार्थी की उपस्थिति, अनुपस्थिति एवं निष्कासन से संबंधित संगत गोले को नीले/काले पेन से परीक्षक द्वारा भरा जाएगा न कि परीक्षार्थी द्वारा।
- परीक्षार्थी अपनी उत्तरपुस्तिका को आन्तरिक परीक्षक के पास जमा किये बिना परीक्षा भवन न छोड़ें।
- परीक्षा केन्द्र में कैलकुलेटर, मोबाइल फोन, इयर फोन, पेजर, ब्लूटूथ या इस प्रकार का कोई अन्य इलेक्ट्रॉनिक उपकरण ले जाना सख्त मना है।
- जाँच परीक्षा में गैर-उत्प्रेषित या जाँच परीक्षा में अनुपस्थित छात्र/छात्रा इंटरमीडिएट वार्षिक प्रायोगिक परीक्षा, 2022 में कदापि सम्मिलित नहीं हो सकते हैं।



बिहार विद्यालय परीक्षा समिति, पटना
BIHAR SCHOOL EXAMINATION BOARD, PATNA
INTERMEDIATE ANNUAL EXAMINATION, 2022

संकाय: कला
FACULTY: ARTS

इंटरमीडिएट वार्षिक परीक्षा, 2022

प्रायोगिक परीक्षा का प्रवेश पत्र

Admit Card For Practical Examination

कॉलेज/+2 स्कूल का नाम	GAYA COLLEGE, GAYA				
परीक्षार्थी का नाम	ABHISHEK KUMAR				
माता का नाम	USHA DEVI				
पिता का नाम	GULABCHAND SAW				
परीक्षार्थी का आधार नं०	दिव्यांग कोटि				NO
सूचीकरण संख्या/वर्ष	R-210012427-20	परीक्षार्थी की कोटि	REGULAR		
रौल कोड	21001	रौल क्रमांक	22030297	लिंग	MALE
परीक्षा केंद्र का नाम	GAYA COLLEGE, GAYA				



प्रायोगिक परीक्षा के विषय (निर्धारित परीक्षा कार्यक्रम सहित)

प्रायोगिक विषय	विषय कोड	विषय का नाम	परीक्षा की तारीख
वैकल्पिक विषय	323	GEOGRAPHY	10.01.2022 to 20.01.2022
अतिरिक्त विषय			

संजीव कुमार

महाविद्यालय / +2 विद्यालय प्रधान का हस्ताक्षर
एवं मुहर

परीक्षा नियंत्रक (30M10)

परीक्षार्थी के लिए आवश्यक निर्देश

- प्रायोगिक परीक्षा दिनांक 10.01.2022 से 20.01.2022 तक संचालित होगी। केन्द्राधीक्षक दिनांक 10.01.2022 से 20.01.2022 तक की अवधि में परीक्षार्थियों की संख्या के अनुसार तिथि एवं पाली का निर्धारण करके प्रायोगिक परीक्षा केन्द्र पर आवंटित सभी परीक्षार्थियों के प्रायोगिक विषयों की परीक्षा आयोजित करेंगे।
- परीक्षार्थी अपने इस प्रवेश-पत्र में उल्लिखित प्रायोगिक परीक्षा केंद्रों पर दिनांक 10.01.2022 को पूर्वाह्न 09:00 बजे अनिवार्य रूप से जाकर परीक्षा केन्द्र के परिसर की सूचना पट्ट से यह जानकारी प्राप्त कर लेंगे कि उनके द्वारा चयनित विषय की प्रायोगिक परीक्षा किस तिथि एवं किस पाली में संचालित होगी, जिसमें उन्हें सम्मिलित होना अनिवार्य है।
- परीक्षार्थी के प्रत्येक प्रायोगिक विषय की परीक्षा के लिए 08 पृष्ठों की केवल एक ही उत्तरपुस्तिका मिलेगी। अतिरिक्त उत्तरपुस्तिका नहीं दी जाएगी। परीक्षार्थी उत्तरपुस्तिका लेते ही यह सुनिश्चित कर लें कि इसमें 8 पृष्ठ हैं एवं सही क्रम में हैं।
- उत्तरपुस्तिका प्राप्त होते ही परीक्षार्थी अपने प्रवेश-पत्र तथा उत्तरपुस्तिका पर मुद्रित विवरणों (Details) का मिलान कर यह अवश्य सुनिश्चित हो लें कि जो उत्तरपुस्तिका परीक्षक द्वारा उन्हें दी गई है, वह उन्हीं की है। भिन्न विवरणों की उत्तरपुस्तिका प्राप्त होने पर उसे तुरंत परीक्षक को वापस लौटा दिया जाए।
- उत्तरपुस्तिका प्राप्त होने पर परीक्षार्थी उनके आवरण पृष्ठ के पीछे अंकित "परीक्षार्थियों के लिए निर्देश" अवश्य पढ़ें एवं उसका अनुपालन करें।
- परीक्षार्थी अपनी उत्तरपुस्तिका के कवर पृष्ठ के ऊपरी बायें तथा दायें भागों में क्रमांक-(1) में अपने उत्तर देने का माध्यम अंकित करते हुए क्रमांक-(2) में अपना पूर्ण हस्ताक्षर अंकित करें। इसके अलावा अन्य मुद्रित विवरणों में किसी भी प्रकार से कोई छेड़-छाड़ नहीं करें।
- प्रायोगिक परीक्षा की उत्तरपुस्तिका के आवरण पृष्ठ के निचले बायें एवं दायें भागों को परीक्षार्थी द्वारा कदापि नहीं भरा जाएगा। अगर परीक्षार्थी इस भाग को भरते हैं, तो परीक्षार्थी का इस विषय में परीक्षाफल रद्द किया जा सकता है। ये दोनों भाग आंतरिक/बाह्य परीक्षकों को भरने के लिए दिया गया है।
- उत्तरपुस्तिका के पत्रों के दोनो पृष्ठों पर तथा प्रत्येक लाइन पर लिखें एवं पृष्ठों को नष्ट न करें।
- यदि रफ कार्य करने की आवश्यक हो, तो परीक्षार्थी उत्तरपुस्तिका के अंतिम पृष्ठ पर रफ कार्य करके उसे काट दें/क्रास (X) कर दें।
- उत्तरपुस्तिका के आंतरिक पृष्ठों पर दाहिने हाशिए में लाइन खींचकर सादा स्थान छोड़ रखा गया है। शेष स्थान रूल्ड है। परीक्षार्थी दाहिने हाशिए के सादे स्थान में कुछ भी नहीं लिखेंगे, चूंकि यह भाग परीक्षक के उपयोग के लिए है।
- उत्तरपुस्तिका के पृष्ठों को मोड़ें-फाड़ें नहीं तथा बीच-बीच में व्यर्थ ही खाली न छोड़ें।
- प्रश्न-पत्र में दी हुई संख्या के अनुसार अपने उत्तरों की संख्या लिखें।
- व्हाइटनर, ब्लेड तथा नाखून का इस्तेमाल करना सर्वथा वर्जित है, अन्यथा परीक्षाफल अमान्य कर दिया जाएगा।
- प्रश्नोत्तर के समाप्त होने पर अंतिम में नीचे एक क्षैतिज रेखा खींच दें।
- आंतरिक परीक्षक द्वारा उपलब्ध कराये गए उपस्थिति-पत्रक में परीक्षार्थी द्वारा यथा-स्तम्भ परीक्षा की तिथि अंकित करते हुए उत्तरपुस्तिका की क्रम संख्या लिखकर अपना हस्ताक्षर किया जाएगा। परीक्षार्थी की उपस्थिति, अनुपस्थिति एवं निष्कासन से संबंधित संगत गोले को नीले/काले पेन से परीक्षक द्वारा भरा जाएगा न कि परीक्षार्थी द्वारा।
- परीक्षार्थी अपनी उत्तरपुस्तिका को आन्तरिक परीक्षक के पास जमा किये बिना परीक्षा भवन न छोड़ें।
- परीक्षा केन्द्र में कैलकुलेटर, मोबाइल फोन, इयर फोन, पेजर, ब्लूटूथ या इस प्रकार का कोई अन्य इलेक्ट्रॉनिक उपकरण ले जाना सख्त मना है।
- जाँच परीक्षा में गैर-उत्प्रेषित या जाँच परीक्षा में अनुपस्थित छात्र/छात्रा इंटरमीडिएट वार्षिक प्रायोगिक परीक्षा, 2022 में कदापि सम्मिलित नहीं हो सकते हैं।



बिहार विद्यालय परीक्षा समिति, पटना
BIHAR SCHOOL EXAMINATION BOARD, PATNA
INTERMEDIATE ANNUAL EXAMINATION, 2022

संकाय: कला
FACULTY: ARTS

इंटरमीडिएट वार्षिक परीक्षा, 2022

प्रायोगिक परीक्षा का प्रवेश पत्र

Admit Card For Practical Examination

कॉलेज/+2 स्कूल का नाम	GAYA COLLEGE, GAYA				
परीक्षार्थी का नाम	AMRENDRA KUMAR				
माता का नाम	MALTI DEVI				
पिता का नाम	NAVAL YADAV				
परीक्षार्थी का आधार नं०	दिव्यांग कोटि				NO
सूचीकरण संख्या/वर्ष	R-210012463-20	परीक्षार्थी की कोटि	REGULAR		
रौल कोड	21001	रौल क्रमांक	22030332	लिंग	MALE
परीक्षा केंद्र का नाम	GAYA COLLEGE, GAYA				



प्रायोगिक परीक्षा के विषय (निर्धारित परीक्षा कार्यक्रम सहित)

प्रायोगिक विषय	विषय कोड	विषय का नाम	परीक्षा की तारीख
वैकल्पिक विषय	323	GEOGRAPHY	10.01.2022 to 20.01.2022
अतिरिक्त विषय			

संकाय 1377

महाविद्यालय / +2 विद्यालय प्रधान का हस्ताक्षर
एवं मुहर

परीक्षा नियंत्रक (30MA0)

परीक्षार्थी के लिए आवश्यक निर्देश

- प्रायोगिक परीक्षा दिनांक 10.01.2022 से 20.01.2022 तक संचालित होगी। केन्द्राधीक्षक दिनांक 10.01.2022 से 20.01.2022 तक की अवधि में परीक्षार्थियों की संख्या के अनुसार तिथि एवं पाली का निर्धारण करके प्रायोगिक परीक्षा केन्द्र पर आवंटित सभी परीक्षार्थियों के प्रायोगिक विषयों की परीक्षा आयोजित करेंगे।
- परीक्षार्थी अपने इस प्रवेश-पत्र में उल्लिखित प्रायोगिक परीक्षा केंद्रों पर दिनांक 10.01.2022को पूर्वाह्न 09:00 बजे अनिवार्य रूप से जाकर परीक्षा केन्द्र के परिसर की सूचना पट्ट से यह जानकारी प्राप्त कर लेंगे कि उनके द्वारा चयनित विषय की प्रायोगिक परीक्षा किस तिथि एवं किस पाली में संचालित होगी, जिसमें उन्हें सम्मिलित होना अनिवार्य है।
- परीक्षार्थी के प्रत्येक प्रायोगिक विषय की परीक्षा के लिए 08 पृष्ठों की केवल एक ही उत्तरपुस्तिका मिलेगी। अतिरिक्त उत्तरपुस्तिका नहीं दी जाएगी। परीक्षार्थी उत्तरपुस्तिका लेते ही यह सुनिश्चित कर लें कि इसमें 8 पृष्ठ है एवं सही क्रम में है।
- उत्तरपुस्तिका प्राप्त होते ही परीक्षार्थी अपने प्रवेश-पत्र तथा उत्तरपुस्तिका पर मुद्रित विवरणों (Details) का मिलान कर यह अवश्य सुनिश्चित हो लें कि जो उत्तरपुस्तिका परीक्षक द्वारा उन्हें दी गई है, वह उन्हीं की है। भिन्न विवरणों की उत्तरपुस्तिका प्राप्त होने पर उसे तुरंत परीक्षक को वापस लौटा दिया जाए।
- उत्तरपुस्तिका प्राप्त होने पर परीक्षार्थी उनके आवरण पृष्ठ के पीछे अंकित "परीक्षार्थियों के लिए निर्देश" अवश्य पढ़ें एवं उसका अनुपालन करें।
- परीक्षार्थी अपनी उत्तरपुस्तिका के कवर पृष्ठ के ऊपरी बायें तथा दायें भागों में क्रमांक-(1) में अपने उत्तर देने का माध्यम अंकित करते हुए क्रमांक-(2) में अपना पूर्ण हस्ताक्षर अंकित करें। इसके अलावा अन्य मुद्रित विवरणों में किसी भी प्रकार से कोई छेड़-छाड़ नहीं करें।
- प्रायोगिक परीक्षा की उत्तरपुस्तिका के आवरण पृष्ठ के निचले बायें एवं दायें भागों को परीक्षार्थी द्वारा कदापि नहीं भरा जाएगा। अगर परीक्षार्थी इस भाग को भरते हैं, तो परीक्षार्थी का इस विषय में परीक्षाफल रद्द किया जा सकता है। ये दोनों भाग आंतरिक/बाह्य परीक्षकों को भरने के लिए दिया गया है।
- उत्तरपुस्तिका के पत्रों के दोनो पृष्ठों पर तथा प्रत्येक लाइन पर लिखें एवं पृष्ठों को नष्ट न करें।
- यदि रफ कार्य करने की आवश्यक हो, तो परीक्षार्थी उत्तरपुस्तिका के अंतिम पृष्ठ पर रफ कार्य करके उसे काट दें/क्रास (X) कर दें।
- उत्तरपुस्तिका के आंतरिक पृष्ठों पर दाहिने हाशिए में लाइन खींचकर सादा स्थान छोड़ रखा गया है। शेष स्थान रूल्ड है। परीक्षार्थी दाहिने हाशिए के सादे स्थान में कुछ भी नहीं लिखेंगे, चूंकि यह भाग परीक्षक के उपयोग के लिए है।
- उत्तरपुस्तिका के पृष्ठों को मोड़ें-फाड़ें नहीं तथा बीच-बीच में व्यर्थ ही खाली न छोड़ें।
- प्रश्न-पत्र में दी हुई संख्या के अनुसार अपने उत्तरों की संख्या लिखें।
- व्हाइटनर, ब्लेड तथा नाखून का इस्तेमाल करना सर्वथा वर्जित है, अन्यथा परीक्षाफल अमान्य कर दिया जाएगा।
- प्रश्नोत्तर के समाप्त होने पर अंतिम में नीचे एक क्षैतिज रेखा खींच दें।
- आंतरिक परीक्षक द्वारा उपलब्ध कराये गए उपस्थिति-पत्रक में परीक्षार्थी द्वारा यथा-स्तम्भ परीक्षा की तिथि अंकित करते हुए उत्तरपुस्तिका की क्रम संख्या लिखकर अपना हस्ताक्षर किया जाएगा। परीक्षार्थी की उपस्थिति, अनुपस्थिति एवं निष्कासन से संबंधित संगत गोले को नीले/काले पेन से परीक्षक द्वारा भरा जाएगा न कि परीक्षार्थी द्वारा।
- परीक्षार्थी अपनी उत्तरपुस्तिका को आन्तरिक परीक्षक के पास जमा किये बिना परीक्षा भवन न छोड़ें।
- परीक्षा केन्द्र में कैलकुलेटर, मोबाइल फोन, इयर फोन, पेजर, ब्लूटूथ या इस प्रकार का कोई अन्य इलेक्ट्रॉनिक उपकरण ले जाना सख्त मना है।
- जाँच परीक्षा में गैर-उत्प्रेषित या जाँच परीक्षा में अनुपस्थित छात्र/छात्रा इंटरमीडिएट वार्षिक प्रायोगिक परीक्षा, 2022 में कदापि सम्मिलित नहीं हो सकते हैं।



बिहार विद्यालय परीक्षा समिति, पटना
BIHAR SCHOOL EXAMINATION BOARD, PATNA
INTERMEDIATE ANNUAL EXAMINATION, 2022

संकाय: कला
FACULTY: ARTS

इंटरमीडिएट वार्षिक परीक्षा, 2022

प्रायोगिक परीक्षा का प्रवेश पत्र

Admit Card For Practical Examination

कॉलेज/+2 स्कूल का नाम GAYA COLLEGE, GAYA
परीक्षार्थी का नाम ANIKET KUMAR
माता का नाम KANTI DEVI
पिता का नाम ARJUN PASWAN
परीक्षार्थी का आधार नं० दिव्यांग कोटि NO
सूचीकरण संख्या/वर्ष R-210012466-20 परीक्षार्थी की कोटि REGULAR
रौल कोड 21001 रौल क्रमांक 22030335 लिंग MALE
परीक्षा केंद्र का नाम GAYA COLLEGE, GAYA



प्रायोगिक परीक्षा के विषय (निर्धारित परीक्षा कार्यक्रम सहित)

प्रायोगिक विषय	विषय कोड	विषय का नाम	परीक्षा की तारीख
वैकल्पिक विषय	323	GEOGRAPHY	10.01.2022 to 20.01.2022
अतिरिक्त विषय			

संजय कुमार

महाविद्यालय / +2 विद्यालय प्रधान का हस्ताक्षर
एवं मुहर

परीक्षा नियंत्रक (30M10)

परीक्षार्थी के लिए आवश्यक निर्देश

- प्रायोगिक परीक्षा दिनांक 10.01.2022 से 20.01.2022 तक संचालित होगी। केन्द्राधीक्षक दिनांक 10.01.2022 से 20.01.2022 तक की अवधि में परीक्षार्थियों की संख्या के अनुसार तिथि एवं पाली का निर्धारण करके प्रायोगिक परीक्षा केन्द्र पर आवंटित सभी परीक्षार्थियों के प्रायोगिक विषयों की परीक्षा आयोजित करेंगे।
- परीक्षार्थी अपने इस प्रवेश-पत्र में उल्लिखित प्रायोगिक परीक्षा केंद्रों पर दिनांक 10.01.2022 को पूर्वाह्न 09:00 बजे अनिवार्य रूप से जाकर परीक्षा केन्द्र के परिसर की सूचना पट्ट से यह जानकारी प्राप्त करेंगे कि उनके द्वारा चयनित विषय की प्रायोगिक परीक्षा किस तिथि एवं किस पाली में संचालित होगी, जिसमें उन्हें सम्मिलित होना अनिवार्य है।
- परीक्षार्थी के प्रत्येक प्रायोगिक विषय की परीक्षा के लिए 08 पृष्ठों की केवल एक ही उत्तरपुस्तिका मिलेगी। अतिरिक्त उत्तरपुस्तिका नहीं दी जाएगी। परीक्षार्थी उत्तरपुस्तिका लेते ही यह सुनिश्चित कर लें कि इसमें 8 पृष्ठ हैं एवं सही क्रम में हैं।
- उत्तरपुस्तिका प्राप्त होते ही परीक्षार्थी अपने प्रवेश-पत्र तथा उत्तरपुस्तिका पर मुद्रित विवरणों (Details) का मिलान कर यह अवश्य सुनिश्चित हो लें कि जो उत्तरपुस्तिका परीक्षक द्वारा उन्हें दी गई है, वह उन्हीं की है। भिन्न विवरणों की उत्तरपुस्तिका प्राप्त होने पर उसे तुरंत परीक्षक को वापस लौटा दिया जाए।
- उत्तरपुस्तिका प्राप्त होने पर परीक्षार्थी उनके आवरण पृष्ठ के पीछे अंकित "परीक्षार्थियों के लिए निर्देश" अवश्य पढ़ें एवं उसका अनुपालन करें।
- परीक्षार्थी अपनी उत्तरपुस्तिका के कवर पृष्ठ के ऊपरी बायें तथा दायें भागों में क्रमांक-(1) में अपने उत्तर देने का माध्यम अंकित करते हुए क्रमांक-(2) में अपना पूर्ण हस्ताक्षर अंकित करें। इसके अलावा अन्य मुद्रित विवरणों में किसी भी प्रकार से कोई छेड़-छाड़ नहीं करें।
- प्रायोगिक परीक्षा की उत्तरपुस्तिका के आवरण पृष्ठ के निचले बायें एवं दायें भागों को परीक्षार्थी द्वारा कदापि नहीं भरा जाएगा। अगर परीक्षार्थी इस भाग को भरते हैं, तो परीक्षार्थी का इस विषय में परीक्षाफल रद्द किया जा सकता है। ये दोनों भाग आंतरिक/बाह्य परीक्षकों को भरने के लिए दिया गया है।
- उत्तरपुस्तिका के पत्रों के दोनो पृष्ठों पर तथा प्रत्येक लाइन पर लिखें एवं पृष्ठों को नष्ट न करें।
- यदि रफ कार्य करने की आवश्यक हो, तो परीक्षार्थी उत्तरपुस्तिका के अंतिम पृष्ठ पर रफ कार्य करके उसे काट दें/क्रास (X) कर दें।
- उत्तरपुस्तिका के आंतरिक पृष्ठों पर दाहिने हाशिए में लाइन खींचकर सादा स्थान छोड़ रखा गया है। शेष स्थान रूल्ड है। परीक्षार्थी दाहिने हाशिए के सादे स्थान में कुछ भी नहीं लिखेंगे, चूंकि यह भाग परीक्षक के उपयोग के लिए है।
- उत्तरपुस्तिका के पृष्ठों को मोड़ें-फाड़ें नहीं तथा बीच-बीच में व्यर्थ ही खाली न छोड़ें।
- प्रश्न-पत्र में दी हुई संख्या के अनुसार अपने उत्तरों की संख्या लिखें।
- व्हाइटनर, ब्लेड तथा नाखून का इस्तेमाल करना सर्वथा वर्जित है, अन्यथा परीक्षाफल अमान्य कर दिया जाएगा।
- प्रश्नोत्तर के समाप्त होने पर अंतिम में नीचे एक क्षैतिज रेखा खींच दें।
- आंतरिक परीक्षक द्वारा उपलब्ध कराये गए उपस्थिति-पत्रक में परीक्षार्थी द्वारा यथा-स्तम्भ परीक्षा की तिथि अंकित करते हुए उत्तरपुस्तिका की क्रम संख्या लिखकर अपना हस्ताक्षर किया जाएगा। परीक्षार्थी की उपस्थिति, अनुपस्थिति एवं निष्कासन से संबंधित संगत गोले को नीले/काले पेन से परीक्षक द्वारा भरा जाएगा न कि परीक्षार्थी द्वारा।
- परीक्षार्थी अपनी उत्तरपुस्तिका को आन्तरिक परीक्षक के पास जमा किये बिना परीक्षा भवन न छोड़ें।
- परीक्षा केन्द्र में कैलकुलेटर, मोबाइल फोन, इयर फोन, पेजर, ब्लूटूथ या इस प्रकार का कोई अन्य इलेक्ट्रॉनिक उपकरण ले जाना सख्त मना है।
- जाँच परीक्षा में गैर-उत्प्रेषित या जाँच परीक्षा में अनुपस्थित छात्र/छात्रा इंटरमीडिएट वार्षिक प्रायोगिक परीक्षा, 2022 में कदापि सम्मिलित नहीं हो सकते हैं।



बिहार विद्यालय परीक्षा समिति, पटना
BIHAR SCHOOL EXAMINATION BOARD, PATNA
INTERMEDIATE ANNUAL EXAMINATION, 2022


संकाय: कला
FACULTY: ARTS

इंटरमीडिएट वार्षिक परीक्षा, 2022

प्रायोगिक परीक्षा का प्रवेश पत्र

Admit Card For Practical Examination

कॉलेज/+2 स्कूल का नाम	GAYA COLLEGE, GAYA				
परीक्षार्थी का नाम	AMIR ANSARI				
माता का नाम	RAKIBUN KHATUN				
पिता का नाम	HAAFIZ ANSARI				
परीक्षार्थी का आधार नं०	दिव्यांग कोटि				NO
सूचीकरण संख्या/वर्ष	R-210012456-20	परीक्षार्थी की कोटि	REGULAR		
रौल कोड	21001	रौल क्रमांक	22030326	लिंग	MALE
परीक्षा केंद्र का नाम	GAYA COLLEGE, GAYA				



प्रायोगिक परीक्षा के विषय (निर्धारित परीक्षा कार्यक्रम सहित)

प्रायोगिक विषय	विषय कोड	विषय का नाम	परीक्षा की तारीख
वैकल्पिक विषय	323	GEOGRAPHY	10.01.2022 to 20.01.2022
अतिरिक्त विषय			

संजीव कुमार

महाविद्यालय / +2 विद्यालय प्रधान का हस्ताक्षर
एवं मुहर

परीक्षा नियंत्रक (30M10)

परीक्षार्थी के लिए आवश्यक निर्देश

- प्रायोगिक परीक्षा दिनांक 10.01.2022 से 20.01.2022 तक संचालित होगी। केन्द्राधीक्षक दिनांक 10.01.2022 से 20.01.2022 तक की अवधि में परीक्षार्थियों की संख्या के अनुसार तिथि एवं पाली का निर्धारण करके प्रायोगिक परीक्षा केन्द्र पर आवंटित सभी परीक्षार्थियों के प्रायोगिक विषयों की परीक्षा आयोजित करेंगे।
- परीक्षार्थी अपने इस प्रवेश-पत्र में उल्लिखित प्रायोगिक परीक्षा केंद्रों पर दिनांक 10.01.2022को पूर्वाह्न 09:00 बजे अनिवार्य रूप से जाकर परीक्षा केन्द्र के परिसर की सूचना पट्ट से यह जानकारी प्राप्त करेंगे कि उनके द्वारा चयनित विषय की प्रायोगिक परीक्षा किस तिथि एवं किस पाली में संचालित होगी, जिसमें उन्हें सम्मिलित होना अनिवार्य है।
- परीक्षार्थी के प्रत्येक प्रायोगिक विषय की परीक्षा के लिए 08 पृष्ठों की केवल एक ही उत्तरपुस्तिका मिलेगी। अतिरिक्त उत्तरपुस्तिका नहीं दी जाएगी। परीक्षार्थी उत्तरपुस्तिका लेते ही यह सुनिश्चित कर लें कि इसमें 8 पृष्ठ हैं एवं सही क्रम में हैं।
- उत्तरपुस्तिका प्राप्त होते ही परीक्षार्थी अपने प्रवेश-पत्र तथा उत्तरपुस्तिका पर मुद्रित विवरणों (Details) का मिलान कर यह अवश्य सुनिश्चित हो लें कि जो उत्तरपुस्तिका परीक्षक द्वारा उन्हें दी गई है, वह उन्हीं की है। भिन्न विवरणों की उत्तरपुस्तिका प्राप्त होने पर उसे तुरंत परीक्षक को वापस लौटा दिया जाए।
- उत्तरपुस्तिका प्राप्त होने पर परीक्षार्थी उनके आवरण पृष्ठ के पीछे अंकित "परीक्षार्थियों के लिए निर्देश" अवश्य पढ़ें एवं उसका अनुपालन करें।
- परीक्षार्थी अपनी उत्तरपुस्तिका के कवर पृष्ठ के ऊपरी बायें तथा दायें भागों में क्रमांक-(1) में अपने उत्तर देने का माध्यम अंकित करते हुए क्रमांक-(2) में अपना पूर्ण हस्ताक्षर अंकित करें। इसके अलावा अन्य मुद्रित विवरणों में किसी भी प्रकार से कोई छेड़-छाड़ नहीं करें।
- प्रायोगिक परीक्षा की उत्तरपुस्तिका के आवरण पृष्ठ के निचले बायें एवं दायें भागों को परीक्षार्थी द्वारा कदापि नहीं भरा जाएगा। अगर परीक्षार्थी इस भाग को भरते हैं, तो परीक्षार्थी का इस विषय में परीक्षाफल रद्द किया जा सकता है। ये दोनों भाग आंतरिक/बाह्य परीक्षकों को भरने के लिए दिया गया है।
- उत्तरपुस्तिका के पत्रों के दोनो पृष्ठों पर तथा प्रत्येक लाइन पर लिखें एवं पृष्ठों को नष्ट न करें।
- यदि रफ कार्य करने की आवश्यक हो, तो परीक्षार्थी उत्तरपुस्तिका के अंतिम पृष्ठ पर रफ कार्य करके उसे काट दें/क्रास (X) कर दें।
- उत्तरपुस्तिका के आंतरिक पृष्ठों पर दाहिने हाशिए में लाइन खींचकर सादा स्थान छोड़ रखा गया है। शेष स्थान रूल्ड है। परीक्षार्थी दाहिने हाशिए के सादे स्थान में कुछ भी नहीं लिखेंगे, चूंकि यह भाग परीक्षक के उपयोग के लिए है।
- उत्तरपुस्तिका के पृष्ठों को मोड़ें-फाड़ें नहीं तथा बीच-बीच में व्यर्थ ही खाली न छोड़ें।
- प्रश्न-पत्र में दी हुई संख्या के अनुसार अपने उत्तरों की संख्या लिखें।
- व्हाइटनर, ब्लेड तथा नाखून का इस्तेमाल करना सर्वथा वर्जित है, अन्यथा परीक्षाफल अमान्य कर दिया जाएगा।
- प्रश्नोत्तर के समाप्त होने पर अंतिम में नीचे एक क्षैतिज रेखा खींच दें।
- आंतरिक परीक्षक द्वारा उपलब्ध कराये गए उपस्थिति-पत्रक में परीक्षार्थी द्वारा यथा-स्तम्भ परीक्षा की तिथि अंकित करते हुए उत्तरपुस्तिका की क्रम संख्या लिखकर अपना हस्ताक्षर किया जाएगा। परीक्षार्थी की उपस्थिति, अनुपस्थिति एवं निष्कासन से संबंधित संगत गोले को नीले/काले पेन से परीक्षक द्वारा भरा जाएगा न कि परीक्षार्थी द्वारा।
- परीक्षार्थी अपनी उत्तरपुस्तिका को आन्तरिक परीक्षक के पास जमा किये बिना परीक्षा भवन न छोड़ें।
- परीक्षा केन्द्र में कैलकुलेटर, मोबाइल फोन, इयर फोन, पेजर, ब्लूटूथ या इस प्रकार का कोई अन्य इलेक्ट्रॉनिक उपकरण ले जाना सख्त मना है।
- जाँच परीक्षा में गैर-उत्प्रेषित या जाँच परीक्षा में अनुपस्थित छात्र/छात्रा इंटरमीडिएट वार्षिक प्रायोगिक परीक्षा, 2022 में कदापि सम्मिलित नहीं हो सकते हैं।



बिहार विद्यालय परीक्षा समिति, पटना
BIHAR SCHOOL EXAMINATION BOARD, PATNA
INTERMEDIATE ANNUAL EXAMINATION, 2022

संकाय: कला
FACULTY: ARTS

इंटरमीडिएट वार्षिक परीक्षा, 2022

प्रायोगिक परीक्षा का प्रवेश पत्र

Admit Card For Practical Examination

कॉलेज/+2 स्कूल का नाम GAYA COLLEGE, GAYA
परीक्षार्थी का नाम ANKUR KUMAR
माता का नाम KIRAN KUMARI
पिता का नाम PANKAJ KUMAR
परीक्षार्थी का आधार नं० दिव्यांग कोटि NO
सूचीकरण संख्या/वर्ष R-210012475-20 परीक्षार्थी की कोटि REGULAR
रौल कोड 21001 रौल क्रमांक 22030346 लिंग MALE
परीक्षा केंद्र का नाम GAYA COLLEGE, GAYA



प्रायोगिक परीक्षा के विषय (निर्धारित परीक्षा कार्यक्रम सहित)

प्रायोगिक विषय	विषय कोड	विषय का नाम	परीक्षा की तारीख
वैकल्पिक विषय	323	GEOGRAPHY	10.01.2022 to 20.01.2022
अतिरिक्त विषय			

संकाय 30मा0

महाविद्यालय / +2 विद्यालय प्रधान का हस्ताक्षर
एवं मुहर

परीक्षा नियंत्रक (30मा0)

परीक्षार्थी के लिए आवश्यक निर्देश

- प्रायोगिक परीक्षा दिनांक 10.01.2022 से 20.01.2022 तक संचालित होगी। केन्द्राधीक्षक दिनांक 10.01.2022 से 20.01.2022 तक की अवधि में परीक्षार्थियों की संख्या के अनुसार तिथि एवं पाली का निर्धारण करके प्रायोगिक परीक्षा केन्द्र पर आवंटित सभी परीक्षार्थियों के प्रायोगिक विषयों की परीक्षा आयोजित करेंगे।
- परीक्षार्थी अपने इस प्रवेश-पत्र में उल्लिखित प्रायोगिक परीक्षा केंद्रों पर दिनांक 10.01.2022को पूर्वाह्न 09:00 बजे अनिवार्य रूप से जाकर परीक्षा केन्द्र के परिसर की सूचना पट्ट से यह जानकारी प्राप्त करेंगे कि उनके द्वारा चयनित विषय की प्रायोगिक परीक्षा किस तिथि एवं किस पाली में संचालित होगी, जिसमें उन्हें सम्मिलित होना अनिवार्य है।
- परीक्षार्थी के प्रत्येक प्रायोगिक विषय की परीक्षा के लिए 08 पृष्ठों की केवल एक ही उत्तरपुस्तिका मिलेगी। अतिरिक्त उत्तरपुस्तिका नहीं दी जाएगी। परीक्षार्थी उत्तरपुस्तिका लेते ही यह सुनिश्चित कर लें कि इसमें 8 पृष्ठ हैं एवं सही क्रम में हैं।
- उत्तरपुस्तिका प्राप्त होते ही परीक्षार्थी अपने प्रवेश-पत्र तथा उत्तरपुस्तिका पर मुद्रित विवरणों (Details) का मिलान कर यह अवश्य सुनिश्चित हो लें कि जो उत्तरपुस्तिका परीक्षक द्वारा उन्हें दी गई है, वह उन्हीं की है। भिन्न विवरणों की उत्तरपुस्तिका प्राप्त होने पर उसे तुरंत परीक्षक को वापस लौटा दिया जाए।
- उत्तरपुस्तिका प्राप्त होने पर परीक्षार्थी उनके आवरण पृष्ठ के पीछे अंकित "परीक्षार्थियों के लिए निर्देश" अवश्य पढ़ें एवं उसका अनुपालन करें।
- परीक्षार्थी अपनी उत्तरपुस्तिका के कवर पृष्ठ के ऊपरी बायें तथा दायें भागों में क्रमांक-(1) में अपने उत्तर देने का माध्यम अंकित करते हुए क्रमांक-(2) में अपना पूर्ण हस्ताक्षर अंकित करें। इसके अलावा अन्य मुद्रित विवरणों में किसी भी प्रकार से कोई छेड़-छाड़ नहीं करें।
- प्रायोगिक परीक्षा की उत्तरपुस्तिका के आवरण पृष्ठ के निचले बायें एवं दायें भागों को परीक्षार्थी द्वारा कदापि नहीं भरा जाएगा। अगर परीक्षार्थी इस भाग को भरते हैं, तो परीक्षार्थी का इस विषय में परीक्षाफल रद्द किया जा सकता है। ये दोनों भाग आंतरिक/बाह्य परीक्षकों को भरने के लिए दिया गया है।
- उत्तरपुस्तिका के पत्रों के दोनो पृष्ठों पर तथा प्रत्येक लाइन पर लिखें एवं पृष्ठों को नष्ट न करें।
- यदि रफ कार्य करने की आवश्यक हो, तो परीक्षार्थी उत्तरपुस्तिका के अंतिम पृष्ठ पर रफ कार्य करके उसे काट दें/क्रास (X) कर दें।
- उत्तरपुस्तिका के आंतरिक पृष्ठों पर दाहिने हाशिए में लाइन खींचकर सादा स्थान छोड़ रखा गया है। शेष स्थान रूल्ड है। परीक्षार्थी दाहिने हाशिए के सादे स्थान में कुछ भी नहीं लिखेंगे, चूंकि यह भाग परीक्षक के उपयोग के लिए है।
- उत्तरपुस्तिका के पृष्ठों को मोड़ें-फाड़ें नहीं तथा बीच-बीच में व्यर्थ ही खाली न छोड़ें।
- प्रश्न-पत्र में दी हुई संख्या के अनुसार अपने उत्तरों की संख्या लिखें।
- व्हाइटनर, ब्लेड तथा नाखून का इस्तेमाल करना सर्वथा वर्जित है, अन्यथा परीक्षाफल अमान्य कर दिया जाएगा।
- प्रश्नोत्तर के समाप्त होने पर अंतिम में नीचे एक क्षैतिज रेखा खींच दें।
- आंतरिक परीक्षक द्वारा उपलब्ध कराये गए उपस्थिति-पत्रक में परीक्षार्थी द्वारा यथा-स्तम्भ परीक्षा की तिथि अंकित करते हुए उत्तरपुस्तिका की क्रम संख्या लिखकर अपना हस्ताक्षर किया जाएगा। परीक्षार्थी की उपस्थिति, अनुपस्थिति एवं निष्कासन से संबंधित संगत गोले को नीले/काले पेन से परीक्षक द्वारा भरा जाएगा न कि परीक्षार्थी द्वारा।
- परीक्षार्थी अपनी उत्तरपुस्तिका को आन्तरिक परीक्षक के पास जमा किये बिना परीक्षा भवन न छोड़ें।
- परीक्षा केन्द्र में कैलकुलेटर, मोबाइल फोन, इयर फोन, पेजर, ब्लूटूथ या इस प्रकार का कोई अन्य इलेक्ट्रॉनिक उपकरण ले जाना सख्त मना है।
- जाँच परीक्षा में गैर-उत्प्रेषित या जाँच परीक्षा में अनुपस्थित छात्र/छात्रा इंटरमीडिएट वार्षिक प्रायोगिक परीक्षा, 2022 में कदापि सम्मिलित नहीं हो सकते हैं।



बिहार विद्यालय परीक्षा समिति, पटना
BIHAR SCHOOL EXAMINATION BOARD, PATNA
INTERMEDIATE ANNUAL EXAMINATION, 2022

इंटरमीडिएट वार्षिक परीक्षा, 2022

प्रायोगिक परीक्षा का प्रवेश पत्र

Admit Card For Practical Examination

संकाय: कला
FACULTY: ARTS

कॉलेज/+2 स्कूल का नाम	GAYA COLLEGE, GAYA				
परीक्षार्थी का नाम	ANAND KUMAR				
माता का नाम	MANJU KUMARI				
पिता का नाम	ANIL KUMAR				
परीक्षार्थी का आधार नं०	दिव्यांग कोटि				NO
सूचीकरण संख्या/वर्ष	R-210012464-20	परीक्षार्थी की कोटि	REGULAR		
रौल कोड	21001	रौल क्रमांक	22030333	लिंग	MALE
परीक्षा केंद्र का नाम	GAYA COLLEGE, GAYA				



प्रायोगिक परीक्षा के विषय (निर्धारित परीक्षा कार्यक्रम सहित)

प्रायोगिक विषय	विषय कोड	विषय का नाम	परीक्षा की तारीख
वैकल्पिक विषय	323	GEOGRAPHY	10.01.2022 to 20.01.2022
अतिरिक्त विषय			

संजीव कुमार

महाविद्यालय / +2 विद्यालय प्रधान का हस्ताक्षर
एवं मुहर

परीक्षा नियंत्रक (30M10)

परीक्षार्थी के लिए आवश्यक निर्देश

- प्रायोगिक परीक्षा दिनांक 10.01.2022 से 20.01.2022 तक संचालित होगी। केन्द्राधीक्षक दिनांक 10.01.2022 से 20.01.2022 तक की अवधि में परीक्षार्थियों की संख्या के अनुसार तिथि एवं पाली का निर्धारण करके प्रायोगिक परीक्षा केन्द्र पर आवंटित सभी परीक्षार्थियों के प्रायोगिक विषयों की परीक्षा आयोजित करेंगे।
- परीक्षार्थी अपने इस प्रवेश-पत्र में उल्लिखित प्रायोगिक परीक्षा केंद्रों पर दिनांक 10.01.2022 को पूर्वाह्न 09:00 बजे अनिवार्य रूप से जाकर परीक्षा केन्द्र के परिसर की सूचना पट्ट से यह जानकारी प्राप्त कर लेंगे कि उनके द्वारा चयनित विषय की प्रायोगिक परीक्षा किस तिथि एवं किस पाली में संचालित होगी, जिसमें उन्हें सम्मिलित होना अनिवार्य है।
- परीक्षार्थी के प्रत्येक प्रायोगिक विषय की परीक्षा के लिए 08 पृष्ठों की केवल एक ही उत्तरपुस्तिका मिलेगी। अतिरिक्त उत्तरपुस्तिका नहीं दी जाएगी। परीक्षार्थी उत्तरपुस्तिका लेते ही यह सुनिश्चित कर लें कि इसमें 8 पृष्ठ है एवं सही क्रम में है।
- उत्तरपुस्तिका प्राप्त होते ही परीक्षार्थी अपने प्रवेश-पत्र तथा उत्तरपुस्तिका पर मुद्रित विवरणों (Details) का मिलान कर यह अवश्य सुनिश्चित हो लें कि जो उत्तरपुस्तिका परीक्षक द्वारा उन्हें दी गई है, वह उन्हीं की है। भिन्न विवरणों की उत्तरपुस्तिका प्राप्त होने पर उसे तुरंत परीक्षक को वापस लौटा दिया जाए।
- उत्तरपुस्तिका प्राप्त होने पर परीक्षार्थी उनके आवरण पृष्ठ के पीछे अंकित "परीक्षार्थियों के लिए निर्देश" अवश्य पढ़ें एवं उसका अनुपालन करें।
- परीक्षार्थी अपनी उत्तरपुस्तिका के कवर पृष्ठ के ऊपरी बायें तथा दायें भागों में क्रमांक-(1) में अपने उत्तर देने का माध्यम अंकित करते हुए क्रमांक-(2) में अपना पूर्ण हस्ताक्षर अंकित करें। इसके अलावा अन्य मुद्रित विवरणों में किसी भी प्रकार से कोई छेड़-छाड़ नहीं करें।
- प्रायोगिक परीक्षा की उत्तरपुस्तिका के आवरण पृष्ठ के निचले बायें एवं दायें भागों को परीक्षार्थी द्वारा कदापि नहीं भरा जाएगा। अगर परीक्षार्थी इस भाग को भरते हैं, तो परीक्षार्थी का इस विषय में परीक्षाफल रद्द किया जा सकता है। ये दोनों भाग आंतरिक/बाह्य परीक्षकों को भरने के लिए दिया गया है।
- उत्तरपुस्तिका के पत्रों के दोनो पृष्ठों पर तथा प्रत्येक लाइन पर लिखें एवं पृष्ठों को नष्ट न करें।
- यदि रफ कार्य करने की आवश्यक हो, तो परीक्षार्थी उत्तरपुस्तिका के अंतिम पृष्ठ पर रफ कार्य करके उसे काट दें/क्रास (X) कर दें।
- उत्तरपुस्तिका के आंतरिक पृष्ठों पर दाहिने हाशिए में लाइन खींचकर सादा स्थान छोड़ रखा गया है। शेष स्थान रूल्ड है। परीक्षार्थी दाहिने हाशिए के सादे स्थान में कुछ भी नहीं लिखेंगे, चूंकि यह भाग परीक्षक के उपयोग के लिए है।
- उत्तरपुस्तिका के पृष्ठों को मोड़ें-फाड़ें नहीं तथा बीच-बीच में व्यर्थ ही खाली न छोड़ें।
- प्रश्न-पत्र में दी हुई संख्या के अनुसार अपने उत्तरों की संख्या लिखें।
- व्हाइटनर, ब्लेड तथा नाखून का इस्तेमाल करना सर्वथा वर्जित है, अन्यथा परीक्षाफल अमान्य कर दिया जाएगा।
- प्रश्नोत्तर के समाप्त होने पर अंतिम में नीचे एक क्षैतिज रेखा खींच दें।
- आंतरिक परीक्षक द्वारा उपलब्ध कराये गए उपस्थिति-पत्रक में परीक्षार्थी द्वारा यथा-स्तम्भ परीक्षा की तिथि अंकित करते हुए उत्तरपुस्तिका की क्रम संख्या लिखकर अपना हस्ताक्षर किया जाएगा। परीक्षार्थी की उपस्थिति, अनुपस्थिति एवं निष्कासन से संबंधित संगत गोले को नीले/काले पेन से परीक्षक द्वारा भरा जाएगा न कि परीक्षार्थी द्वारा।
- परीक्षार्थी अपनी उत्तरपुस्तिका को आन्तरिक परीक्षक के पास जमा किये बिना परीक्षा भवन न छोड़ें।
- परीक्षा केन्द्र में कैलकुलेटर, मोबाइल फोन, इयर फोन, पेजर, ब्लूटूथ या इस प्रकार का कोई अन्य इलेक्ट्रॉनिक उपकरण ले जाना सख्त मना है।
- जाँच परीक्षा में गैर-उत्प्रेषित या जाँच परीक्षा में अनुपस्थित छात्र/छात्रा इंटरमीडिएट वार्षिक प्रायोगिक परीक्षा, 2022 में कदापि सम्मिलित नहीं हो सकते हैं।



बिहार विद्यालय परीक्षा समिति, पटना
BIHAR SCHOOL EXAMINATION BOARD, PATNA
INTERMEDIATE ANNUAL EXAMINATION, 2022

संकाय: कला
FACULTY: ARTS

इंटरमीडिएट वार्षिक परीक्षा, 2022

प्रायोगिक परीक्षा का प्रवेश पत्र

Admit Card For Practical Examination

कॉलेज/+2 स्कूल का नाम GAYA COLLEGE, GAYA
परीक्षार्थी का नाम AMIR HAMZAH
माता का नाम RIZWANA KHATOON
पिता का नाम MD QASIM RAZA
परीक्षार्थी का आधार नं० दिव्यांग कोटि NO
सूचीकरण संख्या/वर्ष R-210012457-20 परीक्षार्थी की कोटि REGULAR
रौल कोड 21001 रौल क्रमांक 22030327 लिंग MALE
परीक्षा केंद्र का नाम GAYA COLLEGE, GAYA



Amir Hamzah

प्रायोगिक परीक्षा के विषय (निर्धारित परीक्षा कार्यक्रम सहित)

प्रायोगिक विषय	विषय कोड	विषय का नाम	परीक्षा की तारीख
वैकल्पिक विषय	323	GEOGRAPHY	10.01.2022 to 20.01.2022
अतिरिक्त विषय			

संजय कुमार

महाविद्यालय / +2 विद्यालय प्रधान का हस्ताक्षर
एवं मुहर

परीक्षा नियंत्रक (30M10)

परीक्षार्थी के लिए आवश्यक निर्देश

- प्रायोगिक परीक्षा दिनांक 10.01.2022 से 20.01.2022 तक संचालित होगी। केन्द्राधीक्षक दिनांक 10.01.2022 से 20.01.2022 तक की अवधि में परीक्षार्थियों की संख्या के अनुसार तिथि एवं पाली का निर्धारण करके प्रायोगिक परीक्षा केन्द्र पर आवंटित सभी परीक्षार्थियों के प्रायोगिक विषयों की परीक्षा आयोजित करेंगे।
- परीक्षार्थी अपने इस प्रवेश-पत्र में उल्लिखित प्रायोगिक परीक्षा केंद्रों पर दिनांक 10.01.2022 को पूर्वाह्न 09:00 बजे अनिवार्य रूप से जाकर परीक्षा केन्द्र के परिसर की सूचना पट्ट से यह जानकारी प्राप्त कर लेंगे कि उनके द्वारा चयनित विषय की प्रायोगिक परीक्षा किस तिथि एवं किस पाली में संचालित होगी, जिसमें उन्हें सम्मिलित होना अनिवार्य है।
- परीक्षार्थी के प्रत्येक प्रायोगिक विषय की परीक्षा के लिए 08 पृष्ठों की केवल एक ही उत्तरपुस्तिका मिलेगी। अतिरिक्त उत्तरपुस्तिका नहीं दी जाएगी। परीक्षार्थी उत्तरपुस्तिका लेते ही यह सुनिश्चित कर लें कि इसमें 8 पृष्ठ है एवं सही क्रम में है।
- उत्तरपुस्तिका प्राप्त होते ही परीक्षार्थी अपने प्रवेश-पत्र तथा उत्तरपुस्तिका पर मुद्रित विवरणों (Details) का मिलान कर यह अवश्य सुनिश्चित हो लें कि जो उत्तरपुस्तिका परीक्षक द्वारा उन्हें दी गई है, वह उन्हीं की है। भिन्न विवरणों की उत्तरपुस्तिका प्राप्त होने पर उसे तुरंत परीक्षक को वापस लौटा दिया जाए।
- उत्तरपुस्तिका प्राप्त होने पर परीक्षार्थी उनके आवरण पृष्ठ के पीछे अंकित "परीक्षार्थियों के लिए निर्देश" अवश्य पढ़ें एवं उसका अनुपालन करें।
- परीक्षार्थी अपनी उत्तरपुस्तिका के कवर पृष्ठ के ऊपरी बायें तथा दायें भागों में क्रमांक-(1) में अपने उत्तर देने का माध्यम अंकित करते हुए क्रमांक-(2) में अपना पूर्ण हस्ताक्षर अंकित करें। इसके अलावा अन्य मुद्रित विवरणों में किसी भी प्रकार से कोई छेड़-छाड़ नहीं करें।
- प्रायोगिक परीक्षा की उत्तरपुस्तिका के आवरण पृष्ठ के निचले बायें एवं दायें भागों को परीक्षार्थी द्वारा कदापि नहीं भरा जाएगा। अगर परीक्षार्थी इस भाग को भरते हैं, तो परीक्षार्थी का इस विषय में परीक्षाफल रद्द किया जा सकता है। ये दोनों भाग आंतरिक/बाह्य परीक्षकों को भरने के लिए दिया गया है।
- उत्तरपुस्तिका के पत्रों के दोनो पृष्ठों पर तथा प्रत्येक लाइन पर लिखें एवं पृष्ठों को नष्ट न करें।
- यदि रफ कार्य करने की आवश्यक हो, तो परीक्षार्थी उत्तरपुस्तिका के अंतिम पृष्ठ पर रफ कार्य करके उसे काट दें/क्रास (X) कर दें।
- उत्तरपुस्तिका के आंतरिक पृष्ठों पर दाहिने हाशिए में लाइन खींचकर सादा स्थान छोड़ रखा गया है। शेष स्थान रूल्ड है। परीक्षार्थी दाहिने हाशिए के सादे स्थान में कुछ भी नहीं लिखेंगे, चूंकि यह भाग परीक्षक के उपयोग के लिए है।
- उत्तरपुस्तिका के पृष्ठों को मोड़ें-फाड़ें नहीं तथा बीच-बीच में व्यर्थ ही खाली न छोड़ें।
- प्रश्न-पत्र में दी हुई संख्या के अनुसार अपने उत्तरों की संख्या लिखें।
- व्हाइटनर, ब्लेड तथा नाखून का इस्तेमाल करना सर्वथा वर्जित है, अन्यथा परीक्षाफल अमान्य कर दिया जाएगा।
- प्रश्नोत्तर के समाप्त होने पर अंतिम में नीचे एक क्षैतिज रेखा खींच दें।
- आंतरिक परीक्षक द्वारा उपलब्ध कराये गए उपस्थिति-पत्रक में परीक्षार्थी द्वारा यथा-स्तम्भ परीक्षा की तिथि अंकित करते हुए उत्तरपुस्तिका की क्रम संख्या लिखकर अपना हस्ताक्षर किया जाएगा। परीक्षार्थी की उपस्थिति, अनुपस्थिति एवं निष्कासन से संबंधित संगत गोले को नीले/काले पेन से परीक्षक द्वारा भरा जाएगा न कि परीक्षार्थी द्वारा।
- परीक्षार्थी अपनी उत्तरपुस्तिका को आन्तरिक परीक्षक के पास जमा किये बिना परीक्षा भवन न छोड़ें।
- परीक्षा केन्द्र में कैलकुलेटर, मोबाइल फोन, इयर फोन, पेजर, ब्लूटूथ या इस प्रकार का कोई अन्य इलेक्ट्रॉनिक उपकरण ले जाना सख्त मना है।
- जाँच परीक्षा में गैर-उत्प्रेषित या जाँच परीक्षा में अनुपस्थित छात्र/छात्रा इंटरमीडिएट वार्षिक प्रायोगिक परीक्षा, 2022 में कदापि सम्मिलित नहीं हो सकते हैं।



बिहार विद्यालय परीक्षा समिति, पटना
BIHAR SCHOOL EXAMINATION BOARD, PATNA
INTERMEDIATE ANNUAL EXAMINATION, 2022

संकाय: कला
FACULTY: ARTS

इंटरमीडिएट वार्षिक परीक्षा, 2022

प्रायोगिक परीक्षा का प्रवेश पत्र

Admit Card For Practical Examination

कॉलेज/+2 स्कूल का नाम	GAYA COLLEGE, GAYA				
परीक्षार्थी का नाम	AMAN VERMA				
माता का नाम	POONAM DEVI				
पिता का नाम	NAVIN VERMA				
परीक्षार्थी का आधार नं०	दिव्यांग कोटि				NO
सूचीकरण संख्या/वर्ष	R-210012453-20	परीक्षार्थी की कोटि	REGULAR		
रौल कोड	21001	रौल क्रमांक	22030323	लिंग	MALE
परीक्षा केंद्र का नाम	GAYA COLLEGE, GAYA				



प्रायोगिक परीक्षा के विषय (निर्धारित परीक्षा कार्यक्रम सहित)

प्रायोगिक विषय	विषय कोड	विषय का नाम	परीक्षा की तारीख
वैकल्पिक विषय	323	GEOGRAPHY	10.01.2022 to 20.01.2022
अतिरिक्त विषय			

संजीव कुमार

महाविद्यालय / +2 विद्यालय प्रधान का हस्ताक्षर
एवं मुहर

परीक्षा नियंत्रक (30MA10)

परीक्षार्थी के लिए आवश्यक निर्देश

- प्रायोगिक परीक्षा दिनांक 10.01.2022 से 20.01.2022 तक संचालित होगी। केन्द्राधीक्षक दिनांक 10.01.2022 से 20.01.2022 तक की अवधि में परीक्षार्थियों की संख्या के अनुसार तिथि एवं पाली का निर्धारण करके प्रायोगिक परीक्षा केन्द्र पर आवंटित सभी परीक्षार्थियों के प्रायोगिक विषयों की परीक्षा आयोजित करेंगे।
- परीक्षार्थी अपने इस प्रवेश-पत्र में उल्लिखित प्रायोगिक परीक्षा केंद्रों पर दिनांक 10.01.2022 को पूर्वाह्न 09:00 बजे अनिवार्य रूप से जाकर परीक्षा केन्द्र के परिसर की सूचना पट्ट से यह जानकारी प्राप्त करेंगे कि उनके द्वारा चयनित विषय की प्रायोगिक परीक्षा किस तिथि एवं किस पाली में संचालित होगी, जिसमें उन्हें सम्मिलित होना अनिवार्य है।
- परीक्षार्थी के प्रत्येक प्रायोगिक विषय की परीक्षा के लिए 08 पृष्ठों की केवल एक ही उत्तरपुस्तिका मिलेगी। अतिरिक्त उत्तरपुस्तिका नहीं दी जाएगी। परीक्षार्थी उत्तरपुस्तिका लेते ही यह सुनिश्चित कर लें कि इसमें 8 पृष्ठ हैं एवं सही क्रम में हैं।
- उत्तरपुस्तिका प्राप्त होते ही परीक्षार्थी अपने प्रवेश-पत्र तथा उत्तरपुस्तिका पर मुद्रित विवरणों (Details) का मिलान कर यह अवश्य सुनिश्चित हो लें कि जो उत्तरपुस्तिका परीक्षक द्वारा उन्हें दी गई है, वह उन्हीं की है। भिन्न विवरणों की उत्तरपुस्तिका प्राप्त होने पर उसे तुरंत परीक्षक को वापस लौटा दिया जाए।
- उत्तरपुस्तिका प्राप्त होने पर परीक्षार्थी उनके आवरण पृष्ठ के पीछे अंकित "परीक्षार्थियों के लिए निर्देश" अवश्य पढ़ें एवं उसका अनुपालन करें।
- परीक्षार्थी अपनी उत्तरपुस्तिका के कवर पृष्ठ के ऊपरी बायें तथा दायें भागों में क्रमांक-(1) में अपने उत्तर देने का माध्यम अंकित करते हुए क्रमांक-(2) में अपना पूर्ण हस्ताक्षर अंकित करें। इसके अलावा अन्य मुद्रित विवरणों में किसी भी प्रकार से कोई छेड़-छाड़ नहीं करें।
- प्रायोगिक परीक्षा की उत्तरपुस्तिका के आवरण पृष्ठ के निचले बायें एवं दायें भागों को परीक्षार्थी द्वारा कदापि नहीं भरा जाएगा। अगर परीक्षार्थी इस भाग को भरते हैं, तो परीक्षार्थी का इस विषय में परीक्षाफल रद्द किया जा सकता है। ये दोनों भाग आंतरिक/बाह्य परीक्षकों को भरने के लिए दिया गया है।
- उत्तरपुस्तिका के पत्रों के दोनो पृष्ठों पर तथा प्रत्येक लाइन पर लिखें एवं पृष्ठों को नष्ट न करें।
- यदि रफ कार्य करने की आवश्यक हो, तो परीक्षार्थी उत्तरपुस्तिका के अंतिम पृष्ठ पर रफ कार्य करके उसे काट दें/क्रास (X) कर दें।
- उत्तरपुस्तिका के आंतरिक पृष्ठों पर दाहिने हाशिए में लाइन खींचकर सादा स्थान छोड़ रखा गया है। शेष स्थान रूल्ड है। परीक्षार्थी दाहिने हाशिए के सादे स्थान में कुछ भी नहीं लिखेंगे, चूंकि यह भाग परीक्षक के उपयोग के लिए है।
- उत्तरपुस्तिका के पृष्ठों को मोड़ें-फाड़ें नहीं तथा बीच-बीच में व्यर्थ ही खाली न छोड़ें।
- प्रश्न-पत्र में दी हुई संख्या के अनुसार अपने उत्तरों की संख्या लिखें।
- व्हाइटनर, ब्लेड तथा नाखून का इस्तेमाल करना सर्वथा वर्जित है, अन्यथा परीक्षाफल अमान्य कर दिया जाएगा।
- प्रश्नोत्तर के समाप्त होने पर अंतिम में नीचे एक क्षैतिज रेखा खींच दें।
- आंतरिक परीक्षक द्वारा उपलब्ध कराये गए उपस्थिति-पत्रक में परीक्षार्थी द्वारा यथा-स्तम्भ परीक्षा की तिथि अंकित करते हुए उत्तरपुस्तिका की क्रम संख्या लिखकर अपना हस्ताक्षर किया जाएगा। परीक्षार्थी की उपस्थिति, अनुपस्थिति एवं निष्कासन से संबंधित संगत गोले को नीले/काले पेन से परीक्षक द्वारा भरा जाएगा न कि परीक्षार्थी द्वारा।
- परीक्षार्थी अपनी उत्तरपुस्तिका को आन्तरिक परीक्षक के पास जमा किये बिना परीक्षा भवन न छोड़ें।
- परीक्षा केन्द्र में कैलकुलेटर, मोबाइल फोन, इयर फोन, पेजर, ब्लूटूथ या इस प्रकार का कोई अन्य इलेक्ट्रॉनिक उपकरण ले जाना सख्त मना है।
- जाँच परीक्षा में गैर-उत्प्रेषित या जाँच परीक्षा में अनुपस्थित छात्र/छात्रा इंटरमीडिएट वार्षिक प्रायोगिक परीक्षा, 2022 में कदापि सम्मिलित नहीं हो सकते हैं।



बिहार विद्यालय परीक्षा समिति, पटना
BIHAR SCHOOL EXAMINATION BOARD, PATNA
INTERMEDIATE ANNUAL EXAMINATION, 2022


इंटरमीडिएट वार्षिक परीक्षा, 2022

प्रायोगिक परीक्षा का प्रवेश पत्र

Admit Card For Practical Examination

संकाय: कला
FACULTY: ARTS

कॉलेज/+2 स्कूल का नाम	GAYA COLLEGE, GAYA				
परीक्षार्थी का नाम	AMIT KUMAR				
माता का नाम	SANJU DEVI				
पिता का नाम	SANJEET PASWAN				
परीक्षार्थी का आधार नं०	दिव्यांग कोटि				NO
सूचीकरण संख्या/वर्ष	R-210012459-20	परीक्षार्थी की कोटि	REGULAR		
रौल कोड	21001	रौल क्रमांक	22030329	लिंग	MALE
परीक्षा केंद्र का नाम	GAYA COLLEGE, GAYA				



प्रायोगिक परीक्षा के विषय (निर्धारित परीक्षा कार्यक्रम सहित)

प्रायोगिक विषय	विषय कोड	विषय का नाम	परीक्षा की तारीख
वैकल्पिक विषय	323	GEOGRAPHY	10.01.2022 to 20.01.2022
अतिरिक्त विषय			

संजीव कुमार

महाविद्यालय / +2 विद्यालय प्रधान का हस्ताक्षर
एवं मुहर

परीक्षा नियंत्रक (30M10)

परीक्षार्थी के लिए आवश्यक निर्देश

- प्रायोगिक परीक्षा दिनांक 10.01.2022 से 20.01.2022 तक संचालित होगी। केन्द्राधीक्षक दिनांक 10.01.2022 से 20.01.2022 तक की अवधि में परीक्षार्थियों की संख्या के अनुसार तिथि एवं पाली का निर्धारण करके प्रायोगिक परीक्षा केन्द्र पर आवंटित सभी परीक्षार्थियों के प्रायोगिक विषयों की परीक्षा आयोजित करेंगे।
- परीक्षार्थी अपने इस प्रवेश-पत्र में उल्लिखित प्रायोगिक परीक्षा केंद्रों पर दिनांक 10.01.2022को पूर्वाह्न 09:00 बजे अनिवार्य रूप से जाकर परीक्षा केन्द्र के परिसर की सूचना पट्ट से यह जानकारी प्राप्त करेंगे कि उनके द्वारा चयनित विषय की प्रायोगिक परीक्षा किस तिथि एवं किस पाली में संचालित होगी, जिसमें उन्हें सम्मिलित होना अनिवार्य है।
- परीक्षार्थी के प्रत्येक प्रायोगिक विषय की परीक्षा के लिए 08 पृष्ठों की केवल एक ही उत्तरपुस्तिका मिलेगी। अतिरिक्त उत्तरपुस्तिका नहीं दी जाएगी। परीक्षार्थी उत्तरपुस्तिका लेते ही यह सुनिश्चित कर लें कि इसमें 8 पृष्ठ हैं एवं सही क्रम में हैं।
- उत्तरपुस्तिका प्राप्त होते ही परीक्षार्थी अपने प्रवेश-पत्र तथा उत्तरपुस्तिका पर मुद्रित विवरणों (Details) का मिलान कर यह अवश्य सुनिश्चित हो लें कि जो उत्तरपुस्तिका परीक्षक द्वारा उन्हें दी गई है, वह उन्हीं की है। भिन्न विवरणों की उत्तरपुस्तिका प्राप्त होने पर उसे तुरंत परीक्षक को वापस लौटा दिया जाए।
- उत्तरपुस्तिका प्राप्त होने पर परीक्षार्थी उनके आवरण पृष्ठ के पीछे अंकित "परीक्षार्थियों के लिए निर्देश" अवश्य पढ़ें एवं उसका अनुपालन करें।
- परीक्षार्थी अपनी उत्तरपुस्तिका के कवर पृष्ठ के ऊपरी बायें तथा दायें भागों में क्रमांक-(1) में अपने उत्तर देने का माध्यम अंकित करते हुए क्रमांक-(2) में अपना पूर्ण हस्ताक्षर अंकित करें। इसके अलावा अन्य मुद्रित विवरणों में किसी भी प्रकार से कोई छेड़-छाड़ नहीं करें।
- प्रायोगिक परीक्षा की उत्तरपुस्तिका के आवरण पृष्ठ के निचले बायें एवं दायें भागों को परीक्षार्थी द्वारा कदापि नहीं भरा जाएगा। अगर परीक्षार्थी इस भाग को भरते हैं, तो परीक्षार्थी का इस विषय में परीक्षाफल रद्द किया जा सकता है। ये दोनों भाग आंतरिक/बाह्य परीक्षकों को भरने के लिए दिया गया है।
- उत्तरपुस्तिका के पत्रों के दोनो पृष्ठों पर तथा प्रत्येक लाइन पर लिखें एवं पृष्ठों को नष्ट न करें।
- यदि रफ कार्य करने की आवश्यक हो, तो परीक्षार्थी उत्तरपुस्तिका के अंतिम पृष्ठ पर रफ कार्य करके उसे काट दें/क्रास (X) कर दें।
- उत्तरपुस्तिका के आंतरिक पृष्ठों पर दाहिने हाशिए में लाइन खींचकर सादा स्थान छोड़ रखा गया है। शेष स्थान रूल्ड है। परीक्षार्थी दाहिने हाशिए के सादे स्थान में कुछ भी नहीं लिखेंगे, चूंकि यह भाग परीक्षक के उपयोग के लिए है।
- उत्तरपुस्तिका के पृष्ठों को मोड़ें-फाड़ें नहीं तथा बीच-बीच में व्यर्थ ही खाली न छोड़ें।
- प्रश्न-पत्र में दी हुई संख्या के अनुसार अपने उत्तरों की संख्या लिखें।
- व्हाइटनर, ब्लेड तथा नाखून का इस्तेमाल करना सर्वथा वर्जित है, अन्यथा परीक्षाफल अमान्य कर दिया जाएगा।
- प्रश्नोत्तर के समाप्त होने पर अंतिम में नीचे एक क्षैतिज रेखा खींच दें।
- आंतरिक परीक्षक द्वारा उपलब्ध कराये गए उपस्थिति-पत्रक में परीक्षार्थी द्वारा यथा-स्तम्भ परीक्षा की तिथि अंकित करते हुए उत्तरपुस्तिका की क्रम संख्या लिखकर अपना हस्ताक्षर किया जाएगा। परीक्षार्थी की उपस्थिति, अनुपस्थिति एवं निष्कासन से संबंधित संगत गोले को नीले/काले पेन से परीक्षक द्वारा भरा जाएगा न कि परीक्षार्थी द्वारा।
- परीक्षार्थी अपनी उत्तरपुस्तिका को आन्तरिक परीक्षक के पास जमा किये बिना परीक्षा भवन न छोड़ें।
- परीक्षा केन्द्र में कैलकुलेटर, मोबाइल फोन, इयर फोन, पेजर, ब्लूटूथ या इस प्रकार का कोई अन्य इलेक्ट्रॉनिक उपकरण ले जाना सख्त मना है।
- जाँच परीक्षा में गैर-उत्प्रेषित या जाँच परीक्षा में अनुपस्थित छात्र/छात्रा इंटरमीडिएट वार्षिक प्रायोगिक परीक्षा, 2022 में कदापि सम्मिलित नहीं हो सकते हैं।



बिहार विद्यालय परीक्षा समिति, पटना
BIHAR SCHOOL EXAMINATION BOARD, PATNA
INTERMEDIATE ANNUAL EXAMINATION, 2022


संकाय: कला
FACULTY: ARTS

इंटरमीडिएट वार्षिक परीक्षा, 2022

प्रायोगिक परीक्षा का प्रवेश पत्र

Admit Card For Practical Examination

कॉलेज/+2 स्कूल का नाम	GAYA COLLEGE, GAYA				
परीक्षार्थी का नाम	ANI RAJ				
माता का नाम	BADHIYA DEVI				
पिता का नाम	LALAN PASWAN				
परीक्षार्थी का आधार नं०	दिव्यांग कोटि				NO
सूचीकरण संख्या/वर्ष	R-210012465-20	परीक्षार्थी की कोटि	REGULAR		
रौल कोड	21001	रौल क्रमांक	22030334	लिंग	MALE
परीक्षा केंद्र का नाम	GAYA COLLEGE, GAYA				



प्रायोगिक परीक्षा के विषय (निर्धारित परीक्षा कार्यक्रम सहित)

प्रायोगिक विषय	विषय कोड	विषय का नाम	परीक्षा की तारीख
वैकल्पिक विषय	323	GEOGRAPHY	10.01.2022 to 20.01.2022
	324	PSYCHOLOGY	
अतिरिक्त विषय			

संकाय 30मा0

महाविद्यालय / +2 विद्यालय प्रधान का हस्ताक्षर
एवं मुहर

परीक्षा नियंत्रक (30मा0)

परीक्षार्थी के लिए आवश्यक निर्देश

- प्रायोगिक परीक्षा दिनांक 10.01.2022 से 20.01.2022 तक संचालित होगी। केन्द्राधीक्षक दिनांक 10.01.2022 से 20.01.2022 तक की अवधि में परीक्षार्थियों की संख्या के अनुसार तिथि एवं पाली का निर्धारण करके प्रायोगिक परीक्षा केन्द्र पर आवंटित सभी परीक्षार्थियों के प्रायोगिक विषयों की परीक्षा आयोजित करेंगे।
- परीक्षार्थी अपने इस प्रवेश-पत्र में उल्लिखित प्रायोगिक परीक्षा केंद्रों पर दिनांक 10.01.2022को पूर्वाह्न 09:00 बजे अनिवार्य रूप से जाकर परीक्षा केन्द्र के परिसर की सूचना पट्ट से यह जानकारी प्राप्त करेंगे कि उनके द्वारा चयनित विषय की प्रायोगिक परीक्षा किस तिथि एवं किस पाली में संचालित होगी, जिसमें उन्हें सम्मिलित होना अनिवार्य है।
- परीक्षार्थी के प्रत्येक प्रायोगिक विषय की परीक्षा के लिए 08 पृष्ठों की केवल एक ही उत्तरपुस्तिका मिलेगी। अतिरिक्त उत्तरपुस्तिका नहीं दी जाएगी। परीक्षार्थी उत्तरपुस्तिका लेते ही यह सुनिश्चित कर लें कि इसमें 8 पृष्ठ हैं एवं सही क्रम में हैं।
- उत्तरपुस्तिका प्राप्त होते ही परीक्षार्थी अपने प्रवेश-पत्र तथा उत्तरपुस्तिका पर मुद्रित विवरणों (Details) का मिलान कर यह अवश्य सुनिश्चित हो लें कि जो उत्तरपुस्तिका परीक्षक द्वारा उन्हें दी गई है, वह उन्हीं की है। भिन्न विवरणों की उत्तरपुस्तिका प्राप्त होने पर उसे तुरंत परीक्षक को वापस लौटा दिया जाए।
- उत्तरपुस्तिका प्राप्त होने पर परीक्षार्थी उनके आवरण पृष्ठ के पीछे अंकित "परीक्षार्थियों के लिए निर्देश" अवश्य पढ़ें एवं उसका अनुपालन करें।
- परीक्षार्थी अपनी उत्तरपुस्तिका के कवर पृष्ठ के ऊपरी बायें तथा दायें भागों में क्रमांक-(1) में अपने उत्तर देने का माध्यम अंकित करते हुए क्रमांक-(2) में अपना पूर्ण हस्ताक्षर अंकित करें। इसके अलावा अन्य मुद्रित विवरणों में किसी भी प्रकार से कोई छेड़-छाड़ नहीं करें।
- प्रायोगिक परीक्षा की उत्तरपुस्तिका के आवरण पृष्ठ के निचले बायें एवं दायें भागों को परीक्षार्थी द्वारा कदापि नहीं भरा जाएगा। अगर परीक्षार्थी इस भाग को भरते हैं, तो परीक्षार्थी का इस विषय में परीक्षाफल रद्द किया जा सकता है। ये दोनों भाग आंतरिक/बाह्य परीक्षकों को भरने के लिए दिया गया है।
- उत्तरपुस्तिका के पत्रों के दोनो पृष्ठों पर तथा प्रत्येक लाइन पर लिखें एवं पृष्ठों को नष्ट न करें।
- यदि रफ कार्य करने की आवश्यक हो, तो परीक्षार्थी उत्तरपुस्तिका के अंतिम पृष्ठ पर रफ कार्य करके उसे काट दें/क्रास (X) कर दें।
- उत्तरपुस्तिका के आंतरिक पृष्ठों पर दाहिने हाशिए में लाइन खींचकर सादा स्थान छोड़ रखा गया है। शेष स्थान रूल्ड है। परीक्षार्थी दाहिने हाशिए के सादे स्थान में कुछ भी नहीं लिखेंगे, चूंकि यह भाग परीक्षक के उपयोग के लिए है।
- उत्तरपुस्तिका के पृष्ठों को मोड़ें-फाड़ें नहीं तथा बीच-बीच में व्यर्थ ही खाली न छोड़ें।
- प्रश्न-पत्र में दी हुई संख्या के अनुसार अपने उत्तरों की संख्या लिखें।
- व्हाइटनर, ब्लेड तथा नाखून का इस्तेमाल करना सर्वथा वर्जित है, अन्यथा परीक्षाफल अमान्य कर दिया जाएगा।
- प्रश्नोत्तर के समाप्त होने पर अंतिम में नीचे एक क्षैतिज रेखा खींच दें।
- आंतरिक परीक्षक द्वारा उपलब्ध कराये गए उपस्थिति-पत्रक में परीक्षार्थी द्वारा यथा-स्तम्भ परीक्षा की तिथि अंकित करते हुए उत्तरपुस्तिका की क्रम संख्या लिखकर अपना हस्ताक्षर किया जाएगा। परीक्षार्थी की उपस्थिति, अनुपस्थिति एवं निष्कासन से संबंधित संगत गोले को नीले/काले पेन से परीक्षक द्वारा भरा जाएगा न कि परीक्षार्थी द्वारा।
- परीक्षार्थी अपनी उत्तरपुस्तिका को आन्तरिक परीक्षक के पास जमा किये बिना परीक्षा भवन न छोड़ें।
- परीक्षा केन्द्र में कैलकुलेटर, मोबाइल फोन, इयर फोन, पेजर, ब्लूटूथ या इस प्रकार का कोई अन्य इलेक्ट्रॉनिक उपकरण ले जाना सख्त मना है।
- जाँच परीक्षा में गैर-उत्प्रेषित या जाँच परीक्षा में अनुपस्थित छात्र/छात्रा इंटरमीडिएट वार्षिक प्रायोगिक परीक्षा, 2022 में कदापि सम्मिलित नहीं हो सकते हैं।



बिहार विद्यालय परीक्षा समिति, पटना
BIHAR SCHOOL EXAMINATION BOARD, PATNA
INTERMEDIATE ANNUAL EXAMINATION, 2022


संकाय: कला
FACULTY: ARTS

इंटरमीडिएट वार्षिक परीक्षा, 2022

प्रायोगिक परीक्षा का प्रवेश पत्र

Admit Card For Practical Examination

कॉलेज/+2 स्कूल का नाम	GAYA COLLEGE, GAYA				
परीक्षार्थी का नाम	ANSHU KUMAR				
माता का नाम	SUSHMA DEVI				
पिता का नाम	RAKESH MISHRA				
परीक्षार्थी का आधार नं०	दिव्यांग कोटि				NO
सूचीकरण संख्या/वर्ष	R-210012477-20	परीक्षार्थी की कोटि	REGULAR		
रौल कोड	21001	रौल क्रमांक	22030348	लिंग	MALE
परीक्षा केंद्र का नाम	GAYA COLLEGE, GAYA				



प्रायोगिक परीक्षा के विषय (निर्धारित परीक्षा कार्यक्रम सहित)

प्रायोगिक विषय	विषय कोड	विषय का नाम	परीक्षा की तारीख
वैकल्पिक विषय	323	GEOGRAPHY	10.01.2022 to 20.01.2022
अतिरिक्त विषय			

संजीव कुमार

महाविद्यालय / +2 विद्यालय प्रधान का हस्ताक्षर
एवं मुहर

परीक्षा नियंत्रक (30M10)

परीक्षार्थी के लिए आवश्यक निर्देश

- प्रायोगिक परीक्षा दिनांक 10.01.2022 से 20.01.2022 तक संचालित होगी। केन्द्राधीक्षक दिनांक 10.01.2022 से 20.01.2022 तक की अवधि में परीक्षार्थियों की संख्या के अनुसार तिथि एवं पाली का निर्धारण करके प्रायोगिक परीक्षा केन्द्र पर आवंटित सभी परीक्षार्थियों के प्रायोगिक विषयों की परीक्षा आयोजित करेंगे।
- परीक्षार्थी अपने इस प्रवेश-पत्र में उल्लिखित प्रायोगिक परीक्षा केंद्रों पर दिनांक 10.01.2022को पूर्वाह्न 09:00 बजे अनिवार्य रूप से जाकर परीक्षा केन्द्र के परिसर की सूचना पट्ट से यह जानकारी प्राप्त करेंगे कि उनके द्वारा चयनित विषय की प्रायोगिक परीक्षा किस तिथि एवं किस पाली में संचालित होगी, जिसमें उन्हें सम्मिलित होना अनिवार्य है।
- परीक्षार्थी के प्रत्येक प्रायोगिक विषय की परीक्षा के लिए 08 पृष्ठों की केवल एक ही उत्तरपुस्तिका मिलेगी। अतिरिक्त उत्तरपुस्तिका नहीं दी जाएगी। परीक्षार्थी उत्तरपुस्तिका लेते ही यह सुनिश्चित कर लें कि इसमें 8 पृष्ठ हैं एवं सही क्रम में हैं।
- उत्तरपुस्तिका प्राप्त होते ही परीक्षार्थी अपने प्रवेश-पत्र तथा उत्तरपुस्तिका पर मुद्रित विवरणों (Details) का मिलान कर यह अवश्य सुनिश्चित हो लें कि जो उत्तरपुस्तिका परीक्षक द्वारा उन्हें दी गई है, वह उन्हीं की है। भिन्न विवरणों की उत्तरपुस्तिका प्राप्त होने पर उसे तुरंत परीक्षक को वापस लौटा दिया जाए।
- उत्तरपुस्तिका प्राप्त होने पर परीक्षार्थी उनके आवरण पृष्ठ के पीछे अंकित "परीक्षार्थियों के लिए निर्देश" अवश्य पढ़ें एवं उसका अनुपालन करें।
- परीक्षार्थी अपनी उत्तरपुस्तिका के कवर पृष्ठ के ऊपरी बायें तथा दायें भागों में क्रमांक-(1) में अपने उत्तर देने का माध्यम अंकित करते हुए क्रमांक-(2) में अपना पूर्ण हस्ताक्षर अंकित करें। इसके अलावा अन्य मुद्रित विवरणों में किसी भी प्रकार से कोई छेड़-छाड़ नहीं करें।
- प्रायोगिक परीक्षा की उत्तरपुस्तिका के आवरण पृष्ठ के निचले बायें एवं दायें भागों को परीक्षार्थी द्वारा कदापि नहीं भरा जाएगा। अगर परीक्षार्थी इस भाग को भरते हैं, तो परीक्षार्थी का इस विषय में परीक्षाफल रद्द किया जा सकता है। ये दोनों भाग आंतरिक/बाह्य परीक्षकों को भरने के लिए दिया गया है।
- उत्तरपुस्तिका के पत्रों के दोनो पृष्ठों पर तथा प्रत्येक लाइन पर लिखें एवं पृष्ठों को नष्ट न करें।
- यदि रफ कार्य करने की आवश्यक हो, तो परीक्षार्थी उत्तरपुस्तिका के अंतिम पृष्ठ पर रफ कार्य करके उसे काट दें/क्रास (X) कर दें।
- उत्तरपुस्तिका के आंतरिक पृष्ठों पर दाहिने हाशिए में लाइन खींचकर सादा स्थान छोड़ रखा गया है। शेष स्थान रूल्ड है। परीक्षार्थी दाहिने हाशिए के सादे स्थान में कुछ भी नहीं लिखेंगे, चूंकि यह भाग परीक्षक के उपयोग के लिए है।
- उत्तरपुस्तिका के पृष्ठों को मोड़ें-फाड़ें नहीं तथा बीच-बीच में व्यर्थ ही खाली न छोड़ें।
- प्रश्न-पत्र में दी हुई संख्या के अनुसार अपने उत्तरों की संख्या लिखें।
- व्हाइटनर, ब्लेड तथा नाखून का इस्तेमाल करना सर्वथा वर्जित है, अन्यथा परीक्षाफल अमान्य कर दिया जाएगा।
- प्रश्नोत्तर के समाप्त होने पर अंतिम में नीचे एक क्षैतिज रेखा खींच दें।
- आंतरिक परीक्षक द्वारा उपलब्ध कराये गए उपस्थिति-पत्रक में परीक्षार्थी द्वारा यथा-स्तम्भ परीक्षा की तिथि अंकित करते हुए उत्तरपुस्तिका की क्रम संख्या लिखकर अपना हस्ताक्षर किया जाएगा। परीक्षार्थी की उपस्थिति, अनुपस्थिति एवं निष्कासन से संबंधित संगत गोले को नीले/काले पेन से परीक्षक द्वारा भरा जाएगा न कि परीक्षार्थी द्वारा।
- परीक्षार्थी अपनी उत्तरपुस्तिका को आन्तरिक परीक्षक के पास जमा किये बिना परीक्षा भवन न छोड़ें।
- परीक्षा केन्द्र में कैलकुलेटर, मोबाइल फोन, इयर फोन, पेजर, ब्लूटूथ या इस प्रकार का कोई अन्य इलेक्ट्रॉनिक उपकरण ले जाना सख्त मना है।
- जाँच परीक्षा में गैर-उत्प्रेषित या जाँच परीक्षा में अनुपस्थित छात्र/छात्रा इंटरमीडिएट वार्षिक प्रायोगिक परीक्षा, 2022 में कदापि सम्मिलित नहीं हो सकते हैं।



बिहार विद्यालय परीक्षा समिति, पटना
BIHAR SCHOOL EXAMINATION BOARD, PATNA
INTERMEDIATE ANNUAL EXAMINATION, 2022

संकाय: कला
FACULTY: ARTS

इंटरमीडिएट वार्षिक परीक्षा, 2022

प्रायोगिक परीक्षा का प्रवेश पत्र

Admit Card For Practical Examination

कॉलेज/+2 स्कूल का नाम	GAYA COLLEGE, GAYA				
परीक्षार्थी का नाम	ANKIT KUMAR				
माता का नाम	ANJALI DEVI				
पिता का नाम	MUNNA LAL GUPTA				
परीक्षार्थी का आधार नं०	दिव्यांग कोटि				NO
सूचीकरण संख्या/वर्ष	R-210012468-20	परीक्षार्थी की कोटि	REGULAR		
रोल कोड	21001	रोल क्रमांक	22030339	लिंग	MALE
परीक्षा केंद्र का नाम	GAYA COLLEGE, GAYA				



Signature of student

प्रायोगिक परीक्षा के विषय (निर्धारित परीक्षा कार्यक्रम सहित)

प्रायोगिक विषय	विषय कोड	विषय का नाम	परीक्षा की तारीख
वैकल्पिक विषय	323	GEOGRAPHY	10.01.2022 to 20.01.2022
अतिरिक्त विषय			

संकाय 2022

महाविद्यालय / +2 विद्यालय प्रधान का हस्ताक्षर
एवं मुहर

परीक्षा नियंत्रक (30M10)

परीक्षार्थी के लिए आवश्यक निर्देश

- प्रायोगिक परीक्षा दिनांक 10.01.2022 से 20.01.2022 तक संचालित होगी। केन्द्राधीक्षक दिनांक 10.01.2022 से 20.01.2022 तक की अवधि में परीक्षार्थियों की संख्या के अनुसार तिथि एवं पाली का निर्धारण करके प्रायोगिक परीक्षा केन्द्र पर आवंटित सभी परीक्षार्थियों के प्रायोगिक विषयों की परीक्षा आयोजित करेंगे।
- परीक्षार्थी अपने इस प्रवेश-पत्र में उल्लिखित प्रायोगिक परीक्षा केंद्रों पर दिनांक 10.01.2022 को पूर्वाह्न 09:00 बजे अनिवार्य रूप से जाकर परीक्षा केन्द्र के परिसर की सूचना पट्ट से यह जानकारी प्राप्त करेंगे कि उनके द्वारा चयनित विषय की प्रायोगिक परीक्षा किस तिथि एवं किस पाली में संचालित होगी, जिसमें उन्हें सम्मिलित होना अनिवार्य है।
- परीक्षार्थी के प्रत्येक प्रायोगिक विषय की परीक्षा के लिए 08 पृष्ठों की केवल एक ही उत्तरपुस्तिका मिलेगी। अतिरिक्त उत्तरपुस्तिका नहीं दी जाएगी। परीक्षार्थी उत्तरपुस्तिका लेते ही यह सुनिश्चित कर लें कि इसमें 8 पृष्ठ हैं एवं सही क्रम में हैं।
- उत्तरपुस्तिका प्राप्त होते ही परीक्षार्थी अपने प्रवेश-पत्र तथा उत्तरपुस्तिका पर मुद्रित विवरणों (Details) का मिलान कर यह अवश्य सुनिश्चित हो लें कि जो उत्तरपुस्तिका परीक्षक द्वारा उन्हें दी गई है, वह उन्हीं की है। भिन्न विवरणों की उत्तरपुस्तिका प्राप्त होने पर उसे तुरंत परीक्षक को वापस लौटा दिया जाए।
- उत्तरपुस्तिका प्राप्त होने पर परीक्षार्थी उनके आवरण पृष्ठ के पीछे अंकित "परीक्षार्थियों के लिए निर्देश" अवश्य पढ़ें एवं उसका अनुपालन करें।
- परीक्षार्थी अपनी उत्तरपुस्तिका के कवर पृष्ठ के ऊपरी बायें तथा दायें भागों में क्रमांक-(1) में अपने उत्तर देने का माध्यम अंकित करते हुए क्रमांक-(2) में अपना पूर्ण हस्ताक्षर अंकित करें। इसके अलावा अन्य मुद्रित विवरणों में किसी भी प्रकार से कोई छेड़-छाड़ नहीं करें।
- प्रायोगिक परीक्षा की उत्तरपुस्तिका के आवरण पृष्ठ के निचले बायें एवं दायें भागों को परीक्षार्थी द्वारा कदापि नहीं भरा जाएगा। अगर परीक्षार्थी इस भाग को भरते हैं, तो परीक्षार्थी का इस विषय में परीक्षाफल रद्द किया जा सकता है। ये दोनों भाग आंतरिक/बाह्य परीक्षकों को भरने के लिए दिया गया है।
- उत्तरपुस्तिका के पत्रों के दोनो पृष्ठों पर तथा प्रत्येक लाइन पर लिखें एवं पृष्ठों को नष्ट न करें।
- यदि रफ कार्य करने की आवश्यक हो, तो परीक्षार्थी उत्तरपुस्तिका के अंतिम पृष्ठ पर रफ कार्य करके उसे काट दें/क्रास (X) कर दें।
- उत्तरपुस्तिका के आंतरिक पृष्ठों पर दाहिने हाशिए में लाइन खींचकर सादा स्थान छोड़ रखा गया है। शेष स्थान रूल्ड है। परीक्षार्थी दाहिने हाशिए के सादे स्थान में कुछ भी नहीं लिखेंगे, चूंकि यह भाग परीक्षक के उपयोग के लिए है।
- उत्तरपुस्तिका के पृष्ठों को मोड़ें-फाड़ें नहीं तथा बीच-बीच में व्यर्थ ही खाली न छोड़ें।
- प्रश्न-पत्र में दी हुई संख्या के अनुसार अपने उत्तरों की संख्या लिखें।
- व्हाइटनर, ब्लेड तथा नाखून का इस्तेमाल करना सर्वथा वर्जित है, अन्यथा परीक्षाफल अमान्य कर दिया जाएगा।
- प्रश्नोत्तर के समाप्त होने पर अंतिम में नीचे एक क्षैतिज रेखा खींच दें।
- आंतरिक परीक्षक द्वारा उपलब्ध कराये गए उपस्थिति-पत्रक में परीक्षार्थी द्वारा यथा-स्तम्भ परीक्षा की तिथि अंकित करते हुए उत्तरपुस्तिका की क्रम संख्या लिखकर अपना हस्ताक्षर किया जाएगा। परीक्षार्थी की उपस्थिति, अनुपस्थिति एवं निष्कासन से संबंधित संगत गोले को नीले/काले पेन से परीक्षक द्वारा भरा जाएगा न कि परीक्षार्थी द्वारा।
- परीक्षार्थी अपनी उत्तरपुस्तिका को आन्तरिक परीक्षक के पास जमा किये बिना परीक्षा भवन न छोड़ें।
- परीक्षा केन्द्र में कैलकुलेटर, मोबाइल फोन, इयर फोन, पेजर, ब्लूटूथ या इस प्रकार का कोई अन्य इलेक्ट्रॉनिक उपकरण ले जाना सख्त मना है।
- जाँच परीक्षा में गैर-उत्प्रेषित या जाँच परीक्षा में अनुपस्थित छात्र/छात्रा इंटरमीडिएट वार्षिक प्रायोगिक परीक्षा, 2022 में कदापि सम्मिलित नहीं हो सकते हैं।



बिहार विद्यालय परीक्षा समिति, पटना
BIHAR SCHOOL EXAMINATION BOARD, PATNA
INTERMEDIATE ANNUAL EXAMINATION, 2022

संकाय: कला
FACULTY: ARTS

इंटरमीडिएट वार्षिक परीक्षा, 2022

प्रायोगिक परीक्षा का प्रवेश पत्र
Admit Card For Practical Examination

कॉलेज/+2 स्कूल का नाम GAYA COLLEGE, GAYA
परीक्षार्थी का नाम AMARJEET KUMAR
माता का नाम SHASHI DEVI
पिता का नाम VIJAY KUMAR
परीक्षार्थी का आधार नं० दिव्यांग कोटि NO
सूचीकरण संख्या/वर्ष R-210012454-20 परीक्षार्थी की कोटि REGULAR
रौल कोड 21001 रौल क्रमांक 22030324 लिंग MALE
परीक्षा केंद्र का नाम GAYA COLLEGE, GAYA



amarjeet kumar

प्रायोगिक परीक्षा के विषय (निर्धारित परीक्षा कार्यक्रम सहित)

प्रायोगिक विषय	विषय कोड	विषय का नाम	परीक्षा की तारीख
वैकल्पिक विषय	324	PSYCHOLOGY	10.01.2022 to 20.01.2022
अतिरिक्त विषय			

संजीव कुमार

महाविद्यालय / +2 विद्यालय प्रधान का हस्ताक्षर
एवं मुहर

परीक्षा नियंत्रक (30M10)

परीक्षार्थी के लिए आवश्यक निर्देश

- प्रायोगिक परीक्षा दिनांक 10.01.2022 से 20.01.2022 तक संचालित होगी। केन्द्राधीक्षक दिनांक 10.01.2022 से 20.01.2022 तक की अवधि में परीक्षार्थियों की संख्या के अनुसार तिथि एवं पाली का निर्धारण करके प्रायोगिक परीक्षा केन्द्र पर आवंटित सभी परीक्षार्थियों के प्रायोगिक विषयों की परीक्षा आयोजित करेंगे।
- परीक्षार्थी अपने इस प्रवेश-पत्र में उल्लिखित प्रायोगिक परीक्षा केंद्रों पर दिनांक 10.01.2022 को पूर्वाह्न 09:00 बजे अनिवार्य रूप से जाकर परीक्षा केन्द्र के परिसर की सूचना पट्ट से यह जानकारी प्राप्त कर लेंगे कि उनके द्वारा चयनित विषय की प्रायोगिक परीक्षा किस तिथि एवं किस पाली में संचालित होगी, जिसमें उन्हें सम्मिलित होना अनिवार्य है।
- परीक्षार्थी के प्रत्येक प्रायोगिक विषय की परीक्षा के लिए 08 पृष्ठों की केवल एक ही उत्तरपुस्तिका मिलेगी। अतिरिक्त उत्तरपुस्तिका नहीं दी जाएगी। परीक्षार्थी उत्तरपुस्तिका लेते ही यह सुनिश्चित कर लें कि इसमें 8 पृष्ठ है एवं सही क्रम में है।
- उत्तरपुस्तिका प्राप्त होते ही परीक्षार्थी अपने प्रवेश-पत्र तथा उत्तरपुस्तिका पर मुद्रित विवरणों (Details) का मिलान कर यह अवश्य सुनिश्चित हो लें कि जो उत्तरपुस्तिका परीक्षक द्वारा उन्हें दी गई है, वह उन्हीं की है। भिन्न विवरणों की उत्तरपुस्तिका प्राप्त होने पर उसे तुरंत परीक्षक को वापस लौटा दिया जाए।
- उत्तरपुस्तिका प्राप्त होने पर परीक्षार्थी उनके आवरण पृष्ठ के पीछे अंकित "परीक्षार्थियों के लिए निर्देश" अवश्य पढ़ें एवं उसका अनुपालन करें।
- परीक्षार्थी अपनी उत्तरपुस्तिका के कवर पृष्ठ के ऊपरी बायें तथा दायें भागों में क्रमांक-(1) में अपने उत्तर देने का माध्यम अंकित करते हुए क्रमांक-(2) में अपना पूर्ण हस्ताक्षर अंकित करें। इसके अलावा अन्य मुद्रित विवरणों में किसी भी प्रकार से कोई छेड़-छाड़ नहीं करें।
- प्रायोगिक परीक्षा की उत्तरपुस्तिका के आवरण पृष्ठ के निचले बायें एवं दायें भागों को परीक्षार्थी द्वारा कदापि नहीं भरा जाएगा। अगर परीक्षार्थी इस भाग को भरते हैं, तो परीक्षार्थी का इस विषय में परीक्षाफल रद्द किया जा सकता है। ये दोनों भाग आंतरिक/बाह्य परीक्षकों को भरने के लिए दिया गया है।
- उत्तरपुस्तिका के पत्रों के दोनो पृष्ठों पर तथा प्रत्येक लाइन पर लिखें एवं पृष्ठों को नष्ट न करें।
- यदि रफ कार्य करने की आवश्यक हो, तो परीक्षार्थी उत्तरपुस्तिका के अंतिम पृष्ठ पर रफ कार्य करके उसे काट दें/क्रास (X) कर दें।
- उत्तरपुस्तिका के आंतरिक पृष्ठों पर दाहिने हाशिए में लाइन खींचकर सादा स्थान छोड़ रखा गया है। शेष स्थान रूल्ड है। परीक्षार्थी दाहिने हाशिए के सादे स्थान में कुछ भी नहीं लिखेंगे, चूंकि यह भाग परीक्षक के उपयोग के लिए है।
- उत्तरपुस्तिका के पृष्ठों को मोड़ें-फाड़ें नहीं तथा बीच-बीच में व्यर्थ ही खाली न छोड़ें।
- प्रश्न-पत्र में दी हुई संख्या के अनुसार अपने उत्तरों की संख्या लिखें।
- व्हाइटनर, ब्लेड तथा नाखून का इस्तेमाल करना सर्वथा वर्जित है, अन्यथा परीक्षाफल अमान्य कर दिया जाएगा।
- प्रश्नोत्तर के समाप्त होने पर अंतिम में नीचे एक क्षैतिज रेखा खींच दें।
- आंतरिक परीक्षक द्वारा उपलब्ध कराये गए उपस्थिति-पत्रक में परीक्षार्थी द्वारा यथा-स्तम्भ परीक्षा की तिथि अंकित करते हुए उत्तरपुस्तिका की क्रम संख्या लिखकर अपना हस्ताक्षर किया जाएगा। परीक्षार्थी की उपस्थिति, अनुपस्थिति एवं निष्कासन से संबंधित संगत गोले को नीले/काले पेन से परीक्षक द्वारा भरा जाएगा न कि परीक्षार्थी द्वारा।
- परीक्षार्थी अपनी उत्तरपुस्तिका को आन्तरिक परीक्षक के पास जमा किये बिना परीक्षा भवन न छोड़ें।
- परीक्षा केन्द्र में कैलकुलेटर, मोबाइल फोन, इयर फोन, पेजर, ब्लूटूथ या इस प्रकार का कोई अन्य इलेक्ट्रॉनिक उपकरण ले जाना सख्त मना है।
- जाँच परीक्षा में गैर-उत्प्रेषित या जाँच परीक्षा में अनुपस्थित छात्र/छात्रा इंटरमीडिएट वार्षिक प्रायोगिक परीक्षा, 2022 में कदापि सम्मिलित नहीं हो सकते हैं।



बिहार विद्यालय परीक्षा समिति, पटना
BIHAR SCHOOL EXAMINATION BOARD, PATNA
INTERMEDIATE ANNUAL EXAMINATION, 2022

इंटरमीडिएट वार्षिक परीक्षा, 2022

प्रायोगिक परीक्षा का प्रवेश पत्र

Admit Card For Practical Examination

संकाय: कला
FACULTY: ARTS

कॉलेज/+2 स्कूल का नाम GAYA COLLEGE, GAYA
परीक्षार्थी का नाम ANKIT KUMAR
माता का नाम ASHA DEVI
पिता का नाम VINOD KUMAR
परीक्षार्थी का आधार नं० दिव्यांग कोटि NO
सूचीकरण संख्या/वर्ष R-210012472-20 परीक्षार्थी की कोटि REGULAR
रोल कोड 21001 रोल क्रमांक 22030344 लिंग MALE
परीक्षा केंद्र का नाम GAYA COLLEGE, GAYA



प्रायोगिक परीक्षा के विषय (निर्धारित परीक्षा कार्यक्रम सहित)

प्रायोगिक विषय	विषय कोड	विषय का नाम	परीक्षा की तारीख
वैकल्पिक विषय	323	GEOGRAPHY	10.01.2022 to 20.01.2022
अतिरिक्त विषय			

संकाय 2022

महाविद्यालय / +2 विद्यालय प्रधान का हस्ताक्षर
एवं मुहर

परीक्षा नियंत्रक (30M10)

परीक्षार्थी के लिए आवश्यक निर्देश

- प्रायोगिक परीक्षा दिनांक 10.01.2022 से 20.01.2022 तक संचालित होगी। केन्द्राधीक्षक दिनांक 10.01.2022 से 20.01.2022 तक की अवधि में परीक्षार्थियों की संख्या के अनुसार तिथि एवं पाली का निर्धारण करके प्रायोगिक परीक्षा केन्द्र पर आवंटित सभी परीक्षार्थियों के प्रायोगिक विषयों की परीक्षा आयोजित करेंगे।
- परीक्षार्थी अपने इस प्रवेश-पत्र में उल्लिखित प्रायोगिक परीक्षा केंद्रों पर दिनांक 10.01.2022को पूर्वाह्न 09:00 बजे अनिवार्य रूप से जाकर परीक्षा केन्द्र के परिसर की सूचना पट्ट से यह जानकारी प्राप्त करेंगे कि उनके द्वारा चयनित विषय की प्रायोगिक परीक्षा किस तिथि एवं किस पाली में संचालित होगी, जिसमें उन्हें सम्मिलित होना अनिवार्य है।
- परीक्षार्थी के प्रत्येक प्रायोगिक विषय की परीक्षा के लिए 08 पृष्ठों की केवल एक ही उत्तरपुस्तिका मिलेगी। अतिरिक्त उत्तरपुस्तिका नहीं दी जाएगी। परीक्षार्थी उत्तरपुस्तिका लेते ही यह सुनिश्चित कर लें कि इसमें 8 पृष्ठ हैं एवं सही क्रम में हैं।
- उत्तरपुस्तिका प्राप्त होते ही परीक्षार्थी अपने प्रवेश-पत्र तथा उत्तरपुस्तिका पर मुद्रित विवरणों (Details) का मिलान कर यह अवश्य सुनिश्चित हो लें कि जो उत्तरपुस्तिका परीक्षक द्वारा उन्हें दी गई है, वह उन्हीं की है। भिन्न विवरणों की उत्तरपुस्तिका प्राप्त होने पर उसे तुरंत परीक्षक को वापस लौटा दिया जाए।
- उत्तरपुस्तिका प्राप्त होने पर परीक्षार्थी उनके आवरण पृष्ठ के पीछे अंकित "परीक्षार्थियों के लिए निर्देश" अवश्य पढ़ें एवं उसका अनुपालन करें।
- परीक्षार्थी अपनी उत्तरपुस्तिका के कवर पृष्ठ के ऊपरी बायें तथा दायें भागों में क्रमांक-(1) में अपने उत्तर देने का माध्यम अंकित करते हुए क्रमांक-(2) में अपना पूर्ण हस्ताक्षर अंकित करें। इसके अलावा अन्य मुद्रित विवरणों में किसी भी प्रकार से कोई छेड़-छाड़ नहीं करें।
- प्रायोगिक परीक्षा की उत्तरपुस्तिका के आवरण पृष्ठ के निचले बायें एवं दायें भागों को परीक्षार्थी द्वारा कदापि नहीं भरा जाएगा। अगर परीक्षार्थी इस भाग को भरते हैं, तो परीक्षार्थी का इस विषय में परीक्षाफल रद्द किया जा सकता है। ये दोनों भाग आंतरिक/बाह्य परीक्षकों को भरने के लिए दिया गया है।
- उत्तरपुस्तिका के पत्रों के दोनो पृष्ठों पर तथा प्रत्येक लाइन पर लिखें एवं पृष्ठों को नष्ट न करें।
- यदि रफ कार्य करने की आवश्यक हो, तो परीक्षार्थी उत्तरपुस्तिका के अंतिम पृष्ठ पर रफ कार्य करके उसे काट दें/क्रास (X) कर दें।
- उत्तरपुस्तिका के आंतरिक पृष्ठों पर दाहिने हाशिए में लाइन खींचकर सादा स्थान छोड़ रखा गया है। शेष स्थान रूल्ड है। परीक्षार्थी दाहिने हाशिए के सादे स्थान में कुछ भी नहीं लिखेंगे, चूंकि यह भाग परीक्षक के उपयोग के लिए है।
- उत्तरपुस्तिका के पृष्ठों को मोड़ें-फाड़ें नहीं तथा बीच-बीच में व्यर्थ ही खाली न छोड़ें।
- प्रश्न-पत्र में दी हुई संख्या के अनुसार अपने उत्तरों की संख्या लिखें।
- व्हाइटनर, ब्लेड तथा नाखून का इस्तेमाल करना सर्वथा वर्जित है, अन्यथा परीक्षाफल अमान्य कर दिया जाएगा।
- प्रश्नोत्तर के समाप्त होने पर अंतिम में नीचे एक क्षैतिज रेखा खींच दें।
- आंतरिक परीक्षक द्वारा उपलब्ध कराये गए उपस्थिति-पत्रक में परीक्षार्थी द्वारा यथा-स्तम्भ परीक्षा की तिथि अंकित करते हुए उत्तरपुस्तिका की क्रम संख्या लिखकर अपना हस्ताक्षर किया जाएगा। परीक्षार्थी की उपस्थिति, अनुपस्थिति एवं निष्कासन से संबंधित संगत गोले को नीले/काले पेन से परीक्षक द्वारा भरा जाएगा न कि परीक्षार्थी द्वारा।
- परीक्षार्थी अपनी उत्तरपुस्तिका को आन्तरिक परीक्षक के पास जमा किये बिना परीक्षा भवन न छोड़ें।
- परीक्षा केन्द्र में कैलकुलेटर, मोबाइल फोन, इयर फोन, पेजर, ब्लूटूथ या इस प्रकार का कोई अन्य इलेक्ट्रॉनिक उपकरण ले जाना सख्त मना है।
- जाँच परीक्षा में गैर-उत्प्रेषित या जाँच परीक्षा में अनुपस्थित छात्र/छात्रा इंटरमीडिएट वार्षिक प्रायोगिक परीक्षा, 2022 में कदापि सम्मिलित नहीं हो सकते हैं।



बिहार विद्यालय परीक्षा समिति, पटना
BIHAR SCHOOL EXAMINATION BOARD, PATNA
INTERMEDIATE ANNUAL EXAMINATION, 2022

संकाय: कला
FACULTY: ARTS

इंटरमीडिएट वार्षिक परीक्षा, 2022

प्रायोगिक परीक्षा का प्रवेश पत्र

Admit Card For Practical Examination

कॉलेज/+2 स्कूल का नाम	GAYA COLLEGE, GAYA				
परीक्षार्थी का नाम	AMIT RAJ				
माता का नाम	KANTI SINHA				
पिता का नाम	ARVIND KUMAR				
परीक्षार्थी का आधार नं०	दिव्यांग कोटि				NO
सूचीकरण संख्या/वर्ष	R-210012462-20	परीक्षार्थी की कोटि	REGULAR		
रौल कोड	21001	रौल क्रमांक	22030331	लिंग	MALE
परीक्षा केंद्र का नाम	GAYA COLLEGE, GAYA				



प्रायोगिक परीक्षा के विषय (निर्धारित परीक्षा कार्यक्रम सहित)

प्रायोगिक विषय	विषय कोड	विषय का नाम	परीक्षा की तारीख
वैकल्पिक विषय	323	GEOGRAPHY	10.01.2022 to 20.01.2022
अतिरिक्त विषय			

संजीव कुमार

महाविद्यालय / +2 विद्यालय प्रधान का हस्ताक्षर
एवं मुहर

परीक्षा नियंत्रक (30M10)

परीक्षार्थी के लिए आवश्यक निर्देश

- प्रायोगिक परीक्षा दिनांक 10.01.2022 से 20.01.2022 तक संचालित होगी। केन्द्राधीक्षक दिनांक 10.01.2022 से 20.01.2022 तक की अवधि में परीक्षार्थियों की संख्या के अनुसार तिथि एवं पाली का निर्धारण करके प्रायोगिक परीक्षा केन्द्र पर आवंटित सभी परीक्षार्थियों के प्रायोगिक विषयों की परीक्षा आयोजित करेंगे।
- परीक्षार्थी अपने इस प्रवेश-पत्र में उल्लिखित प्रायोगिक परीक्षा केंद्रों पर दिनांक 10.01.2022 को पूर्वाह्न 09:00 बजे अनिवार्य रूप से जाकर परीक्षा केन्द्र के परिसर की सूचना पट्ट से यह जानकारी प्राप्त करेंगे कि उनके द्वारा चयनित विषय की प्रायोगिक परीक्षा किस तिथि एवं किस पाली में संचालित होगी, जिसमें उन्हें सम्मिलित होना अनिवार्य है।
- परीक्षार्थी के प्रत्येक प्रायोगिक विषय की परीक्षा के लिए 08 पृष्ठों की केवल एक ही उत्तरपुस्तिका मिलेगी। अतिरिक्त उत्तरपुस्तिका नहीं दी जाएगी। परीक्षार्थी उत्तरपुस्तिका लेते ही यह सुनिश्चित कर लें कि इसमें 8 पृष्ठ हैं एवं सही क्रम में हैं।
- उत्तरपुस्तिका प्राप्त होते ही परीक्षार्थी अपने प्रवेश-पत्र तथा उत्तरपुस्तिका पर मुद्रित विवरणों (Details) का मिलान कर यह अवश्य सुनिश्चित हो लें कि जो उत्तरपुस्तिका परीक्षक द्वारा उन्हें दी गई है, वह उन्हीं की है। भिन्न विवरणों की उत्तरपुस्तिका प्राप्त होने पर उसे तुरंत परीक्षक को वापस लौटा दिया जाए।
- उत्तरपुस्तिका प्राप्त होने पर परीक्षार्थी उनके आवरण पृष्ठ के पीछे अंकित "परीक्षार्थियों के लिए निर्देश" अवश्य पढ़ें एवं उसका अनुपालन करें।
- परीक्षार्थी अपनी उत्तरपुस्तिका के कवर पृष्ठ के ऊपरी बायें तथा दायें भागों में क्रमांक-(1) में अपने उत्तर देने का माध्यम अंकित करते हुए क्रमांक-(2) में अपना पूर्ण हस्ताक्षर अंकित करें। इसके अलावा अन्य मुद्रित विवरणों में किसी भी प्रकार से कोई छेड़-छाड़ नहीं करें।
- प्रायोगिक परीक्षा की उत्तरपुस्तिका के आवरण पृष्ठ के निचले बायें एवं दायें भागों को परीक्षार्थी द्वारा कदापि नहीं भरा जाएगा। अगर परीक्षार्थी इस भाग को भरते हैं, तो परीक्षार्थी का इस विषय में परीक्षाफल रद्द किया जा सकता है। ये दोनों भाग आंतरिक/बाह्य परीक्षकों को भरने के लिए दिया गया है।
- उत्तरपुस्तिका के पत्रों के दोनो पृष्ठों पर तथा प्रत्येक लाइन पर लिखें एवं पृष्ठों को नष्ट न करें।
- यदि रफ कार्य करने की आवश्यक हो, तो परीक्षार्थी उत्तरपुस्तिका के अंतिम पृष्ठ पर रफ कार्य करके उसे काट दें/क्रास (X) कर दें।
- उत्तरपुस्तिका के आंतरिक पृष्ठों पर दाहिने हाशिए में लाइन खींचकर सादा स्थान छोड़ रखा गया है। शेष स्थान रूल्ड है। परीक्षार्थी दाहिने हाशिए के सादे स्थान में कुछ भी नहीं लिखेंगे, चूंकि यह भाग परीक्षक के उपयोग के लिए है।
- उत्तरपुस्तिका के पृष्ठों को मोड़ें-फाड़ें नहीं तथा बीच-बीच में व्यर्थ ही खाली न छोड़ें।
- प्रश्न-पत्र में दी हुई संख्या के अनुसार अपने उत्तरों की संख्या लिखें।
- व्हाइटनर, ब्लेड तथा नाखून का इस्तेमाल करना सर्वथा वर्जित है, अन्यथा परीक्षाफल अमान्य कर दिया जाएगा।
- प्रश्नोत्तर के समाप्त होने पर अंतिम में नीचे एक क्षैतिज रेखा खींच दें।
- आंतरिक परीक्षक द्वारा उपलब्ध कराये गए उपस्थिति-पत्रक में परीक्षार्थी द्वारा यथा-स्तम्भ परीक्षा की तिथि अंकित करते हुए उत्तरपुस्तिका की क्रम संख्या लिखकर अपना हस्ताक्षर किया जाएगा। परीक्षार्थी की उपस्थिति, अनुपस्थिति एवं निष्कासन से संबंधित संगत गोले को नीले/काले पेन से परीक्षक द्वारा भरा जाएगा न कि परीक्षार्थी द्वारा।
- परीक्षार्थी अपनी उत्तरपुस्तिका को आन्तरिक परीक्षक के पास जमा किये बिना परीक्षा भवन न छोड़ें।
- परीक्षा केन्द्र में कैलकुलेटर, मोबाइल फोन, इयर फोन, पेजर, ब्लूटूथ या इस प्रकार का कोई अन्य इलेक्ट्रॉनिक उपकरण ले जाना सख्त मना है।
- जाँच परीक्षा में गैर-उत्प्रेषित या जाँच परीक्षा में अनुपस्थित छात्र/छात्रा इंटरमीडिएट वार्षिक प्रायोगिक परीक्षा, 2022 में कदापि सम्मिलित नहीं हो सकते हैं।



बिहार विद्यालय परीक्षा समिति, पटना
BIHAR SCHOOL EXAMINATION BOARD, PATNA
INTERMEDIATE ANNUAL EXAMINATION, 2022

इंटरमीडिएट वार्षिक परीक्षा, 2022

प्रायोगिक परीक्षा का प्रवेश पत्र

Admit Card For Practical Examination

संकाय: कला
FACULTY: ARTS

कॉलेज/+2 स्कूल का नाम GAYA COLLEGE, GAYA
परीक्षार्थी का नाम ANKUR SINGH
माता का नाम GYANTI DEVI
पिता का नाम KUNAL SINGH
परीक्षार्थी का आधार नं० दिव्यांग कोटि NO
सूचीकरण संख्या/वर्ष R-210012476-20 परीक्षार्थी की कोटि REGULAR
रौल कोड 21001 रौल क्रमांक 22030347 लिंग MALE
परीक्षा केंद्र का नाम GAYA COLLEGE, GAYA



प्रायोगिक परीक्षा के विषय (निर्धारित परीक्षा कार्यक्रम सहित)

प्रायोगिक विषय	विषय कोड	विषय का नाम	परीक्षा की तारीख
वैकल्पिक विषय	323	GEOGRAPHY	10.01.2022 to 20.01.2022
अतिरिक्त विषय			

संकाय 30मा0

महाविद्यालय / +2 विद्यालय प्रधान का हस्ताक्षर
एवं मुहर

परीक्षा नियंत्रक (30मा0)

परीक्षार्थी के लिए आवश्यक निर्देश

- प्रायोगिक परीक्षा दिनांक 10.01.2022 से 20.01.2022 तक संचालित होगी। केन्द्राधीक्षक दिनांक 10.01.2022 से 20.01.2022 तक की अवधि में परीक्षार्थियों की संख्या के अनुसार तिथि एवं पाली का निर्धारण करके प्रायोगिक परीक्षा केन्द्र पर आवंटित सभी परीक्षार्थियों के प्रायोगिक विषयों की परीक्षा आयोजित करेंगे।
- परीक्षार्थी अपने इस प्रवेश-पत्र में उल्लिखित प्रायोगिक परीक्षा केंद्रों पर दिनांक 10.01.2022 को पूर्वाह्न 09:00 बजे अनिवार्य रूप से जाकर परीक्षा केन्द्र के परिसर की सूचना पट्ट से यह जानकारी प्राप्त कर लेंगे कि उनके द्वारा चयनित विषय की प्रायोगिक परीक्षा किस तिथि एवं किस पाली में संचालित होगी, जिसमें उन्हें सम्मिलित होना अनिवार्य है।
- परीक्षार्थी के प्रत्येक प्रायोगिक विषय की परीक्षा के लिए 08 पृष्ठों की केवल एक ही उत्तरपुस्तिका मिलेगी। अतिरिक्त उत्तरपुस्तिका नहीं दी जाएगी। परीक्षार्थी उत्तरपुस्तिका लेते ही यह सुनिश्चित कर लें कि इसमें 8 पृष्ठ है एवं सही क्रम में है।
- उत्तरपुस्तिका प्राप्त होते ही परीक्षार्थी अपने प्रवेश-पत्र तथा उत्तरपुस्तिका पर मुद्रित विवरणों (Details) का मिलान कर यह अवश्य सुनिश्चित हो लें कि जो उत्तरपुस्तिका परीक्षक द्वारा उन्हें दी गई है, वह उन्हीं की है। भिन्न विवरणों की उत्तरपुस्तिका प्राप्त होने पर उसे तुरंत परीक्षक को वापस लौटा दिया जाए।
- उत्तरपुस्तिका प्राप्त होने पर परीक्षार्थी उनके आवरण पृष्ठ के पीछे अंकित "परीक्षार्थियों के लिए निर्देश" अवश्य पढ़ें एवं उसका अनुपालन करें।
- परीक्षार्थी अपनी उत्तरपुस्तिका के कवर पृष्ठ के ऊपरी बायें तथा दायें भागों में क्रमांक-(1) में अपने उत्तर देने का माध्यम अंकित करते हुए क्रमांक-(2) में अपना पूर्ण हस्ताक्षर अंकित करें। इसके अलावा अन्य मुद्रित विवरणों में किसी भी प्रकार से कोई छेड़-छाड़ नहीं करें।
- प्रायोगिक परीक्षा की उत्तरपुस्तिका के आवरण पृष्ठ के निचले बायें एवं दायें भागों को परीक्षार्थी द्वारा कदापि नहीं भरा जाएगा। अगर परीक्षार्थी इस भाग को भरते हैं, तो परीक्षार्थी का इस विषय में परीक्षाफल रद्द किया जा सकता है। ये दोनों भाग आंतरिक/बाह्य परीक्षकों को भरने के लिए दिया गया है।
- उत्तरपुस्तिका के पत्रों के दोनो पृष्ठों पर तथा प्रत्येक लाइन पर लिखें एवं पृष्ठों को नष्ट न करें।
- यदि रफ कार्य करने की आवश्यक हो, तो परीक्षार्थी उत्तरपुस्तिका के अंतिम पृष्ठ पर रफ कार्य करके उसे काट दें/क्रास (X) कर दें।
- उत्तरपुस्तिका के आंतरिक पृष्ठों पर दाहिने हाशिए में लाइन खींचकर सादा स्थान छोड़ रखा गया है। शेष स्थान रूल्ड है। परीक्षार्थी दाहिने हाशिए के सादे स्थान में कुछ भी नहीं लिखेंगे, चूंकि यह भाग परीक्षक के उपयोग के लिए है।
- उत्तरपुस्तिका के पृष्ठों को मोड़ें-फाड़ें नहीं तथा बीच-बीच में व्यर्थ ही खाली न छोड़ें।
- प्रश्न-पत्र में दी हुई संख्या के अनुसार अपने उत्तरों की संख्या लिखें।
- व्हाइटनर, ब्लेड तथा नाखून का इस्तेमाल करना सर्वथा वर्जित है, अन्यथा परीक्षाफल अमान्य कर दिया जाएगा।
- प्रश्नोत्तर के समाप्त होने पर अंतिम में नीचे एक क्षैतिज रेखा खींच दें।
- आंतरिक परीक्षक द्वारा उपलब्ध कराये गए उपस्थिति-पत्रक में परीक्षार्थी द्वारा यथा-स्तम्भ परीक्षा की तिथि अंकित करते हुए उत्तरपुस्तिका की क्रम संख्या लिखकर अपना हस्ताक्षर किया जाएगा। परीक्षार्थी की उपस्थिति, अनुपस्थिति एवं निष्कासन से संबंधित संगत गोले को नीले/काले पेन से परीक्षक द्वारा भरा जाएगा न कि परीक्षार्थी द्वारा।
- परीक्षार्थी अपनी उत्तरपुस्तिका को आन्तरिक परीक्षक के पास जमा किये बिना परीक्षा भवन न छोड़ें।
- परीक्षा केन्द्र में कैलकुलेटर, मोबाइल फोन, इयर फोन, पेजर, ब्लूटूथ या इस प्रकार का कोई अन्य इलेक्ट्रॉनिक उपकरण ले जाना सख्त मना है।
- जाँच परीक्षा में गैर-उत्प्रेषित या जाँच परीक्षा में अनुपस्थित छात्र/छात्रा इंटरमीडिएट वार्षिक प्रायोगिक परीक्षा, 2022 में कदापि सम्मिलित नहीं हो सकते हैं।



बिहार विद्यालय परीक्षा समिति, पटना
BIHAR SCHOOL EXAMINATION BOARD, PATNA
INTERMEDIATE ANNUAL EXAMINATION, 2022


इंटरमीडिएट वार्षिक परीक्षा, 2022

प्रायोगिक परीक्षा का प्रवेश पत्र

Admit Card For Practical Examination

संकाय: कला
FACULTY: ARTS

कॉलेज/+2 स्कूल का नाम	GAYA COLLEGE, GAYA				
परीक्षार्थी का नाम	AMIT KUMAR				
माता का नाम	SANTOSHI DEVI				
पिता का नाम	VIJAY MISTRI				
परीक्षार्थी का आधार नं०	दिव्यांग कोटि				NO
सूचीकरण संख्या/वर्ष	R-210012461-20	परीक्षार्थी की कोटि	REGULAR		
रोल कोड	21001	रोल क्रमांक	22030330	लिंग	MALE
परीक्षा केंद्र का नाम	GAYA COLLEGE, GAYA				



प्रायोगिक परीक्षा के विषय (निर्धारित परीक्षा कार्यक्रम सहित)

प्रायोगिक विषय	विषय कोड	विषय का नाम	परीक्षा की तारीख
वैकल्पिक विषय	323	GEOGRAPHY	10.01.2022 to 20.01.2022
अतिरिक्त विषय			

संजीव कुमार

महाविद्यालय / +2 विद्यालय प्रधान का हस्ताक्षर
एवं मुहर

परीक्षा नियंत्रक (30M10)

परीक्षार्थी के लिए आवश्यक निर्देश

- प्रायोगिक परीक्षा दिनांक 10.01.2022 से 20.01.2022 तक संचालित होगी। केन्द्राधीक्षक दिनांक 10.01.2022 से 20.01.2022 तक की अवधि में परीक्षार्थियों की संख्या के अनुसार तिथि एवं पाली का निर्धारण करके प्रायोगिक परीक्षा केन्द्र पर आवंटित सभी परीक्षार्थियों के प्रायोगिक विषयों की परीक्षा आयोजित करेंगे।
- परीक्षार्थी अपने इस प्रवेश-पत्र में उल्लिखित प्रायोगिक परीक्षा केंद्रों पर दिनांक 10.01.2022को पूर्वाह्न 09:00 बजे अनिवार्य रूप से जाकर परीक्षा केन्द्र के परिसर की सूचना पट्ट से यह जानकारी प्राप्त करेंगे कि उनके द्वारा चयनित विषय की प्रायोगिक परीक्षा किस तिथि एवं किस पाली में संचालित होगी, जिसमें उन्हें सम्मिलित होना अनिवार्य है।
- परीक्षार्थी के प्रत्येक प्रायोगिक विषय की परीक्षा के लिए 08 पृष्ठों की केवल एक ही उत्तरपुस्तिका मिलेगी। अतिरिक्त उत्तरपुस्तिका नहीं दी जाएगी। परीक्षार्थी उत्तरपुस्तिका लेते ही यह सुनिश्चित कर लें कि इसमें 8 पृष्ठ हैं एवं सही क्रम में हैं।
- उत्तरपुस्तिका प्राप्त होते ही परीक्षार्थी अपने प्रवेश-पत्र तथा उत्तरपुस्तिका पर मुद्रित विवरणों (Details) का मिलान कर यह अवश्य सुनिश्चित हो लें कि जो उत्तरपुस्तिका परीक्षक द्वारा उन्हें दी गई है, वह उन्हीं की है। भिन्न विवरणों की उत्तरपुस्तिका प्राप्त होने पर उसे तुरंत परीक्षक को वापस लौटा दिया जाए।
- उत्तरपुस्तिका प्राप्त होने पर परीक्षार्थी उनके आवरण पृष्ठ के पीछे अंकित "परीक्षार्थियों के लिए निर्देश" अवश्य पढ़ें एवं उसका अनुपालन करें।
- परीक्षार्थी अपनी उत्तरपुस्तिका के कवर पृष्ठ के ऊपरी बायें तथा दायें भागों में क्रमांक-(1) में अपने उत्तर देने का माध्यम अंकित करते हुए क्रमांक-(2) में अपना पूर्ण हस्ताक्षर अंकित करें। इसके अलावा अन्य मुद्रित विवरणों में किसी भी प्रकार से कोई छेड़-छाड़ नहीं करें।
- प्रायोगिक परीक्षा की उत्तरपुस्तिका के आवरण पृष्ठ के निचले बायें एवं दायें भागों को परीक्षार्थी द्वारा कदापि नहीं भरा जाएगा। अगर परीक्षार्थी इस भाग को भरते हैं, तो परीक्षार्थी का इस विषय में परीक्षाफल रद्द किया जा सकता है। ये दोनों भाग आंतरिक/बाह्य परीक्षकों को भरने के लिए दिया गया है।
- उत्तरपुस्तिका के पत्रों के दोनो पृष्ठों पर तथा प्रत्येक लाइन पर लिखें एवं पृष्ठों को नष्ट न करें।
- यदि रफ कार्य करने की आवश्यक हो, तो परीक्षार्थी उत्तरपुस्तिका के अंतिम पृष्ठ पर रफ कार्य करके उसे काट दें/क्रास (X) कर दें।
- उत्तरपुस्तिका के आंतरिक पृष्ठों पर दाहिने हाशिए में लाइन खींचकर सादा स्थान छोड़ रखा गया है। शेष स्थान रूल्ड है। परीक्षार्थी दाहिने हाशिए के सादे स्थान में कुछ भी नहीं लिखेंगे, चूंकि यह भाग परीक्षक के उपयोग के लिए है।
- उत्तरपुस्तिका के पृष्ठों को मोड़ें-फाड़ें नहीं तथा बीच-बीच में व्यर्थ ही खाली न छोड़ें।
- प्रश्न-पत्र में दी हुई संख्या के अनुसार अपने उत्तरों की संख्या लिखें।
- व्हाइटनर, ब्लेड तथा नाखून का इस्तेमाल करना सर्वथा वर्जित है, अन्यथा परीक्षाफल अमान्य कर दिया जाएगा।
- प्रश्नोत्तर के समाप्त होने पर अंतिम में नीचे एक क्षैतिज रेखा खींच दें।
- आंतरिक परीक्षक द्वारा उपलब्ध कराये गए उपस्थिति-पत्रक में परीक्षार्थी द्वारा यथा-स्तम्भ परीक्षा की तिथि अंकित करते हुए उत्तरपुस्तिका की क्रम संख्या लिखकर अपना हस्ताक्षर किया जाएगा। परीक्षार्थी की उपस्थिति, अनुपस्थिति एवं निष्कासन से संबंधित संगत गोले को नीले/काले पेन से परीक्षक द्वारा भरा जाएगा न कि परीक्षार्थी द्वारा।
- परीक्षार्थी अपनी उत्तरपुस्तिका को आन्तरिक परीक्षक के पास जमा किये बिना परीक्षा भवन न छोड़ें।
- परीक्षा केन्द्र में कैलकुलेटर, मोबाइल फोन, इयर फोन, पेजर, ब्लूटूथ या इस प्रकार का कोई अन्य इलेक्ट्रॉनिक उपकरण ले जाना सख्त मना है।
- जाँच परीक्षा में गैर-उत्प्रेषित या जाँच परीक्षा में अनुपस्थित छात्र/छात्रा इंटरमीडिएट वार्षिक प्रायोगिक परीक्षा, 2022 में कदापि सम्मिलित नहीं हो सकते हैं।



बिहार विद्यालय परीक्षा समिति, पटना
BIHAR SCHOOL EXAMINATION BOARD, PATNA
INTERMEDIATE ANNUAL EXAMINATION, 2022

संकाय: कला
FACULTY: ARTS

इंटरमीडिएट वार्षिक परीक्षा, 2022

प्रायोगिक परीक्षा का प्रवेश पत्र

Admit Card For Practical Examination

कॉलेज/+2 स्कूल का नाम	GAYA COLLEGE, GAYA				
परीक्षार्थी का नाम	ANKIT KUMAR				
माता का नाम	RINKI DEVI				
पिता का नाम	SUNIL KUMAR				
परीक्षार्थी का आधार नं०	दिव्यांग कोटि				NO
सूचीकरण संख्या/वर्ष	R-210012471-20	परीक्षार्थी की कोटि	REGULAR		
रौल कोड	21001	रौल क्रमांक	22030342	लिंग	MALE
परीक्षा केंद्र का नाम	GAYA COLLEGE, GAYA				



प्रायोगिक परीक्षा के विषय (निर्धारित परीक्षा कार्यक्रम सहित)

प्रायोगिक विषय	विषय कोड	विषय का नाम	परीक्षा की तारीख
वैकल्पिक विषय	323	GEOGRAPHY	10.01.2022 to 20.01.2022
अतिरिक्त विषय			

संजीव कुमार

महाविद्यालय / +2 विद्यालय प्रधान का हस्ताक्षर
एवं मुहर

परीक्षा नियंत्रक (30MA10)

परीक्षार्थी के लिए आवश्यक निर्देश

- प्रायोगिक परीक्षा दिनांक 10.01.2022 से 20.01.2022 तक संचालित होगी। केन्द्राधीक्षक दिनांक 10.01.2022 से 20.01.2022 तक की अवधि में परीक्षार्थियों की संख्या के अनुसार तिथि एवं पाली का निर्धारण करके प्रायोगिक परीक्षा केन्द्र पर आवंटित सभी परीक्षार्थियों के प्रायोगिक विषयों की परीक्षा आयोजित करेंगे।
- परीक्षार्थी अपने इस प्रवेश-पत्र में उल्लिखित प्रायोगिक परीक्षा केंद्रों पर दिनांक 10.01.2022को पूर्वाह्न 09:00 बजे अनिवार्य रूप से जाकर परीक्षा केन्द्र के परिसर की सूचना पट्ट से यह जानकारी प्राप्त करेंगे कि उनके द्वारा चयनित विषय की प्रायोगिक परीक्षा किस तिथि एवं किस पाली में संचालित होगी, जिसमें उन्हें सम्मिलित होना अनिवार्य है।
- परीक्षार्थी के प्रत्येक प्रायोगिक विषय की परीक्षा के लिए 08 पृष्ठों की केवल एक ही उत्तरपुस्तिका मिलेगी। अतिरिक्त उत्तरपुस्तिका नहीं दी जाएगी। परीक्षार्थी उत्तरपुस्तिका लेते ही यह सुनिश्चित कर लें कि इसमें 8 पृष्ठ हैं एवं सही क्रम में हैं।
- उत्तरपुस्तिका प्राप्त होते ही परीक्षार्थी अपने प्रवेश-पत्र तथा उत्तरपुस्तिका पर मुद्रित विवरणों (Details) का मिलान कर यह अवश्य सुनिश्चित हो लें कि जो उत्तरपुस्तिका परीक्षक द्वारा उन्हें दी गई है, वह उन्हीं की है। भिन्न विवरणों की उत्तरपुस्तिका प्राप्त होने पर उसे तुरंत परीक्षक को वापस लौटा दिया जाए।
- उत्तरपुस्तिका प्राप्त होने पर परीक्षार्थी उनके आवरण पृष्ठ के पीछे अंकित "परीक्षार्थियों के लिए निर्देश" अवश्य पढ़ें एवं उसका अनुपालन करें।
- परीक्षार्थी अपनी उत्तरपुस्तिका के कवर पृष्ठ के ऊपरी बायें तथा दायें भागों में क्रमांक-(1) में अपने उत्तर देने का माध्यम अंकित करते हुए क्रमांक-(2) में अपना पूर्ण हस्ताक्षर अंकित करें। इसके अलावा अन्य मुद्रित विवरणों में किसी भी प्रकार से कोई छेड़-छाड़ नहीं करें।
- प्रायोगिक परीक्षा की उत्तरपुस्तिका के आवरण पृष्ठ के निचले बायें एवं दायें भागों को परीक्षार्थी द्वारा कदापि नहीं भरा जाएगा। अगर परीक्षार्थी इस भाग को भरते हैं, तो परीक्षार्थी का इस विषय में परीक्षाफल रद्द किया जा सकता है। ये दोनों भाग आंतरिक/बाह्य परीक्षकों को भरने के लिए दिया गया है।
- उत्तरपुस्तिका के पत्रों के दोनो पृष्ठों पर तथा प्रत्येक लाइन पर लिखें एवं पृष्ठों को नष्ट न करें।
- यदि रफ कार्य करने की आवश्यक हो, तो परीक्षार्थी उत्तरपुस्तिका के अंतिम पृष्ठ पर रफ कार्य करके उसे काट दें/क्रास (X) कर दें।
- उत्तरपुस्तिका के आंतरिक पृष्ठों पर दाहिने हाशिए में लाइन खींचकर सादा स्थान छोड़ रखा गया है। शेष स्थान रूल्ड है। परीक्षार्थी दाहिने हाशिए के सादे स्थान में कुछ भी नहीं लिखेंगे, चूंकि यह भाग परीक्षक के उपयोग के लिए है।
- उत्तरपुस्तिका के पृष्ठों को मोड़ें-फाड़ें नहीं तथा बीच-बीच में व्यर्थ ही खाली न छोड़ें।
- प्रश्न-पत्र में दी हुई संख्या के अनुसार अपने उत्तरों की संख्या लिखें।
- व्हाइटनर, ब्लेड तथा नाखून का इस्तेमाल करना सर्वथा वर्जित है, अन्यथा परीक्षाफल अमान्य कर दिया जाएगा।
- प्रश्नोत्तर के समाप्त होने पर अंतिम में नीचे एक क्षैतिज रेखा खींच दें।
- आंतरिक परीक्षक द्वारा उपलब्ध कराये गए उपस्थिति-पत्रक में परीक्षार्थी द्वारा यथा-स्तम्भ परीक्षा की तिथि अंकित करते हुए उत्तरपुस्तिका की क्रम संख्या लिखकर अपना हस्ताक्षर किया जाएगा। परीक्षार्थी की उपस्थिति, अनुपस्थिति एवं निष्कासन से संबंधित संगत गोले को नीले/काले पेन से परीक्षक द्वारा भरा जाएगा न कि परीक्षार्थी द्वारा।
- परीक्षार्थी अपनी उत्तरपुस्तिका को आन्तरिक परीक्षक के पास जमा किये बिना परीक्षा भवन न छोड़ें।
- परीक्षा केन्द्र में कैलकुलेटर, मोबाइल फोन, इयर फोन, पेजर, ब्लूटूथ या इस प्रकार का कोई अन्य इलेक्ट्रॉनिक उपकरण ले जाना सख्त मना है।
- जाँच परीक्षा में गैर-उत्प्रेषित या जाँच परीक्षा में अनुपस्थित छात्र/छात्रा इंटरमीडिएट वार्षिक प्रायोगिक परीक्षा, 2022 में कदापि सम्मिलित नहीं हो सकते हैं।



बिहार विद्यालय परीक्षा समिति, पटना
BIHAR SCHOOL EXAMINATION BOARD, PATNA
INTERMEDIATE ANNUAL EXAMINATION, 2022

संकाय: कला
FACULTY: ARTS

इंटरमीडिएट वार्षिक परीक्षा, 2022

प्रायोगिक परीक्षा का प्रवेश पत्र

Admit Card For Practical Examination

कॉलेज/+2 स्कूल का नाम	GAYA COLLEGE, GAYA				
परीक्षार्थी का नाम	AMAN RAJ				
माता का नाम	REKHA DEVI				
पिता का नाम	VISHESVAR PRASAD				
परीक्षार्थी का आधार नं०	दिव्यांग कोटि				NO
सूचीकरण संख्या/वर्ष	R-210012452-20	परीक्षार्थी की कोटि	REGULAR		
रौल कोड	21001	रौल क्रमांक	22030322	लिंग	MALE
परीक्षा केंद्र का नाम	GAYA COLLEGE, GAYA				



अमन राज

प्रायोगिक परीक्षा के विषय (निर्धारित परीक्षा कार्यक्रम सहित)

प्रायोगिक विषय	विषय कोड	विषय का नाम	परीक्षा की तारीख
वैकल्पिक विषय	323	GEOGRAPHY	10.01.2022 to 20.01.2022
अतिरिक्त विषय			

संकाय 30मा0

महाविद्यालय / +2 विद्यालय प्रधान का हस्ताक्षर
एवं मुहर

परीक्षा नियंत्रक (30मा0)

परीक्षार्थी के लिए आवश्यक निर्देश

- प्रायोगिक परीक्षा दिनांक 10.01.2022 से 20.01.2022 तक संचालित होगी। केन्द्राधीक्षक दिनांक 10.01.2022 से 20.01.2022 तक की अवधि में परीक्षार्थियों की संख्या के अनुसार तिथि एवं पाली का निर्धारण करके प्रायोगिक परीक्षा केन्द्र पर आवंटित सभी परीक्षार्थियों के प्रायोगिक विषयों की परीक्षा आयोजित करेंगे।
- परीक्षार्थी अपने इस प्रवेश-पत्र में उल्लिखित प्रायोगिक परीक्षा केंद्रों पर दिनांक 10.01.2022को पूर्वाह्न 09:00 बजे अनिवार्य रूप से जाकर परीक्षा केन्द्र के परिसर की सूचना पट्ट से यह जानकारी प्राप्त कर लेंगे कि उनके द्वारा चयनित विषय की प्रायोगिक परीक्षा किस तिथि एवं किस पाली में संचालित होगी, जिसमें उन्हें सम्मिलित होना अनिवार्य है।
- परीक्षार्थी के प्रत्येक प्रायोगिक विषय की परीक्षा के लिए 08 पृष्ठों की केवल एक ही उत्तरपुस्तिका मिलेगी। अतिरिक्त उत्तरपुस्तिका नहीं दी जाएगी। परीक्षार्थी उत्तरपुस्तिका लेते ही यह सुनिश्चित कर लें कि इसमें 8 पृष्ठ है एवं सही क्रम में है।
- उत्तरपुस्तिका प्राप्त होते ही परीक्षार्थी अपने प्रवेश-पत्र तथा उत्तरपुस्तिका पर मुद्रित विवरणों (Details) का मिलान कर यह अवश्य सुनिश्चित हो लें कि जो उत्तरपुस्तिका परीक्षक द्वारा उन्हें दी गई है, वह उन्हीं की है। भिन्न विवरणों की उत्तरपुस्तिका प्राप्त होने पर उसे तुरंत परीक्षक को वापस लौटा दिया जाए।
- उत्तरपुस्तिका प्राप्त होने पर परीक्षार्थी उनके आवरण पृष्ठ के पीछे अंकित "परीक्षार्थियों के लिए निर्देश" अवश्य पढ़ें एवं उसका अनुपालन करें।
- परीक्षार्थी अपनी उत्तरपुस्तिका के कवर पृष्ठ के ऊपरी बायें तथा दायें भागों में क्रमांक-(1) में अपने उत्तर देने का माध्यम अंकित करते हुए क्रमांक-(2) में अपना पूर्ण हस्ताक्षर अंकित करें। इसके अलावा अन्य मुद्रित विवरणों में किसी भी प्रकार से कोई छेड़-छाड़ नहीं करें।
- प्रायोगिक परीक्षा की उत्तरपुस्तिका के आवरण पृष्ठ के निचले बायें एवं दायें भागों को परीक्षार्थी द्वारा कदापि नहीं भरा जाएगा। अगर परीक्षार्थी इस भाग को भरते हैं, तो परीक्षार्थी का इस विषय में परीक्षाफल रद्द किया जा सकता है। ये दोनों भाग आंतरिक/बाह्य परीक्षकों को भरने के लिए दिया गया है।
- उत्तरपुस्तिका के पत्रों के दोनो पृष्ठों पर तथा प्रत्येक लाइन पर लिखें एवं पृष्ठों को नष्ट न करें।
- यदि रफ कार्य करने की आवश्यक हो, तो परीक्षार्थी उत्तरपुस्तिका के अंतिम पृष्ठ पर रफ कार्य करके उसे काट दें/क्रास (X) कर दें।
- उत्तरपुस्तिका के आंतरिक पृष्ठों पर दाहिने हाशिए में लाइन खींचकर सादा स्थान छोड़ रखा गया है। शेष स्थान रूल्ड है। परीक्षार्थी दाहिने हाशिए के सादे स्थान में कुछ भी नहीं लिखेंगे, चूंकि यह भाग परीक्षक के उपयोग के लिए है।
- उत्तरपुस्तिका के पृष्ठों को मोड़ें-फाड़ें नहीं तथा बीच-बीच में व्यर्थ ही खाली न छोड़ें।
- प्रश्न-पत्र में दी हुई संख्या के अनुसार अपने उत्तरों की संख्या लिखें।
- व्हाइटनर, ब्लेड तथा नाखून का इस्तेमाल करना सर्वथा वर्जित है, अन्यथा परीक्षाफल अमान्य कर दिया जाएगा।
- प्रश्नोत्तर के समाप्त होने पर अंतिम में नीचे एक क्षैतिज रेखा खींच दें।
- आंतरिक परीक्षक द्वारा उपलब्ध कराये गए उपस्थिति-पत्रक में परीक्षार्थी द्वारा यथा-स्तम्भ परीक्षा की तिथि अंकित करते हुए उत्तरपुस्तिका की क्रम संख्या लिखकर अपना हस्ताक्षर किया जाएगा। परीक्षार्थी की उपस्थिति, अनुपस्थिति एवं निष्कासन से संबंधित संगत गोले को नीले/काले पेन से परीक्षक द्वारा भरा जाएगा न कि परीक्षार्थी द्वारा।
- परीक्षार्थी अपनी उत्तरपुस्तिका को आन्तरिक परीक्षक के पास जमा किये बिना परीक्षा भवन न छोड़ें।
- परीक्षा केन्द्र में कैलकुलेटर, मोबाइल फोन, इयर फोन, पेजर, ब्लूटूथ या इस प्रकार का कोई अन्य इलेक्ट्रॉनिक उपकरण ले जाना सख्त मना है।
- जाँच परीक्षा में गैर-उत्प्रेषित या जाँच परीक्षा में अनुपस्थित छात्र/छात्रा इंटरमीडिएट वार्षिक प्रायोगिक परीक्षा, 2022 में कदापि सम्मिलित नहीं हो सकते हैं।



बिहार विद्यालय परीक्षा समिति, पटना
BIHAR SCHOOL EXAMINATION BOARD, PATNA
INTERMEDIATE ANNUAL EXAMINATION, 2022

संकाय: कला
FACULTY: ARTS

इंटरमीडिएट वार्षिक परीक्षा, 2022

प्रायोगिक परीक्षा का प्रवेश पत्र

Admit Card For Practical Examination

कॉलेज/+2 स्कूल का नाम	GAYA COLLEGE, GAYA				
परीक्षार्थी का नाम	AMIT KUMAR				
माता का नाम	SUNAINA DEVI				
पिता का नाम	RAJKUMAR SAW				
परीक्षार्थी का आधार नं०	दिव्यांग कोटि				NO
सूचीकरण संख्या/वर्ष	R-210012458-20	परीक्षार्थी की कोटि	REGULAR		
रौल कोड	21001	रौल क्रमांक	22030328	लिंग	MALE
परीक्षा केंद्र का नाम	GAYA COLLEGE, GAYA				



प्रायोगिक परीक्षा के विषय (निर्धारित परीक्षा कार्यक्रम सहित)

प्रायोगिक विषय	विषय कोड	विषय का नाम	परीक्षा की तारीख
वैकल्पिक विषय	323	GEOGRAPHY	10.01.2022 to 20.01.2022
अतिरिक्त विषय			

संजीव कुमार

महाविद्यालय / +2 विद्यालय प्रधान का हस्ताक्षर
एवं मुहर

परीक्षा नियंत्रक (30M10)

परीक्षार्थी के लिए आवश्यक निर्देश

- प्रायोगिक परीक्षा दिनांक 10.01.2022 से 20.01.2022 तक संचालित होगी। केन्द्राधीक्षक दिनांक 10.01.2022 से 20.01.2022 तक की अवधि में परीक्षार्थियों की संख्या के अनुसार तिथि एवं पाली का निर्धारण करके प्रायोगिक परीक्षा केन्द्र पर आवंटित सभी परीक्षार्थियों के प्रायोगिक विषयों की परीक्षा आयोजित करेंगे।
- परीक्षार्थी अपने इस प्रवेश-पत्र में उल्लिखित प्रायोगिक परीक्षा केंद्रों पर दिनांक 10.01.2022को पूर्वाह्न 09:00 बजे अनिवार्य रूप से जाकर परीक्षा केन्द्र के परिसर की सूचना पट्ट से यह जानकारी प्राप्त करेंगे कि उनके द्वारा चयनित विषय की प्रायोगिक परीक्षा किस तिथि एवं किस पाली में संचालित होगी, जिसमें उन्हें सम्मिलित होना अनिवार्य है।
- परीक्षार्थी के प्रत्येक प्रायोगिक विषय की परीक्षा के लिए 08 पृष्ठों की केवल एक ही उत्तरपुस्तिका मिलेगी। अतिरिक्त उत्तरपुस्तिका नहीं दी जाएगी। परीक्षार्थी उत्तरपुस्तिका लेते ही यह सुनिश्चित कर लें कि इसमें 8 पृष्ठ हैं एवं सही क्रम में हैं।
- उत्तरपुस्तिका प्राप्त होते ही परीक्षार्थी अपने प्रवेश-पत्र तथा उत्तरपुस्तिका पर मुद्रित विवरणों (Details) का मिलान कर यह अवश्य सुनिश्चित हो लें कि जो उत्तरपुस्तिका परीक्षक द्वारा उन्हें दी गई है, वह उन्हीं की है। भिन्न विवरणों की उत्तरपुस्तिका प्राप्त होने पर उसे तुरंत परीक्षक को वापस लौटा दिया जाए।
- उत्तरपुस्तिका प्राप्त होने पर परीक्षार्थी उनके आवरण पृष्ठ के पीछे अंकित "परीक्षार्थियों के लिए निर्देश" अवश्य पढ़ें एवं उसका अनुपालन करें।
- परीक्षार्थी अपनी उत्तरपुस्तिका के कवर पृष्ठ के ऊपरी बायें तथा दायें भागों में क्रमांक-(1) में अपने उत्तर देने का माध्यम अंकित करते हुए क्रमांक-(2) में अपना पूर्ण हस्ताक्षर अंकित करें। इसके अलावा अन्य मुद्रित विवरणों में किसी भी प्रकार से कोई छेड़-छाड़ नहीं करें।
- प्रायोगिक परीक्षा की उत्तरपुस्तिका के आवरण पृष्ठ के निचले बायें एवं दायें भागों को परीक्षार्थी द्वारा कदापि नहीं भरा जाएगा। अगर परीक्षार्थी इस भाग को भरते हैं, तो परीक्षार्थी का इस विषय में परीक्षाफल रद्द किया जा सकता है। ये दोनों भाग आंतरिक/बाह्य परीक्षकों को भरने के लिए दिया गया है।
- उत्तरपुस्तिका के पत्रों के दोनो पृष्ठों पर तथा प्रत्येक लाइन पर लिखें एवं पृष्ठों को नष्ट न करें।
- यदि रफ कार्य करने की आवश्यक हो, तो परीक्षार्थी उत्तरपुस्तिका के अंतिम पृष्ठ पर रफ कार्य करके उसे काट दें/क्रास (X) कर दें।
- उत्तरपुस्तिका के आंतरिक पृष्ठों पर दाहिने हाशिए में लाइन खींचकर सादा स्थान छोड़ रखा गया है। शेष स्थान रूल्ड है। परीक्षार्थी दाहिने हाशिए के सादे स्थान में कुछ भी नहीं लिखेंगे, चूंकि यह भाग परीक्षक के उपयोग के लिए है।
- उत्तरपुस्तिका के पृष्ठों को मोड़ें-फाड़ें नहीं तथा बीच-बीच में व्यर्थ ही खाली न छोड़ें।
- प्रश्न-पत्र में दी हुई संख्या के अनुसार अपने उत्तरों की संख्या लिखें।
- व्हाइटनर, ब्लेड तथा नाखून का इस्तेमाल करना सर्वथा वर्जित है, अन्यथा परीक्षाफल अमान्य कर दिया जाएगा।
- प्रश्नोत्तर के समाप्त होने पर अंतिम में नीचे एक क्षैतिज रेखा खींच दें।
- आंतरिक परीक्षक द्वारा उपलब्ध कराये गए उपस्थिति-पत्रक में परीक्षार्थी द्वारा यथा-स्तम्भ परीक्षा की तिथि अंकित करते हुए उत्तरपुस्तिका की क्रम संख्या लिखकर अपना हस्ताक्षर किया जाएगा। परीक्षार्थी की उपस्थिति, अनुपस्थिति एवं निष्कासन से संबंधित संगत गोले को नीले/काले पेन से परीक्षक द्वारा भरा जाएगा न कि परीक्षार्थी द्वारा।
- परीक्षार्थी अपनी उत्तरपुस्तिका को आन्तरिक परीक्षक के पास जमा किये बिना परीक्षा भवन न छोड़ें।
- परीक्षा केन्द्र में कैलकुलेटर, मोबाइल फोन, इयर फोन, पेजर, ब्लूटूथ या इस प्रकार का कोई अन्य इलेक्ट्रॉनिक उपकरण ले जाना सख्त मना है।
- जाँच परीक्षा में गैर-उत्प्रेषित या जाँच परीक्षा में अनुपस्थित छात्र/छात्रा इंटरमीडिएट वार्षिक प्रायोगिक परीक्षा, 2022 में कदापि सम्मिलित नहीं हो सकते हैं।



बिहार विद्यालय परीक्षा समिति, पटना
BIHAR SCHOOL EXAMINATION BOARD, PATNA
INTERMEDIATE ANNUAL EXAMINATION, 2022


संकाय: कला
FACULTY: ARTS

इंटरमीडिएट वार्षिक परीक्षा, 2022

प्रायोगिक परीक्षा का प्रवेश पत्र

Admit Card For Practical Examination

कॉलेज/+2 स्कूल का नाम	GAYA COLLEGE, GAYA				
परीक्षार्थी का नाम	ANKIT KUMAR				
माता का नाम	SANGEETA DEVI				
पिता का नाम	SANJAY PRASAD				
परीक्षार्थी का आधार नं०	दिव्यांग कोटि				NO
सूचीकरण संख्या/वर्ष	R-210012470-20	परीक्षार्थी की कोटि	REGULAR		
रौल कोड	21001	रौल क्रमांक	22030341	लिंग	MALE
परीक्षा केंद्र का नाम	GAYA COLLEGE, GAYA				



प्रायोगिक परीक्षा के विषय (निर्धारित परीक्षा कार्यक्रम सहित)

प्रायोगिक विषय	विषय कोड	विषय का नाम	परीक्षा की तारीख
वैकल्पिक विषय	323	GEOGRAPHY	10.01.2022 to 20.01.2022
अतिरिक्त विषय			

संजीव कुमार

महाविद्यालय / +2 विद्यालय प्रधान का हस्ताक्षर
एवं मुहर

परीक्षा नियंत्रक (30MA10)

परीक्षार्थी के लिए आवश्यक निर्देश

- प्रायोगिक परीक्षा दिनांक 10.01.2022 से 20.01.2022 तक संचालित होगी। केन्द्राधीक्षक दिनांक 10.01.2022 से 20.01.2022 तक की अवधि में परीक्षार्थियों की संख्या के अनुसार तिथि एवं पाली का निर्धारण करके प्रायोगिक परीक्षा केन्द्र पर आवंटित सभी परीक्षार्थियों के प्रायोगिक विषयों की परीक्षा आयोजित करेंगे।
- परीक्षार्थी अपने इस प्रवेश-पत्र में उल्लिखित प्रायोगिक परीक्षा केंद्रों पर दिनांक 10.01.2022को पूर्वाह्न 09:00 बजे अनिवार्य रूप से जाकर परीक्षा केन्द्र के परिसर की सूचना पट्ट से यह जानकारी प्राप्त कर लेंगे कि उनके द्वारा चयनित विषय की प्रायोगिक परीक्षा किस तिथि एवं किस पाली में संचालित होगी, जिसमें उन्हें सम्मिलित होना अनिवार्य है।
- परीक्षार्थी के प्रत्येक प्रायोगिक विषय की परीक्षा के लिए 08 पृष्ठों की केवल एक ही उत्तरपुस्तिका मिलेगी। अतिरिक्त उत्तरपुस्तिका नहीं दी जाएगी। परीक्षार्थी उत्तरपुस्तिका लेते ही यह सुनिश्चित कर लें कि इसमें 8 पृष्ठ है एवं सही क्रम में है।
- उत्तरपुस्तिका प्राप्त होते ही परीक्षार्थी अपने प्रवेश-पत्र तथा उत्तरपुस्तिका पर मुद्रित विवरणों (Details) का मिलान कर यह अवश्य सुनिश्चित हो लें कि जो उत्तरपुस्तिका परीक्षक द्वारा उन्हें दी गई है, वह उन्हीं की है। भिन्न विवरणों की उत्तरपुस्तिका प्राप्त होने पर उसे तुरंत परीक्षक को वापस लौटा दिया जाए।
- उत्तरपुस्तिका प्राप्त होने पर परीक्षार्थी उनके आवरण पृष्ठ के पीछे अंकित "परीक्षार्थियों के लिए निर्देश" अवश्य पढ़ें एवं उसका अनुपालन करें।
- परीक्षार्थी अपनी उत्तरपुस्तिका के कवर पृष्ठ के ऊपरी बायें तथा दायें भागों में क्रमांक-(1) में अपने उत्तर देने का माध्यम अंकित करते हुए क्रमांक-(2) में अपना पूर्ण हस्ताक्षर अंकित करें। इसके अलावा अन्य मुद्रित विवरणों में किसी भी प्रकार से कोई छेड़-छाड़ नहीं करें।
- प्रायोगिक परीक्षा की उत्तरपुस्तिका के आवरण पृष्ठ के निचले बायें एवं दायें भागों को परीक्षार्थी द्वारा कदापि नहीं भरा जाएगा। अगर परीक्षार्थी इस भाग को भरते हैं, तो परीक्षार्थी का इस विषय में परीक्षाफल रद्द किया जा सकता है। ये दोनों भाग आंतरिक/बाह्य परीक्षकों को भरने के लिए दिया गया है।
- उत्तरपुस्तिका के पत्रों के दोनो पृष्ठों पर तथा प्रत्येक लाइन पर लिखें एवं पृष्ठों को नष्ट न करें।
- यदि रफ कार्य करने की आवश्यक हो, तो परीक्षार्थी उत्तरपुस्तिका के अंतिम पृष्ठ पर रफ कार्य करके उसे काट दें/क्रास (X) कर दें।
- उत्तरपुस्तिका के आंतरिक पृष्ठों पर दाहिने हाशिए में लाइन खींचकर सादा स्थान छोड़ रखा गया है। शेष स्थान रूल्ड है। परीक्षार्थी दाहिने हाशिए के सादे स्थान में कुछ भी नहीं लिखेंगे, चूंकि यह भाग परीक्षक के उपयोग के लिए है।
- उत्तरपुस्तिका के पृष्ठों को मोड़ें-फाड़ें नहीं तथा बीच-बीच में व्यर्थ ही खाली न छोड़ें।
- प्रश्न-पत्र में दी हुई संख्या के अनुसार अपने उत्तरों की संख्या लिखें।
- व्हाइटनर, ब्लेड तथा नाखून का इस्तेमाल करना सर्वथा वर्जित है, अन्यथा परीक्षाफल अमान्य कर दिया जाएगा।
- प्रश्नोत्तर के समाप्त होने पर अंतिम में नीचे एक क्षैतिज रेखा खींच दें।
- आंतरिक परीक्षक द्वारा उपलब्ध कराये गए उपस्थिति-पत्रक में परीक्षार्थी द्वारा यथा-स्तम्भ परीक्षा की तिथि अंकित करते हुए उत्तरपुस्तिका की क्रम संख्या लिखकर अपना हस्ताक्षर किया जाएगा। परीक्षार्थी की उपस्थिति, अनुपस्थिति एवं निष्कासन से संबंधित संगत गोले को नीले/काले पेन से परीक्षक द्वारा भरा जाएगा न कि परीक्षार्थी द्वारा।
- परीक्षार्थी अपनी उत्तरपुस्तिका को आन्तरिक परीक्षक के पास जमा किये बिना परीक्षा भवन न छोड़ें।
- परीक्षा केन्द्र में कैलकुलेटर, मोबाइल फोन, इयर फोन, पेजर, ब्लूटूथ या इस प्रकार का कोई अन्य इलेक्ट्रॉनिक उपकरण ले जाना सख्त मना है।
- जाँच परीक्षा में गैर-उत्प्रेषित या जाँच परीक्षा में अनुपस्थित छात्र/छात्रा इंटरमीडिएट वार्षिक प्रायोगिक परीक्षा, 2022 में कदापि सम्मिलित नहीं हो सकते हैं।



बिहार विद्यालय परीक्षा समिति, पटना
BIHAR SCHOOL EXAMINATION BOARD, PATNA
INTERMEDIATE ANNUAL EXAMINATION, 2022


इंटरमीडिएट वार्षिक परीक्षा, 2022

प्रायोगिक परीक्षा का प्रवेश पत्र

Admit Card For Practical Examination

संकाय: कला
FACULTY: ARTS

कॉलेज/+2 स्कूल का नाम GAYA COLLEGE, GAYA
परीक्षार्थी का नाम ANKIT KUMAR
माता का नाम SUSHILA DEVI
पिता का नाम YOGENDRA YADAV
परीक्षार्थी का आधार नं० दिव्यांग कोटि NO
सूचीकरण संख्या/वर्ष R-210012473-20 परीक्षार्थी की कोटि REGULAR
रौल कोड 21001 रौल क्रमांक 22030345 लिंग MALE
परीक्षा केंद्र का नाम GAYA COLLEGE, GAYA



प्रायोगिक परीक्षा के विषय (निर्धारित परीक्षा कार्यक्रम सहित)

प्रायोगिक विषय	विषय कोड	विषय का नाम	परीक्षा की तारीख
वैकल्पिक विषय	323	GEOGRAPHY	10.01.2022 to 20.01.2022
अतिरिक्त विषय			

संकाय 30मा0

महाविद्यालय / +2 विद्यालय प्रधान का हस्ताक्षर
एवं मुहर

परीक्षा नियंत्रक (30मा0)

परीक्षार्थी के लिए आवश्यक निर्देश

- प्रायोगिक परीक्षा दिनांक 10.01.2022 से 20.01.2022 तक संचालित होगी। केन्द्राधीक्षक दिनांक 10.01.2022 से 20.01.2022 तक की अवधि में परीक्षार्थियों की संख्या के अनुसार तिथि एवं पाली का निर्धारण करके प्रायोगिक परीक्षा केन्द्र पर आवंटित सभी परीक्षार्थियों के प्रायोगिक विषयों की परीक्षा आयोजित करेंगे।
- परीक्षार्थी अपने इस प्रवेश-पत्र में उल्लिखित प्रायोगिक परीक्षा केंद्रों पर दिनांक 10.01.2022 को पूर्वाह्न 09:00 बजे अनिवार्य रूप से जाकर परीक्षा केन्द्र के परिसर की सूचना पट्ट से यह जानकारी प्राप्त करेंगे कि उनके द्वारा चयनित विषय की प्रायोगिक परीक्षा किस तिथि एवं किस पाली में संचालित होगी, जिसमें उन्हें सम्मिलित होना अनिवार्य है।
- परीक्षार्थी के प्रत्येक प्रायोगिक विषय की परीक्षा के लिए 08 पृष्ठों की केवल एक ही उत्तरपुस्तिका मिलेगी। अतिरिक्त उत्तरपुस्तिका नहीं दी जाएगी। परीक्षार्थी उत्तरपुस्तिका लेते ही यह सुनिश्चित कर लें कि इसमें 8 पृष्ठ हैं एवं सही क्रम में हैं।
- उत्तरपुस्तिका प्राप्त होते ही परीक्षार्थी अपने प्रवेश-पत्र तथा उत्तरपुस्तिका पर मुद्रित विवरणों (Details) का मिलान कर यह अवश्य सुनिश्चित हो लें कि जो उत्तरपुस्तिका परीक्षक द्वारा उन्हें दी गई है, वह उन्हीं की है। भिन्न विवरणों की उत्तरपुस्तिका प्राप्त होने पर उसे तुरंत परीक्षक को वापस लौटा दिया जाए।
- उत्तरपुस्तिका प्राप्त होने पर परीक्षार्थी उनके आवरण पृष्ठ के पीछे अंकित "परीक्षार्थियों के लिए निर्देश" अवश्य पढ़ें एवं उसका अनुपालन करें।
- परीक्षार्थी अपनी उत्तरपुस्तिका के कवर पृष्ठ के ऊपरी बायें तथा दायें भागों में क्रमांक-(1) में अपने उत्तर देने का माध्यम अंकित करते हुए क्रमांक-(2) में अपना पूर्ण हस्ताक्षर अंकित करें। इसके अलावा अन्य मुद्रित विवरणों में किसी भी प्रकार से कोई छेड़-छाड़ नहीं करें।
- प्रायोगिक परीक्षा की उत्तरपुस्तिका के आवरण पृष्ठ के निचले बायें एवं दायें भागों को परीक्षार्थी द्वारा कदापि नहीं भरा जाएगा। अगर परीक्षार्थी इस भाग को भरते हैं, तो परीक्षार्थी का इस विषय में परीक्षाफल रद्द किया जा सकता है। ये दोनों भाग आंतरिक/बाह्य परीक्षकों को भरने के लिए दिया गया है।
- उत्तरपुस्तिका के पत्रों के दोनो पृष्ठों पर तथा प्रत्येक लाइन पर लिखें एवं पृष्ठों को नष्ट न करें।
- यदि रफ कार्य करने की आवश्यक हो, तो परीक्षार्थी उत्तरपुस्तिका के अंतिम पृष्ठ पर रफ कार्य करके उसे काट दें/क्रास (X) कर दें।
- उत्तरपुस्तिका के आंतरिक पृष्ठों पर दाहिने हाशिए में लाइन खींचकर सादा स्थान छोड़ रखा गया है। शेष स्थान रूल्ड है। परीक्षार्थी दाहिने हाशिए के सादे स्थान में कुछ भी नहीं लिखेंगे, चूंकि यह भाग परीक्षक के उपयोग के लिए है।
- उत्तरपुस्तिका के पृष्ठों को मोड़ें-फाड़ें नहीं तथा बीच-बीच में व्यर्थ ही खाली न छोड़ें।
- प्रश्न-पत्र में दी हुई संख्या के अनुसार अपने उत्तरों की संख्या लिखें।
- व्हाइटनर, ब्लेड तथा नाखून का इस्तेमाल करना सर्वथा वर्जित है, अन्यथा परीक्षाफल अमान्य कर दिया जाएगा।
- प्रश्नोत्तर के समाप्त होने पर अंतिम में नीचे एक क्षैतिज रेखा खींच दें।
- आंतरिक परीक्षक द्वारा उपलब्ध कराये गए उपस्थिति-पत्रक में परीक्षार्थी द्वारा यथा-स्तम्भ परीक्षा की तिथि अंकित करते हुए उत्तरपुस्तिका की क्रम संख्या लिखकर अपना हस्ताक्षर किया जाएगा। परीक्षार्थी की उपस्थिति, अनुपस्थिति एवं निष्कासन से संबंधित संगत गोले को नीले/काले पेन से परीक्षक द्वारा भरा जाएगा न कि परीक्षार्थी द्वारा।
- परीक्षार्थी अपनी उत्तरपुस्तिका को आन्तरिक परीक्षक के पास जमा किये बिना परीक्षा भवन न छोड़ें।
- परीक्षा केन्द्र में कैलकुलेटर, मोबाइल फोन, इयर फोन, पेजर, ब्लूटूथ या इस प्रकार का कोई अन्य इलेक्ट्रॉनिक उपकरण ले जाना सख्त मना है।
- जाँच परीक्षा में गैर-उत्प्रेषित या जाँच परीक्षा में अनुपस्थित छात्र/छात्रा इंटरमीडिएट वार्षिक प्रायोगिक परीक्षा, 2022 में कदापि सम्मिलित नहीं हो सकते हैं।



बिहार विद्यालय परीक्षा समिति, पटना
BIHAR SCHOOL EXAMINATION BOARD, PATNA
INTERMEDIATE ANNUAL EXAMINATION, 2022

संकाय: कला
FACULTY: ARTS

इंटरमीडिएट वार्षिक परीक्षा, 2022

प्रायोगिक परीक्षा का प्रवेश पत्र

Admit Card For Practical Examination

कॉलेज/+2 स्कूल का नाम	GAYA COLLEGE, GAYA				
परीक्षार्थी का नाम	AMARJEET RAJ				
माता का नाम	KUMARI AMPU SINHA				
पिता का नाम	JITENDRA KUMAR SINGH				
परीक्षार्थी का आधार नं०	दिव्यांग कोटि				NO
सूचीकरण संख्या/वर्ष	R-210012455-20	परीक्षार्थी की कोटि	REGULAR		
रोल कोड	21001	रोल क्रमांक	22030325	लिंग	MALE
परीक्षा केंद्र का नाम	GAYA COLLEGE, GAYA				



अमरजीत राज

प्रायोगिक परीक्षा के विषय (निर्धारित परीक्षा कार्यक्रम सहित)

प्रायोगिक विषय	विषय कोड	विषय का नाम	परीक्षा की तारीख
वैकल्पिक विषय	323	GEOGRAPHY	10.01.2022 to 20.01.2022
अतिरिक्त विषय			

संजीव कुमार

महाविद्यालय / +2 विद्यालय प्रधान का हस्ताक्षर
एवं मुहर

परीक्षा नियंत्रक (30MA10)

परीक्षार्थी के लिए आवश्यक निर्देश

- प्रायोगिक परीक्षा दिनांक 10.01.2022 से 20.01.2022 तक संचालित होगी। केन्द्राधीक्षक दिनांक 10.01.2022 से 20.01.2022 तक की अवधि में परीक्षार्थियों की संख्या के अनुसार तिथि एवं पाली का निर्धारण करके प्रायोगिक परीक्षा केन्द्र पर आवंटित सभी परीक्षार्थियों के प्रायोगिक विषयों की परीक्षा आयोजित करेंगे।
- परीक्षार्थी अपने इस प्रवेश-पत्र में उल्लिखित प्रायोगिक परीक्षा केंद्रों पर दिनांक 10.01.2022को पूर्वाह्न 09:00 बजे अनिवार्य रूप से जाकर परीक्षा केन्द्र के परिसर की सूचना पट्ट से यह जानकारी प्राप्त कर लेंगे कि उनके द्वारा चयनित विषय की प्रायोगिक परीक्षा किस तिथि एवं किस पाली में संचालित होगी, जिसमें उन्हें सम्मिलित होना अनिवार्य है।
- परीक्षार्थी के प्रत्येक प्रायोगिक विषय की परीक्षा के लिए 08 पृष्ठों की केवल एक ही उत्तरपुस्तिका मिलेगी। अतिरिक्त उत्तरपुस्तिका नहीं दी जाएगी। परीक्षार्थी उत्तरपुस्तिका लेते ही यह सुनिश्चित कर लें कि इसमें 8 पृष्ठ है एवं सही क्रम में है।
- उत्तरपुस्तिका प्राप्त होते ही परीक्षार्थी अपने प्रवेश-पत्र तथा उत्तरपुस्तिका पर मुद्रित विवरणों (Details) का मिलान कर यह अवश्य सुनिश्चित हो लें कि जो उत्तरपुस्तिका परीक्षक द्वारा उन्हें दी गई है, वह उन्हीं की है। भिन्न विवरणों की उत्तरपुस्तिका प्राप्त होने पर उसे तुरंत परीक्षक को वापस लौटा दिया जाए।
- उत्तरपुस्तिका प्राप्त होने पर परीक्षार्थी उनके आवरण पृष्ठ के पीछे अंकित "परीक्षार्थियों के लिए निर्देश" अवश्य पढ़ें एवं उसका अनुपालन करें।
- परीक्षार्थी अपनी उत्तरपुस्तिका के कवर पृष्ठ के ऊपरी बायें तथा दायें भागों में क्रमांक-(1) में अपने उत्तर देने का माध्यम अंकित करते हुए क्रमांक-(2) में अपना पूर्ण हस्ताक्षर अंकित करें। इसके अलावा अन्य मुद्रित विवरणों में किसी भी प्रकार से कोई छेड़-छाड़ नहीं करें।
- प्रायोगिक परीक्षा की उत्तरपुस्तिका के आवरण पृष्ठ के निचले बायें एवं दायें भागों को परीक्षार्थी द्वारा कदापि नहीं भरा जाएगा। अगर परीक्षार्थी इस भाग को भरते हैं, तो परीक्षार्थी का इस विषय में परीक्षाफल रद्द किया जा सकता है। ये दोनों भाग आंतरिक/बाह्य परीक्षकों को भरने के लिए दिया गया है।
- उत्तरपुस्तिका के पत्रों के दोनो पृष्ठों पर तथा प्रत्येक लाइन पर लिखें एवं पृष्ठों को नष्ट न करें।
- यदि रफ कार्य करने की आवश्यक हो, तो परीक्षार्थी उत्तरपुस्तिका के अंतिम पृष्ठ पर रफ कार्य करके उसे काट दें/क्रास (X) कर दें।
- उत्तरपुस्तिका के आंतरिक पृष्ठों पर दाहिने हाशिए में लाइन खींचकर सादा स्थान छोड़ रखा गया है। शेष स्थान रूल्ड है। परीक्षार्थी दाहिने हाशिए के सादे स्थान में कुछ भी नहीं लिखेंगे, चूंकि यह भाग परीक्षक के उपयोग के लिए है।
- उत्तरपुस्तिका के पृष्ठों को मोड़ें-फाड़ें नहीं तथा बीच-बीच में व्यर्थ ही खाली न छोड़ें।
- प्रश्न-पत्र में दी हुई संख्या के अनुसार अपने उत्तरों की संख्या लिखें।
- व्हाइटनर, ब्लेड तथा नाखून का इस्तेमाल करना सर्वथा वर्जित है, अन्यथा परीक्षाफल अमान्य कर दिया जाएगा।
- प्रश्नोत्तर के समाप्त होने पर अंतिम में नीचे एक क्षैतिज रेखा खींच दें।
- आंतरिक परीक्षक द्वारा उपलब्ध कराये गए उपस्थिति-पत्रक में परीक्षार्थी द्वारा यथा-स्तम्भ परीक्षा की तिथि अंकित करते हुए उत्तरपुस्तिका की क्रम संख्या लिखकर अपना हस्ताक्षर किया जाएगा। परीक्षार्थी की उपस्थिति, अनुपस्थिति एवं निष्कासन से संबंधित संगत गोले को नीले/काले पेन से परीक्षक द्वारा भरा जाएगा न कि परीक्षार्थी द्वारा।
- परीक्षार्थी अपनी उत्तरपुस्तिका को आन्तरिक परीक्षक के पास जमा किये बिना परीक्षा भवन न छोड़ें।
- परीक्षा केन्द्र में कैलकुलेटर, मोबाइल फोन, इयर फोन, पेजर, ब्लूटूथ या इस प्रकार का कोई अन्य इलेक्ट्रॉनिक उपकरण ले जाना सख्त मना है।
- जाँच परीक्षा में गैर-उत्प्रेषित या जाँच परीक्षा में अनुपस्थित छात्र/छात्रा इंटरमीडिएट वार्षिक प्रायोगिक परीक्षा, 2022 में कदापि सम्मिलित नहीं हो सकते हैं।



बिहार विद्यालय परीक्षा समिति, पटना
BIHAR SCHOOL EXAMINATION BOARD, PATNA
INTERMEDIATE ANNUAL EXAMINATION, 2022

संकाय: कला
FACULTY: ARTS

इंटरमीडिएट वार्षिक परीक्षा, 2022

प्रायोगिक परीक्षा का प्रवेश पत्र

Admit Card For Practical Examination

कॉलेज/+2 स्कूल का नाम GAYA COLLEGE, GAYA
परीक्षार्थी का नाम ANKIT KUMAR
माता का नाम PUSHPA SHARMA
पिता का नाम BHOLA SHARMA
परीक्षार्थी का आधार नं० दिव्यांग कोटि NO
सूचीकरण संख्या/वर्ष R-210012467-20 परीक्षार्थी की कोटि REGULAR
रौल कोड 21001 रौल क्रमांक 22030337 लिंग MALE
परीक्षा केंद्र का नाम GAYA COLLEGE, GAYA



Ankit Kumar
Signature of student

प्रायोगिक परीक्षा के विषय (निर्धारित परीक्षा कार्यक्रम सहित)

प्रायोगिक विषय	विषय कोड	विषय का नाम	परीक्षा की तारीख
वैकल्पिक विषय	324	PSYCHOLOGY	10.01.2022 to 20.01.2022
अतिरिक्त विषय			

संकाय 30मा0

महाविद्यालय / +2 विद्यालय प्रधान का हस्ताक्षर
एवं मुहर

परीक्षा नियंत्रक (30मा0)

परीक्षार्थी के लिए आवश्यक निर्देश

- प्रायोगिक परीक्षा दिनांक 10.01.2022 से 20.01.2022 तक संचालित होगी। केन्द्राधीक्षक दिनांक 10.01.2022 से 20.01.2022 तक की अवधि में परीक्षार्थियों की संख्या के अनुसार तिथि एवं पाली का निर्धारण करके प्रायोगिक परीक्षा केन्द्र पर आवंटित सभी परीक्षार्थियों के प्रायोगिक विषयों की परीक्षा आयोजित करेंगे।
- परीक्षार्थी अपने इस प्रवेश-पत्र में उल्लिखित प्रायोगिक परीक्षा केंद्रों पर दिनांक 10.01.2022को पूर्वाह्न 09:00 बजे अनिवार्य रूप से जाकर परीक्षा केन्द्र के परिसर की सूचना पट्ट से यह जानकारी प्राप्त कर लेंगे कि उनके द्वारा चयनित विषय की प्रायोगिक परीक्षा किस तिथि एवं किस पाली में संचालित होगी, जिसमें उन्हें सम्मिलित होना अनिवार्य है।
- परीक्षार्थी के प्रत्येक प्रायोगिक विषय की परीक्षा के लिए 08 पृष्ठों की केवल एक ही उत्तरपुस्तिका मिलेगी। अतिरिक्त उत्तरपुस्तिका नहीं दी जाएगी। परीक्षार्थी उत्तरपुस्तिका लेते ही यह सुनिश्चित कर लें कि इसमें 8 पृष्ठ है एवं सही क्रम में है।
- उत्तरपुस्तिका प्राप्त होते ही परीक्षार्थी अपने प्रवेश-पत्र तथा उत्तरपुस्तिका पर मुद्रित विवरणों (Details) का मिलान कर यह अवश्य सुनिश्चित हो लें कि जो उत्तरपुस्तिका परीक्षक द्वारा उन्हें दी गई है, वह उन्हीं की है। भिन्न विवरणों की उत्तरपुस्तिका प्राप्त होने पर उसे तुरंत परीक्षक को वापस लौटा दिया जाए।
- उत्तरपुस्तिका प्राप्त होने पर परीक्षार्थी उनके आवरण पृष्ठ के पीछे अंकित "परीक्षार्थियों के लिए निर्देश" अवश्य पढ़ें एवं उसका अनुपालन करें।
- परीक्षार्थी अपनी उत्तरपुस्तिका के कवर पृष्ठ के ऊपरी बायें तथा दायें भागों में क्रमांक-(1) में अपने उत्तर देने का माध्यम अंकित करते हुए क्रमांक-(2) में अपना पूर्ण हस्ताक्षर अंकित करें। इसके अलावा अन्य मुद्रित विवरणों में किसी भी प्रकार से कोई छेड़-छाड़ नहीं करें।
- प्रायोगिक परीक्षा की उत्तरपुस्तिका के आवरण पृष्ठ के निचले बायें एवं दायें भागों को परीक्षार्थी द्वारा कदापि नहीं भरा जाएगा। अगर परीक्षार्थी इस भाग को भरते हैं, तो परीक्षार्थी का इस विषय में परीक्षाफल रद्द किया जा सकता है। ये दोनों भाग आंतरिक/बाह्य परीक्षकों को भरने के लिए दिया गया है।
- उत्तरपुस्तिका के पत्रों के दोनो पृष्ठों पर तथा प्रत्येक लाइन पर लिखें एवं पृष्ठों को नष्ट न करें।
- यदि रफ कार्य करने की आवश्यक हो, तो परीक्षार्थी उत्तरपुस्तिका के अंतिम पृष्ठ पर रफ कार्य करके उसे काट दें/क्रास (X) कर दें।
- उत्तरपुस्तिका के आंतरिक पृष्ठों पर दाहिने हाशिए में लाइन खींचकर सादा स्थान छोड़ रखा गया है। शेष स्थान रूल्ड है। परीक्षार्थी दाहिने हाशिए के सादे स्थान में कुछ भी नहीं लिखेंगे, चूंकि यह भाग परीक्षक के उपयोग के लिए है।
- उत्तरपुस्तिका के पृष्ठों को मोड़ें-फाड़ें नहीं तथा बीच-बीच में व्यर्थ ही खाली न छोड़ें।
- प्रश्न-पत्र में दी हुई संख्या के अनुसार अपने उत्तरों की संख्या लिखें।
- व्हाइटनर, ब्लेड तथा नाखून का इस्तेमाल करना सर्वथा वर्जित है, अन्यथा परीक्षाफल अमान्य कर दिया जाएगा।
- प्रश्नोत्तर के समाप्त होने पर अंतिम में नीचे एक क्षैतिज रेखा खींच दें।
- आंतरिक परीक्षक द्वारा उपलब्ध कराये गए उपस्थिति-पत्रक में परीक्षार्थी द्वारा यथा-स्तम्भ परीक्षा की तिथि अंकित करते हुए उत्तरपुस्तिका की क्रम संख्या लिखकर अपना हस्ताक्षर किया जाएगा। परीक्षार्थी की उपस्थिति, अनुपस्थिति एवं निष्कासन से संबंधित संगत गोले को नीले/काले पेन से परीक्षक द्वारा भरा जाएगा न कि परीक्षार्थी द्वारा।
- परीक्षार्थी अपनी उत्तरपुस्तिका को आन्तरिक परीक्षक के पास जमा किये बिना परीक्षा भवन न छोड़ें।
- परीक्षा केन्द्र में कैलकुलेटर, मोबाइल फोन, इयर फोन, पेजर, ब्लूटूथ या इस प्रकार का कोई अन्य इलेक्ट्रॉनिक उपकरण ले जाना सख्त मना है।
- जाँच परीक्षा में गैर-उत्प्रेषित या जाँच परीक्षा में अनुपस्थित छात्र/छात्रा इंटरमीडिएट वार्षिक प्रायोगिक परीक्षा, 2022 में कदापि सम्मिलित नहीं हो सकते हैं।



बिहार विद्यालय परीक्षा समिति, पटना
BIHAR SCHOOL EXAMINATION BOARD, PATNA
INTERMEDIATE ANNUAL EXAMINATION, 2022


संकाय: कला
FACULTY: ARTS

इंटरमीडिएट वार्षिक परीक्षा, 2022

प्रायोगिक परीक्षा का प्रवेश पत्र

Admit Card For Practical Examination

कॉलेज/+2 स्कूल का नाम	GAYA COLLEGE, GAYA				
परीक्षार्थी का नाम	ANUJ KUMAR				
माता का नाम	LALITA DEVI				
पिता का नाम	AJAY DAS				
परीक्षार्थी का आधार नं०	दिव्यांग कोटि				NO
सूचीकरण संख्या/वर्ष	R-210012478-20	परीक्षार्थी की कोटि	REGULAR		
रोल कोड	21001	रोल क्रमांक	22030349	लिंग	MALE
परीक्षा केंद्र का नाम	GAYA COLLEGE, GAYA				



प्रायोगिक परीक्षा के विषय (निर्धारित परीक्षा कार्यक्रम सहित)

प्रायोगिक विषय	विषय कोड	विषय का नाम	परीक्षा की तारीख
वैकल्पिक विषय	323	GEOGRAPHY	10.01.2022 to 20.01.2022
अतिरिक्त विषय			

संजीव कुमार

महाविद्यालय / +2 विद्यालय प्रधान का हस्ताक्षर
एवं मुहर

परीक्षा नियंत्रक (30M10)

परीक्षार्थी के लिए आवश्यक निर्देश

- प्रायोगिक परीक्षा दिनांक 10.01.2022 से 20.01.2022 तक संचालित होगी। केन्द्राधीक्षक दिनांक 10.01.2022 से 20.01.2022 तक की अवधि में परीक्षार्थियों की संख्या के अनुसार तिथि एवं पाली का निर्धारण करके प्रायोगिक परीक्षा केन्द्र पर आवंटित सभी परीक्षार्थियों के प्रायोगिक विषयों की परीक्षा आयोजित करेंगे।
- परीक्षार्थी अपने इस प्रवेश-पत्र में उल्लिखित प्रायोगिक परीक्षा केंद्रों पर दिनांक 10.01.2022को पूर्वाह्न 09:00 बजे अनिवार्य रूप से जाकर परीक्षा केन्द्र के परिसर की सूचना पट्ट से यह जानकारी प्राप्त कर लेंगे कि उनके द्वारा चयनित विषय की प्रायोगिक परीक्षा किस तिथि एवं किस पाली में संचालित होगी, जिसमें उन्हें सम्मिलित होना अनिवार्य है।
- परीक्षार्थी के प्रत्येक प्रायोगिक विषय की परीक्षा के लिए 08 पृष्ठों की केवल एक ही उत्तरपुस्तिका मिलेगी। अतिरिक्त उत्तरपुस्तिका नहीं दी जाएगी। परीक्षार्थी उत्तरपुस्तिका लेते ही यह सुनिश्चित कर लें कि इसमें 8 पृष्ठ है एवं सही क्रम में है।
- उत्तरपुस्तिका प्राप्त होते ही परीक्षार्थी अपने प्रवेश-पत्र तथा उत्तरपुस्तिका पर मुद्रित विवरणों (Details) का मिलान कर यह अवश्य सुनिश्चित हो लें कि जो उत्तरपुस्तिका परीक्षक द्वारा उन्हें दी गई है, वह उन्हीं की है। भिन्न विवरणों की उत्तरपुस्तिका प्राप्त होने पर उसे तुरंत परीक्षक को वापस लौटा दिया जाए।
- उत्तरपुस्तिका प्राप्त होने पर परीक्षार्थी उनके आवरण पृष्ठ के पीछे अंकित "परीक्षार्थियों के लिए निर्देश" अवश्य पढ़ें एवं उसका अनुपालन करें।
- परीक्षार्थी अपनी उत्तरपुस्तिका के कवर पृष्ठ के ऊपरी बायें तथा दायें भागों में क्रमांक-(1) में अपने उत्तर देने का माध्यम अंकित करते हुए क्रमांक-(2) में अपना पूर्ण हस्ताक्षर अंकित करें। इसके अलावा अन्य मुद्रित विवरणों में किसी भी प्रकार से कोई छेड़-छाड़ नहीं करें।
- प्रायोगिक परीक्षा की उत्तरपुस्तिका के आवरण पृष्ठ के निचले बायें एवं दायें भागों को परीक्षार्थी द्वारा कदापि नहीं भरा जाएगा। अगर परीक्षार्थी इस भाग को भरते हैं, तो परीक्षार्थी का इस विषय में परीक्षाफल रद्द किया जा सकता है। ये दोनों भाग आंतरिक/बाह्य परीक्षकों को भरने के लिए दिया गया है।
- उत्तरपुस्तिका के पत्रों के दोनो पृष्ठों पर तथा प्रत्येक लाइन पर लिखें एवं पृष्ठों को नष्ट न करें।
- यदि रफ कार्य करने की आवश्यक हो, तो परीक्षार्थी उत्तरपुस्तिका के अंतिम पृष्ठ पर रफ कार्य करके उसे काट दें/क्रास (X) कर दें।
- उत्तरपुस्तिका के आंतरिक पृष्ठों पर दाहिने हाशिए में लाइन खींचकर सादा स्थान छोड़ रखा गया है। शेष स्थान रूल्ड है। परीक्षार्थी दाहिने हाशिए के सादे स्थान में कुछ भी नहीं लिखेंगे, चूंकि यह भाग परीक्षक के उपयोग के लिए है।
- उत्तरपुस्तिका के पृष्ठों को मोड़ें-फाड़ें नहीं तथा बीच-बीच में व्यर्थ ही खाली न छोड़ें।
- प्रश्न-पत्र में दी हुई संख्या के अनुसार अपने उत्तरों की संख्या लिखें।
- व्हाइटनर, ब्लेड तथा नाखून का इस्तेमाल करना सर्वथा वर्जित है, अन्यथा परीक्षाफल अमान्य कर दिया जाएगा।
- प्रश्नोत्तर के समाप्त होने पर अंतिम में नीचे एक क्षैतिज रेखा खींच दें।
- आंतरिक परीक्षक द्वारा उपलब्ध कराये गए उपस्थिति-पत्रक में परीक्षार्थी द्वारा यथा-स्तम्भ परीक्षा की तिथि अंकित करते हुए उत्तरपुस्तिका की क्रम संख्या लिखकर अपना हस्ताक्षर किया जाएगा। परीक्षार्थी की उपस्थिति, अनुपस्थिति एवं निष्कासन से संबंधित संगत गोले को नीले/काले पेन से परीक्षक द्वारा भरा जाएगा न कि परीक्षार्थी द्वारा।
- परीक्षार्थी अपनी उत्तरपुस्तिका को आन्तरिक परीक्षक के पास जमा किये बिना परीक्षा भवन न छोड़ें।
- परीक्षा केन्द्र में कैलकुलेटर, मोबाइल फोन, इयर फोन, पेजर, ब्लूटूथ या इस प्रकार का कोई अन्य इलेक्ट्रॉनिक उपकरण ले जाना सख्त मना है।
- जाँच परीक्षा में गैर-उत्प्रेषित या जाँच परीक्षा में अनुपस्थित छात्र/छात्रा इंटरमीडिएट वार्षिक प्रायोगिक परीक्षा, 2022 में कदापि सम्मिलित नहीं हो सकते हैं।



बिहार विद्यालय परीक्षा समिति, पटना
BIHAR SCHOOL EXAMINATION BOARD, PATNA
INTERMEDIATE ANNUAL EXAMINATION, 2022

संकाय: कला
FACULTY: ARTS

इंटरमीडिएट वार्षिक परीक्षा, 2022

प्रायोगिक परीक्षा का प्रवेश पत्र

Admit Card For Practical Examination

कॉलेज/+2 स्कूल का नाम	GAYA COLLEGE, GAYA				
परीक्षार्थी का नाम	ANKIT KUMAR				
माता का नाम	KIRAN DEVI				
पिता का नाम	RAJ KUMAR PASWAN				
परीक्षार्थी का आधार नं०	दिव्यांग कोटि				NO
सूचीकरण संख्या/वर्ष	R-210012469-20	परीक्षार्थी की कोटि	REGULAR		
रौल कोड	21001	रौल क्रमांक	22030340	लिंग	MALE
परीक्षा केंद्र का नाम	GAYA COLLEGE, GAYA				



प्रायोगिक परीक्षा के विषय (निर्धारित परीक्षा कार्यक्रम सहित)

प्रायोगिक विषय	विषय कोड	विषय का नाम	परीक्षा की तारीख
वैकल्पिक विषय	323	GEOGRAPHY	10.01.2022 to 20.01.2022
अतिरिक्त विषय			

संजीव कुमार

महाविद्यालय / +2 विद्यालय प्रधान का हस्ताक्षर
एवं मुहर

परीक्षा नियंत्रक (30M10)

परीक्षार्थी के लिए आवश्यक निर्देश

- प्रायोगिक परीक्षा दिनांक 10.01.2022 से 20.01.2022 तक संचालित होगी। केन्द्राधीक्षक दिनांक 10.01.2022 से 20.01.2022 तक की अवधि में परीक्षार्थियों की संख्या के अनुसार तिथि एवं पाली का निर्धारण करके प्रायोगिक परीक्षा केन्द्र पर आवंटित सभी परीक्षार्थियों के प्रायोगिक विषयों की परीक्षा आयोजित करेंगे।
- परीक्षार्थी अपने इस प्रवेश-पत्र में उल्लिखित प्रायोगिक परीक्षा केंद्रों पर दिनांक 10.01.2022को पूर्वाह्न 09:00 बजे अनिवार्य रूप से जाकर परीक्षा केन्द्र के परिसर की सूचना पट्ट से यह जानकारी प्राप्त करेंगे कि उनके द्वारा चयनित विषय की प्रायोगिक परीक्षा किस तिथि एवं किस पाली में संचालित होगी, जिसमें उन्हें सम्मिलित होना अनिवार्य है।
- परीक्षार्थी के प्रत्येक प्रायोगिक विषय की परीक्षा के लिए 08 पृष्ठों की केवल एक ही उत्तरपुस्तिका मिलेगी। अतिरिक्त उत्तरपुस्तिका नहीं दी जाएगी। परीक्षार्थी उत्तरपुस्तिका लेते ही यह सुनिश्चित कर लें कि इसमें 8 पृष्ठ हैं एवं सही क्रम में हैं।
- उत्तरपुस्तिका प्राप्त होते ही परीक्षार्थी अपने प्रवेश-पत्र तथा उत्तरपुस्तिका पर मुद्रित विवरणों (Details) का मिलान कर यह अवश्य सुनिश्चित हो लें कि जो उत्तरपुस्तिका परीक्षक द्वारा उन्हें दी गई है, वह उन्हीं की है। भिन्न विवरणों की उत्तरपुस्तिका प्राप्त होने पर उसे तुरंत परीक्षक को वापस लौटा दिया जाए।
- उत्तरपुस्तिका प्राप्त होने पर परीक्षार्थी उनके आवरण पृष्ठ के पीछे अंकित "परीक्षार्थियों के लिए निर्देश" अवश्य पढ़ें एवं उसका अनुपालन करें।
- परीक्षार्थी अपनी उत्तरपुस्तिका के कवर पृष्ठ के ऊपरी बायें तथा दायें भागों में क्रमांक-(1) में अपने उत्तर देने का माध्यम अंकित करते हुए क्रमांक-(2) में अपना पूर्ण हस्ताक्षर अंकित करें। इसके अलावा अन्य मुद्रित विवरणों में किसी भी प्रकार से कोई छेड़-छाड़ नहीं करें।
- प्रायोगिक परीक्षा की उत्तरपुस्तिका के आवरण पृष्ठ के निचले बायें एवं दायें भागों को परीक्षार्थी द्वारा कदापि नहीं भरा जाएगा। अगर परीक्षार्थी इस भाग को भरते हैं, तो परीक्षार्थी का इस विषय में परीक्षाफल रद्द किया जा सकता है। ये दोनों भाग आंतरिक/बाह्य परीक्षकों को भरने के लिए दिया गया है।
- उत्तरपुस्तिका के पत्रों के दोनो पृष्ठों पर तथा प्रत्येक लाइन पर लिखें एवं पृष्ठों को नष्ट न करें।
- यदि रफ कार्य करने की आवश्यक हो, तो परीक्षार्थी उत्तरपुस्तिका के अंतिम पृष्ठ पर रफ कार्य करके उसे काट दें/क्रास (X) कर दें।
- उत्तरपुस्तिका के आंतरिक पृष्ठों पर दाहिने हाशिए में लाइन खींचकर सादा स्थान छोड़ रखा गया है। शेष स्थान रूल्ड है। परीक्षार्थी दाहिने हाशिए के सादे स्थान में कुछ भी नहीं लिखेंगे, चूंकि यह भाग परीक्षक के उपयोग के लिए है।
- उत्तरपुस्तिका के पृष्ठों को मोड़ें-फाड़ें नहीं तथा बीच-बीच में व्यर्थ ही खाली न छोड़ें।
- प्रश्न-पत्र में दी हुई संख्या के अनुसार अपने उत्तरों की संख्या लिखें।
- व्हाइटनर, ब्लेड तथा नाखून का इस्तेमाल करना सर्वथा वर्जित है, अन्यथा परीक्षाफल अमान्य कर दिया जाएगा।
- प्रश्नोत्तर के समाप्त होने पर अंतिम में नीचे एक क्षैतिज रेखा खींच दें।
- आंतरिक परीक्षक द्वारा उपलब्ध कराये गए उपस्थिति-पत्रक में परीक्षार्थी द्वारा यथा-स्तम्भ परीक्षा की तिथि अंकित करते हुए उत्तरपुस्तिका की क्रम संख्या लिखकर अपना हस्ताक्षर किया जाएगा। परीक्षार्थी की उपस्थिति, अनुपस्थिति एवं निष्कासन से संबंधित संगत गोले को नीले/काले पेन से परीक्षक द्वारा भरा जाएगा न कि परीक्षार्थी द्वारा।
- परीक्षार्थी अपनी उत्तरपुस्तिका को आन्तरिक परीक्षक के पास जमा किये बिना परीक्षा भवन न छोड़ें।
- परीक्षा केन्द्र में कैलकुलेटर, मोबाइल फोन, इयर फोन, पेजर, ब्लूटूथ या इस प्रकार का कोई अन्य इलेक्ट्रॉनिक उपकरण ले जाना सख्त मना है।
- जाँच परीक्षा में गैर-उत्प्रेषित या जाँच परीक्षा में अनुपस्थित छात्र/छात्रा इंटरमीडिएट वार्षिक प्रायोगिक परीक्षा, 2022 में कदापि सम्मिलित नहीं हो सकते हैं।



बिहार विद्यालय परीक्षा समिति, पटना
BIHAR SCHOOL EXAMINATION BOARD, PATNA
INTERMEDIATE ANNUAL EXAMINATION, 2022


इंटरमीडिएट वार्षिक परीक्षा, 2022

प्रायोगिक परीक्षा का प्रवेश पत्र

Admit Card For Practical Examination

संकाय: कला
FACULTY: ARTS

कॉलेज/+2 स्कूल का नाम GAYA COLLEGE, GAYA
परीक्षार्थी का नाम ARSHAD RAZA
माता का नाम MUSTARI KHATOON
पिता का नाम MD ABBASH ALI
परीक्षार्थी का आधार नं० दिव्यांग कोटि NO
सूचीकरण संख्या/वर्ष R-210012486-20 परीक्षार्थी की कोटि REGULAR
रोल कोड 21001 रोल क्रमांक 22030357 लिंग MALE
परीक्षा केंद्र का नाम GAYA COLLEGE, GAYA



प्रायोगिक परीक्षा के विषय (निर्धारित परीक्षा कार्यक्रम सहित)

प्रायोगिक विषय	विषय कोड	विषय का नाम	परीक्षा की तारीख
वैकल्पिक विषय	323	GEOGRAPHY	10.01.2022 to 20.01.2022
	324	PSYCHOLOGY	
अतिरिक्त विषय			

संकाय 2022

महाविद्यालय / +2 विद्यालय प्रधान का हस्ताक्षर
एवं मुहर

परीक्षा नियंत्रक (30M10)

परीक्षार्थी के लिए आवश्यक निर्देश

- प्रायोगिक परीक्षा दिनांक 10.01.2022 से 20.01.2022 तक संचालित होगी। केन्द्राधीक्षक दिनांक 10.01.2022 से 20.01.2022 तक की अवधि में परीक्षार्थियों की संख्या के अनुसार तिथि एवं पाली का निर्धारण करके प्रायोगिक परीक्षा केन्द्र पर आवंटित सभी परीक्षार्थियों के प्रायोगिक विषयों की परीक्षा आयोजित करेंगे।
- परीक्षार्थी अपने इस प्रवेश-पत्र में उल्लिखित प्रायोगिक परीक्षा केंद्रों पर दिनांक 10.01.2022 को पूर्वाह्न 09:00 बजे अनिवार्य रूप से जाकर परीक्षा केन्द्र के परिसर की सूचना पट्ट से यह जानकारी प्राप्त कर लेंगे कि उनके द्वारा चयनित विषय की प्रायोगिक परीक्षा किस तिथि एवं किस पाली में संचालित होगी, जिसमें उन्हें सम्मिलित होना अनिवार्य है।
- परीक्षार्थी के प्रत्येक प्रायोगिक विषय की परीक्षा के लिए 08 पृष्ठों की केवल एक ही उत्तरपुस्तिका मिलेगी। अतिरिक्त उत्तरपुस्तिका नहीं दी जाएगी। परीक्षार्थी उत्तरपुस्तिका लेते ही यह सुनिश्चित कर लें कि इसमें 8 पृष्ठ हैं एवं सही क्रम में हैं।
- उत्तरपुस्तिका प्राप्त होते ही परीक्षार्थी अपने प्रवेश-पत्र तथा उत्तरपुस्तिका पर मुद्रित विवरणों (Details) का मिलान कर यह अवश्य सुनिश्चित हो लें कि जो उत्तरपुस्तिका परीक्षक द्वारा उन्हें दी गई है, वह उन्हीं की है। भिन्न विवरणों की उत्तरपुस्तिका प्राप्त होने पर उसे तुरंत परीक्षक को वापस लौटा दिया जाए।
- उत्तरपुस्तिका प्राप्त होने पर परीक्षार्थी उनके आवरण पृष्ठ के पीछे अंकित "परीक्षार्थियों के लिए निर्देश" अवश्य पढ़ें एवं उसका अनुपालन करें।
- परीक्षार्थी अपनी उत्तरपुस्तिका के कवर पृष्ठ के ऊपरी बायें तथा दायें भागों में क्रमांक-(1) में अपने उत्तर देने का माध्यम अंकित करते हुए क्रमांक-(2) में अपना पूर्ण हस्ताक्षर अंकित करें। इसके अलावा अन्य मुद्रित विवरणों में किसी भी प्रकार से कोई छेड़-छाड़ नहीं करें।
- प्रायोगिक परीक्षा की उत्तरपुस्तिका के आवरण पृष्ठ के निचले बायें एवं दायें भागों को परीक्षार्थी द्वारा कदापि नहीं भरा जाएगा। अगर परीक्षार्थी इस भाग को भरते हैं, तो परीक्षार्थी का इस विषय में परीक्षाफल रद्द किया जा सकता है। ये दोनों भाग आंतरिक/बाह्य परीक्षकों को भरने के लिए दिया गया है।
- उत्तरपुस्तिका के पत्रों के दोनो पृष्ठों पर तथा प्रत्येक लाइन पर लिखें एवं पृष्ठों को नष्ट न करें।
- यदि रफ कार्य करने की आवश्यक हो, तो परीक्षार्थी उत्तरपुस्तिका के अंतिम पृष्ठ पर रफ कार्य करके उसे काट दें/क्रास (X) कर दें।
- उत्तरपुस्तिका के आंतरिक पृष्ठों पर दाहिने हाशिए में लाइन खींचकर सादा स्थान छोड़ रखा गया है। शेष स्थान रूल्ड है। परीक्षार्थी दाहिने हाशिए के सादे स्थान में कुछ भी नहीं लिखेंगे, चूंकि यह भाग परीक्षक के उपयोग के लिए है।
- उत्तरपुस्तिका के पृष्ठों को मोड़ें-फाड़ें नहीं तथा बीच-बीच में व्यर्थ ही खाली न छोड़ें।
- प्रश्न-पत्र में दी हुई संख्या के अनुसार अपने उत्तरों की संख्या लिखें।
- व्हाइटनर, ब्लेड तथा नाखून का इस्तेमाल करना सर्वथा वर्जित है, अन्यथा परीक्षाफल अमान्य कर दिया जाएगा।
- प्रश्नोत्तर के समाप्त होने पर अंतिम में नीचे एक क्षैतिज रेखा खींच दें।
- आंतरिक परीक्षक द्वारा उपलब्ध कराये गए उपस्थिति-पत्रक में परीक्षार्थी द्वारा यथा-स्तम्भ परीक्षा की तिथि अंकित करते हुए उत्तरपुस्तिका की क्रम संख्या लिखकर अपना हस्ताक्षर किया जाएगा। परीक्षार्थी की उपस्थिति, अनुपस्थिति एवं निष्कासन से संबंधित संगत गोले को नीले/काले पेन से परीक्षक द्वारा भरा जाएगा न कि परीक्षार्थी द्वारा।
- परीक्षार्थी अपनी उत्तरपुस्तिका को आन्तरिक परीक्षक के पास जमा किये बिना परीक्षा भवन न छोड़ें।
- परीक्षा केन्द्र में कैलकुलेटर, मोबाइल फोन, इयर फोन, पेजर, ब्लूटूथ या इस प्रकार का कोई अन्य इलेक्ट्रॉनिक उपकरण ले जाना सख्त मना है।
- जाँच परीक्षा में गैर-उत्प्रेषित या जाँच परीक्षा में अनुपस्थित छात्र/छात्रा इंटरमीडिएट वार्षिक प्रायोगिक परीक्षा, 2022 में कदापि सम्मिलित नहीं हो सकते हैं।



बिहार विद्यालय परीक्षा समिति, पटना
BIHAR SCHOOL EXAMINATION BOARD, PATNA
INTERMEDIATE ANNUAL EXAMINATION, 2022

संकाय: कला
FACULTY: ARTS

इंटरमीडिएट वार्षिक परीक्षा, 2022

प्रायोगिक परीक्षा का प्रवेश पत्र

Admit Card For Practical Examination

कॉलेज/+2 स्कूल का नाम	GAYA COLLEGE, GAYA				
परीक्षार्थी का नाम	BABLU KUMAR				
माता का नाम	TILIYA DEVI				
पिता का नाम	RAJDEV YADAV				
परीक्षार्थी का आधार नं०	दिव्यांग कोटि				NO
सूचीकरण संख्या/वर्ष	R-210012500-20	परीक्षार्थी की कोटि	REGULAR		
रौल कोड	21001	रौल क्रमांक	22030371	लिंग	MALE
परीक्षा केंद्र का नाम	GAYA COLLEGE, GAYA				



Bablu Kumar

प्रायोगिक परीक्षा के विषय (निर्धारित परीक्षा कार्यक्रम सहित)

प्रायोगिक विषय	विषय कोड	विषय का नाम	परीक्षा की तारीख
वैकल्पिक विषय	323	GEOGRAPHY	10.01.2022 to 20.01.2022
अतिरिक्त विषय			

संजीव कुमार

महाविद्यालय / +2 विद्यालय प्रधान का हस्ताक्षर
एवं मुहर

परीक्षा नियंत्रक (30M10)

परीक्षार्थी के लिए आवश्यक निर्देश

- प्रायोगिक परीक्षा दिनांक 10.01.2022 से 20.01.2022 तक संचालित होगी। केन्द्राधीक्षक दिनांक 10.01.2022 से 20.01.2022 तक की अवधि में परीक्षार्थियों की संख्या के अनुसार तिथि एवं पाली का निर्धारण करके प्रायोगिक परीक्षा केन्द्र पर आवंटित सभी परीक्षार्थियों के प्रायोगिक विषयों की परीक्षा आयोजित करेंगे।
- परीक्षार्थी अपने इस प्रवेश-पत्र में उल्लिखित प्रायोगिक परीक्षा केंद्रों पर दिनांक 10.01.2022को पूर्वाह्न 09:00 बजे अनिवार्य रूप से जाकर परीक्षा केन्द्र के परिसर की सूचना पट्ट से यह जानकारी प्राप्त कर लेंगे कि उनके द्वारा चयनित विषय की प्रायोगिक परीक्षा किस तिथि एवं किस पाली में संचालित होगी, जिसमें उन्हें सम्मिलित होना अनिवार्य है।
- परीक्षार्थी के प्रत्येक प्रायोगिक विषय की परीक्षा के लिए 08 पृष्ठों की केवल एक ही उत्तरपुस्तिका मिलेगी। अतिरिक्त उत्तरपुस्तिका नहीं दी जाएगी। परीक्षार्थी उत्तरपुस्तिका लेते ही यह सुनिश्चित कर लें कि इसमें 8 पृष्ठ है एवं सही क्रम में है।
- उत्तरपुस्तिका प्राप्त होते ही परीक्षार्थी अपने प्रवेश-पत्र तथा उत्तरपुस्तिका पर मुद्रित विवरणों (Details) का मिलान कर यह अवश्य सुनिश्चित हो लें कि जो उत्तरपुस्तिका परीक्षक द्वारा उन्हें दी गई है, वह उन्हीं की है। भिन्न विवरणों की उत्तरपुस्तिका प्राप्त होने पर उसे तुरंत परीक्षक को वापस लौटा दिया जाए।
- उत्तरपुस्तिका प्राप्त होने पर परीक्षार्थी उनके आवरण पृष्ठ के पीछे अंकित "परीक्षार्थियों के लिए निर्देश" अवश्य पढ़ें एवं उसका अनुपालन करें।
- परीक्षार्थी अपनी उत्तरपुस्तिका के कवर पृष्ठ के ऊपरी बायें तथा दायें भागों में क्रमांक-(1) में अपने उत्तर देने का माध्यम अंकित करते हुए क्रमांक-(2) में अपना पूर्ण हस्ताक्षर अंकित करें। इसके अलावा अन्य मुद्रित विवरणों में किसी भी प्रकार से कोई छेड़-छाड़ नहीं करें।
- प्रायोगिक परीक्षा की उत्तरपुस्तिका के आवरण पृष्ठ के निचले बायें एवं दायें भागों को परीक्षार्थी द्वारा कदापि नहीं भरा जाएगा। अगर परीक्षार्थी इस भाग को भरते हैं, तो परीक्षार्थी का इस विषय में परीक्षाफल रद्द किया जा सकता है। ये दोनों भाग आंतरिक/बाह्य परीक्षकों को भरने के लिए दिया गया है।
- उत्तरपुस्तिका के पत्रों के दोनो पृष्ठों पर तथा प्रत्येक लाइन पर लिखें एवं पृष्ठों को नष्ट न करें।
- यदि रफ कार्य करने की आवश्यक हो, तो परीक्षार्थी उत्तरपुस्तिका के अंतिम पृष्ठ पर रफ कार्य करके उसे काट दें/क्रास (X) कर दें।
- उत्तरपुस्तिका के आंतरिक पृष्ठों पर दाहिने हाशिए में लाइन खींचकर सादा स्थान छोड़ रखा गया है। शेष स्थान रूल्ड है। परीक्षार्थी दाहिने हाशिए के सादे स्थान में कुछ भी नहीं लिखेंगे, चूंकि यह भाग परीक्षक के उपयोग के लिए है।
- उत्तरपुस्तिका के पृष्ठों को मोड़ें-फाड़ें नहीं तथा बीच-बीच में व्यर्थ ही खाली न छोड़ें।
- प्रश्न-पत्र में दी हुई संख्या के अनुसार अपने उत्तरों की संख्या लिखें।
- व्हाइटनर, ब्लेड तथा नाखून का इस्तेमाल करना सर्वथा वर्जित है, अन्यथा परीक्षाफल अमान्य कर दिया जाएगा।
- प्रश्नोत्तर के समाप्त होने पर अंतिम में नीचे एक क्षैतिज रेखा खींच दें।
- आंतरिक परीक्षक द्वारा उपलब्ध कराये गए उपस्थिति-पत्रक में परीक्षार्थी द्वारा यथा-स्तम्भ परीक्षा की तिथि अंकित करते हुए उत्तरपुस्तिका की क्रम संख्या लिखकर अपना हस्ताक्षर किया जाएगा। परीक्षार्थी की उपस्थिति, अनुपस्थिति एवं निष्कासन से संबंधित संगत गोले को नीले/काले पेन से परीक्षक द्वारा भरा जाएगा न कि परीक्षार्थी द्वारा।
- परीक्षार्थी अपनी उत्तरपुस्तिका को आन्तरिक परीक्षक के पास जमा किये बिना परीक्षा भवन न छोड़ें।
- परीक्षा केन्द्र में कैलकुलेटर, मोबाइल फोन, इयर फोन, पेजर, ब्लूटूथ या इस प्रकार का कोई अन्य इलेक्ट्रॉनिक उपकरण ले जाना सख्त मना है।
- जाँच परीक्षा में गैर-उत्प्रेषित या जाँच परीक्षा में अनुपस्थित छात्र/छात्रा इंटरमीडिएट वार्षिक प्रायोगिक परीक्षा, 2022 में कदापि सम्मिलित नहीं हो सकते हैं।



बिहार विद्यालय परीक्षा समिति, पटना
BIHAR SCHOOL EXAMINATION BOARD, PATNA
INTERMEDIATE ANNUAL EXAMINATION, 2022

इंटरमीडिएट वार्षिक परीक्षा, 2022

प्रायोगिक परीक्षा का प्रवेश पत्र

Admit Card For Practical Examination

संकाय: कला
FACULTY: ARTS

कॉलेज/+2 स्कूल का नाम	GAYA COLLEGE, GAYA				
परीक्षार्थी का नाम	ARYAN KUMAR				
माता का नाम	RUNA DEVI				
पिता का नाम	BHOLA YADAV				
परीक्षार्थी का आधार नं०	दिव्यांग कोटि				NO
सूचीकरण संख्या/वर्ष	R-210012490-20	परीक्षार्थी की कोटि	REGULAR		
रौल कोड	21001	रौल क्रमांक	22030361	लिंग	MALE
परीक्षा केंद्र का नाम	GAYA COLLEGE, GAYA				



प्रायोगिक परीक्षा के विषय (निर्धारित परीक्षा कार्यक्रम सहित)

प्रायोगिक विषय	विषय कोड	विषय का नाम	परीक्षा की तारीख
वैकल्पिक विषय	323	GEOGRAPHY	10.01.2022 to 20.01.2022
अतिरिक्त विषय			

संजीव कुमार

महाविद्यालय / +2 विद्यालय प्रधान का हस्ताक्षर
एवं मुहर

परीक्षा नियंत्रक (30M10)

परीक्षार्थी के लिए आवश्यक निर्देश

- प्रायोगिक परीक्षा दिनांक 10.01.2022 से 20.01.2022 तक संचालित होगी। केन्द्राधीक्षक दिनांक 10.01.2022 से 20.01.2022 तक की अवधि में परीक्षार्थियों की संख्या के अनुसार तिथि एवं पाली का निर्धारण करके प्रायोगिक परीक्षा केन्द्र पर आवंटित सभी परीक्षार्थियों के प्रायोगिक विषयों की परीक्षा आयोजित करेंगे।
- परीक्षार्थी अपने इस प्रवेश-पत्र में उल्लिखित प्रायोगिक परीक्षा केंद्रों पर दिनांक 10.01.2022को पूर्वाह्न 09:00 बजे अनिवार्य रूप से जाकर परीक्षा केन्द्र के परिसर की सूचना पट्ट से यह जानकारी प्राप्त करेंगे कि उनके द्वारा चयनित विषय की प्रायोगिक परीक्षा किस तिथि एवं किस पाली में संचालित होगी, जिसमें उन्हें सम्मिलित होना अनिवार्य है।
- परीक्षार्थी के प्रत्येक प्रायोगिक विषय की परीक्षा के लिए 08 पृष्ठों की केवल एक ही उत्तरपुस्तिका मिलेगी। अतिरिक्त उत्तरपुस्तिका नहीं दी जाएगी। परीक्षार्थी उत्तरपुस्तिका लेते ही यह सुनिश्चित कर लें कि इसमें 8 पृष्ठ हैं एवं सही क्रम में हैं।
- उत्तरपुस्तिका प्राप्त होते ही परीक्षार्थी अपने प्रवेश-पत्र तथा उत्तरपुस्तिका पर मुद्रित विवरणों (Details) का मिलान कर यह अवश्य सुनिश्चित हो लें कि जो उत्तरपुस्तिका परीक्षक द्वारा उन्हें दी गई है, वह उन्हीं की है। भिन्न विवरणों की उत्तरपुस्तिका प्राप्त होने पर उसे तुरंत परीक्षक को वापस लौटा दिया जाए।
- उत्तरपुस्तिका प्राप्त होने पर परीक्षार्थी उनके आवरण पृष्ठ के पीछे अंकित "परीक्षार्थियों के लिए निर्देश" अवश्य पढ़ें एवं उसका अनुपालन करें।
- परीक्षार्थी अपनी उत्तरपुस्तिका के कवर पृष्ठ के ऊपरी बायें तथा दायें भागों में क्रमांक-(1) में अपने उत्तर देने का माध्यम अंकित करते हुए क्रमांक-(2) में अपना पूर्ण हस्ताक्षर अंकित करें। इसके अलावा अन्य मुद्रित विवरणों में किसी भी प्रकार से कोई छेड़-छाड़ नहीं करें।
- प्रायोगिक परीक्षा की उत्तरपुस्तिका के आवरण पृष्ठ के निचले बायें एवं दायें भागों को परीक्षार्थी द्वारा कदापि नहीं भरा जाएगा। अगर परीक्षार्थी इस भाग को भरते हैं, तो परीक्षार्थी का इस विषय में परीक्षाफल रद्द किया जा सकता है। ये दोनों भाग आंतरिक/बाह्य परीक्षकों को भरने के लिए दिया गया है।
- उत्तरपुस्तिका के पत्रों के दोनो पृष्ठों पर तथा प्रत्येक लाइन पर लिखें एवं पृष्ठों को नष्ट न करें।
- यदि रफ कार्य करने की आवश्यक हो, तो परीक्षार्थी उत्तरपुस्तिका के अंतिम पृष्ठ पर रफ कार्य करके उसे काट दें/क्रास (X) कर दें।
- उत्तरपुस्तिका के आंतरिक पृष्ठों पर दाहिने हाशिए में लाइन खींचकर सादा स्थान छोड़ रखा गया है। शेष स्थान रूल्ड है। परीक्षार्थी दाहिने हाशिए के सादे स्थान में कुछ भी नहीं लिखेंगे, चूंकि यह भाग परीक्षक के उपयोग के लिए है।
- उत्तरपुस्तिका के पृष्ठों को मोड़ें-फाड़ें नहीं तथा बीच-बीच में व्यर्थ ही खाली न छोड़ें।
- प्रश्न-पत्र में दी हुई संख्या के अनुसार अपने उत्तरों की संख्या लिखें।
- व्हाइटनर, ब्लेड तथा नाखून का इस्तेमाल करना सर्वथा वर्जित है, अन्यथा परीक्षाफल अमान्य कर दिया जाएगा।
- प्रश्नोत्तर के समाप्त होने पर अंतिम में नीचे एक क्षैतिज रेखा खींच दें।
- आंतरिक परीक्षक द्वारा उपलब्ध कराये गए उपस्थिति-पत्रक में परीक्षार्थी द्वारा यथा-स्तम्भ परीक्षा की तिथि अंकित करते हुए उत्तरपुस्तिका की क्रम संख्या लिखकर अपना हस्ताक्षर किया जाएगा। परीक्षार्थी की उपस्थिति, अनुपस्थिति एवं निष्कासन से संबंधित संगत गोले को नीले/काले पेन से परीक्षक द्वारा भरा जाएगा न कि परीक्षार्थी द्वारा।
- परीक्षार्थी अपनी उत्तरपुस्तिका को आन्तरिक परीक्षक के पास जमा किये बिना परीक्षा भवन न छोड़ें।
- परीक्षा केन्द्र में कैलकुलेटर, मोबाइल फोन, इयर फोन, पेजर, ब्लूटूथ या इस प्रकार का कोई अन्य इलेक्ट्रॉनिक उपकरण ले जाना सख्त मना है।
- जाँच परीक्षा में गैर-उत्प्रेषित या जाँच परीक्षा में अनुपस्थित छात्र/छात्रा इंटरमीडिएट वार्षिक प्रायोगिक परीक्षा, 2022 में कदापि सम्मिलित नहीं हो सकते हैं।



बिहार विद्यालय परीक्षा समिति, पटना
BIHAR SCHOOL EXAMINATION BOARD, PATNA
INTERMEDIATE ANNUAL EXAMINATION, 2022

संकाय: कला
FACULTY: ARTS

इंटरमीडिएट वार्षिक परीक्षा, 2022

प्रायोगिक परीक्षा का प्रवेश पत्र

Admit Card For Practical Examination

कॉलेज/+2 स्कूल का नाम	GAYA COLLEGE, GAYA				
परीक्षार्थी का नाम	BADAL KUMAR				
माता का नाम	BASANTI DEVI				
पिता का नाम	GANESH VISHWAKARMA				
परीक्षार्थी का आधार नं०	दिव्यांग कोटि				NO
सूचीकरण संख्या/वर्ष	R-210012501-20	परीक्षार्थी की कोटि	REGULAR		
रौल कोड	21001	रौल क्रमांक	22030372	लिंग	MALE
परीक्षा केंद्र का नाम	GAYA COLLEGE, GAYA				



प्रायोगिक परीक्षा के विषय (निर्धारित परीक्षा कार्यक्रम सहित)

प्रायोगिक विषय	विषय कोड	विषय का नाम	परीक्षा की तारीख
वैकल्पिक विषय	323	GEOGRAPHY	10.01.2022 to 20.01.2022
	324	PSYCHOLOGY	
अतिरिक्त विषय			

संकाय 2022

महाविद्यालय / +2 विद्यालय प्रधान का हस्ताक्षर
एवं मुहर

परीक्षा नियंत्रक (30MA10)

परीक्षार्थी के लिए आवश्यक निर्देश

- प्रायोगिक परीक्षा दिनांक 10.01.2022 से 20.01.2022 तक संचालित होगी। केन्द्राधीक्षक दिनांक 10.01.2022 से 20.01.2022 तक की अवधि में परीक्षार्थियों की संख्या के अनुसार तिथि एवं पाली का निर्धारण करके प्रायोगिक परीक्षा केन्द्र पर आवंटित सभी परीक्षार्थियों के प्रायोगिक विषयों की परीक्षा आयोजित करेंगे।
- परीक्षार्थी अपने इस प्रवेश-पत्र में उल्लिखित प्रायोगिक परीक्षा केंद्रों पर दिनांक 10.01.2022को पूर्वाह्न 09:00 बजे अनिवार्य रूप से जाकर परीक्षा केन्द्र के परिसर की सूचना पट्ट से यह जानकारी प्राप्त कर लेंगे कि उनके द्वारा चयनित विषय की प्रायोगिक परीक्षा किस तिथि एवं किस पाली में संचालित होगी, जिसमें उन्हें सम्मिलित होना अनिवार्य है।
- परीक्षार्थी के प्रत्येक प्रायोगिक विषय की परीक्षा के लिए 08 पृष्ठों की केवल एक ही उत्तरपुस्तिका मिलेगी। अतिरिक्त उत्तरपुस्तिका नहीं दी जाएगी। परीक्षार्थी उत्तरपुस्तिका लेते ही यह सुनिश्चित कर लें कि इसमें 8 पृष्ठ हैं एवं सही क्रम में हैं।
- उत्तरपुस्तिका प्राप्त होते ही परीक्षार्थी अपने प्रवेश-पत्र तथा उत्तरपुस्तिका पर मुद्रित विवरणों (Details) का मिलान कर यह अवश्य सुनिश्चित हो लें कि जो उत्तरपुस्तिका परीक्षक द्वारा उन्हें दी गई है, वह उन्हीं की है। भिन्न विवरणों की उत्तरपुस्तिका प्राप्त होने पर उसे तुरंत परीक्षक को वापस लौटा दिया जाए।
- उत्तरपुस्तिका प्राप्त होने पर परीक्षार्थी उनके आवरण पृष्ठ के पीछे अंकित "परीक्षार्थियों के लिए निर्देश" अवश्य पढ़ें एवं उसका अनुपालन करें।
- परीक्षार्थी अपनी उत्तरपुस्तिका के कवर पृष्ठ के ऊपरी बायें तथा दायें भागों में क्रमांक-(1) में अपने उत्तर देने का माध्यम अंकित करते हुए क्रमांक-(2) में अपना पूर्ण हस्ताक्षर अंकित करें। इसके अलावा अन्य मुद्रित विवरणों में किसी भी प्रकार से कोई छेड़-छाड़ नहीं करें।
- प्रायोगिक परीक्षा की उत्तरपुस्तिका के आवरण पृष्ठ के निचले बायें एवं दायें भागों को परीक्षार्थी द्वारा कदापि नहीं भरा जाएगा। अगर परीक्षार्थी इस भाग को भरते हैं, तो परीक्षार्थी का इस विषय में परीक्षाफल रद्द किया जा सकता है। ये दोनों भाग आंतरिक/बाह्य परीक्षकों को भरने के लिए दिया गया है।
- उत्तरपुस्तिका के पत्रों के दोनो पृष्ठों पर तथा प्रत्येक लाइन पर लिखें एवं पृष्ठों को नष्ट न करें।
- यदि रफ कार्य करने की आवश्यक हो, तो परीक्षार्थी उत्तरपुस्तिका के अंतिम पृष्ठ पर रफ कार्य करके उसे काट दें/क्रास (X) कर दें।
- उत्तरपुस्तिका के आंतरिक पृष्ठों पर दाहिने हाशिए में लाइन खींचकर सादा स्थान छोड़ रखा गया है। शेष स्थान रूल्ड है। परीक्षार्थी दाहिने हाशिए के सादे स्थान में कुछ भी नहीं लिखेंगे, चूंकि यह भाग परीक्षक के उपयोग के लिए है।
- उत्तरपुस्तिका के पृष्ठों को मोड़ें-फाड़ें नहीं तथा बीच-बीच में व्यर्थ ही खाली न छोड़ें।
- प्रश्न-पत्र में दी हुई संख्या के अनुसार अपने उत्तरों की संख्या लिखें।
- व्हाइटनर, ब्लेड तथा नाखून का इस्तेमाल करना सर्वथा वर्जित है, अन्यथा परीक्षाफल अमान्य कर दिया जाएगा।
- प्रश्नोत्तर के समाप्त होने पर अंतिम में नीचे एक क्षैतिज रेखा खींच दें।
- आंतरिक परीक्षक द्वारा उपलब्ध कराये गए उपस्थिति-पत्रक में परीक्षार्थी द्वारा यथा-स्तम्भ परीक्षा की तिथि अंकित करते हुए उत्तरपुस्तिका की क्रम संख्या लिखकर अपना हस्ताक्षर किया जाएगा। परीक्षार्थी की उपस्थिति, अनुपस्थिति एवं निष्कासन से संबंधित संगत गोले को नीले/काले पेन से परीक्षक द्वारा भरा जाएगा न कि परीक्षार्थी द्वारा।
- परीक्षार्थी अपनी उत्तरपुस्तिका को आन्तरिक परीक्षक के पास जमा किये बिना परीक्षा भवन न छोड़ें।
- परीक्षा केन्द्र में कैलकुलेटर, मोबाइल फोन, इयर फोन, पेजर, ब्लूटूथ या इस प्रकार का कोई अन्य इलेक्ट्रॉनिक उपकरण ले जाना सख्त मना है।
- जाँच परीक्षा में गैर-उत्प्रेषित या जाँच परीक्षा में अनुपस्थित छात्र/छात्रा इंटरमीडिएट वार्षिक प्रायोगिक परीक्षा, 2022 में कदापि सम्मिलित नहीं हो सकते हैं।



बिहार विद्यालय परीक्षा समिति, पटना
BIHAR SCHOOL EXAMINATION BOARD, PATNA
INTERMEDIATE ANNUAL EXAMINATION, 2022

संकाय: कला
FACULTY: ARTS

इंटरमीडिएट वार्षिक परीक्षा, 2022

प्रायोगिक परीक्षा का प्रवेश पत्र

Admit Card For Practical Examination

कॉलेज/+2 स्कूल का नाम GAYA COLLEGE, GAYA
परीक्षार्थी का नाम AVINASH KUMAR
माता का नाम RUBI DEVI
पिता का नाम BRIJ KISHOR
परीक्षार्थी का आधार नं० दिव्यांग कोटि NO
सूचीकरण संख्या/वर्ष R-210012496-20 परीक्षार्थी की कोटि REGULAR
रोल कोड 21001 रोल क्रमांक 22030367 लिंग MALE
परीक्षा केंद्र का नाम GAYA COLLEGE, GAYA



प्रायोगिक परीक्षा के विषय (निर्धारित परीक्षा कार्यक्रम सहित)

प्रायोगिक विषय	विषय कोड	विषय का नाम	परीक्षा की तारीख
वैकल्पिक विषय	323	GEOGRAPHY	10.01.2022 to 20.01.2022
अतिरिक्त विषय			

संकाय 30मा0

महाविद्यालय / +2 विद्यालय प्रधान का हस्ताक्षर
एवं मुहर

परीक्षा नियंत्रक (30मा0)

परीक्षार्थी के लिए आवश्यक निर्देश

- प्रायोगिक परीक्षा दिनांक 10.01.2022 से 20.01.2022 तक संचालित होगी। केन्द्राधीक्षक दिनांक 10.01.2022 से 20.01.2022 तक की अवधि में परीक्षार्थियों की संख्या के अनुसार तिथि एवं पाली का निर्धारण करके प्रायोगिक परीक्षा केन्द्र पर आवंटित सभी परीक्षार्थियों के प्रायोगिक विषयों की परीक्षा आयोजित करेंगे।
- परीक्षार्थी अपने इस प्रवेश-पत्र में उल्लिखित प्रायोगिक परीक्षा केंद्रों पर दिनांक 10.01.2022को पूर्वाह्न 09:00 बजे अनिवार्य रूप से जाकर परीक्षा केन्द्र के परिसर की सूचना पट्ट से यह जानकारी प्राप्त कर लेंगे कि उनके द्वारा चयनित विषय की प्रायोगिक परीक्षा किस तिथि एवं किस पाली में संचालित होगी, जिसमें उन्हें सम्मिलित होना अनिवार्य है।
- परीक्षार्थी के प्रत्येक प्रायोगिक विषय की परीक्षा के लिए 08 पृष्ठों की केवल एक ही उत्तरपुस्तिका मिलेगी। अतिरिक्त उत्तरपुस्तिका नहीं दी जाएगी। परीक्षार्थी उत्तरपुस्तिका लेते ही यह सुनिश्चित कर लें कि इसमें 8 पृष्ठ है एवं सही क्रम में है।
- उत्तरपुस्तिका प्राप्त होते ही परीक्षार्थी अपने प्रवेश-पत्र तथा उत्तरपुस्तिका पर मुद्रित विवरणों (Details) का मिलान कर यह अवश्य सुनिश्चित हो लें कि जो उत्तरपुस्तिका परीक्षक द्वारा उन्हें दी गई है, वह उन्हीं की है। भिन्न विवरणों की उत्तरपुस्तिका प्राप्त होने पर उसे तुरंत परीक्षक को वापस लौटा दिया जाए।
- उत्तरपुस्तिका प्राप्त होने पर परीक्षार्थी उनके आवरण पृष्ठ के पीछे अंकित "परीक्षार्थियों के लिए निर्देश" अवश्य पढ़ें एवं उसका अनुपालन करें।
- परीक्षार्थी अपनी उत्तरपुस्तिका के कवर पृष्ठ के ऊपरी बायें तथा दायें भागों में क्रमांक-(1) में अपने उत्तर देने का माध्यम अंकित करते हुए क्रमांक-(2) में अपना पूर्ण हस्ताक्षर अंकित करें। इसके अलावा अन्य मुद्रित विवरणों में किसी भी प्रकार से कोई छेड़-छाड़ नहीं करें।
- प्रायोगिक परीक्षा की उत्तरपुस्तिका के आवरण पृष्ठ के निचले बायें एवं दायें भागों को परीक्षार्थी द्वारा कदापि नहीं भरा जाएगा। अगर परीक्षार्थी इस भाग को भरते हैं, तो परीक्षार्थी का इस विषय में परीक्षाफल रद्द किया जा सकता है। ये दोनों भाग आंतरिक/बाह्य परीक्षकों को भरने के लिए दिया गया है।
- उत्तरपुस्तिका के पत्रों के दोनो पृष्ठों पर तथा प्रत्येक लाइन पर लिखें एवं पृष्ठों को नष्ट न करें।
- यदि रफ कार्य करने की आवश्यक हो, तो परीक्षार्थी उत्तरपुस्तिका के अंतिम पृष्ठ पर रफ कार्य करके उसे काट दें/क्रास (X) कर दें।
- उत्तरपुस्तिका के आंतरिक पृष्ठों पर दाहिने हाशिए में लाइन खींचकर सादा स्थान छोड़ रखा गया है। शेष स्थान रूल्ड है। परीक्षार्थी दाहिने हाशिए के सादे स्थान में कुछ भी नहीं लिखेंगे, चूंकि यह भाग परीक्षक के उपयोग के लिए है।
- उत्तरपुस्तिका के पृष्ठों को मोड़ें-फाड़ें नहीं तथा बीच-बीच में व्यर्थ ही खाली न छोड़ें।
- प्रश्न-पत्र में दी हुई संख्या के अनुसार अपने उत्तरों की संख्या लिखें।
- व्हाइटनर, ब्लेड तथा नाखून का इस्तेमाल करना सर्वथा वर्जित है, अन्यथा परीक्षाफल अमान्य कर दिया जाएगा।
- प्रश्नोत्तर के समाप्त होने पर अंतिम में नीचे एक क्षैतिज रेखा खींच दें।
- आंतरिक परीक्षक द्वारा उपलब्ध कराये गए उपस्थिति-पत्रक में परीक्षार्थी द्वारा यथा-स्तम्भ परीक्षा की तिथि अंकित करते हुए उत्तरपुस्तिका की क्रम संख्या लिखकर अपना हस्ताक्षर किया जाएगा। परीक्षार्थी की उपस्थिति, अनुपस्थिति एवं निष्कासन से संबंधित संगत गोले को नीले/काले पेन से परीक्षक द्वारा भरा जाएगा न कि परीक्षार्थी द्वारा।
- परीक्षार्थी अपनी उत्तरपुस्तिका को आन्तरिक परीक्षक के पास जमा किये बिना परीक्षा भवन न छोड़ें।
- परीक्षा केन्द्र में कैलकुलेटर, मोबाइल फोन, इयर फोन, पेजर, ब्लूटूथ या इस प्रकार का कोई अन्य इलेक्ट्रॉनिक उपकरण ले जाना सख्त मना है।
- जाँच परीक्षा में गैर-उत्प्रेषित या जाँच परीक्षा में अनुपस्थित छात्र/छात्रा इंटरमीडिएट वार्षिक प्रायोगिक परीक्षा, 2022 में कदापि सम्मिलित नहीं हो सकते हैं।



बिहार विद्यालय परीक्षा समिति, पटना
BIHAR SCHOOL EXAMINATION BOARD, PATNA
INTERMEDIATE ANNUAL EXAMINATION, 2022

संकाय: कला
FACULTY: ARTS

इंटरमीडिएट वार्षिक परीक्षा, 2022

प्रायोगिक परीक्षा का प्रवेश पत्र

Admit Card For Practical Examination

कॉलेज/+2 स्कूल का नाम	GAYA COLLEGE, GAYA				
परीक्षार्थी का नाम	BHAVESH KUMAR JAIN				
माता का नाम	KIRAN JAIN				
पिता का नाम	DHIRAJ KUMAR JAIN				
परीक्षार्थी का आधार नं०	दिव्यांग कोटि				NO
सूचीकरण संख्या/वर्ष	R-210012503-20	परीक्षार्थी की कोटि	REGULAR		
रौल कोड	21001	रौल क्रमांक	22030374	लिंग	MALE
परीक्षा केंद्र का नाम	GAYA COLLEGE, GAYA				



प्रायोगिक परीक्षा के विषय (निर्धारित परीक्षा कार्यक्रम सहित)

प्रायोगिक विषय	विषय कोड	विषय का नाम	परीक्षा की तारीख
वैकल्पिक विषय	324	PSYCHOLOGY	10.01.2022 to 20.01.2022
अतिरिक्त विषय			

संकाय 30मा0

महाविद्यालय / +2 विद्यालय प्रधान का हस्ताक्षर
एवं मुहर

परीक्षा नियंत्रक (30मा0)

परीक्षार्थी के लिए आवश्यक निर्देश

- प्रायोगिक परीक्षा दिनांक 10.01.2022 से 20.01.2022 तक संचालित होगी। केन्द्राधीक्षक दिनांक 10.01.2022 से 20.01.2022 तक की अवधि में परीक्षार्थियों की संख्या के अनुसार तिथि एवं पाली का निर्धारण करके प्रायोगिक परीक्षा केन्द्र पर आवंटित सभी परीक्षार्थियों के प्रायोगिक विषयों की परीक्षा आयोजित करेंगे।
- परीक्षार्थी अपने इस प्रवेश-पत्र में उल्लिखित प्रायोगिक परीक्षा केंद्रों पर दिनांक 10.01.2022को पूर्वाह्न 09:00 बजे अनिवार्य रूप से जाकर परीक्षा केन्द्र के परिसर की सूचना पट्ट से यह जानकारी प्राप्त कर लेंगे कि उनके द्वारा चयनित विषय की प्रायोगिक परीक्षा किस तिथि एवं किस पाली में संचालित होगी, जिसमें उन्हें सम्मिलित होना अनिवार्य है।
- परीक्षार्थी के प्रत्येक प्रायोगिक विषय की परीक्षा के लिए 08 पृष्ठों की केवल एक ही उत्तरपुस्तिका मिलेगी। अतिरिक्त उत्तरपुस्तिका नहीं दी जाएगी। परीक्षार्थी उत्तरपुस्तिका लेते ही यह सुनिश्चित कर लें कि इसमें 8 पृष्ठ है एवं सही क्रम में है।
- उत्तरपुस्तिका प्राप्त होते ही परीक्षार्थी अपने प्रवेश-पत्र तथा उत्तरपुस्तिका पर मुद्रित विवरणों (Details) का मिलान कर यह अवश्य सुनिश्चित हो लें कि जो उत्तरपुस्तिका परीक्षक द्वारा उन्हें दी गई है, वह उन्हीं की है। भिन्न विवरणों की उत्तरपुस्तिका प्राप्त होने पर उसे तुरंत परीक्षक को वापस लौटा दिया जाए।
- उत्तरपुस्तिका प्राप्त होने पर परीक्षार्थी उनके आवरण पृष्ठ के पीछे अंकित "परीक्षार्थियों के लिए निर्देश" अवश्य पढ़ें एवं उसका अनुपालन करें।
- परीक्षार्थी अपनी उत्तरपुस्तिका के कवर पृष्ठ के ऊपरी बायें तथा दायें भागों में क्रमांक-(1) में अपने उत्तर देने का माध्यम अंकित करते हुए क्रमांक-(2) में अपना पूर्ण हस्ताक्षर अंकित करें। इसके अलावा अन्य मुद्रित विवरणों में किसी भी प्रकार से कोई छेड़-छाड़ नहीं करें।
- प्रायोगिक परीक्षा की उत्तरपुस्तिका के आवरण पृष्ठ के निचले बायें एवं दायें भागों को परीक्षार्थी द्वारा कदापि नहीं भरा जाएगा। अगर परीक्षार्थी इस भाग को भरते हैं, तो परीक्षार्थी का इस विषय में परीक्षाफल रद्द किया जा सकता है। ये दोनों भाग आंतरिक/बाह्य परीक्षकों को भरने के लिए दिया गया है।
- उत्तरपुस्तिका के पत्रों के दोनो पृष्ठों पर तथा प्रत्येक लाइन पर लिखें एवं पृष्ठों को नष्ट न करें।
- यदि रफ कार्य करने की आवश्यक हो, तो परीक्षार्थी उत्तरपुस्तिका के अंतिम पृष्ठ पर रफ कार्य करके उसे काट दें/क्रास (X) कर दें।
- उत्तरपुस्तिका के आंतरिक पृष्ठों पर दाहिने हाशिए में लाइन खींचकर सादा स्थान छोड़ रखा गया है। शेष स्थान रूल्ड है। परीक्षार्थी दाहिने हाशिए के सादे स्थान में कुछ भी नहीं लिखेंगे, चूंकि यह भाग परीक्षक के उपयोग के लिए है।
- उत्तरपुस्तिका के पृष्ठों को मोड़ें-फाड़ें नहीं तथा बीच-बीच में व्यर्थ ही खाली न छोड़ें।
- प्रश्न-पत्र में दी हुई संख्या के अनुसार अपने उत्तरों की संख्या लिखें।
- व्हाइटनर, ब्लेड तथा नाखून का इस्तेमाल करना सर्वथा वर्जित है, अन्यथा परीक्षाफल अमान्य कर दिया जाएगा।
- प्रश्नोत्तर के समाप्त होने पर अंतिम में नीचे एक क्षैतिज रेखा खींच दें।
- आंतरिक परीक्षक द्वारा उपलब्ध कराये गए उपस्थिति-पत्रक में परीक्षार्थी द्वारा यथा-स्तम्भ परीक्षा की तिथि अंकित करते हुए उत्तरपुस्तिका की क्रम संख्या लिखकर अपना हस्ताक्षर किया जाएगा। परीक्षार्थी की उपस्थिति, अनुपस्थिति एवं निष्कासन से संबंधित संगत गोले को नीले/काले पेन से परीक्षक द्वारा भरा जाएगा न कि परीक्षार्थी द्वारा।
- परीक्षार्थी अपनी उत्तरपुस्तिका को आन्तरिक परीक्षक के पास जमा किये बिना परीक्षा भवन न छोड़ें।
- परीक्षा केन्द्र में कैलकुलेटर, मोबाइल फोन, इयर फोन, पेजर, ब्लूटूथ या इस प्रकार का कोई अन्य इलेक्ट्रॉनिक उपकरण ले जाना सख्त मना है।
- जाँच परीक्षा में गैर-उत्प्रेषित या जाँच परीक्षा में अनुपस्थित छात्र/छात्रा इंटरमीडिएट वार्षिक प्रायोगिक परीक्षा, 2022 में कदापि सम्मिलित नहीं हो सकते हैं।



बिहार विद्यालय परीक्षा समिति, पटना
BIHAR SCHOOL EXAMINATION BOARD, PATNA
INTERMEDIATE ANNUAL EXAMINATION, 2022

संकाय: कला
FACULTY: ARTS

इंटरमीडिएट वार्षिक परीक्षा, 2022

प्रायोगिक परीक्षा का प्रवेश पत्र

Admit Card For Practical Examination

कॉलेज/+2 स्कूल का नाम	GAYA COLLEGE, GAYA				
परीक्षार्थी का नाम	ARYAN RAJ				
माता का नाम	MUNNI DEVI				
पिता का नाम	SANJAY PRASAD				
परीक्षार्थी का आधार नं०	दिव्यांग कोटि				NO
सूचीकरण संख्या/वर्ष	R-210012492-20	परीक्षार्थी की कोटि	REGULAR		
रौल कोड	21001	रौल क्रमांक	22030363	लिंग	MALE
परीक्षा केंद्र का नाम	GAYA COLLEGE, GAYA				



प्रायोगिक परीक्षा के विषय (निर्धारित परीक्षा कार्यक्रम सहित)

प्रायोगिक विषय	विषय कोड	विषय का नाम	परीक्षा की तारीख
वैकल्पिक विषय	323	GEOGRAPHY	10.01.2022 to 20.01.2022
अतिरिक्त विषय			

संजीव कुमार

महाविद्यालय / +2 विद्यालय प्रधान का हस्ताक्षर
एवं मुहर

परीक्षा नियंत्रक (30MA10)

परीक्षार्थी के लिए आवश्यक निर्देश

- प्रायोगिक परीक्षा दिनांक 10.01.2022 से 20.01.2022 तक संचालित होगी। केन्द्राधीक्षक दिनांक 10.01.2022 से 20.01.2022 तक की अवधि में परीक्षार्थियों की संख्या के अनुसार तिथि एवं पाली का निर्धारण करके प्रायोगिक परीक्षा केन्द्र पर आवंटित सभी परीक्षार्थियों के प्रायोगिक विषयों की परीक्षा आयोजित करेंगे।
- परीक्षार्थी अपने इस प्रवेश-पत्र में उल्लिखित प्रायोगिक परीक्षा केंद्रों पर दिनांक 10.01.2022को पूर्वाह्न 09:00 बजे अनिवार्य रूप से जाकर परीक्षा केन्द्र के परिसर की सूचना पट्ट से यह जानकारी प्राप्त करेंगे कि उनके द्वारा चयनित विषय की प्रायोगिक परीक्षा किस तिथि एवं किस पाली में संचालित होगी, जिसमें उन्हें सम्मिलित होना अनिवार्य है।
- परीक्षार्थी के प्रत्येक प्रायोगिक विषय की परीक्षा के लिए 08 पृष्ठों की केवल एक ही उत्तरपुस्तिका मिलेगी। अतिरिक्त उत्तरपुस्तिका नहीं दी जाएगी। परीक्षार्थी उत्तरपुस्तिका लेते ही यह सुनिश्चित कर लें कि इसमें 8 पृष्ठ हैं एवं सही क्रम में हैं।
- उत्तरपुस्तिका प्राप्त होते ही परीक्षार्थी अपने प्रवेश-पत्र तथा उत्तरपुस्तिका पर मुद्रित विवरणों (Details) का मिलान कर यह अवश्य सुनिश्चित हो लें कि जो उत्तरपुस्तिका परीक्षक द्वारा उन्हें दी गई है, वह उन्हीं की है। भिन्न विवरणों की उत्तरपुस्तिका प्राप्त होने पर उसे तुरंत परीक्षक को वापस लौटा दिया जाए।
- उत्तरपुस्तिका प्राप्त होने पर परीक्षार्थी उनके आवरण पृष्ठ के पीछे अंकित "परीक्षार्थियों के लिए निर्देश" अवश्य पढ़ें एवं उसका अनुपालन करें।
- परीक्षार्थी अपनी उत्तरपुस्तिका के कवर पृष्ठ के ऊपरी बायें तथा दायें भागों में क्रमांक-(1) में अपने उत्तर देने का माध्यम अंकित करते हुए क्रमांक-(2) में अपना पूर्ण हस्ताक्षर अंकित करें। इसके अलावा अन्य मुद्रित विवरणों में किसी भी प्रकार से कोई छेड़-छाड़ नहीं करें।
- प्रायोगिक परीक्षा की उत्तरपुस्तिका के आवरण पृष्ठ के निचले बायें एवं दायें भागों को परीक्षार्थी द्वारा कदापि नहीं भरा जाएगा। अगर परीक्षार्थी इस भाग को भरते हैं, तो परीक्षार्थी का इस विषय में परीक्षाफल रद्द किया जा सकता है। ये दोनों भाग आंतरिक/बाह्य परीक्षकों को भरने के लिए दिया गया है।
- उत्तरपुस्तिका के पत्रों के दोनो पृष्ठों पर तथा प्रत्येक लाइन पर लिखें एवं पृष्ठों को नष्ट न करें।
- यदि रफ कार्य करने की आवश्यक हो, तो परीक्षार्थी उत्तरपुस्तिका के अंतिम पृष्ठ पर रफ कार्य करके उसे काट दें/क्रास (X) कर दें।
- उत्तरपुस्तिका के आंतरिक पृष्ठों पर दाहिने हाशिए में लाइन खींचकर सादा स्थान छोड़ रखा गया है। शेष स्थान रूल्ड है। परीक्षार्थी दाहिने हाशिए के सादे स्थान में कुछ भी नहीं लिखेंगे, चूंकि यह भाग परीक्षक के उपयोग के लिए है।
- उत्तरपुस्तिका के पृष्ठों को मोड़ें-फाड़ें नहीं तथा बीच-बीच में व्यर्थ ही खाली न छोड़ें।
- प्रश्न-पत्र में दी हुई संख्या के अनुसार अपने उत्तरों की संख्या लिखें।
- व्हाइटनर, ब्लेड तथा नाखून का इस्तेमाल करना सर्वथा वर्जित है, अन्यथा परीक्षाफल अमान्य कर दिया जाएगा।
- प्रश्नोत्तर के समाप्त होने पर अंतिम में नीचे एक क्षैतिज रेखा खींच दें।
- आंतरिक परीक्षक द्वारा उपलब्ध कराये गए उपस्थिति-पत्रक में परीक्षार्थी द्वारा यथा-स्तम्भ परीक्षा की तिथि अंकित करते हुए उत्तरपुस्तिका की क्रम संख्या लिखकर अपना हस्ताक्षर किया जाएगा। परीक्षार्थी की उपस्थिति, अनुपस्थिति एवं निष्कासन से संबंधित संगत गोले को नीले/काले पेन से परीक्षक द्वारा भरा जाएगा न कि परीक्षार्थी द्वारा।
- परीक्षार्थी अपनी उत्तरपुस्तिका को आन्तरिक परीक्षक के पास जमा किये बिना परीक्षा भवन न छोड़ें।
- परीक्षा केन्द्र में कैलकुलेटर, मोबाइल फोन, इयर फोन, पेजर, ब्लूटूथ या इस प्रकार का कोई अन्य इलेक्ट्रॉनिक उपकरण ले जाना सख्त मना है।
- जाँच परीक्षा में गैर-उत्प्रेषित या जाँच परीक्षा में अनुपस्थित छात्र/छात्रा इंटरमीडिएट वार्षिक प्रायोगिक परीक्षा, 2022 में कदापि सम्मिलित नहीं हो सकते हैं।



बिहार विद्यालय परीक्षा समिति, पटना
BIHAR SCHOOL EXAMINATION BOARD, PATNA
INTERMEDIATE ANNUAL EXAMINATION, 2022

इंटरमीडिएट वार्षिक परीक्षा, 2022

प्रायोगिक परीक्षा का प्रवेश पत्र

Admit Card For Practical Examination

संकाय: कला
FACULTY: ARTS

कॉलेज/+2 स्कूल का नाम GAYA COLLEGE, GAYA
परीक्षार्थी का नाम ANURAG RAJ
माता का नाम SHILA SHARMA
पिता का नाम KAMLESH SHARMA
परीक्षार्थी का आधार नं० दिव्यांग कोटि NO
सूचीकरण संख्या/वर्ष R-210012480-20 परीक्षार्थी की कोटि REGULAR
रौल कोड 21001 रौल क्रमांक 22030351 लिंग MALE
परीक्षा केंद्र का नाम GAYA COLLEGE, GAYA



प्रायोगिक परीक्षा के विषय (निर्धारित परीक्षा कार्यक्रम सहित)

प्रायोगिक विषय	विषय कोड	विषय का नाम	परीक्षा की तारीख
वैकल्पिक विषय	323	GEOGRAPHY	10.01.2022 to 20.01.2022
अतिरिक्त विषय			

संकाय 2022

महाविद्यालय / +2 विद्यालय प्रधान का हस्ताक्षर
एवं मुहर

परीक्षा नियंत्रक (30MA0)

परीक्षार्थी के लिए आवश्यक निर्देश

- प्रायोगिक परीक्षा दिनांक 10.01.2022 से 20.01.2022 तक संचालित होगी। केन्द्राधीक्षक दिनांक 10.01.2022 से 20.01.2022 तक की अवधि में परीक्षार्थियों की संख्या के अनुसार तिथि एवं पाली का निर्धारण करके प्रायोगिक परीक्षा केन्द्र पर आवंटित सभी परीक्षार्थियों के प्रायोगिक विषयों की परीक्षा आयोजित करेंगे।
- परीक्षार्थी अपने इस प्रवेश-पत्र में उल्लिखित प्रायोगिक परीक्षा केंद्रों पर दिनांक 10.01.2022 को पूर्वाह्न 09:00 बजे अनिवार्य रूप से जाकर परीक्षा केन्द्र के परिसर की सूचना पट्ट से यह जानकारी प्राप्त करेंगे कि उनके द्वारा चयनित विषय की प्रायोगिक परीक्षा किस तिथि एवं किस पाली में संचालित होगी, जिसमें उन्हें सम्मिलित होना अनिवार्य है।
- परीक्षार्थी के प्रत्येक प्रायोगिक विषय की परीक्षा के लिए 08 पृष्ठों की केवल एक ही उत्तरपुस्तिका मिलेगी। अतिरिक्त उत्तरपुस्तिका नहीं दी जाएगी। परीक्षार्थी उत्तरपुस्तिका लेते ही यह सुनिश्चित कर लें कि इसमें 8 पृष्ठ हैं एवं सही क्रम में हैं।
- उत्तरपुस्तिका प्राप्त होते ही परीक्षार्थी अपने प्रवेश-पत्र तथा उत्तरपुस्तिका पर मुद्रित विवरणों (Details) का मिलान कर यह अवश्य सुनिश्चित हो लें कि जो उत्तरपुस्तिका परीक्षक द्वारा उन्हें दी गई है, वह उन्हीं की है। भिन्न विवरणों की उत्तरपुस्तिका प्राप्त होने पर उसे तुरंत परीक्षक को वापस लौटा दिया जाए।
- उत्तरपुस्तिका प्राप्त होने पर परीक्षार्थी उनके आवरण पृष्ठ के पीछे अंकित "परीक्षार्थियों के लिए निर्देश" अवश्य पढ़ें एवं उसका अनुपालन करें।
- परीक्षार्थी अपनी उत्तरपुस्तिका के कवर पृष्ठ के ऊपरी बायें तथा दायें भागों में क्रमांक-(1) में अपने उत्तर देने का माध्यम अंकित करते हुए क्रमांक-(2) में अपना पूर्ण हस्ताक्षर अंकित करें। इसके अलावा अन्य मुद्रित विवरणों में किसी भी प्रकार से कोई छेड़-छाड़ नहीं करें।
- प्रायोगिक परीक्षा की उत्तरपुस्तिका के आवरण पृष्ठ के निचले बायें एवं दायें भागों को परीक्षार्थी द्वारा कदापि नहीं भरा जाएगा। अगर परीक्षार्थी इस भाग को भरते हैं, तो परीक्षार्थी का इस विषय में परीक्षाफल रद्द किया जा सकता है। ये दोनों भाग आंतरिक/बाह्य परीक्षकों को भरने के लिए दिया गया है।
- उत्तरपुस्तिका के पत्रों के दोनो पृष्ठों पर तथा प्रत्येक लाइन पर लिखें एवं पृष्ठों को नष्ट न करें।
- यदि रफ कार्य करने की आवश्यक हो, तो परीक्षार्थी उत्तरपुस्तिका के अंतिम पृष्ठ पर रफ कार्य करके उसे काट दें/क्रास (X) कर दें।
- उत्तरपुस्तिका के आंतरिक पृष्ठों पर दाहिने हाशिए में लाइन खींचकर सादा स्थान छोड़ रखा गया है। शेष स्थान रूल्ड है। परीक्षार्थी दाहिने हाशिए के सादे स्थान में कुछ भी नहीं लिखेंगे, चूंकि यह भाग परीक्षक के उपयोग के लिए है।
- उत्तरपुस्तिका के पृष्ठों को मोड़ें-फाड़ें नहीं तथा बीच-बीच में व्यर्थ ही खाली न छोड़ें।
- प्रश्न-पत्र में दी हुई संख्या के अनुसार अपने उत्तरों की संख्या लिखें।
- व्हाइटनर, ब्लेड तथा नाखून का इस्तेमाल करना सर्वथा वर्जित है, अन्यथा परीक्षाफल अमान्य कर दिया जाएगा।
- प्रश्नोत्तर के समाप्त होने पर अंतिम में नीचे एक क्षैतिज रेखा खींच दें।
- आंतरिक परीक्षक द्वारा उपलब्ध कराये गए उपस्थिति-पत्रक में परीक्षार्थी द्वारा यथा-स्तम्भ परीक्षा की तिथि अंकित करते हुए उत्तरपुस्तिका की क्रम संख्या लिखकर अपना हस्ताक्षर किया जाएगा। परीक्षार्थी की उपस्थिति, अनुपस्थिति एवं निष्कासन से संबंधित संगत गोले को नीले/काले पेन से परीक्षक द्वारा भरा जाएगा न कि परीक्षार्थी द्वारा।
- परीक्षार्थी अपनी उत्तरपुस्तिका को आन्तरिक परीक्षक के पास जमा किये बिना परीक्षा भवन न छोड़ें।
- परीक्षा केन्द्र में कैलकुलेटर, मोबाइल फोन, इयर फोन, पेजर, ब्लूटूथ या इस प्रकार का कोई अन्य इलेक्ट्रॉनिक उपकरण ले जाना सख्त मना है।
- जाँच परीक्षा में गैर-उत्प्रेषित या जाँच परीक्षा में अनुपस्थित छात्र/छात्रा इंटरमीडिएट वार्षिक प्रायोगिक परीक्षा, 2022 में कदापि सम्मिलित नहीं हो सकते हैं।



बिहार विद्यालय परीक्षा समिति, पटना
BIHAR SCHOOL EXAMINATION BOARD, PATNA
INTERMEDIATE ANNUAL EXAMINATION, 2022

इंटरमीडिएट वार्षिक परीक्षा, 2022

प्रायोगिक परीक्षा का प्रवेश पत्र

Admit Card For Practical Examination

संकाय: कला
FACULTY: ARTS

कॉलेज/+2 स्कूल का नाम GAYA COLLEGE, GAYA
परीक्षार्थी का नाम ASHISH KUMAR
माता का नाम PUSHPA DEVI
पिता का नाम SHIVNATH PRASAD
परीक्षार्थी का आधार नं० दिव्यांग कोटि NO
सूचीकरण संख्या/वर्ष R-210012493-20 परीक्षार्थी की कोटि REGULAR
रोल कोड 21001 रोल क्रमांक 22030364 लिंग MALE
परीक्षा केंद्र का नाम GAYA COLLEGE, GAYA



प्रायोगिक परीक्षा के विषय (निर्धारित परीक्षा कार्यक्रम सहित)

प्रायोगिक विषय	विषय कोड	विषय का नाम	परीक्षा की तारीख
वैकल्पिक विषय	323	GEOGRAPHY	10.01.2022 to 20.01.2022
अतिरिक्त विषय			

संकाय 2377

महाविद्यालय / +2 विद्यालय प्रधान का हस्ताक्षर
एवं मुहर

परीक्षा नियंत्रक (30M10)

परीक्षार्थी के लिए आवश्यक निर्देश

- प्रायोगिक परीक्षा दिनांक 10.01.2022 से 20.01.2022 तक संचालित होगी। केन्द्राधीक्षक दिनांक 10.01.2022 से 20.01.2022 तक की अवधि में परीक्षार्थियों की संख्या के अनुसार तिथि एवं पाली का निर्धारण करके प्रायोगिक परीक्षा केन्द्र पर आवंटित सभी परीक्षार्थियों के प्रायोगिक विषयों की परीक्षा आयोजित करेंगे।
- परीक्षार्थी अपने इस प्रवेश-पत्र में उल्लिखित प्रायोगिक परीक्षा केंद्रों पर दिनांक 10.01.2022 को पूर्वाह्न 09:00 बजे अनिवार्य रूप से जाकर परीक्षा केन्द्र के परिसर की सूचना पट्ट से यह जानकारी प्राप्त कर लेंगे कि उनके द्वारा चयनित विषय की प्रायोगिक परीक्षा किस तिथि एवं किस पाली में संचालित होगी, जिसमें उन्हें सम्मिलित होना अनिवार्य है।
- परीक्षार्थी के प्रत्येक प्रायोगिक विषय की परीक्षा के लिए 08 पृष्ठों की केवल एक ही उत्तरपुस्तिका मिलेगी। अतिरिक्त उत्तरपुस्तिका नहीं दी जाएगी। परीक्षार्थी उत्तरपुस्तिका लेते ही यह सुनिश्चित कर लें कि इसमें 8 पृष्ठ है एवं सही क्रम में है।
- उत्तरपुस्तिका प्राप्त होते ही परीक्षार्थी अपने प्रवेश-पत्र तथा उत्तरपुस्तिका पर मुद्रित विवरणों (Details) का मिलान कर यह अवश्य सुनिश्चित हो लें कि जो उत्तरपुस्तिका परीक्षक द्वारा उन्हें दी गई है, वह उन्हीं की है। भिन्न विवरणों की उत्तरपुस्तिका प्राप्त होने पर उसे तुरंत परीक्षक को वापस लौटा दिया जाए।
- उत्तरपुस्तिका प्राप्त होने पर परीक्षार्थी उनके आवरण पृष्ठ के पीछे अंकित "परीक्षार्थियों के लिए निर्देश" अवश्य पढ़ें एवं उसका अनुपालन करें।
- परीक्षार्थी अपनी उत्तरपुस्तिका के कवर पृष्ठ के ऊपरी बायें तथा दायें भागों में क्रमांक-(1) में अपने उत्तर देने का माध्यम अंकित करते हुए क्रमांक-(2) में अपना पूर्ण हस्ताक्षर अंकित करें। इसके अलावा अन्य मुद्रित विवरणों में किसी भी प्रकार से कोई छेड़-छाड़ नहीं करें।
- प्रायोगिक परीक्षा की उत्तरपुस्तिका के आवरण पृष्ठ के निचले बायें एवं दायें भागों को परीक्षार्थी द्वारा कदापि नहीं भरा जाएगा। अगर परीक्षार्थी इस भाग को भरते हैं, तो परीक्षार्थी का इस विषय में परीक्षाफल रद्द किया जा सकता है। ये दोनों भाग आंतरिक/बाह्य परीक्षकों को भरने के लिए दिया गया है।
- उत्तरपुस्तिका के पत्रों के दोनो पृष्ठों पर तथा प्रत्येक लाइन पर लिखें एवं पृष्ठों को नष्ट न करें।
- यदि रफ कार्य करने की आवश्यक हो, तो परीक्षार्थी उत्तरपुस्तिका के अंतिम पृष्ठ पर रफ कार्य करके उसे काट दें/क्रास (X) कर दें।
- उत्तरपुस्तिका के आंतरिक पृष्ठों पर दाहिने हाशिए में लाइन खींचकर सादा स्थान छोड़ रखा गया है। शेष स्थान रूल्ड है। परीक्षार्थी दाहिने हाशिए के सादे स्थान में कुछ भी नहीं लिखेंगे, चूंकि यह भाग परीक्षक के उपयोग के लिए है।
- उत्तरपुस्तिका के पृष्ठों को मोड़ें-फाड़ें नहीं तथा बीच-बीच में व्यर्थ ही खाली न छोड़ें।
- प्रश्न-पत्र में दी हुई संख्या के अनुसार अपने उत्तरों की संख्या लिखें।
- व्हाइटनर, ब्लेड तथा नाखून का इस्तेमाल करना सर्वथा वर्जित है, अन्यथा परीक्षाफल अमान्य कर दिया जाएगा।
- प्रश्नोत्तर के समाप्त होने पर अंतिम में नीचे एक क्षैतिज रेखा खींच दें।
- आंतरिक परीक्षक द्वारा उपलब्ध कराये गए उपस्थिति-पत्रक में परीक्षार्थी द्वारा यथा-स्तम्भ परीक्षा की तिथि अंकित करते हुए उत्तरपुस्तिका की क्रम संख्या लिखकर अपना हस्ताक्षर किया जाएगा। परीक्षार्थी की उपस्थिति, अनुपस्थिति एवं निष्कासन से संबंधित संगत गोले को नीले/काले पेन से परीक्षक द्वारा भरा जाएगा न कि परीक्षार्थी द्वारा।
- परीक्षार्थी अपनी उत्तरपुस्तिका को आन्तरिक परीक्षक के पास जमा किये बिना परीक्षा भवन न छोड़ें।
- परीक्षा केन्द्र में कैलकुलेटर, मोबाइल फोन, इयर फोन, पेजर, ब्लूटूथ या इस प्रकार का कोई अन्य इलेक्ट्रॉनिक उपकरण ले जाना सख्त मना है।
- जाँच परीक्षा में गैर-उत्प्रेषित या जाँच परीक्षा में अनुपस्थित छात्र/छात्रा इंटरमीडिएट वार्षिक प्रायोगिक परीक्षा, 2022 में कदापि सम्मिलित नहीं हो सकते हैं।



बिहार विद्यालय परीक्षा समिति, पटना
BIHAR SCHOOL EXAMINATION BOARD, PATNA
INTERMEDIATE ANNUAL EXAMINATION, 2022

संकाय: कला
FACULTY: ARTS

इंटरमीडिएट वार्षिक परीक्षा, 2022

प्रायोगिक परीक्षा का प्रवेश पत्र

Admit Card For Practical Examination

कॉलेज/+2 स्कूल का नाम	GAYA COLLEGE, GAYA				
परीक्षार्थी का नाम	ARINJAY KUMAR				
माता का नाम	BABITA KUMARI				
पिता का नाम	KUMAR UMESH CHANDRA				
परीक्षार्थी का आधार नं०	दिव्यांग कोटि				NO
सूचीकरण संख्या/वर्ष	R-210012483-20	परीक्षार्थी की कोटि	REGULAR		
रौल कोड	21001	रौल क्रमांक	22030354	लिंग	MALE
परीक्षा केंद्र का नाम	GAYA COLLEGE, GAYA				



प्रायोगिक परीक्षा के विषय (निर्धारित परीक्षा कार्यक्रम सहित)

प्रायोगिक विषय	विषय कोड	विषय का नाम	परीक्षा की तारीख
वैकल्पिक विषय	323	GEOGRAPHY	10.01.2022 to 20.01.2022
अतिरिक्त विषय			

संजय कुमार

महाविद्यालय / +2 विद्यालय प्रधान का हस्ताक्षर
एवं मुहर

परीक्षा नियंत्रक (30मा०)

परीक्षार्थी के लिए आवश्यक निर्देश

- प्रायोगिक परीक्षा दिनांक 10.01.2022 से 20.01.2022 तक संचालित होगी। केन्द्राधीक्षक दिनांक 10.01.2022 से 20.01.2022 तक की अवधि में परीक्षार्थियों की संख्या के अनुसार तिथि एवं पाली का निर्धारण करके प्रायोगिक परीक्षा केन्द्र पर आवंटित सभी परीक्षार्थियों के प्रायोगिक विषयों की परीक्षा आयोजित करेंगे।
- परीक्षार्थी अपने इस प्रवेश-पत्र में उल्लिखित प्रायोगिक परीक्षा केंद्रों पर दिनांक 10.01.2022को पूर्वाह्न 09:00 बजे अनिवार्य रूप से जाकर परीक्षा केन्द्र के परिसर की सूचना पट्ट से यह जानकारी प्राप्त करेंगे कि उनके द्वारा चयनित विषय की प्रायोगिक परीक्षा किस तिथि एवं किस पाली में संचालित होगी, जिसमें उन्हें सम्मिलित होना अनिवार्य है।
- परीक्षार्थी के प्रत्येक प्रायोगिक विषय की परीक्षा के लिए 08 पृष्ठों की केवल एक ही उत्तरपुस्तिका मिलेगी। अतिरिक्त उत्तरपुस्तिका नहीं दी जाएगी। परीक्षार्थी उत्तरपुस्तिका लेते ही यह सुनिश्चित कर लें कि इसमें 8 पृष्ठ हैं एवं सही क्रम में हैं।
- उत्तरपुस्तिका प्राप्त होते ही परीक्षार्थी अपने प्रवेश-पत्र तथा उत्तरपुस्तिका पर मुद्रित विवरणों (Details) का मिलान कर यह अवश्य सुनिश्चित हो लें कि जो उत्तरपुस्तिका परीक्षक द्वारा उन्हें दी गई है, वह उन्हीं की है। भिन्न विवरणों की उत्तरपुस्तिका प्राप्त होने पर उसे तुरंत परीक्षक को वापस लौटा दिया जाए।
- उत्तरपुस्तिका प्राप्त होने पर परीक्षार्थी उनके आवरण पृष्ठ के पीछे अंकित "परीक्षार्थियों के लिए निर्देश" अवश्य पढ़ें एवं उसका अनुपालन करें।
- परीक्षार्थी अपनी उत्तरपुस्तिका के कवर पृष्ठ के ऊपरी बायें तथा दायें भागों में क्रमांक-(1) में अपने उत्तर देने का माध्यम अंकित करते हुए क्रमांक-(2) में अपना पूर्ण हस्ताक्षर अंकित करें। इसके अलावा अन्य मुद्रित विवरणों में किसी भी प्रकार से कोई छेड़-छाड़ नहीं करें।
- प्रायोगिक परीक्षा की उत्तरपुस्तिका के आवरण पृष्ठ के निचले बायें एवं दायें भागों को परीक्षार्थी द्वारा कदापि नहीं भरा जाएगा। अगर परीक्षार्थी इस भाग को भरते हैं, तो परीक्षार्थी का इस विषय में परीक्षाफल रद्द किया जा सकता है। ये दोनों भाग आंतरिक/बाह्य परीक्षकों को भरने के लिए दिया गया है।
- उत्तरपुस्तिका के पत्रों के दोनो पृष्ठों पर तथा प्रत्येक लाइन पर लिखें एवं पृष्ठों को नष्ट न करें।
- यदि रफ कार्य करने की आवश्यक हो, तो परीक्षार्थी उत्तरपुस्तिका के अंतिम पृष्ठ पर रफ कार्य करके उसे काट दें/क्रास (X) कर दें।
- उत्तरपुस्तिका के आंतरिक पृष्ठों पर दाहिने हाशिए में लाइन खींचकर सादा स्थान छोड़ रखा गया है। शेष स्थान रूल्ड है। परीक्षार्थी दाहिने हाशिए के सादे स्थान में कुछ भी नहीं लिखेंगे, चूंकि यह भाग परीक्षक के उपयोग के लिए है।
- उत्तरपुस्तिका के पृष्ठों को मोड़ें-फाड़ें नहीं तथा बीच-बीच में व्यर्थ ही खाली न छोड़ें।
- प्रश्न-पत्र में दी हुई संख्या के अनुसार अपने उत्तरों की संख्या लिखें।
- व्हाइटनर, ब्लेड तथा नाखून का इस्तेमाल करना सर्वथा वर्जित है, अन्यथा परीक्षाफल अमान्य कर दिया जाएगा।
- प्रश्नोत्तर के समाप्त होने पर अंतिम में नीचे एक क्षैतिज रेखा खींच दें।
- आंतरिक परीक्षक द्वारा उपलब्ध कराये गए उपस्थिति-पत्रक में परीक्षार्थी द्वारा यथा-स्तम्भ परीक्षा की तिथि अंकित करते हुए उत्तरपुस्तिका की क्रम संख्या लिखकर अपना हस्ताक्षर किया जाएगा। परीक्षार्थी की उपस्थिति, अनुपस्थिति एवं निष्कासन से संबंधित संगत गोले को नीले/काले पेन से परीक्षक द्वारा भरा जाएगा न कि परीक्षार्थी द्वारा।
- परीक्षार्थी अपनी उत्तरपुस्तिका को आन्तरिक परीक्षक के पास जमा किये बिना परीक्षा भवन न छोड़ें।
- परीक्षा केन्द्र में कैलकुलेटर, मोबाइल फोन, इयर फोन, पेजर, ब्लूटूथ या इस प्रकार का कोई अन्य इलेक्ट्रॉनिक उपकरण ले जाना सख्त मना है।
- जाँच परीक्षा में गैर-उत्प्रेषित या जाँच परीक्षा में अनुपस्थित छात्र/छात्रा इंटरमीडिएट वार्षिक प्रायोगिक परीक्षा, 2022 में कदापि सम्मिलित नहीं हो सकते हैं।



बिहार विद्यालय परीक्षा समिति, पटना
BIHAR SCHOOL EXAMINATION BOARD, PATNA
INTERMEDIATE ANNUAL EXAMINATION, 2022

संकाय: कला
FACULTY: ARTS

इंटरमीडिएट वार्षिक परीक्षा, 2022

प्रायोगिक परीक्षा का प्रवेश पत्र

Admit Card For Practical Examination

कॉलेज/+2 स्कूल का नाम	GAYA COLLEGE, GAYA				
परीक्षार्थी का नाम	ARVIND KUMAR				
माता का नाम	SAVITA DEVI				
पिता का नाम	RAMCHANDRA YADAV				
परीक्षार्थी का आधार नं०	दिव्यांग कोटि				NO
सूचीकरण संख्या/वर्ष	R-210012489-20	परीक्षार्थी की कोटि	REGULAR		
रौल कोड	21001	रौल क्रमांक	22030360	लिंग	MALE
परीक्षा केंद्र का नाम	GAYA COLLEGE, GAYA				



प्रायोगिक परीक्षा के विषय (निर्धारित परीक्षा कार्यक्रम सहित)

प्रायोगिक विषय	विषय कोड	विषय का नाम	परीक्षा की तारीख
वैकल्पिक विषय	324	PSYCHOLOGY	10.01.2022 to 20.01.2022
अतिरिक्त विषय			

संजीव कुमार

महाविद्यालय / +2 विद्यालय प्रधान का हस्ताक्षर
एवं मुहर

परीक्षा नियंत्रक (30M10)

परीक्षार्थी के लिए आवश्यक निर्देश

- प्रायोगिक परीक्षा दिनांक 10.01.2022 से 20.01.2022 तक संचालित होगी। केन्द्राधीक्षक दिनांक 10.01.2022 से 20.01.2022 तक की अवधि में परीक्षार्थियों की संख्या के अनुसार तिथि एवं पाली का निर्धारण करके प्रायोगिक परीक्षा केन्द्र पर आवंटित सभी परीक्षार्थियों के प्रायोगिक विषयों की परीक्षा आयोजित करेंगे।
- परीक्षार्थी अपने इस प्रवेश-पत्र में उल्लिखित प्रायोगिक परीक्षा केंद्रों पर दिनांक 10.01.2022 को पूर्वाह्न 09:00 बजे अनिवार्य रूप से जाकर परीक्षा केन्द्र के परिसर की सूचना पट्ट से यह जानकारी प्राप्त करेंगे कि उनके द्वारा चयनित विषय की प्रायोगिक परीक्षा किस तिथि एवं किस पाली में संचालित होगी, जिसमें उन्हें सम्मिलित होना अनिवार्य है।
- परीक्षार्थी के प्रत्येक प्रायोगिक विषय की परीक्षा के लिए 08 पृष्ठों की केवल एक ही उत्तरपुस्तिका मिलेगी। अतिरिक्त उत्तरपुस्तिका नहीं दी जाएगी। परीक्षार्थी उत्तरपुस्तिका लेते ही यह सुनिश्चित कर लें कि इसमें 8 पृष्ठ हैं एवं सही क्रम में हैं।
- उत्तरपुस्तिका प्राप्त होते ही परीक्षार्थी अपने प्रवेश-पत्र तथा उत्तरपुस्तिका पर मुद्रित विवरणों (Details) का मिलान कर यह अवश्य सुनिश्चित हो लें कि जो उत्तरपुस्तिका परीक्षक द्वारा उन्हें दी गई है, वह उन्हीं की है। भिन्न विवरणों की उत्तरपुस्तिका प्राप्त होने पर उसे तुरंत परीक्षक को वापस लौटा दिया जाए।
- उत्तरपुस्तिका प्राप्त होने पर परीक्षार्थी उनके आवरण पृष्ठ के पीछे अंकित "परीक्षार्थियों के लिए निर्देश" अवश्य पढ़ें एवं उसका अनुपालन करें।
- परीक्षार्थी अपनी उत्तरपुस्तिका के कवर पृष्ठ के ऊपरी बायें तथा दायें भागों में क्रमांक-(1) में अपने उत्तर देने का माध्यम अंकित करते हुए क्रमांक-(2) में अपना पूर्ण हस्ताक्षर अंकित करें। इसके अलावा अन्य मुद्रित विवरणों में किसी भी प्रकार से कोई छेड़-छाड़ नहीं करें।
- प्रायोगिक परीक्षा की उत्तरपुस्तिका के आवरण पृष्ठ के निचले बायें एवं दायें भागों को परीक्षार्थी द्वारा कदापि नहीं भरा जाएगा। अगर परीक्षार्थी इस भाग को भरते हैं, तो परीक्षार्थी का इस विषय में परीक्षाफल रद्द किया जा सकता है। ये दोनों भाग आंतरिक/बाह्य परीक्षकों को भरने के लिए दिया गया है।
- उत्तरपुस्तिका के पत्रों के दोनो पृष्ठों पर तथा प्रत्येक लाइन पर लिखें एवं पृष्ठों को नष्ट न करें।
- यदि रफ कार्य करने की आवश्यक हो, तो परीक्षार्थी उत्तरपुस्तिका के अंतिम पृष्ठ पर रफ कार्य करके उसे काट दें/क्रास (X) कर दें।
- उत्तरपुस्तिका के आंतरिक पृष्ठों पर दाहिने हाशिए में लाइन खींचकर सादा स्थान छोड़ रखा गया है। शेष स्थान रूल्ड है। परीक्षार्थी दाहिने हाशिए के सादे स्थान में कुछ भी नहीं लिखेंगे, चूंकि यह भाग परीक्षक के उपयोग के लिए है।
- उत्तरपुस्तिका के पृष्ठों को मोड़ें-फाड़ें नहीं तथा बीच-बीच में व्यर्थ ही खाली न छोड़ें।
- प्रश्न-पत्र में दी हुई संख्या के अनुसार अपने उत्तरों की संख्या लिखें।
- व्हाइटनर, ब्लेड तथा नाखून का इस्तेमाल करना सर्वथा वर्जित है, अन्यथा परीक्षाफल अमान्य कर दिया जाएगा।
- प्रश्नोत्तर के समाप्त होने पर अंतिम में नीचे एक क्षैतिज रेखा खींच दें।
- आंतरिक परीक्षक द्वारा उपलब्ध कराये गए उपस्थिति-पत्रक में परीक्षार्थी द्वारा यथा-स्तम्भ परीक्षा की तिथि अंकित करते हुए उत्तरपुस्तिका की क्रम संख्या लिखकर अपना हस्ताक्षर किया जाएगा। परीक्षार्थी की उपस्थिति, अनुपस्थिति एवं निष्कासन से संबंधित संगत गोले को नीले/काले पेन से परीक्षक द्वारा भरा जाएगा न कि परीक्षार्थी द्वारा।
- परीक्षार्थी अपनी उत्तरपुस्तिका को आन्तरिक परीक्षक के पास जमा किये बिना परीक्षा भवन न छोड़ें।
- परीक्षा केन्द्र में कैलकुलेटर, मोबाइल फोन, इयर फोन, पेजर, ब्लूटूथ या इस प्रकार का कोई अन्य इलेक्ट्रॉनिक उपकरण ले जाना सख्त मना है।
- जाँच परीक्षा में गैर-उत्प्रेषित या जाँच परीक्षा में अनुपस्थित छात्र/छात्रा इंटरमीडिएट वार्षिक प्रायोगिक परीक्षा, 2022 में कदापि सम्मिलित नहीं हो सकते हैं।



बिहार विद्यालय परीक्षा समिति, पटना
BIHAR SCHOOL EXAMINATION BOARD, PATNA
INTERMEDIATE ANNUAL EXAMINATION, 2022

संकाय: कला
FACULTY: ARTS

इंटरमीडिएट वार्षिक परीक्षा, 2022

प्रायोगिक परीक्षा का प्रवेश पत्र

Admit Card For Practical Examination

कॉलेज/+2 स्कूल का नाम	GAYA COLLEGE, GAYA				
परीक्षार्थी का नाम	ATIF KHAN				
माता का नाम	ILMAT KHATOON				
पिता का नाम	SHAMSAD KHAN				
परीक्षार्थी का आधार नं०	दिव्यांग कोटि				NO
सूचीकरण संख्या/वर्ष	R-210012494-20	परीक्षार्थी की कोटि	REGULAR		
रौल कोड	21001	रौल क्रमांक	22030365	लिंग	MALE
परीक्षा केंद्र का नाम	GAYA COLLEGE, GAYA				



Atif Khan

प्रायोगिक परीक्षा के विषय (निर्धारित परीक्षा कार्यक्रम सहित)

प्रायोगिक विषय	विषय कोड	विषय का नाम	परीक्षा की तारीख
वैकल्पिक विषय	323	GEOGRAPHY	10.01.2022 to 20.01.2022
अतिरिक्त विषय			

संजय कुमार

महाविद्यालय / +2 विद्यालय प्रधान का हस्ताक्षर
एवं मुहर

परीक्षा नियंत्रक (30M10)

परीक्षार्थी के लिए आवश्यक निर्देश

- प्रायोगिक परीक्षा दिनांक 10.01.2022 से 20.01.2022 तक संचालित होगी। केन्द्राधीक्षक दिनांक 10.01.2022 से 20.01.2022 तक की अवधि में परीक्षार्थियों की संख्या के अनुसार तिथि एवं पाली का निर्धारण करके प्रायोगिक परीक्षा केन्द्र पर आवंटित सभी परीक्षार्थियों के प्रायोगिक विषयों की परीक्षा आयोजित करेंगे।
- परीक्षार्थी अपने इस प्रवेश-पत्र में उल्लिखित प्रायोगिक परीक्षा केंद्रों पर दिनांक 10.01.2022को पूर्वाह्न 09:00 बजे अनिवार्य रूप से जाकर परीक्षा केन्द्र के परिसर की सूचना पट्ट से यह जानकारी प्राप्त कर लेंगे कि उनके द्वारा चयनित विषय की प्रायोगिक परीक्षा किस तिथि एवं किस पाली में संचालित होगी, जिसमें उन्हें सम्मिलित होना अनिवार्य है।
- परीक्षार्थी के प्रत्येक प्रायोगिक विषय की परीक्षा के लिए 08 पृष्ठों की केवल एक ही उत्तरपुस्तिका मिलेगी। अतिरिक्त उत्तरपुस्तिका नहीं दी जाएगी। परीक्षार्थी उत्तरपुस्तिका लेते ही यह सुनिश्चित कर लें कि इसमें 8 पृष्ठ है एवं सही क्रम में है।
- उत्तरपुस्तिका प्राप्त होते ही परीक्षार्थी अपने प्रवेश-पत्र तथा उत्तरपुस्तिका पर मुद्रित विवरणों (Details) का मिलान कर यह अवश्य सुनिश्चित हो लें कि जो उत्तरपुस्तिका परीक्षक द्वारा उन्हें दी गई है, वह उन्हीं की है। भिन्न विवरणों की उत्तरपुस्तिका प्राप्त होने पर उसे तुरंत परीक्षक को वापस लौटा दिया जाए।
- उत्तरपुस्तिका प्राप्त होने पर परीक्षार्थी उनके आवरण पृष्ठ के पीछे अंकित "परीक्षार्थियों के लिए निर्देश" अवश्य पढ़ें एवं उसका अनुपालन करें।
- परीक्षार्थी अपनी उत्तरपुस्तिका के कवर पृष्ठ के ऊपरी बायें तथा दायें भागों में क्रमांक-(1) में अपने उत्तर देने का माध्यम अंकित करते हुए क्रमांक-(2) में अपना पूर्ण हस्ताक्षर अंकित करें। इसके अलावा अन्य मुद्रित विवरणों में किसी भी प्रकार से कोई छेड़-छाड़ नहीं करें।
- प्रायोगिक परीक्षा की उत्तरपुस्तिका के आवरण पृष्ठ के निचले बायें एवं दायें भागों को परीक्षार्थी द्वारा कदापि नहीं भरा जाएगा। अगर परीक्षार्थी इस भाग को भरते हैं, तो परीक्षार्थी का इस विषय में परीक्षाफल रद्द किया जा सकता है। ये दोनों भाग आंतरिक/बाह्य परीक्षकों को भरने के लिए दिया गया है।
- उत्तरपुस्तिका के पत्रों के दोनो पृष्ठों पर तथा प्रत्येक लाइन पर लिखें एवं पृष्ठों को नष्ट न करें।
- यदि रफ कार्य करने की आवश्यक हो, तो परीक्षार्थी उत्तरपुस्तिका के अंतिम पृष्ठ पर रफ कार्य करके उसे काट दें/क्रास (X) कर दें।
- उत्तरपुस्तिका के आंतरिक पृष्ठों पर दाहिने हाशिए में लाइन खींचकर सादा स्थान छोड़ रखा गया है। शेष स्थान रूल्ड है। परीक्षार्थी दाहिने हाशिए के सादे स्थान में कुछ भी नहीं लिखेंगे, चूंकि यह भाग परीक्षक के उपयोग के लिए है।
- उत्तरपुस्तिका के पृष्ठों को मोड़ें-फाड़ें नहीं तथा बीच-बीच में व्यर्थ ही खाली न छोड़ें।
- प्रश्न-पत्र में दी हुई संख्या के अनुसार अपने उत्तरों की संख्या लिखें।
- व्हाइटनर, ब्लेड तथा नाखून का इस्तेमाल करना सर्वथा वर्जित है, अन्यथा परीक्षाफल अमान्य कर दिया जाएगा।
- प्रश्नोत्तर के समाप्त होने पर अंतिम में नीचे एक क्षैतिज रेखा खींच दें।
- आंतरिक परीक्षक द्वारा उपलब्ध कराये गए उपस्थिति-पत्रक में परीक्षार्थी द्वारा यथा-स्तम्भ परीक्षा की तिथि अंकित करते हुए उत्तरपुस्तिका की क्रम संख्या लिखकर अपना हस्ताक्षर किया जाएगा। परीक्षार्थी की उपस्थिति, अनुपस्थिति एवं निष्कासन से संबंधित संगत गोले को नीले/काले पेन से परीक्षक द्वारा भरा जाएगा न कि परीक्षार्थी द्वारा।
- परीक्षार्थी अपनी उत्तरपुस्तिका को आन्तरिक परीक्षक के पास जमा किये बिना परीक्षा भवन न छोड़ें।
- परीक्षा केन्द्र में कैलकुलेटर, मोबाइल फोन, इयर फोन, पेजर, ब्लूटूथ या इस प्रकार का कोई अन्य इलेक्ट्रॉनिक उपकरण ले जाना सख्त मना है।
- जाँच परीक्षा में गैर-उत्प्रेषित या जाँच परीक्षा में अनुपस्थित छात्र/छात्रा इंटरमीडिएट वार्षिक प्रायोगिक परीक्षा, 2022 में कदापि सम्मिलित नहीं हो सकते हैं।



बिहार विद्यालय परीक्षा समिति, पटना
BIHAR SCHOOL EXAMINATION BOARD, PATNA
INTERMEDIATE ANNUAL EXAMINATION, 2022


संकाय: कला
FACULTY: ARTS

इंटरमीडिएट वार्षिक परीक्षा, 2022

प्रायोगिक परीक्षा का प्रवेश पत्र

Admit Card For Practical Examination

कॉलेज/+2 स्कूल का नाम	GAYA COLLEGE, GAYA				
परीक्षार्थी का नाम	ATUL KUMAR				
माता का नाम	KANCHAN DEVI				
पिता का नाम	PANKAJ KUMAR SINGH				
परीक्षार्थी का आधार नं०	दिव्यांग कोटि				NO
सूचीकरण संख्या/वर्ष	R-210012495-20	परीक्षार्थी की कोटि	REGULAR		
रौल कोड	21001	रौल क्रमांक	22030366	लिंग	MALE
परीक्षा केंद्र का नाम	GAYA COLLEGE, GAYA				



प्रायोगिक परीक्षा के विषय (निर्धारित परीक्षा कार्यक्रम सहित)

प्रायोगिक विषय	विषय कोड	विषय का नाम	परीक्षा की तारीख
वैकल्पिक विषय	323	GEOGRAPHY	10.01.2022 to 20.01.2022
	324	PSYCHOLOGY	
अतिरिक्त विषय			

संजीव कुमार

महाविद्यालय / +2 विद्यालय प्रधान का हस्ताक्षर
एवं मुहर

परीक्षा नियंत्रक (30M10)

परीक्षार्थी के लिए आवश्यक निर्देश

- प्रायोगिक परीक्षा दिनांक 10.01.2022 से 20.01.2022 तक संचालित होगी। केन्द्राधीक्षक दिनांक 10.01.2022 से 20.01.2022 तक की अवधि में परीक्षार्थियों की संख्या के अनुसार तिथि एवं पाली का निर्धारण करके प्रायोगिक परीक्षा केन्द्र पर आवंटित सभी परीक्षार्थियों के प्रायोगिक विषयों की परीक्षा आयोजित करेंगे।
- परीक्षार्थी अपने इस प्रवेश-पत्र में उल्लिखित प्रायोगिक परीक्षा केंद्रों पर दिनांक 10.01.2022को पूर्वाह्न 09:00 बजे अनिवार्य रूप से जाकर परीक्षा केन्द्र के परिसर की सूचना पट्ट से यह जानकारी प्राप्त करेंगे कि उनके द्वारा चयनित विषय की प्रायोगिक परीक्षा किस तिथि एवं किस पाली में संचालित होगी, जिसमें उन्हें सम्मिलित होना अनिवार्य है।
- परीक्षार्थी के प्रत्येक प्रायोगिक विषय की परीक्षा के लिए 08 पृष्ठों की केवल एक ही उत्तरपुस्तिका मिलेगी। अतिरिक्त उत्तरपुस्तिका नहीं दी जाएगी। परीक्षार्थी उत्तरपुस्तिका लेते ही यह सुनिश्चित कर लें कि इसमें 8 पृष्ठ हैं एवं सही क्रम में हैं।
- उत्तरपुस्तिका प्राप्त होते ही परीक्षार्थी अपने प्रवेश-पत्र तथा उत्तरपुस्तिका पर मुद्रित विवरणों (Details) का मिलान कर यह अवश्य सुनिश्चित हो लें कि जो उत्तरपुस्तिका परीक्षक द्वारा उन्हें दी गई है, वह उन्हीं की है। भिन्न विवरणों की उत्तरपुस्तिका प्राप्त होने पर उसे तुरंत परीक्षक को वापस लौटा दिया जाए।
- उत्तरपुस्तिका प्राप्त होने पर परीक्षार्थी उनके आवरण पृष्ठ के पीछे अंकित "परीक्षार्थियों के लिए निर्देश" अवश्य पढ़ें एवं उसका अनुपालन करें।
- परीक्षार्थी अपनी उत्तरपुस्तिका के कवर पृष्ठ के ऊपरी बायें तथा दायें भागों में क्रमांक-(1) में अपने उत्तर देने का माध्यम अंकित करते हुए क्रमांक-(2) में अपना पूर्ण हस्ताक्षर अंकित करें। इसके अलावा अन्य मुद्रित विवरणों में किसी भी प्रकार से कोई छेड़-छाड़ नहीं करें।
- प्रायोगिक परीक्षा की उत्तरपुस्तिका के आवरण पृष्ठ के निचले बायें एवं दायें भागों को परीक्षार्थी द्वारा कदापि नहीं भरा जाएगा। अगर परीक्षार्थी इस भाग को भरते हैं, तो परीक्षार्थी का इस विषय में परीक्षाफल रद्द किया जा सकता है। ये दोनों भाग आंतरिक/बाह्य परीक्षकों को भरने के लिए दिया गया है।
- उत्तरपुस्तिका के पत्रों के दोनो पृष्ठों पर तथा प्रत्येक लाइन पर लिखें एवं पृष्ठों को नष्ट न करें।
- यदि रफ कार्य करने की आवश्यक हो, तो परीक्षार्थी उत्तरपुस्तिका के अंतिम पृष्ठ पर रफ कार्य करके उसे काट दें/क्रास (X) कर दें।
- उत्तरपुस्तिका के आंतरिक पृष्ठों पर दाहिने हाशिए में लाइन खींचकर सादा स्थान छोड़ रखा गया है। शेष स्थान रूल्ड है। परीक्षार्थी दाहिने हाशिए के सादे स्थान में कुछ भी नहीं लिखेंगे, चूंकि यह भाग परीक्षक के उपयोग के लिए है।
- उत्तरपुस्तिका के पृष्ठों को मोड़ें-फाड़ें नहीं तथा बीच-बीच में व्यर्थ ही खाली न छोड़ें।
- प्रश्न-पत्र में दी हुई संख्या के अनुसार अपने उत्तरों की संख्या लिखें।
- व्हाइटनर, ब्लेड तथा नाखून का इस्तेमाल करना सर्वथा वर्जित है, अन्यथा परीक्षाफल अमान्य कर दिया जाएगा।
- प्रश्नोत्तर के समाप्त होने पर अंतिम में नीचे एक क्षैतिज रेखा खींच दें।
- आंतरिक परीक्षक द्वारा उपलब्ध कराये गए उपस्थिति-पत्रक में परीक्षार्थी द्वारा यथा-स्तम्भ परीक्षा की तिथि अंकित करते हुए उत्तरपुस्तिका की क्रम संख्या लिखकर अपना हस्ताक्षर किया जाएगा। परीक्षार्थी की उपस्थिति, अनुपस्थिति एवं निष्कासन से संबंधित संगत गोले को नीले/काले पेन से परीक्षक द्वारा भरा जाएगा न कि परीक्षार्थी द्वारा।
- परीक्षार्थी अपनी उत्तरपुस्तिका को आन्तरिक परीक्षक के पास जमा किये बिना परीक्षा भवन न छोड़ें।
- परीक्षा केन्द्र में कैलकुलेटर, मोबाइल फोन, इयर फोन, पेजर, ब्लूटूथ या इस प्रकार का कोई अन्य इलेक्ट्रॉनिक उपकरण ले जाना सख्त मना है।
- जाँच परीक्षा में गैर-उत्प्रेषित या जाँच परीक्षा में अनुपस्थित छात्र/छात्रा इंटरमीडिएट वार्षिक प्रायोगिक परीक्षा, 2022 में कदापि सम्मिलित नहीं हो सकते हैं।



बिहार विद्यालय परीक्षा समिति, पटना
BIHAR SCHOOL EXAMINATION BOARD, PATNA
INTERMEDIATE ANNUAL EXAMINATION, 2022

संकाय: कला
FACULTY: ARTS

इंटरमीडिएट वार्षिक परीक्षा, 2022

प्रायोगिक परीक्षा का प्रवेश पत्र

Admit Card For Practical Examination

कॉलेज/+2 स्कूल का नाम GAYA COLLEGE, GAYA
परीक्षार्थी का नाम ANURAG SINGH
माता का नाम SUDHA DEVI
पिता का नाम ARUN KUMAR
परीक्षार्थी का आधार नं० दिव्यांग कोटि NO
सूचीकरण संख्या/वर्ष R-210012481-20 परीक्षार्थी की कोटि REGULAR
रोल कोड 21001 रोल क्रमांक 22030352 लिंग MALE
परीक्षा केंद्र का नाम GAYA COLLEGE, GAYA



Anurag Singh

प्रायोगिक परीक्षा के विषय (निर्धारित परीक्षा कार्यक्रम सहित)

प्रायोगिक विषय	विषय कोड	विषय का नाम	परीक्षा की तारीख
वैकल्पिक विषय	323	GEOGRAPHY	10.01.2022 to 20.01.2022
अतिरिक्त विषय			

संजीव कुमार

महाविद्यालय / +2 विद्यालय प्रधान का हस्ताक्षर
एवं मुहर

परीक्षा नियंत्रक (30M10)

परीक्षार्थी के लिए आवश्यक निर्देश

- प्रायोगिक परीक्षा दिनांक 10.01.2022 से 20.01.2022 तक संचालित होगी। केन्द्राधीक्षक दिनांक 10.01.2022 से 20.01.2022 तक की अवधि में परीक्षार्थियों की संख्या के अनुसार तिथि एवं पाली का निर्धारण करके प्रायोगिक परीक्षा केन्द्र पर आवंटित सभी परीक्षार्थियों के प्रायोगिक विषयों की परीक्षा आयोजित करेंगे।
- परीक्षार्थी अपने इस प्रवेश-पत्र में उल्लिखित प्रायोगिक परीक्षा केंद्रों पर दिनांक 10.01.2022 को पूर्वाह्न 09:00 बजे अनिवार्य रूप से जाकर परीक्षा केन्द्र के परिसर की सूचना पट्ट से यह जानकारी प्राप्त कर लेंगे कि उनके द्वारा चयनित विषय की प्रायोगिक परीक्षा किस तिथि एवं किस पाली में संचालित होगी, जिसमें उन्हें सम्मिलित होना अनिवार्य है।
- परीक्षार्थी के प्रत्येक प्रायोगिक विषय की परीक्षा के लिए 08 पृष्ठों की केवल एक ही उत्तरपुस्तिका मिलेगी। अतिरिक्त उत्तरपुस्तिका नहीं दी जाएगी। परीक्षार्थी उत्तरपुस्तिका लेते ही यह सुनिश्चित कर लें कि इसमें 8 पृष्ठ हैं एवं सही क्रम में हैं।
- उत्तरपुस्तिका प्राप्त होते ही परीक्षार्थी अपने प्रवेश-पत्र तथा उत्तरपुस्तिका पर मुद्रित विवरणों (Details) का मिलान कर यह अवश्य सुनिश्चित हो लें कि जो उत्तरपुस्तिका परीक्षक द्वारा उन्हें दी गई है, वह उन्हीं की है। भिन्न विवरणों की उत्तरपुस्तिका प्राप्त होने पर उसे तुरंत परीक्षक को वापस लौटा दिया जाए।
- उत्तरपुस्तिका प्राप्त होने पर परीक्षार्थी उनके आवरण पृष्ठ के पीछे अंकित "परीक्षार्थियों के लिए निर्देश" अवश्य पढ़ें एवं उसका अनुपालन करें।
- परीक्षार्थी अपनी उत्तरपुस्तिका के कवर पृष्ठ के ऊपरी बायें तथा दायें भागों में क्रमांक-(1) में अपने उत्तर देने का माध्यम अंकित करते हुए क्रमांक-(2) में अपना पूर्ण हस्ताक्षर अंकित करें। इसके अलावा अन्य मुद्रित विवरणों में किसी भी प्रकार से कोई छेड़-छाड़ नहीं करें।
- प्रायोगिक परीक्षा की उत्तरपुस्तिका के आवरण पृष्ठ के निचले बायें एवं दायें भागों को परीक्षार्थी द्वारा कदापि नहीं भरा जाएगा। अगर परीक्षार्थी इस भाग को भरते हैं, तो परीक्षार्थी का इस विषय में परीक्षाफल रद्द किया जा सकता है। ये दोनों भाग आंतरिक/बाह्य परीक्षकों को भरने के लिए दिया गया है।
- उत्तरपुस्तिका के पत्रों के दोनो पृष्ठों पर तथा प्रत्येक लाइन पर लिखें एवं पृष्ठों को नष्ट न करें।
- यदि रफ कार्य करने की आवश्यक हो, तो परीक्षार्थी उत्तरपुस्तिका के अंतिम पृष्ठ पर रफ कार्य करके उसे काट दें/क्रास (X) कर दें।
- उत्तरपुस्तिका के आंतरिक पृष्ठों पर दाहिने हाशिए में लाइन खींचकर सादा स्थान छोड़ रखा गया है। शेष स्थान रूल्ड है। परीक्षार्थी दाहिने हाशिए के सादे स्थान में कुछ भी नहीं लिखेंगे, चूंकि यह भाग परीक्षक के उपयोग के लिए है।
- उत्तरपुस्तिका के पृष्ठों को मोड़ें-फाड़ें नहीं तथा बीच-बीच में व्यर्थ ही खाली न छोड़ें।
- प्रश्न-पत्र में दी हुई संख्या के अनुसार अपने उत्तरों की संख्या लिखें।
- व्हाइटनर, ब्लेड तथा नाखून का इस्तेमाल करना सर्वथा वर्जित है, अन्यथा परीक्षाफल अमान्य कर दिया जाएगा।
- प्रश्नोत्तर के समाप्त होने पर अंतिम में नीचे एक क्षैतिज रेखा खींच दें।
- आंतरिक परीक्षक द्वारा उपलब्ध कराये गए उपस्थिति-पत्रक में परीक्षार्थी द्वारा यथा-स्तम्भ परीक्षा की तिथि अंकित करते हुए उत्तरपुस्तिका की क्रम संख्या लिखकर अपना हस्ताक्षर किया जाएगा। परीक्षार्थी की उपस्थिति, अनुपस्थिति एवं निष्कासन से संबंधित संगत गोले को नीले/काले पेन से परीक्षक द्वारा भरा जाएगा न कि परीक्षार्थी द्वारा।
- परीक्षार्थी अपनी उत्तरपुस्तिका को आन्तरिक परीक्षक के पास जमा किये बिना परीक्षा भवन न छोड़ें।
- परीक्षा केन्द्र में कैलकुलेटर, मोबाइल फोन, इयर फोन, पेजर, ब्लूटूथ या इस प्रकार का कोई अन्य इलेक्ट्रॉनिक उपकरण ले जाना सख्त मना है।
- जाँच परीक्षा में गैर-उत्प्रेषित या जाँच परीक्षा में अनुपस्थित छात्र/छात्रा इंटरमीडिएट वार्षिक प्रायोगिक परीक्षा, 2022 में कदापि सम्मिलित नहीं हो सकते हैं।



बिहार विद्यालय परीक्षा समिति, पटना
BIHAR SCHOOL EXAMINATION BOARD, PATNA
INTERMEDIATE ANNUAL EXAMINATION, 2022


इंटरमीडिएट वार्षिक परीक्षा, 2022

प्रायोगिक परीक्षा का प्रवेश पत्र

Admit Card For Practical Examination

संकाय: कला
FACULTY: ARTS

कॉलेज/+2 स्कूल का नाम GAYA COLLEGE, GAYA
परीक्षार्थी का नाम BABIL KUMAR
माता का नाम RATNI DEVI
पिता का नाम RAJENDRA CHAUDHARI
परीक्षार्थी का आधार नं० दिव्यांग कोटि NO
सूचीकरण संख्या/वर्ष R-210012499-20 परीक्षार्थी की कोटि REGULAR
रौल कोड 21001 रौल क्रमांक 22030370 लिंग MALE
परीक्षा केंद्र का नाम GAYA COLLEGE, GAYA



प्रायोगिक परीक्षा के विषय (निर्धारित परीक्षा कार्यक्रम सहित)

प्रायोगिक विषय	विषय कोड	विषय का नाम	परीक्षा की तारीख
वैकल्पिक विषय	323	GEOGRAPHY	10.01.2022 to 20.01.2022
अतिरिक्त विषय			

संकाय 2022

महाविद्यालय / +2 विद्यालय प्रधान का हस्ताक्षर
एवं मुहर

परीक्षा नियंत्रक (30M10)

परीक्षार्थी के लिए आवश्यक निर्देश

- प्रायोगिक परीक्षा दिनांक 10.01.2022 से 20.01.2022 तक संचालित होगी। केन्द्राधीक्षक दिनांक 10.01.2022 से 20.01.2022 तक की अवधि में परीक्षार्थियों की संख्या के अनुसार तिथि एवं पाली का निर्धारण करके प्रायोगिक परीक्षा केन्द्र पर आवंटित सभी परीक्षार्थियों के प्रायोगिक विषयों की परीक्षा आयोजित करेंगे।
- परीक्षार्थी अपने इस प्रवेश-पत्र में उल्लिखित प्रायोगिक परीक्षा केंद्रों पर दिनांक 10.01.2022 को पूर्वाह्न 09:00 बजे अनिवार्य रूप से जाकर परीक्षा केन्द्र के परिसर की सूचना पट्ट से यह जानकारी प्राप्त करेंगे कि उनके द्वारा चयनित विषय की प्रायोगिक परीक्षा किस तिथि एवं किस पाली में संचालित होगी, जिसमें उन्हें सम्मिलित होना अनिवार्य है।
- परीक्षार्थी के प्रत्येक प्रायोगिक विषय की परीक्षा के लिए 08 पृष्ठों की केवल एक ही उत्तरपुस्तिका मिलेगी। अतिरिक्त उत्तरपुस्तिका नहीं दी जाएगी। परीक्षार्थी उत्तरपुस्तिका लेते ही यह सुनिश्चित कर लें कि इसमें 8 पृष्ठ हैं एवं सही क्रम में हैं।
- उत्तरपुस्तिका प्राप्त होते ही परीक्षार्थी अपने प्रवेश-पत्र तथा उत्तरपुस्तिका पर मुद्रित विवरणों (Details) का मिलान कर यह अवश्य सुनिश्चित हो लें कि जो उत्तरपुस्तिका परीक्षक द्वारा उन्हें दी गई है, वह उन्हीं की है। भिन्न विवरणों की उत्तरपुस्तिका प्राप्त होने पर उसे तुरंत परीक्षक को वापस लौटा दिया जाए।
- उत्तरपुस्तिका प्राप्त होने पर परीक्षार्थी उनके आवरण पृष्ठ के पीछे अंकित "परीक्षार्थियों के लिए निर्देश" अवश्य पढ़ें एवं उसका अनुपालन करें।
- परीक्षार्थी अपनी उत्तरपुस्तिका के कवर पृष्ठ के ऊपरी बायें तथा दायें भागों में क्रमांक-(1) में अपने उत्तर देने का माध्यम अंकित करते हुए क्रमांक-(2) में अपना पूर्ण हस्ताक्षर अंकित करें। इसके अलावा अन्य मुद्रित विवरणों में किसी भी प्रकार से कोई छेड़-छाड़ नहीं करें।
- प्रायोगिक परीक्षा की उत्तरपुस्तिका के आवरण पृष्ठ के निचले बायें एवं दायें भागों को परीक्षार्थी द्वारा कदापि नहीं भरा जाएगा। अगर परीक्षार्थी इस भाग को भरते हैं, तो परीक्षार्थी का इस विषय में परीक्षाफल रद्द किया जा सकता है। ये दोनों भाग आंतरिक/बाह्य परीक्षकों को भरने के लिए दिया गया है।
- उत्तरपुस्तिका के पत्रों के दोनो पृष्ठों पर तथा प्रत्येक लाइन पर लिखें एवं पृष्ठों को नष्ट न करें।
- यदि रफ कार्य करने की आवश्यक हो, तो परीक्षार्थी उत्तरपुस्तिका के अंतिम पृष्ठ पर रफ कार्य करके उसे काट दें/क्रास (X) कर दें।
- उत्तरपुस्तिका के आंतरिक पृष्ठों पर दाहिने हाशिए में लाइन खींचकर सादा स्थान छोड़ रखा गया है। शेष स्थान रूल्ड है। परीक्षार्थी दाहिने हाशिए के सादे स्थान में कुछ भी नहीं लिखेंगे, चूंकि यह भाग परीक्षक के उपयोग के लिए है।
- उत्तरपुस्तिका के पृष्ठों को मोड़ें-फाड़ें नहीं तथा बीच-बीच में व्यर्थ ही खाली न छोड़ें।
- प्रश्न-पत्र में दी हुई संख्या के अनुसार अपने उत्तरों की संख्या लिखें।
- व्हाइटनर, ब्लेड तथा नाखून का इस्तेमाल करना सर्वथा वर्जित है, अन्यथा परीक्षाफल अमान्य कर दिया जाएगा।
- प्रश्नोत्तर के समाप्त होने पर अंतिम में नीचे एक क्षैतिज रेखा खींच दें।
- आंतरिक परीक्षक द्वारा उपलब्ध कराये गए उपस्थिति-पत्रक में परीक्षार्थी द्वारा यथा-स्तम्भ परीक्षा की तिथि अंकित करते हुए उत्तरपुस्तिका की क्रम संख्या लिखकर अपना हस्ताक्षर किया जाएगा। परीक्षार्थी की उपस्थिति, अनुपस्थिति एवं निष्कासन से संबंधित संगत गोले को नीले/काले पेन से परीक्षक द्वारा भरा जाएगा न कि परीक्षार्थी द्वारा।
- परीक्षार्थी अपनी उत्तरपुस्तिका को आन्तरिक परीक्षक के पास जमा किये बिना परीक्षा भवन न छोड़ें।
- परीक्षा केन्द्र में कैलकुलेटर, मोबाइल फोन, इयर फोन, पेजर, ब्लूटूथ या इस प्रकार का कोई अन्य इलेक्ट्रॉनिक उपकरण ले जाना सख्त मना है।
- जाँच परीक्षा में गैर-उत्प्रेषित या जाँच परीक्षा में अनुपस्थित छात्र/छात्रा इंटरमीडिएट वार्षिक प्रायोगिक परीक्षा, 2022 में कदापि सम्मिलित नहीं हो सकते हैं।



बिहार विद्यालय परीक्षा समिति, पटना
BIHAR SCHOOL EXAMINATION BOARD, PATNA
INTERMEDIATE ANNUAL EXAMINATION, 2022

संकाय: कला
FACULTY: ARTS

इंटरमीडिएट वार्षिक परीक्षा, 2022

प्रायोगिक परीक्षा का प्रवेश पत्र

Admit Card For Practical Examination

कॉलेज/+2 स्कूल का नाम	GAYA COLLEGE, GAYA				
परीक्षार्थी का नाम	AYUSH ANAND				
माता का नाम	ASHA KUMARI				
पिता का नाम	UMESH SINGH				
परीक्षार्थी का आधार नं०	दिव्यांग कोटि				NO
सूचीकरण संख्या/वर्ष	R-210012498-20	परीक्षार्थी की कोटि	REGULAR		
रौल कोड	21001	रौल क्रमांक	22030369	लिंग	MALE
परीक्षा केंद्र का नाम	GAYA COLLEGE, GAYA				



प्रायोगिक परीक्षा के विषय (निर्धारित परीक्षा कार्यक्रम सहित)

प्रायोगिक विषय	विषय कोड	विषय का नाम	परीक्षा की तारीख
वैकल्पिक विषय	324	PSYCHOLOGY	10.01.2022 to 20.01.2022
अतिरिक्त विषय			

संकाय 30मा0

महाविद्यालय / +2 विद्यालय प्रधान का हस्ताक्षर
एवं मुहर

परीक्षा नियंत्रक (30मा0)

परीक्षार्थी के लिए आवश्यक निर्देश

- प्रायोगिक परीक्षा दिनांक 10.01.2022 से 20.01.2022 तक संचालित होगी। केन्द्राधीक्षक दिनांक 10.01.2022 से 20.01.2022 तक की अवधि में परीक्षार्थियों की संख्या के अनुसार तिथि एवं पाली का निर्धारण करके प्रायोगिक परीक्षा केन्द्र पर आवंटित सभी परीक्षार्थियों के प्रायोगिक विषयों की परीक्षा आयोजित करेंगे।
- परीक्षार्थी अपने इस प्रवेश-पत्र में उल्लिखित प्रायोगिक परीक्षा केंद्रों पर दिनांक 10.01.2022को पूर्वाह्न 09:00 बजे अनिवार्य रूप से जाकर परीक्षा केन्द्र के परिसर की सूचना पट्ट से यह जानकारी प्राप्त करेंगे कि उनके द्वारा चयनित विषय की प्रायोगिक परीक्षा किस तिथि एवं किस पाली में संचालित होगी, जिसमें उन्हें सम्मिलित होना अनिवार्य है।
- परीक्षार्थी के प्रत्येक प्रायोगिक विषय की परीक्षा के लिए 08 पृष्ठों की केवल एक ही उत्तरपुस्तिका मिलेगी। अतिरिक्त उत्तरपुस्तिका नहीं दी जाएगी। परीक्षार्थी उत्तरपुस्तिका लेते ही यह सुनिश्चित कर लें कि इसमें 8 पृष्ठ हैं एवं सही क्रम में हैं।
- उत्तरपुस्तिका प्राप्त होते ही परीक्षार्थी अपने प्रवेश-पत्र तथा उत्तरपुस्तिका पर मुद्रित विवरणों (Details) का मिलान कर यह अवश्य सुनिश्चित हो लें कि जो उत्तरपुस्तिका परीक्षक द्वारा उन्हें दी गई है, वह उन्हीं की है। भिन्न विवरणों की उत्तरपुस्तिका प्राप्त होने पर उसे तुरंत परीक्षक को वापस लौटा दिया जाए।
- उत्तरपुस्तिका प्राप्त होने पर परीक्षार्थी उनके आवरण पृष्ठ के पीछे अंकित "परीक्षार्थियों के लिए निर्देश" अवश्य पढ़ें एवं उसका अनुपालन करें।
- परीक्षार्थी अपनी उत्तरपुस्तिका के कवर पृष्ठ के ऊपरी बायें तथा दायें भागों में क्रमांक-(1) में अपने उत्तर देने का माध्यम अंकित करते हुए क्रमांक-(2) में अपना पूर्ण हस्ताक्षर अंकित करें। इसके अलावा अन्य मुद्रित विवरणों में किसी भी प्रकार से कोई छेड़-छाड़ नहीं करें।
- प्रायोगिक परीक्षा की उत्तरपुस्तिका के आवरण पृष्ठ के निचले बायें एवं दायें भागों को परीक्षार्थी द्वारा कदापि नहीं भरा जाएगा। अगर परीक्षार्थी इस भाग को भरते हैं, तो परीक्षार्थी का इस विषय में परीक्षाफल रद्द किया जा सकता है। ये दोनों भाग आंतरिक/बाह्य परीक्षकों को भरने के लिए दिया गया है।
- उत्तरपुस्तिका के पत्रों के दोनो पृष्ठों पर तथा प्रत्येक लाइन पर लिखें एवं पृष्ठों को नष्ट न करें।
- यदि रफ कार्य करने की आवश्यक हो, तो परीक्षार्थी उत्तरपुस्तिका के अंतिम पृष्ठ पर रफ कार्य करके उसे काट दें/क्रास (X) कर दें।
- उत्तरपुस्तिका के आंतरिक पृष्ठों पर दाहिने हाशिए में लाइन खींचकर सादा स्थान छोड़ रखा गया है। शेष स्थान रूल्ड है। परीक्षार्थी दाहिने हाशिए के सादे स्थान में कुछ भी नहीं लिखेंगे, चूंकि यह भाग परीक्षक के उपयोग के लिए है।
- उत्तरपुस्तिका के पृष्ठों को मोड़ें-फाड़ें नहीं तथा बीच-बीच में व्यर्थ ही खाली न छोड़ें।
- प्रश्न-पत्र में दी हुई संख्या के अनुसार अपने उत्तरों की संख्या लिखें।
- व्हाइटनर, ब्लेड तथा नाखून का इस्तेमाल करना सर्वथा वर्जित है, अन्यथा परीक्षाफल अमान्य कर दिया जाएगा।
- प्रश्नोत्तर के समाप्त होने पर अंतिम में नीचे एक क्षैतिज रेखा खींच दें।
- आंतरिक परीक्षक द्वारा उपलब्ध कराये गए उपस्थिति-पत्रक में परीक्षार्थी द्वारा यथा-स्तम्भ परीक्षा की तिथि अंकित करते हुए उत्तरपुस्तिका की क्रम संख्या लिखकर अपना हस्ताक्षर किया जाएगा। परीक्षार्थी की उपस्थिति, अनुपस्थिति एवं निष्कासन से संबंधित संगत गोले को नीले/काले पेन से परीक्षक द्वारा भरा जाएगा न कि परीक्षार्थी द्वारा।
- परीक्षार्थी अपनी उत्तरपुस्तिका को आन्तरिक परीक्षक के पास जमा किये बिना परीक्षा भवन न छोड़ें।
- परीक्षा केन्द्र में कैलकुलेटर, मोबाइल फोन, इयर फोन, पेजर, ब्लूटूथ या इस प्रकार का कोई अन्य इलेक्ट्रॉनिक उपकरण ले जाना सख्त मना है।
- जाँच परीक्षा में गैर-उत्प्रेषित या जाँच परीक्षा में अनुपस्थित छात्र/छात्रा इंटरमीडिएट वार्षिक प्रायोगिक परीक्षा, 2022 में कदापि सम्मिलित नहीं हो सकते हैं।



बिहार विद्यालय परीक्षा समिति, पटना
BIHAR SCHOOL EXAMINATION BOARD, PATNA
INTERMEDIATE ANNUAL EXAMINATION, 2022

संकाय: कला
FACULTY: ARTS

इंटरमीडिएट वार्षिक परीक्षा, 2022

प्रायोगिक परीक्षा का प्रवेश पत्र

Admit Card For Practical Examination

कॉलेज/+2 स्कूल का नाम	GAYA COLLEGE, GAYA				
परीक्षार्थी का नाम	ARUN KUMAR				
माता का नाम	PARO DEVI				
पिता का नाम	RAJ KUMAR PRAJAPAT				
परीक्षार्थी का आधार नं०	दिव्यांग कोटि				NO
सूचीकरण संख्या/वर्ष	R-210012488-20	परीक्षार्थी की कोटि	REGULAR		
रौल कोड	21001	रौल क्रमांक	22030359	लिंग	MALE
परीक्षा केंद्र का नाम	GAYA COLLEGE, GAYA				



Arun Kumar

प्रायोगिक परीक्षा के विषय (निर्धारित परीक्षा कार्यक्रम सहित)

प्रायोगिक विषय	विषय कोड	विषय का नाम	परीक्षा की तारीख
वैकल्पिक विषय	323	GEOGRAPHY	10.01.2022 to 20.01.2022
अतिरिक्त विषय			

संजीव कुमार

महाविद्यालय / +2 विद्यालय प्रधान का हस्ताक्षर
एवं मुहर

परीक्षा नियंत्रक (30M10)

परीक्षार्थी के लिए आवश्यक निर्देश

- प्रायोगिक परीक्षा दिनांक 10.01.2022 से 20.01.2022 तक संचालित होगी। केन्द्राधीक्षक दिनांक 10.01.2022 से 20.01.2022 तक की अवधि में परीक्षार्थियों की संख्या के अनुसार तिथि एवं पाली का निर्धारण करके प्रायोगिक परीक्षा केन्द्र पर आवंटित सभी परीक्षार्थियों के प्रायोगिक विषयों की परीक्षा आयोजित करेंगे।
- परीक्षार्थी अपने इस प्रवेश-पत्र में उल्लिखित प्रायोगिक परीक्षा केंद्रों पर दिनांक 10.01.2022 को पूर्वाह्न 09:00 बजे अनिवार्य रूप से जाकर परीक्षा केन्द्र के परिसर की सूचना पट्ट से यह जानकारी प्राप्त कर लेंगे कि उनके द्वारा चयनित विषय की प्रायोगिक परीक्षा किस तिथि एवं किस पाली में संचालित होगी, जिसमें उन्हें सम्मिलित होना अनिवार्य है।
- परीक्षार्थी के प्रत्येक प्रायोगिक विषय की परीक्षा के लिए 08 पृष्ठों की केवल एक ही उत्तरपुस्तिका मिलेगी। अतिरिक्त उत्तरपुस्तिका नहीं दी जाएगी। परीक्षार्थी उत्तरपुस्तिका लेते ही यह सुनिश्चित कर लें कि इसमें 8 पृष्ठ हैं एवं सही क्रम में हैं।
- उत्तरपुस्तिका प्राप्त होते ही परीक्षार्थी अपने प्रवेश-पत्र तथा उत्तरपुस्तिका पर मुद्रित विवरणों (Details) का मिलान कर यह अवश्य सुनिश्चित हो लें कि जो उत्तरपुस्तिका परीक्षक द्वारा उन्हें दी गई है, वह उन्हीं की है। भिन्न विवरणों की उत्तरपुस्तिका प्राप्त होने पर उसे तुरंत परीक्षक को वापस लौटा दिया जाए।
- उत्तरपुस्तिका प्राप्त होने पर परीक्षार्थी उनके आवरण पृष्ठ के पीछे अंकित "परीक्षार्थियों के लिए निर्देश" अवश्य पढ़ें एवं उसका अनुपालन करें।
- परीक्षार्थी अपनी उत्तरपुस्तिका के कवर पृष्ठ के ऊपरी बायें तथा दायें भागों में क्रमांक-(1) में अपने उत्तर देने का माध्यम अंकित करते हुए क्रमांक-(2) में अपना पूर्ण हस्ताक्षर अंकित करें। इसके अलावा अन्य मुद्रित विवरणों में किसी भी प्रकार से कोई छेड़-छाड़ नहीं करें।
- प्रायोगिक परीक्षा की उत्तरपुस्तिका के आवरण पृष्ठ के निचले बायें एवं दायें भागों को परीक्षार्थी द्वारा कदापि नहीं भरा जाएगा। अगर परीक्षार्थी इस भाग को भरते हैं, तो परीक्षार्थी का इस विषय में परीक्षाफल रद्द किया जा सकता है। ये दोनों भाग आंतरिक/बाह्य परीक्षकों को भरने के लिए दिया गया है।
- उत्तरपुस्तिका के पत्रों के दोनो पृष्ठों पर तथा प्रत्येक लाइन पर लिखें एवं पृष्ठों को नष्ट न करें।
- यदि रफ कार्य करने की आवश्यक हो, तो परीक्षार्थी उत्तरपुस्तिका के अंतिम पृष्ठ पर रफ कार्य करके उसे काट दें/क्रास (X) कर दें।
- उत्तरपुस्तिका के आंतरिक पृष्ठों पर दाहिने हाशिए में लाइन खींचकर सादा स्थान छोड़ रखा गया है। शेष स्थान रूल्ड है। परीक्षार्थी दाहिने हाशिए के सादे स्थान में कुछ भी नहीं लिखेंगे, चूंकि यह भाग परीक्षक के उपयोग के लिए है।
- उत्तरपुस्तिका के पृष्ठों को मोड़ें-फाड़ें नहीं तथा बीच-बीच में व्यर्थ ही खाली न छोड़ें।
- प्रश्न-पत्र में दी हुई संख्या के अनुसार अपने उत्तरों की संख्या लिखें।
- व्हाइटनर, ब्लेड तथा नाखून का इस्तेमाल करना सर्वथा वर्जित है, अन्यथा परीक्षाफल अमान्य कर दिया जाएगा।
- प्रश्नोत्तर के समाप्त होने पर अंतिम में नीचे एक क्षैतिज रेखा खींच दें।
- आंतरिक परीक्षक द्वारा उपलब्ध कराये गए उपस्थिति-पत्रक में परीक्षार्थी द्वारा यथा-स्तम्भ परीक्षा की तिथि अंकित करते हुए उत्तरपुस्तिका की क्रम संख्या लिखकर अपना हस्ताक्षर किया जाएगा। परीक्षार्थी की उपस्थिति, अनुपस्थिति एवं निष्कासन से संबंधित संगत गोले को नीले/काले पेन से परीक्षक द्वारा भरा जाएगा न कि परीक्षार्थी द्वारा।
- परीक्षार्थी अपनी उत्तरपुस्तिका को आन्तरिक परीक्षक के पास जमा किये बिना परीक्षा भवन न छोड़ें।
- परीक्षा केन्द्र में कैलकुलेटर, मोबाइल फोन, इयर फोन, पेजर, ब्लूटूथ या इस प्रकार का कोई अन्य इलेक्ट्रॉनिक उपकरण ले जाना सख्त मना है।
- जाँच परीक्षा में गैर-उत्प्रेषित या जाँच परीक्षा में अनुपस्थित छात्र/छात्रा इंटरमीडिएट वार्षिक प्रायोगिक परीक्षा, 2022 में कदापि सम्मिलित नहीं हो सकते हैं।



बिहार विद्यालय परीक्षा समिति, पटना
BIHAR SCHOOL EXAMINATION BOARD, PATNA
INTERMEDIATE ANNUAL EXAMINATION, 2022


संकाय: कला
FACULTY: ARTS

इंटरमीडिएट वार्षिक परीक्षा, 2022

प्रायोगिक परीक्षा का प्रवेश पत्र

Admit Card For Practical Examination

कॉलेज/+2 स्कूल का नाम	GAYA COLLEGE, GAYA				
परीक्षार्थी का नाम	BARUN KUMAR				
माता का नाम	METRI DEVI				
पिता का नाम	RAMPRAVESH YADAV				
परीक्षार्थी का आधार नं०	दिव्यांग कोटि				NO
सूचीकरण संख्या/वर्ष	R-210012502-20	परीक्षार्थी की कोटि	REGULAR		
रौल कोड	21001	रौल क्रमांक	22030373	लिंग	MALE
परीक्षा केंद्र का नाम	GAYA COLLEGE, GAYA				



प्रायोगिक परीक्षा के विषय (निर्धारित परीक्षा कार्यक्रम सहित)

प्रायोगिक विषय	विषय कोड	विषय का नाम	परीक्षा की तारीख
वैकल्पिक विषय	323	GEOGRAPHY	10.01.2022 to 20.01.2022
अतिरिक्त विषय			

संजय कुमार

महाविद्यालय / +2 विद्यालय प्रधान का हस्ताक्षर
एवं मुहर

परीक्षा नियंत्रक (30MA10)

परीक्षार्थी के लिए आवश्यक निर्देश

- प्रायोगिक परीक्षा दिनांक 10.01.2022 से 20.01.2022 तक संचालित होगी। केन्द्राधीक्षक दिनांक 10.01.2022 से 20.01.2022 तक की अवधि में परीक्षार्थियों की संख्या के अनुसार तिथि एवं पाली का निर्धारण करके प्रायोगिक परीक्षा केन्द्र पर आवंटित सभी परीक्षार्थियों के प्रायोगिक विषयों की परीक्षा आयोजित करेंगे।
- परीक्षार्थी अपने इस प्रवेश-पत्र में उल्लिखित प्रायोगिक परीक्षा केंद्रों पर दिनांक 10.01.2022को पूर्वाह्न 09:00 बजे अनिवार्य रूप से जाकर परीक्षा केन्द्र के परिसर की सूचना पट्ट से यह जानकारी प्राप्त करेंगे कि उनके द्वारा चयनित विषय की प्रायोगिक परीक्षा किस तिथि एवं किस पाली में संचालित होगी, जिसमें उन्हें सम्मिलित होना अनिवार्य है।
- परीक्षार्थी के प्रत्येक प्रायोगिक विषय की परीक्षा के लिए 08 पृष्ठों की केवल एक ही उत्तरपुस्तिका मिलेगी। अतिरिक्त उत्तरपुस्तिका नहीं दी जाएगी। परीक्षार्थी उत्तरपुस्तिका लेते ही यह सुनिश्चित कर लें कि इसमें 8 पृष्ठ हैं एवं सही क्रम में हैं।
- उत्तरपुस्तिका प्राप्त होते ही परीक्षार्थी अपने प्रवेश-पत्र तथा उत्तरपुस्तिका पर मुद्रित विवरणों (Details) का मिलान कर यह अवश्य सुनिश्चित हो लें कि जो उत्तरपुस्तिका परीक्षक द्वारा उन्हें दी गई है, वह उन्हीं की है। भिन्न विवरणों की उत्तरपुस्तिका प्राप्त होने पर उसे तुरंत परीक्षक को वापस लौटा दिया जाए।
- उत्तरपुस्तिका प्राप्त होने पर परीक्षार्थी उनके आवरण पृष्ठ के पीछे अंकित "परीक्षार्थियों के लिए निर्देश" अवश्य पढ़ें एवं उसका अनुपालन करें।
- परीक्षार्थी अपनी उत्तरपुस्तिका के कवर पृष्ठ के ऊपरी बायें तथा दायें भागों में क्रमांक-(1) में अपने उत्तर देने का माध्यम अंकित करते हुए क्रमांक-(2) में अपना पूर्ण हस्ताक्षर अंकित करें। इसके अलावा अन्य मुद्रित विवरणों में किसी भी प्रकार से कोई छेड़-छाड़ नहीं करें।
- प्रायोगिक परीक्षा की उत्तरपुस्तिका के आवरण पृष्ठ के निचले बायें एवं दायें भागों को परीक्षार्थी द्वारा कदापि नहीं भरा जाएगा। अगर परीक्षार्थी इस भाग को भरते हैं, तो परीक्षार्थी का इस विषय में परीक्षाफल रद्द किया जा सकता है। ये दोनों भाग आंतरिक/बाह्य परीक्षकों को भरने के लिए दिया गया है।
- उत्तरपुस्तिका के पत्रों के दोनो पृष्ठों पर तथा प्रत्येक लाइन पर लिखें एवं पृष्ठों को नष्ट न करें।
- यदि रफ कार्य करने की आवश्यक हो, तो परीक्षार्थी उत्तरपुस्तिका के अंतिम पृष्ठ पर रफ कार्य करके उसे काट दें/क्रास (X) कर दें।
- उत्तरपुस्तिका के आंतरिक पृष्ठों पर दाहिने हाशिए में लाइन खींचकर सादा स्थान छोड़ रखा गया है। शेष स्थान रूल्ड है। परीक्षार्थी दाहिने हाशिए के सादे स्थान में कुछ भी नहीं लिखेंगे, चूंकि यह भाग परीक्षक के उपयोग के लिए है।
- उत्तरपुस्तिका के पृष्ठों को मोड़ें-फाड़ें नहीं तथा बीच-बीच में व्यर्थ ही खाली न छोड़ें।
- प्रश्न-पत्र में दी हुई संख्या के अनुसार अपने उत्तरों की संख्या लिखें।
- व्हाइटनर, ब्लेड तथा नाखून का इस्तेमाल करना सर्वथा वर्जित है, अन्यथा परीक्षाफल अमान्य कर दिया जाएगा।
- प्रश्नोत्तर के समाप्त होने पर अंतिम में नीचे एक क्षैतिज रेखा खींच दें।
- आंतरिक परीक्षक द्वारा उपलब्ध कराये गए उपस्थिति-पत्रक में परीक्षार्थी द्वारा यथा-स्तम्भ परीक्षा की तिथि अंकित करते हुए उत्तरपुस्तिका की क्रम संख्या लिखकर अपना हस्ताक्षर किया जाएगा। परीक्षार्थी की उपस्थिति, अनुपस्थिति एवं निष्कासन से संबंधित संगत गोले को नीले/काले पेन से परीक्षक द्वारा भरा जाएगा न कि परीक्षार्थी द्वारा।
- परीक्षार्थी अपनी उत्तरपुस्तिका को आन्तरिक परीक्षक के पास जमा किये बिना परीक्षा भवन न छोड़ें।
- परीक्षा केन्द्र में कैलकुलेटर, मोबाइल फोन, इयर फोन, पेजर, ब्लूटूथ या इस प्रकार का कोई अन्य इलेक्ट्रॉनिक उपकरण ले जाना सख्त मना है।
- जाँच परीक्षा में गैर-उत्प्रेषित या जाँच परीक्षा में अनुपस्थित छात्र/छात्रा इंटरमीडिएट वार्षिक प्रायोगिक परीक्षा, 2022 में कदापि सम्मिलित नहीं हो सकते हैं।



बिहार विद्यालय परीक्षा समिति, पटना
BIHAR SCHOOL EXAMINATION BOARD, PATNA
INTERMEDIATE ANNUAL EXAMINATION, 2022

इंटरमीडिएट वार्षिक परीक्षा, 2022

प्रायोगिक परीक्षा का प्रवेश पत्र

Admit Card For Practical Examination

संकाय: कला
FACULTY: ARTS

कॉलेज/+2 स्कूल का नाम GAYA COLLEGE, GAYA
परीक्षार्थी का नाम ARUN KUMAR
माता का नाम JASWA DEVI
पिता का नाम DEONANDAN DAS
परीक्षार्थी का आधार नं० दिव्यांग कोटि NO
सूचीकरण संख्या/वर्ष R-210012487-20 परीक्षार्थी की कोटि REGULAR
रोल कोड 21001 रोल क्रमांक 22030358 लिंग MALE
परीक्षा केंद्र का नाम GAYA COLLEGE, GAYA



प्रायोगिक परीक्षा के विषय (निर्धारित परीक्षा कार्यक्रम सहित)

प्रायोगिक विषय	विषय कोड	विषय का नाम	परीक्षा की तारीख
वैकल्पिक विषय	323	GEOGRAPHY	10.01.2022 to 20.01.2022
अतिरिक्त विषय			

संकाय 2022

महाविद्यालय / +2 विद्यालय प्रधान का हस्ताक्षर
एवं मुहर

परीक्षा नियंत्रक (30MA10)

परीक्षार्थी के लिए आवश्यक निर्देश

- प्रायोगिक परीक्षा दिनांक 10.01.2022 से 20.01.2022 तक संचालित होगी। केन्द्राधीक्षक दिनांक 10.01.2022 से 20.01.2022 तक की अवधि में परीक्षार्थियों की संख्या के अनुसार तिथि एवं पाली का निर्धारण करके प्रायोगिक परीक्षा केन्द्र पर आवंटित सभी परीक्षार्थियों के प्रायोगिक विषयों की परीक्षा आयोजित करेंगे।
- परीक्षार्थी अपने इस प्रवेश-पत्र में उल्लिखित प्रायोगिक परीक्षा केंद्रों पर दिनांक 10.01.2022 को पूर्वाह्न 09:00 बजे अनिवार्य रूप से जाकर परीक्षा केन्द्र के परिसर की सूचना पट्ट से यह जानकारी प्राप्त करेंगे कि उनके द्वारा चयनित विषय की प्रायोगिक परीक्षा किस तिथि एवं किस पाली में संचालित होगी, जिसमें उन्हें सम्मिलित होना अनिवार्य है।
- परीक्षार्थी के प्रत्येक प्रायोगिक विषय की परीक्षा के लिए 08 पृष्ठों की केवल एक ही उत्तरपुस्तिका मिलेगी। अतिरिक्त उत्तरपुस्तिका नहीं दी जाएगी। परीक्षार्थी उत्तरपुस्तिका लेते ही यह सुनिश्चित कर लें कि इसमें 8 पृष्ठ हैं एवं सही क्रम में हैं।
- उत्तरपुस्तिका प्राप्त होते ही परीक्षार्थी अपने प्रवेश-पत्र तथा उत्तरपुस्तिका पर मुद्रित विवरणों (Details) का मिलान कर यह अवश्य सुनिश्चित हो लें कि जो उत्तरपुस्तिका परीक्षक द्वारा उन्हें दी गई है, वह उन्हीं की है। भिन्न विवरणों की उत्तरपुस्तिका प्राप्त होने पर उसे तुरंत परीक्षक को वापस लौटा दिया जाए।
- उत्तरपुस्तिका प्राप्त होने पर परीक्षार्थी उनके आवरण पृष्ठ के पीछे अंकित "परीक्षार्थियों के लिए निर्देश" अवश्य पढ़ें एवं उसका अनुपालन करें।
- परीक्षार्थी अपनी उत्तरपुस्तिका के कवर पृष्ठ के ऊपरी बायें तथा दायें भागों में क्रमांक-(1) में अपने उत्तर देने का माध्यम अंकित करते हुए क्रमांक-(2) में अपना पूर्ण हस्ताक्षर अंकित करें। इसके अलावा अन्य मुद्रित विवरणों में किसी भी प्रकार से कोई छेड़-छाड़ नहीं करें।
- प्रायोगिक परीक्षा की उत्तरपुस्तिका के आवरण पृष्ठ के निचले बायें एवं दायें भागों को परीक्षार्थी द्वारा कदापि नहीं भरा जाएगा। अगर परीक्षार्थी इस भाग को भरते हैं, तो परीक्षार्थी का इस विषय में परीक्षाफल रद्द किया जा सकता है। ये दोनों भाग आंतरिक/बाह्य परीक्षकों को भरने के लिए दिया गया है।
- उत्तरपुस्तिका के पत्रों के दोनो पृष्ठों पर तथा प्रत्येक लाइन पर लिखें एवं पृष्ठों को नष्ट न करें।
- यदि रफ कार्य करने की आवश्यक हो, तो परीक्षार्थी उत्तरपुस्तिका के अंतिम पृष्ठ पर रफ कार्य करके उसे काट दें/क्रास (X) कर दें।
- उत्तरपुस्तिका के आंतरिक पृष्ठों पर दाहिने हाशिए में लाइन खींचकर सादा स्थान छोड़ रखा गया है। शेष स्थान रूल्ड है। परीक्षार्थी दाहिने हाशिए के सादे स्थान में कुछ भी नहीं लिखेंगे, चूंकि यह भाग परीक्षक के उपयोग के लिए है।
- उत्तरपुस्तिका के पृष्ठों को मोड़ें-फाड़ें नहीं तथा बीच-बीच में व्यर्थ ही खाली न छोड़ें।
- प्रश्न-पत्र में दी हुई संख्या के अनुसार अपने उत्तरों की संख्या लिखें।
- व्हाइटनर, ब्लेड तथा नाखून का इस्तेमाल करना सर्वथा वर्जित है, अन्यथा परीक्षाफल अमान्य कर दिया जाएगा।
- प्रश्नोत्तर के समाप्त होने पर अंतिम में नीचे एक क्षैतिज रेखा खींच दें।
- आंतरिक परीक्षक द्वारा उपलब्ध कराये गए उपस्थिति-पत्रक में परीक्षार्थी द्वारा यथा-स्तम्भ परीक्षा की तिथि अंकित करते हुए उत्तरपुस्तिका की क्रम संख्या लिखकर अपना हस्ताक्षर किया जाएगा। परीक्षार्थी की उपस्थिति, अनुपस्थिति एवं निष्कासन से संबंधित संगत गोले को नीले/काले पेन से परीक्षक द्वारा भरा जाएगा न कि परीक्षार्थी द्वारा।
- परीक्षार्थी अपनी उत्तरपुस्तिका को आन्तरिक परीक्षक के पास जमा किये बिना परीक्षा भवन न छोड़ें।
- परीक्षा केन्द्र में कैलकुलेटर, मोबाइल फोन, इयर फोन, पेजर, ब्लूटूथ या इस प्रकार का कोई अन्य इलेक्ट्रॉनिक उपकरण ले जाना सख्त मना है।
- जाँच परीक्षा में गैर-उत्प्रेषित या जाँच परीक्षा में अनुपस्थित छात्र/छात्रा इंटरमीडिएट वार्षिक प्रायोगिक परीक्षा, 2022 में कदापि सम्मिलित नहीं हो सकते हैं।



बिहार विद्यालय परीक्षा समिति, पटना
BIHAR SCHOOL EXAMINATION BOARD, PATNA
INTERMEDIATE ANNUAL EXAMINATION, 2022

संकाय: कला
FACULTY: ARTS

इंटरमीडिएट वार्षिक परीक्षा, 2022

प्रायोगिक परीक्षा का प्रवेश पत्र

Admit Card For Practical Examination

कॉलेज/+2 स्कूल का नाम GAYA COLLEGE, GAYA
परीक्षार्थी का नाम ANUJ KUMAR
माता का नाम RITA DEVI
पिता का नाम VIJAY SAW
परीक्षार्थी का आधार नं० दिव्यांग कोटि NO
सूचीकरण संख्या/वर्ष R-210012479-20 परीक्षार्थी की कोटि REGULAR
रोल कोड 21001 रोल क्रमांक 22030350 लिंग MALE
परीक्षा केंद्र का नाम GAYA COLLEGE, GAYA



Anuj Kumar

प्रायोगिक परीक्षा के विषय (निर्धारित परीक्षा कार्यक्रम सहित)

प्रायोगिक विषय	विषय कोड	विषय का नाम	परीक्षा की तारीख
वैकल्पिक विषय	323	GEOGRAPHY	10.01.2022 to 20.01.2022
अतिरिक्त विषय			

संजीव कुमार

महाविद्यालय / +2 विद्यालय प्रधान का हस्ताक्षर
एवं मुहर

परीक्षा नियंत्रक (30M10)

परीक्षार्थी के लिए आवश्यक निर्देश

- प्रायोगिक परीक्षा दिनांक 10.01.2022 से 20.01.2022 तक संचालित होगी। केन्द्राधीक्षक दिनांक 10.01.2022 से 20.01.2022 तक की अवधि में परीक्षार्थियों की संख्या के अनुसार तिथि एवं पाली का निर्धारण करके प्रायोगिक परीक्षा केन्द्र पर आवंटित सभी परीक्षार्थियों के प्रायोगिक विषयों की परीक्षा आयोजित करेंगे।
- परीक्षार्थी अपने इस प्रवेश-पत्र में उल्लिखित प्रायोगिक परीक्षा केंद्रों पर दिनांक 10.01.2022 को पूर्वाह्न 09:00 बजे अनिवार्य रूप से जाकर परीक्षा केन्द्र के परिसर की सूचना पट्ट से यह जानकारी प्राप्त करेंगे कि उनके द्वारा चयनित विषय की प्रायोगिक परीक्षा किस तिथि एवं किस पाली में संचालित होगी, जिसमें उन्हें सम्मिलित होना अनिवार्य है।
- परीक्षार्थी के प्रत्येक प्रायोगिक विषय की परीक्षा के लिए 08 पृष्ठों की केवल एक ही उत्तरपुस्तिका मिलेगी। अतिरिक्त उत्तरपुस्तिका नहीं दी जाएगी। परीक्षार्थी उत्तरपुस्तिका लेते ही यह सुनिश्चित कर लें कि इसमें 8 पृष्ठ हैं एवं सही क्रम में हैं।
- उत्तरपुस्तिका प्राप्त होते ही परीक्षार्थी अपने प्रवेश-पत्र तथा उत्तरपुस्तिका पर मुद्रित विवरणों (Details) का मिलान कर यह अवश्य सुनिश्चित हो लें कि जो उत्तरपुस्तिका परीक्षक द्वारा उन्हें दी गई है, वह उन्हीं की है। भिन्न विवरणों की उत्तरपुस्तिका प्राप्त होने पर उसे तुरंत परीक्षक को वापस लौटा दिया जाए।
- उत्तरपुस्तिका प्राप्त होने पर परीक्षार्थी उनके आवरण पृष्ठ के पीछे अंकित "परीक्षार्थियों के लिए निर्देश" अवश्य पढ़ें एवं उसका अनुपालन करें।
- परीक्षार्थी अपनी उत्तरपुस्तिका के कवर पृष्ठ के ऊपरी बायें तथा दायें भागों में क्रमांक-(1) में अपने उत्तर देने का माध्यम अंकित करते हुए क्रमांक-(2) में अपना पूर्ण हस्ताक्षर अंकित करें। इसके अलावा अन्य मुद्रित विवरणों में किसी भी प्रकार से कोई छेड़-छाड़ नहीं करें।
- प्रायोगिक परीक्षा की उत्तरपुस्तिका के आवरण पृष्ठ के निचले बायें एवं दायें भागों को परीक्षार्थी द्वारा कदापि नहीं भरा जाएगा। अगर परीक्षार्थी इस भाग को भरते हैं, तो परीक्षार्थी का इस विषय में परीक्षाफल रद्द किया जा सकता है। ये दोनों भाग आंतरिक/बाह्य परीक्षकों को भरने के लिए दिया गया है।
- उत्तरपुस्तिका के पत्रों के दोनो पृष्ठों पर तथा प्रत्येक लाइन पर लिखें एवं पृष्ठों को नष्ट न करें।
- यदि रफ कार्य करने की आवश्यक हो, तो परीक्षार्थी उत्तरपुस्तिका के अंतिम पृष्ठ पर रफ कार्य करके उसे काट दें/क्रास (X) कर दें।
- उत्तरपुस्तिका के आंतरिक पृष्ठों पर दाहिने हाशिए में लाइन खींचकर सादा स्थान छोड़ रखा गया है। शेष स्थान रूल्ड है। परीक्षार्थी दाहिने हाशिए के सादे स्थान में कुछ भी नहीं लिखेंगे, चूंकि यह भाग परीक्षक के उपयोग के लिए है।
- उत्तरपुस्तिका के पृष्ठों को मोड़ें-फाड़ें नहीं तथा बीच-बीच में व्यर्थ ही खाली न छोड़ें।
- प्रश्न-पत्र में दी हुई संख्या के अनुसार अपने उत्तरों की संख्या लिखें।
- व्हाइटनर, ब्लेड तथा नाखून का इस्तेमाल करना सर्वथा वर्जित है, अन्यथा परीक्षाफल अमान्य कर दिया जाएगा।
- प्रश्नोत्तर के समाप्त होने पर अंतिम में नीचे एक क्षैतिज रेखा खींच दें।
- आंतरिक परीक्षक द्वारा उपलब्ध कराये गए उपस्थिति-पत्रक में परीक्षार्थी द्वारा यथा-स्तम्भ परीक्षा की तिथि अंकित करते हुए उत्तरपुस्तिका की क्रम संख्या लिखकर अपना हस्ताक्षर किया जाएगा। परीक्षार्थी की उपस्थिति, अनुपस्थिति एवं निष्कासन से संबंधित संगत गोले को नीले/काले पेन से परीक्षक द्वारा भरा जाएगा न कि परीक्षार्थी द्वारा।
- परीक्षार्थी अपनी उत्तरपुस्तिका को आन्तरिक परीक्षक के पास जमा किये बिना परीक्षा भवन न छोड़ें।
- परीक्षा केन्द्र में कैलकुलेटर, मोबाइल फोन, इयर फोन, पेजर, ब्लूटूथ या इस प्रकार का कोई अन्य इलेक्ट्रॉनिक उपकरण ले जाना सख्त मना है।
- जाँच परीक्षा में गैर-उत्प्रेषित या जाँच परीक्षा में अनुपस्थित छात्र/छात्रा इंटरमीडिएट वार्षिक प्रायोगिक परीक्षा, 2022 में कदापि सम्मिलित नहीं हो सकते हैं।



बिहार विद्यालय परीक्षा समिति, पटना
BIHAR SCHOOL EXAMINATION BOARD, PATNA
INTERMEDIATE ANNUAL EXAMINATION, 2022

इंटरमीडिएट वार्षिक परीक्षा, 2022

प्रायोगिक परीक्षा का प्रवेश पत्र

Admit Card For Practical Examination

संकाय: कला
FACULTY: ARTS

कॉलेज/+2 स्कूल का नाम	GAYA COLLEGE, GAYA				
परीक्षार्थी का नाम	ARJUN CHAUDHARY				
माता का नाम	ASHA DEVI				
पिता का नाम	RAJKUMAR CHAUDHARY				
परीक्षार्थी का आधार नं०	दिव्यांग कोटि				NO
सूचीकरण संख्या/वर्ष	R-210012485-20	परीक्षार्थी की कोटि	REGULAR		
रौल कोड	21001	रौल क्रमांक	22030356	लिंग	MALE
परीक्षा केंद्र का नाम	GAYA COLLEGE, GAYA				



प्रायोगिक परीक्षा के विषय (निर्धारित परीक्षा कार्यक्रम सहित)

प्रायोगिक विषय	विषय कोड	विषय का नाम	परीक्षा की तारीख
वैकल्पिक विषय	323	GEOGRAPHY	10.01.2022 to 20.01.2022
अतिरिक्त विषय			

संजय कुमार

महाविद्यालय / +2 विद्यालय प्रधान का हस्ताक्षर
एवं मुहर

परीक्षा नियंत्रक (30MA10)

परीक्षार्थी के लिए आवश्यक निर्देश

- प्रायोगिक परीक्षा दिनांक 10.01.2022 से 20.01.2022 तक संचालित होगी। केन्द्राधीक्षक दिनांक 10.01.2022 से 20.01.2022 तक की अवधि में परीक्षार्थियों की संख्या के अनुसार तिथि एवं पाली का निर्धारण करके प्रायोगिक परीक्षा केन्द्र पर आवंटित सभी परीक्षार्थियों के प्रायोगिक विषयों की परीक्षा आयोजित करेंगे।
- परीक्षार्थी अपने इस प्रवेश-पत्र में उल्लिखित प्रायोगिक परीक्षा केंद्रों पर दिनांक 10.01.2022को पूर्वाह्न 09:00 बजे अनिवार्य रूप से जाकर परीक्षा केन्द्र के परिसर की सूचना पट्ट से यह जानकारी प्राप्त कर लेंगे कि उनके द्वारा चयनित विषय की प्रायोगिक परीक्षा किस तिथि एवं किस पाली में संचालित होगी, जिसमें उन्हें सम्मिलित होना अनिवार्य है।
- परीक्षार्थी के प्रत्येक प्रायोगिक विषय की परीक्षा के लिए 08 पृष्ठों की केवल एक ही उत्तरपुस्तिका मिलेगी। अतिरिक्त उत्तरपुस्तिका नहीं दी जाएगी। परीक्षार्थी उत्तरपुस्तिका लेते ही यह सुनिश्चित कर लें कि इसमें 8 पृष्ठ हैं एवं सही क्रम में हैं।
- उत्तरपुस्तिका प्राप्त होते ही परीक्षार्थी अपने प्रवेश-पत्र तथा उत्तरपुस्तिका पर मुद्रित विवरणों (Details) का मिलान कर यह अवश्य सुनिश्चित हो लें कि जो उत्तरपुस्तिका परीक्षक द्वारा उन्हें दी गई है, वह उन्हीं की है। भिन्न विवरणों की उत्तरपुस्तिका प्राप्त होने पर उसे तुरंत परीक्षक को वापस लौटा दिया जाए।
- उत्तरपुस्तिका प्राप्त होने पर परीक्षार्थी उनके आवरण पृष्ठ के पीछे अंकित "परीक्षार्थियों के लिए निर्देश" अवश्य पढ़ें एवं उसका अनुपालन करें।
- परीक्षार्थी अपनी उत्तरपुस्तिका के कवर पृष्ठ के ऊपरी बायें तथा दायें भागों में क्रमांक-(1) में अपने उत्तर देने का माध्यम अंकित करते हुए क्रमांक-(2) में अपना पूर्ण हस्ताक्षर अंकित करें। इसके अलावा अन्य मुद्रित विवरणों में किसी भी प्रकार से कोई छेड़-छाड़ नहीं करें।
- प्रायोगिक परीक्षा की उत्तरपुस्तिका के आवरण पृष्ठ के निचले बायें एवं दायें भागों को परीक्षार्थी द्वारा कदापि नहीं भरा जाएगा। अगर परीक्षार्थी इस भाग को भरते हैं, तो परीक्षार्थी का इस विषय में परीक्षाफल रद्द किया जा सकता है। ये दोनों भाग आंतरिक/बाह्य परीक्षकों को भरने के लिए दिया गया है।
- उत्तरपुस्तिका के पत्रों के दोनो पृष्ठों पर तथा प्रत्येक लाइन पर लिखें एवं पृष्ठों को नष्ट न करें।
- यदि रफ कार्य करने की आवश्यक हो, तो परीक्षार्थी उत्तरपुस्तिका के अंतिम पृष्ठ पर रफ कार्य करके उसे काट दें/क्रास (X) कर दें।
- उत्तरपुस्तिका के आंतरिक पृष्ठों पर दाहिने हाशिए में लाइन खींचकर सादा स्थान छोड़ रखा गया है। शेष स्थान रूल्ड है। परीक्षार्थी दाहिने हाशिए के सादे स्थान में कुछ भी नहीं लिखेंगे, चूंकि यह भाग परीक्षक के उपयोग के लिए है।
- उत्तरपुस्तिका के पृष्ठों को मोड़ें-फाड़ें नहीं तथा बीच-बीच में व्यर्थ ही खाली न छोड़ें।
- प्रश्न-पत्र में दी हुई संख्या के अनुसार अपने उत्तरों की संख्या लिखें।
- व्हाइटनर, ब्लेड तथा नाखून का इस्तेमाल करना सर्वथा वर्जित है, अन्यथा परीक्षाफल अमान्य कर दिया जाएगा।
- प्रश्नोत्तर के समाप्त होने पर अंतिम में नीचे एक क्षैतिज रेखा खींच दें।
- आंतरिक परीक्षक द्वारा उपलब्ध कराये गए उपस्थिति-पत्रक में परीक्षार्थी द्वारा यथा-स्तम्भ परीक्षा की तिथि अंकित करते हुए उत्तरपुस्तिका की क्रम संख्या लिखकर अपना हस्ताक्षर किया जाएगा। परीक्षार्थी की उपस्थिति, अनुपस्थिति एवं निष्कासन से संबंधित संगत गोले को नीले/काले पेन से परीक्षक द्वारा भरा जाएगा न कि परीक्षार्थी द्वारा।
- परीक्षार्थी अपनी उत्तरपुस्तिका को आन्तरिक परीक्षक के पास जमा किये बिना परीक्षा भवन न छोड़ें।
- परीक्षा केन्द्र में कैलकुलेटर, मोबाइल फोन, इयर फोन, पेजर, ब्लूटूथ या इस प्रकार का कोई अन्य इलेक्ट्रॉनिक उपकरण ले जाना सख्त मना है।
- जाँच परीक्षा में गैर-उत्प्रेषित या जाँच परीक्षा में अनुपस्थित छात्र/छात्रा इंटरमीडिएट वार्षिक प्रायोगिक परीक्षा, 2022 में कदापि सम्मिलित नहीं हो सकते हैं।



बिहार विद्यालय परीक्षा समिति, पटना
BIHAR SCHOOL EXAMINATION BOARD, PATNA
INTERMEDIATE ANNUAL EXAMINATION, 2022

संकाय: कला
FACULTY: ARTS

इंटरमीडिएट वार्षिक परीक्षा, 2022

प्रायोगिक परीक्षा का प्रवेश पत्र

Admit Card For Practical Examination

कॉलेज/+2 स्कूल का नाम	GAYA COLLEGE, GAYA				
परीक्षार्थी का नाम	ARJESH KUMAR				
माता का नाम	LALITA DEVI				
पिता का नाम	SHIVPUJAN PRASAD				
परीक्षार्थी का आधार नं०	दिव्यांग कोटि				NO
सूचीकरण संख्या/वर्ष	R-210012484-20	परीक्षार्थी की कोटि	REGULAR		
रौल कोड	21001	रौल क्रमांक	22030355	लिंग	MALE
परीक्षा केंद्र का नाम	GAYA COLLEGE, GAYA				



प्रायोगिक परीक्षा के विषय (निर्धारित परीक्षा कार्यक्रम सहित)

प्रायोगिक विषय	विषय कोड	विषय का नाम	परीक्षा की तारीख
वैकल्पिक विषय	323	GEOGRAPHY	10.01.2022 to 20.01.2022
अतिरिक्त विषय			

संजीव कुमार

महाविद्यालय / +2 विद्यालय प्रधान का हस्ताक्षर
एवं मुहर

परीक्षा नियंत्रक (30M10)

परीक्षार्थी के लिए आवश्यक निर्देश

- प्रायोगिक परीक्षा दिनांक 10.01.2022 से 20.01.2022 तक संचालित होगी। केन्द्राधीक्षक दिनांक 10.01.2022 से 20.01.2022 तक की अवधि में परीक्षार्थियों की संख्या के अनुसार तिथि एवं पाली का निर्धारण करके प्रायोगिक परीक्षा केन्द्र पर आवंटित सभी परीक्षार्थियों के प्रायोगिक विषयों की परीक्षा आयोजित करेंगे।
- परीक्षार्थी अपने इस प्रवेश-पत्र में उल्लिखित प्रायोगिक परीक्षा केंद्रों पर दिनांक 10.01.2022को पूर्वाह्न 09:00 बजे अनिवार्य रूप से जाकर परीक्षा केन्द्र के परिसर की सूचना पट्ट से यह जानकारी प्राप्त करेंगे कि उनके द्वारा चयनित विषय की प्रायोगिक परीक्षा किस तिथि एवं किस पाली में संचालित होगी, जिसमें उन्हें सम्मिलित होना अनिवार्य है।
- परीक्षार्थी के प्रत्येक प्रायोगिक विषय की परीक्षा के लिए 08 पृष्ठों की केवल एक ही उत्तरपुस्तिका मिलेगी। अतिरिक्त उत्तरपुस्तिका नहीं दी जाएगी। परीक्षार्थी उत्तरपुस्तिका लेते ही यह सुनिश्चित कर लें कि इसमें 8 पृष्ठ हैं एवं सही क्रम में हैं।
- उत्तरपुस्तिका प्राप्त होते ही परीक्षार्थी अपने प्रवेश-पत्र तथा उत्तरपुस्तिका पर मुद्रित विवरणों (Details) का मिलान कर यह अवश्य सुनिश्चित हो लें कि जो उत्तरपुस्तिका परीक्षक द्वारा उन्हें दी गई है, वह उन्हीं की है। भिन्न विवरणों की उत्तरपुस्तिका प्राप्त होने पर उसे तुरंत परीक्षक को वापस लौटा दिया जाए।
- उत्तरपुस्तिका प्राप्त होने पर परीक्षार्थी उनके आवरण पृष्ठ के पीछे अंकित "परीक्षार्थियों के लिए निर्देश" अवश्य पढ़ें एवं उसका अनुपालन करें।
- परीक्षार्थी अपनी उत्तरपुस्तिका के कवर पृष्ठ के ऊपरी बायें तथा दायें भागों में क्रमांक-(1) में अपने उत्तर देने का माध्यम अंकित करते हुए क्रमांक-(2) में अपना पूर्ण हस्ताक्षर अंकित करें। इसके अलावा अन्य मुद्रित विवरणों में किसी भी प्रकार से कोई छेड़-छाड़ नहीं करें।
- प्रायोगिक परीक्षा की उत्तरपुस्तिका के आवरण पृष्ठ के निचले बायें एवं दायें भागों को परीक्षार्थी द्वारा कदापि नहीं भरा जाएगा। अगर परीक्षार्थी इस भाग को भरते हैं, तो परीक्षार्थी का इस विषय में परीक्षाफल रद्द किया जा सकता है। ये दोनों भाग आंतरिक/बाह्य परीक्षकों को भरने के लिए दिया गया है।
- उत्तरपुस्तिका के पत्रों के दोनो पृष्ठों पर तथा प्रत्येक लाइन पर लिखें एवं पृष्ठों को नष्ट न करें।
- यदि रफ कार्य करने की आवश्यक हो, तो परीक्षार्थी उत्तरपुस्तिका के अंतिम पृष्ठ पर रफ कार्य करके उसे काट दें/क्रास (X) कर दें।
- उत्तरपुस्तिका के आंतरिक पृष्ठों पर दाहिने हाशिए में लाइन खींचकर सादा स्थान छोड़ रखा गया है। शेष स्थान रूल्ड है। परीक्षार्थी दाहिने हाशिए के सादे स्थान में कुछ भी नहीं लिखेंगे, चूंकि यह भाग परीक्षक के उपयोग के लिए है।
- उत्तरपुस्तिका के पृष्ठों को मोड़ें-फाड़ें नहीं तथा बीच-बीच में व्यर्थ ही खाली न छोड़ें।
- प्रश्न-पत्र में दी हुई संख्या के अनुसार अपने उत्तरों की संख्या लिखें।
- व्हाइटनर, ब्लेड तथा नाखून का इस्तेमाल करना सर्वथा वर्जित है, अन्यथा परीक्षाफल अमान्य कर दिया जाएगा।
- प्रश्नोत्तर के समाप्त होने पर अंतिम में नीचे एक क्षैतिज रेखा खींच दें।
- आंतरिक परीक्षक द्वारा उपलब्ध कराये गए उपस्थिति-पत्रक में परीक्षार्थी द्वारा यथा-स्तम्भ परीक्षा की तिथि अंकित करते हुए उत्तरपुस्तिका की क्रम संख्या लिखकर अपना हस्ताक्षर किया जाएगा। परीक्षार्थी की उपस्थिति, अनुपस्थिति एवं निष्कासन से संबंधित संगत गोले को नीले/काले पेन से परीक्षक द्वारा भरा जाएगा न कि परीक्षार्थी द्वारा।
- परीक्षार्थी अपनी उत्तरपुस्तिका को आन्तरिक परीक्षक के पास जमा किये बिना परीक्षा भवन न छोड़ें।
- परीक्षा केन्द्र में कैलकुलेटर, मोबाइल फोन, इयर फोन, पेजर, ब्लूटूथ या इस प्रकार का कोई अन्य इलेक्ट्रॉनिक उपकरण ले जाना सख्त मना है।
- जाँच परीक्षा में गैर-उत्प्रेषित या जाँच परीक्षा में अनुपस्थित छात्र/छात्रा इंटरमीडिएट वार्षिक प्रायोगिक परीक्षा, 2022 में कदापि सम्मिलित नहीं हो सकते हैं।



बिहार विद्यालय परीक्षा समिति, पटना
BIHAR SCHOOL EXAMINATION BOARD, PATNA
INTERMEDIATE ANNUAL EXAMINATION, 2022


इंटरमीडिएट वार्षिक परीक्षा, 2022

प्रायोगिक परीक्षा का प्रवेश पत्र

Admit Card For Practical Examination

संकाय: कला
FACULTY: ARTS

कॉलेज/+2 स्कूल का नाम	GAYA COLLEGE, GAYA				
परीक्षार्थी का नाम	ARBAJ ANSARI				
माता का नाम	GULNAJ KHATOON				
पिता का नाम	MD JAMIL AKHTAR				
परीक्षार्थी का आधार नं०	दिव्यांग कोटि				NO
सूचीकरण संख्या/वर्ष	R-210012482-20	परीक्षार्थी की कोटि	REGULAR		
रौल कोड	21001	रौल क्रमांक	22030353	लिंग	MALE
परीक्षा केंद्र का नाम	GAYA COLLEGE, GAYA				



प्रायोगिक परीक्षा के विषय (निर्धारित परीक्षा कार्यक्रम सहित)

प्रायोगिक विषय	विषय कोड	विषय का नाम	परीक्षा की तारीख
वैकल्पिक विषय	323	GEOGRAPHY	10.01.2022 to 20.01.2022
अतिरिक्त विषय			

संजीव कुमार

महाविद्यालय / +2 विद्यालय प्रधान का हस्ताक्षर
एवं मुहर

परीक्षा नियंत्रक (30M10)

परीक्षार्थी के लिए आवश्यक निर्देश

- प्रायोगिक परीक्षा दिनांक 10.01.2022 से 20.01.2022 तक संचालित होगी। केन्द्राधीक्षक दिनांक 10.01.2022 से 20.01.2022 तक की अवधि में परीक्षार्थियों की संख्या के अनुसार तिथि एवं पाली का निर्धारण करके प्रायोगिक परीक्षा केन्द्र पर आवंटित सभी परीक्षार्थियों के प्रायोगिक विषयों की परीक्षा आयोजित करेंगे।
- परीक्षार्थी अपने इस प्रवेश-पत्र में उल्लिखित प्रायोगिक परीक्षा केंद्रों पर दिनांक 10.01.2022को पूर्वाह्न 09:00 बजे अनिवार्य रूप से जाकर परीक्षा केन्द्र के परिसर की सूचना पट्ट से यह जानकारी प्राप्त करेंगे कि उनके द्वारा चयनित विषय की प्रायोगिक परीक्षा किस तिथि एवं किस पाली में संचालित होगी, जिसमें उन्हें सम्मिलित होना अनिवार्य है।
- परीक्षार्थी के प्रत्येक प्रायोगिक विषय की परीक्षा के लिए 08 पृष्ठों की केवल एक ही उत्तरपुस्तिका मिलेगी। अतिरिक्त उत्तरपुस्तिका नहीं दी जाएगी। परीक्षार्थी उत्तरपुस्तिका लेते ही यह सुनिश्चित कर लें कि इसमें 8 पृष्ठ हैं एवं सही क्रम में हैं।
- उत्तरपुस्तिका प्राप्त होते ही परीक्षार्थी अपने प्रवेश-पत्र तथा उत्तरपुस्तिका पर मुद्रित विवरणों (Details) का मिलान कर यह अवश्य सुनिश्चित हो लें कि जो उत्तरपुस्तिका परीक्षक द्वारा उन्हें दी गई है, वह उन्हीं की है। भिन्न विवरणों की उत्तरपुस्तिका प्राप्त होने पर उसे तुरंत परीक्षक को वापस लौटा दिया जाए।
- उत्तरपुस्तिका प्राप्त होने पर परीक्षार्थी उनके आवरण पृष्ठ के पीछे अंकित "परीक्षार्थियों के लिए निर्देश" अवश्य पढ़ें एवं उसका अनुपालन करें।
- परीक्षार्थी अपनी उत्तरपुस्तिका के कवर पृष्ठ के ऊपरी बायें तथा दायें भागों में क्रमांक-(1) में अपने उत्तर देने का माध्यम अंकित करते हुए क्रमांक-(2) में अपना पूर्ण हस्ताक्षर अंकित करें। इसके अलावा अन्य मुद्रित विवरणों में किसी भी प्रकार से कोई छेड़-छाड़ नहीं करें।
- प्रायोगिक परीक्षा की उत्तरपुस्तिका के आवरण पृष्ठ के निचले बायें एवं दायें भागों को परीक्षार्थी द्वारा कदापि नहीं भरा जाएगा। अगर परीक्षार्थी इस भाग को भरते हैं, तो परीक्षार्थी का इस विषय में परीक्षाफल रद्द किया जा सकता है। ये दोनों भाग आंतरिक/बाह्य परीक्षकों को भरने के लिए दिया गया है।
- उत्तरपुस्तिका के पत्रों के दोनो पृष्ठों पर तथा प्रत्येक लाइन पर लिखें एवं पृष्ठों को नष्ट न करें।
- यदि रफ कार्य करने की आवश्यक हो, तो परीक्षार्थी उत्तरपुस्तिका के अंतिम पृष्ठ पर रफ कार्य करके उसे काट दें/क्रास (X) कर दें।
- उत्तरपुस्तिका के आंतरिक पृष्ठों पर दाहिने हाशिए में लाइन खींचकर सादा स्थान छोड़ रखा गया है। शेष स्थान रूल्ड है। परीक्षार्थी दाहिने हाशिए के सादे स्थान में कुछ भी नहीं लिखेंगे, चूंकि यह भाग परीक्षक के उपयोग के लिए है।
- उत्तरपुस्तिका के पृष्ठों को मोड़ें-फाड़ें नहीं तथा बीच-बीच में व्यर्थ ही खाली न छोड़ें।
- प्रश्न-पत्र में दी हुई संख्या के अनुसार अपने उत्तरों की संख्या लिखें।
- व्हाइटनर, ब्लेड तथा नाखून का इस्तेमाल करना सर्वथा वर्जित है, अन्यथा परीक्षाफल अमान्य कर दिया जाएगा।
- प्रश्नोत्तर के समाप्त होने पर अंतिम में नीचे एक क्षैतिज रेखा खींच दें।
- आंतरिक परीक्षक द्वारा उपलब्ध कराये गए उपस्थिति-पत्रक में परीक्षार्थी द्वारा यथा-स्तम्भ परीक्षा की तिथि अंकित करते हुए उत्तरपुस्तिका की क्रम संख्या लिखकर अपना हस्ताक्षर किया जाएगा। परीक्षार्थी की उपस्थिति, अनुपस्थिति एवं निष्कासन से संबंधित संगत गोले को नीले/काले पेन से परीक्षक द्वारा भरा जाएगा न कि परीक्षार्थी द्वारा।
- परीक्षार्थी अपनी उत्तरपुस्तिका को आन्तरिक परीक्षक के पास जमा किये बिना परीक्षा भवन न छोड़ें।
- परीक्षा केन्द्र में कैलकुलेटर, मोबाइल फोन, इयर फोन, पेजर, ब्लूटूथ या इस प्रकार का कोई अन्य इलेक्ट्रॉनिक उपकरण ले जाना सख्त मना है।
- जाँच परीक्षा में गैर-उत्प्रेषित या जाँच परीक्षा में अनुपस्थित छात्र/छात्रा इंटरमीडिएट वार्षिक प्रायोगिक परीक्षा, 2022 में कदापि सम्मिलित नहीं हो सकते हैं।



बिहार विद्यालय परीक्षा समिति, पटना
BIHAR SCHOOL EXAMINATION BOARD, PATNA
INTERMEDIATE ANNUAL EXAMINATION, 2022

इंटरमीडिएट वार्षिक परीक्षा, 2022

प्रायोगिक परीक्षा का प्रवेश पत्र

Admit Card For Practical Examination

संकाय: कला
FACULTY: ARTS

कॉलेज/+2 स्कूल का नाम	GAYA COLLEGE, GAYA				
परीक्षार्थी का नाम	ARYAN PRABHAT				
माता का नाम	PRATIMA KUMARI				
पिता का नाम	AWADHESH KUMAR				
परीक्षार्थी का आधार नं०	दिव्यांग कोटि				NO
सूचीकरण संख्या/वर्ष	R-210012491-20	परीक्षार्थी की कोटि	REGULAR		
रौल कोड	21001	रौल क्रमांक	22030362	लिंग	MALE
परीक्षा केंद्र का नाम	GAYA COLLEGE, GAYA				



प्रायोगिक परीक्षा के विषय (निर्धारित परीक्षा कार्यक्रम सहित)

प्रायोगिक विषय	विषय कोड	विषय का नाम	परीक्षा की तारीख
वैकल्पिक विषय	323	GEOGRAPHY	10.01.2022 to 20.01.2022
अतिरिक्त विषय			

संजीव कुमार

महाविद्यालय / +2 विद्यालय प्रधान का हस्ताक्षर
एवं मुहर

परीक्षा नियंत्रक (30M10)

परीक्षार्थी के लिए आवश्यक निर्देश

- प्रायोगिक परीक्षा दिनांक 10.01.2022 से 20.01.2022 तक संचालित होगी। केन्द्राधीक्षक दिनांक 10.01.2022 से 20.01.2022 तक की अवधि में परीक्षार्थियों की संख्या के अनुसार तिथि एवं पाली का निर्धारण करके प्रायोगिक परीक्षा केन्द्र पर आवंटित सभी परीक्षार्थियों के प्रायोगिक विषयों की परीक्षा आयोजित करेंगे।
- परीक्षार्थी अपने इस प्रवेश-पत्र में उल्लिखित प्रायोगिक परीक्षा केंद्रों पर दिनांक 10.01.2022 को पूर्वाह्न 09:00 बजे अनिवार्य रूप से जाकर परीक्षा केन्द्र के परिसर की सूचना पट्ट से यह जानकारी प्राप्त कर लेंगे कि उनके द्वारा चयनित विषय की प्रायोगिक परीक्षा किस तिथि एवं किस पाली में संचालित होगी, जिसमें उन्हें सम्मिलित होना अनिवार्य है।
- परीक्षार्थी के प्रत्येक प्रायोगिक विषय की परीक्षा के लिए 08 पृष्ठों की केवल एक ही उत्तरपुस्तिका मिलेगी। अतिरिक्त उत्तरपुस्तिका नहीं दी जाएगी। परीक्षार्थी उत्तरपुस्तिका लेते ही यह सुनिश्चित कर लें कि इसमें 8 पृष्ठ हैं एवं सही क्रम में हैं।
- उत्तरपुस्तिका प्राप्त होते ही परीक्षार्थी अपने प्रवेश-पत्र तथा उत्तरपुस्तिका पर मुद्रित विवरणों (Details) का मिलान कर यह अवश्य सुनिश्चित हो लें कि जो उत्तरपुस्तिका परीक्षक द्वारा उन्हें दी गई है, वह उन्हीं की है। भिन्न विवरणों की उत्तरपुस्तिका प्राप्त होने पर उसे तुरंत परीक्षक को वापस लौटा दिया जाए।
- उत्तरपुस्तिका प्राप्त होने पर परीक्षार्थी उनके आवरण पृष्ठ के पीछे अंकित "परीक्षार्थियों के लिए निर्देश" अवश्य पढ़ें एवं उसका अनुपालन करें।
- परीक्षार्थी अपनी उत्तरपुस्तिका के कवर पृष्ठ के ऊपरी बायें तथा दायें भागों में क्रमांक-(1) में अपने उत्तर देने का माध्यम अंकित करते हुए क्रमांक-(2) में अपना पूर्ण हस्ताक्षर अंकित करें। इसके अलावा अन्य मुद्रित विवरणों में किसी भी प्रकार से कोई छेड़-छाड़ नहीं करें।
- प्रायोगिक परीक्षा की उत्तरपुस्तिका के आवरण पृष्ठ के निचले बायें एवं दायें भागों को परीक्षार्थी द्वारा कदापि नहीं भरा जाएगा। अगर परीक्षार्थी इस भाग को भरते हैं, तो परीक्षार्थी का इस विषय में परीक्षाफल रद्द किया जा सकता है। ये दोनों भाग आंतरिक/बाह्य परीक्षकों को भरने के लिए दिया गया है।
- उत्तरपुस्तिका के पत्रों के दोनो पृष्ठों पर तथा प्रत्येक लाइन पर लिखें एवं पृष्ठों को नष्ट न करें।
- यदि रफ कार्य करने की आवश्यक हो, तो परीक्षार्थी उत्तरपुस्तिका के अंतिम पृष्ठ पर रफ कार्य करके उसे काट दें/क्रास (X) कर दें।
- उत्तरपुस्तिका के आंतरिक पृष्ठों पर दाहिने हाशिए में लाइन खींचकर सादा स्थान छोड़ रखा गया है। शेष स्थान रूल्ड है। परीक्षार्थी दाहिने हाशिए के सादे स्थान में कुछ भी नहीं लिखेंगे, चूंकि यह भाग परीक्षक के उपयोग के लिए है।
- उत्तरपुस्तिका के पृष्ठों को मोड़ें-फाड़ें नहीं तथा बीच-बीच में व्यर्थ ही खाली न छोड़ें।
- प्रश्न-पत्र में दी हुई संख्या के अनुसार अपने उत्तरों की संख्या लिखें।
- व्हाइटनर, ब्लेड तथा नाखून का इस्तेमाल करना सर्वथा वर्जित है, अन्यथा परीक्षाफल अमान्य कर दिया जाएगा।
- प्रश्नोत्तर के समाप्त होने पर अंतिम में नीचे एक क्षैतिज रेखा खींच दें।
- आंतरिक परीक्षक द्वारा उपलब्ध कराये गए उपस्थिति-पत्रक में परीक्षार्थी द्वारा यथा-स्तम्भ परीक्षा की तिथि अंकित करते हुए उत्तरपुस्तिका की क्रम संख्या लिखकर अपना हस्ताक्षर किया जाएगा। परीक्षार्थी की उपस्थिति, अनुपस्थिति एवं निष्कासन से संबंधित संगत गोले को नीले/काले पेन से परीक्षक द्वारा भरा जाएगा न कि परीक्षार्थी द्वारा।
- परीक्षार्थी अपनी उत्तरपुस्तिका को आन्तरिक परीक्षक के पास जमा किये बिना परीक्षा भवन न छोड़ें।
- परीक्षा केन्द्र में कैलकुलेटर, मोबाइल फोन, इयर फोन, पेजर, ब्लूटूथ या इस प्रकार का कोई अन्य इलेक्ट्रॉनिक उपकरण ले जाना सख्त मना है।
- जाँच परीक्षा में गैर-उत्प्रेषित या जाँच परीक्षा में अनुपस्थित छात्र/छात्रा इंटरमीडिएट वार्षिक प्रायोगिक परीक्षा, 2022 में कदापि सम्मिलित नहीं हो सकते हैं।



बिहार विद्यालय परीक्षा समिति, पटना
BIHAR SCHOOL EXAMINATION BOARD, PATNA
INTERMEDIATE ANNUAL EXAMINATION, 2022

संकाय: कला
FACULTY: ARTS

इंटरमीडिएट वार्षिक परीक्षा, 2022

प्रायोगिक परीक्षा का प्रवेश पत्र

Admit Card For Practical Examination

कॉलेज/+2 स्कूल का नाम	GAYA COLLEGE, GAYA				
परीक्षार्थी का नाम	AVINASH KUMAR				
माता का नाम	PUSHPA DEVI				
पिता का नाम	VIKASH RAM				
परीक्षार्थी का आधार नं०	दिव्यांग कोटि				NO
सूचीकरण संख्या/वर्ष	R-210012497-20	परीक्षार्थी की कोटि	REGULAR		
रौल कोड	21001	रौल क्रमांक	22030368	लिंग	MALE
परीक्षा केंद्र का नाम	GAYA COLLEGE, GAYA				



प्रायोगिक परीक्षा के विषय (निर्धारित परीक्षा कार्यक्रम सहित)

प्रायोगिक विषय	विषय कोड	विषय का नाम	परीक्षा की तारीख
वैकल्पिक विषय	323	GEOGRAPHY	10.01.2022 to 20.01.2022
अतिरिक्त विषय			

संकाय 30मा0

महाविद्यालय / +2 विद्यालय प्रधान का हस्ताक्षर
एवं मुहर

परीक्षा नियंत्रक (30मा0)

परीक्षार्थी के लिए आवश्यक निर्देश

- प्रायोगिक परीक्षा दिनांक 10.01.2022 से 20.01.2022 तक संचालित होगी। केन्द्राधीक्षक दिनांक 10.01.2022 से 20.01.2022 तक की अवधि में परीक्षार्थियों की संख्या के अनुसार तिथि एवं पाली का निर्धारण करके प्रायोगिक परीक्षा केन्द्र पर आवंटित सभी परीक्षार्थियों के प्रायोगिक विषयों की परीक्षा आयोजित करेंगे।
- परीक्षार्थी अपने इस प्रवेश-पत्र में उल्लिखित प्रायोगिक परीक्षा केंद्रों पर दिनांक 10.01.2022को पूर्वाह्न 09:00 बजे अनिवार्य रूप से जाकर परीक्षा केन्द्र के परिसर की सूचना पट्ट से यह जानकारी प्राप्त कर लेंगे कि उनके द्वारा चयनित विषय की प्रायोगिक परीक्षा किस तिथि एवं किस पाली में संचालित होगी, जिसमें उन्हें सम्मिलित होना अनिवार्य है।
- परीक्षार्थी के प्रत्येक प्रायोगिक विषय की परीक्षा के लिए 08 पृष्ठों की केवल एक ही उत्तरपुस्तिका मिलेगी। अतिरिक्त उत्तरपुस्तिका नहीं दी जाएगी। परीक्षार्थी उत्तरपुस्तिका लेते ही यह सुनिश्चित कर लें कि इसमें 8 पृष्ठ हैं एवं सही क्रम में हैं।
- उत्तरपुस्तिका प्राप्त होते ही परीक्षार्थी अपने प्रवेश-पत्र तथा उत्तरपुस्तिका पर मुद्रित विवरणों (Details) का मिलान कर यह अवश्य सुनिश्चित हो लें कि जो उत्तरपुस्तिका परीक्षक द्वारा उन्हें दी गई है, वह उन्हीं की है। भिन्न विवरणों की उत्तरपुस्तिका प्राप्त होने पर उसे तुरंत परीक्षक को वापस लौटा दिया जाए।
- उत्तरपुस्तिका प्राप्त होने पर परीक्षार्थी उनके आवरण पृष्ठ के पीछे अंकित "परीक्षार्थियों के लिए निर्देश" अवश्य पढ़ें एवं उसका अनुपालन करें।
- परीक्षार्थी अपनी उत्तरपुस्तिका के कवर पृष्ठ के ऊपरी बायें तथा दायें भागों में क्रमांक-(1) में अपने उत्तर देने का माध्यम अंकित करते हुए क्रमांक-(2) में अपना पूर्ण हस्ताक्षर अंकित करें। इसके अलावा अन्य मुद्रित विवरणों में किसी भी प्रकार से कोई छेड़-छाड़ नहीं करें।
- प्रायोगिक परीक्षा की उत्तरपुस्तिका के आवरण पृष्ठ के निचले बायें एवं दायें भागों को परीक्षार्थी द्वारा कदापि नहीं भरा जाएगा। अगर परीक्षार्थी इस भाग को भरते हैं, तो परीक्षार्थी का इस विषय में परीक्षाफल रद्द किया जा सकता है। ये दोनों भाग आंतरिक/बाह्य परीक्षकों को भरने के लिए दिया गया है।
- उत्तरपुस्तिका के पत्रों के दोनो पृष्ठों पर तथा प्रत्येक लाइन पर लिखें एवं पृष्ठों को नष्ट न करें।
- यदि रफ कार्य करने की आवश्यक हो, तो परीक्षार्थी उत्तरपुस्तिका के अंतिम पृष्ठ पर रफ कार्य करके उसे काट दें/क्रास (X) कर दें।
- उत्तरपुस्तिका के आंतरिक पृष्ठों पर दाहिने हाशिए में लाइन खींचकर सादा स्थान छोड़ रखा गया है। शेष स्थान रूल्ड है। परीक्षार्थी दाहिने हाशिए के सादे स्थान में कुछ भी नहीं लिखेंगे, चूंकि यह भाग परीक्षक के उपयोग के लिए है।
- उत्तरपुस्तिका के पृष्ठों को मोड़ें-फाड़ें नहीं तथा बीच-बीच में व्यर्थ ही खाली न छोड़ें।
- प्रश्न-पत्र में दी हुई संख्या के अनुसार अपने उत्तरों की संख्या लिखें।
- व्हाइटनर, ब्लेड तथा नाखून का इस्तेमाल करना सर्वथा वर्जित है, अन्यथा परीक्षाफल अमान्य कर दिया जाएगा।
- प्रश्नोत्तर के समाप्त होने पर अंतिम में नीचे एक क्षैतिज रेखा खींच दें।
- आंतरिक परीक्षक द्वारा उपलब्ध कराये गए उपस्थिति-पत्रक में परीक्षार्थी द्वारा यथा-स्तम्भ परीक्षा की तिथि अंकित करते हुए उत्तरपुस्तिका की क्रम संख्या लिखकर अपना हस्ताक्षर किया जाएगा। परीक्षार्थी की उपस्थिति, अनुपस्थिति एवं निष्कासन से संबंधित संगत गोले को नीले/काले पेन से परीक्षक द्वारा भरा जाएगा न कि परीक्षार्थी द्वारा।
- परीक्षार्थी अपनी उत्तरपुस्तिका को आन्तरिक परीक्षक के पास जमा किये बिना परीक्षा भवन न छोड़ें।
- परीक्षा केन्द्र में कैलकुलेटर, मोबाइल फोन, इयर फोन, पेजर, ब्लूटूथ या इस प्रकार का कोई अन्य इलेक्ट्रॉनिक उपकरण ले जाना सख्त मना है।
- जाँच परीक्षा में गैर-उत्प्रेषित या जाँच परीक्षा में अनुपस्थित छात्र/छात्रा इंटरमीडिएट वार्षिक प्रायोगिक परीक्षा, 2022 में कदापि सम्मिलित नहीं हो सकते हैं।



बिहार विद्यालय परीक्षा समिति, पटना
BIHAR SCHOOL EXAMINATION BOARD, PATNA
INTERMEDIATE ANNUAL EXAMINATION, 2022

संकाय: कला
FACULTY: ARTS

इंटरमीडिएट वार्षिक परीक्षा, 2022

प्रायोगिक परीक्षा का प्रवेश पत्र

Admit Card For Practical Examination

कॉलेज/+2 स्कूल का नाम GAYA COLLEGE, GAYA
परीक्षार्थी का नाम CHHOTU KUMAR
माता का नाम BIMALA DEVI
पिता का नाम RAMKISHUN PASWAN
परीक्षार्थी का आधार नं० दिव्यांग कोटि NO
सूचीकरण संख्या/वर्ष R-210012525-20 परीक्षार्थी की कोटि REGULAR
रौल कोड 21001 रौल क्रमांक 22030395 लिंग MALE
परीक्षा केंद्र का नाम GAYA COLLEGE, GAYA



Chhotu Kumar

प्रायोगिक परीक्षा के विषय (निर्धारित परीक्षा कार्यक्रम सहित)

प्रायोगिक विषय	विषय कोड	विषय का नाम	परीक्षा की तारीख
वैकल्पिक विषय	323	GEOGRAPHY	10.01.2022 to 20.01.2022
अतिरिक्त विषय			

संजीव कुमार

महाविद्यालय / +2 विद्यालय प्रधान का हस्ताक्षर
एवं मुहर

परीक्षा नियंत्रक (30M10)

परीक्षार्थी के लिए आवश्यक निर्देश

- प्रायोगिक परीक्षा दिनांक 10.01.2022 से 20.01.2022 तक संचालित होगी। केन्द्राधीक्षक दिनांक 10.01.2022 से 20.01.2022 तक की अवधि में परीक्षार्थियों की संख्या के अनुसार तिथि एवं पाली का निर्धारण करके प्रायोगिक परीक्षा केन्द्र पर आवंटित सभी परीक्षार्थियों के प्रायोगिक विषयों की परीक्षा आयोजित करेंगे।
- परीक्षार्थी अपने इस प्रवेश-पत्र में उल्लिखित प्रायोगिक परीक्षा केंद्रों पर दिनांक 10.01.2022 को पूर्वाह्न 09:00 बजे अनिवार्य रूप से जाकर परीक्षा केन्द्र के परिसर की सूचना पट्ट से यह जानकारी प्राप्त करेंगे कि उनके द्वारा चयनित विषय की प्रायोगिक परीक्षा किस तिथि एवं किस पाली में संचालित होगी, जिसमें उन्हें सम्मिलित होना अनिवार्य है।
- परीक्षार्थी के प्रत्येक प्रायोगिक विषय की परीक्षा के लिए 08 पृष्ठों की केवल एक ही उत्तरपुस्तिका मिलेगी। अतिरिक्त उत्तरपुस्तिका नहीं दी जाएगी। परीक्षार्थी उत्तरपुस्तिका लेते ही यह सुनिश्चित कर लें कि इसमें 8 पृष्ठ हैं एवं सही क्रम में हैं।
- उत्तरपुस्तिका प्राप्त होते ही परीक्षार्थी अपने प्रवेश-पत्र तथा उत्तरपुस्तिका पर मुद्रित विवरणों (Details) का मिलान कर यह अवश्य सुनिश्चित हो लें कि जो उत्तरपुस्तिका परीक्षक द्वारा उन्हें दी गई है, वह उन्हीं की है। भिन्न विवरणों की उत्तरपुस्तिका प्राप्त होने पर उसे तुरंत परीक्षक को वापस लौटा दिया जाए।
- उत्तरपुस्तिका प्राप्त होने पर परीक्षार्थी उनके आवरण पृष्ठ के पीछे अंकित "परीक्षार्थियों के लिए निर्देश" अवश्य पढ़ें एवं उसका अनुपालन करें।
- परीक्षार्थी अपनी उत्तरपुस्तिका के कवर पृष्ठ के ऊपरी बायें तथा दायें भागों में क्रमांक-(1) में अपने उत्तर देने का माध्यम अंकित करते हुए क्रमांक-(2) में अपना पूर्ण हस्ताक्षर अंकित करें। इसके अलावा अन्य मुद्रित विवरणों में किसी भी प्रकार से कोई छेड़-छाड़ नहीं करें।
- प्रायोगिक परीक्षा की उत्तरपुस्तिका के आवरण पृष्ठ के निचले बायें एवं दायें भागों को परीक्षार्थी द्वारा कदापि नहीं भरा जाएगा। अगर परीक्षार्थी इस भाग को भरते हैं, तो परीक्षार्थी का इस विषय में परीक्षाफल रद्द किया जा सकता है। ये दोनों भाग आंतरिक/बाह्य परीक्षकों को भरने के लिए दिया गया है।
- उत्तरपुस्तिका के पत्रों के दोनो पृष्ठों पर तथा प्रत्येक लाइन पर लिखें एवं पृष्ठों को नष्ट न करें।
- यदि रफ कार्य करने की आवश्यक हो, तो परीक्षार्थी उत्तरपुस्तिका के अंतिम पृष्ठ पर रफ कार्य करके उसे काट दें/क्रास (X) कर दें।
- उत्तरपुस्तिका के आंतरिक पृष्ठों पर दाहिने हाशिए में लाइन खींचकर सादा स्थान छोड़ रखा गया है। शेष स्थान रूल्ड है। परीक्षार्थी दाहिने हाशिए के सादे स्थान में कुछ भी नहीं लिखेंगे, चूंकि यह भाग परीक्षक के उपयोग के लिए है।
- उत्तरपुस्तिका के पृष्ठों को मोड़ें-फाड़ें नहीं तथा बीच-बीच में व्यर्थ ही खाली न छोड़ें।
- प्रश्न-पत्र में दी हुई संख्या के अनुसार अपने उत्तरों की संख्या लिखें।
- व्हाइटनर, ब्लेड तथा नाखून का इस्तेमाल करना सर्वथा वर्जित है, अन्यथा परीक्षाफल अमान्य कर दिया जाएगा।
- प्रश्नोत्तर के समाप्त होने पर अंतिम में नीचे एक क्षैतिज रेखा खींच दें।
- आंतरिक परीक्षक द्वारा उपलब्ध कराये गए उपस्थिति-पत्रक में परीक्षार्थी द्वारा यथा-स्तम्भ परीक्षा की तिथि अंकित करते हुए उत्तरपुस्तिका की क्रम संख्या लिखकर अपना हस्ताक्षर किया जाएगा। परीक्षार्थी की उपस्थिति, अनुपस्थिति एवं निष्कासन से संबंधित संगत गोले को नीले/काले पेन से परीक्षक द्वारा भरा जाएगा न कि परीक्षार्थी द्वारा।
- परीक्षार्थी अपनी उत्तरपुस्तिका को आन्तरिक परीक्षक के पास जमा किये बिना परीक्षा भवन न छोड़ें।
- परीक्षा केन्द्र में कैलकुलेटर, मोबाइल फोन, इयर फोन, पेजर, ब्लूटूथ या इस प्रकार का कोई अन्य इलेक्ट्रॉनिक उपकरण ले जाना सख्त मना है।
- जाँच परीक्षा में गैर-उत्प्रेषित या जाँच परीक्षा में अनुपस्थित छात्र/छात्रा इंटरमीडिएट वार्षिक प्रायोगिक परीक्षा, 2022 में कदापि सम्मिलित नहीं हो सकते हैं।



बिहार विद्यालय परीक्षा समिति, पटना
BIHAR SCHOOL EXAMINATION BOARD, PATNA
INTERMEDIATE ANNUAL EXAMINATION, 2022

संकाय: कला
FACULTY: ARTS

इंटरमीडिएट वार्षिक परीक्षा, 2022

प्रायोगिक परीक्षा का प्रवेश पत्र

Admit Card For Practical Examination

कॉलेज/+2 स्कूल का नाम	GAYA COLLEGE, GAYA				
परीक्षार्थी का नाम	BIPUL KUMAR				
माता का नाम	SATIYA DEVI				
पिता का नाम	ANIL PRASAD				
परीक्षार्थी का आधार नं०	दिव्यांग कोटि				NO
सूचीकरण संख्या/वर्ष	R-210012506-20	परीक्षार्थी की कोटि	REGULAR		
रौल कोड	21001	रौल क्रमांक	22030378	लिंग	MALE
परीक्षा केंद्र का नाम	GAYA COLLEGE, GAYA				



बिपुल कुमार

प्रायोगिक परीक्षा के विषय (निर्धारित परीक्षा कार्यक्रम सहित)

प्रायोगिक विषय	विषय कोड	विषय का नाम	परीक्षा की तारीख
वैकल्पिक विषय	323	GEOGRAPHY	10.01.2022 to 20.01.2022
अतिरिक्त विषय			

संजीव कुमार

महाविद्यालय / +2 विद्यालय प्रधान का हस्ताक्षर
एवं मुहर

परीक्षा नियंत्रक (30MA10)

परीक्षार्थी के लिए आवश्यक निर्देश

- प्रायोगिक परीक्षा दिनांक 10.01.2022 से 20.01.2022 तक संचालित होगी। केन्द्राधीक्षक दिनांक 10.01.2022 से 20.01.2022 तक की अवधि में परीक्षार्थियों की संख्या के अनुसार तिथि एवं पाली का निर्धारण करके प्रायोगिक परीक्षा केन्द्र पर आवंटित सभी परीक्षार्थियों के प्रायोगिक विषयों की परीक्षा आयोजित करेंगे।
- परीक्षार्थी अपने इस प्रवेश-पत्र में उल्लिखित प्रायोगिक परीक्षा केंद्रों पर दिनांक 10.01.2022को पूर्वाह्न 09:00 बजे अनिवार्य रूप से जाकर परीक्षा केन्द्र के परिसर की सूचना पट्ट से यह जानकारी प्राप्त कर लेंगे कि उनके द्वारा चयनित विषय की प्रायोगिक परीक्षा किस तिथि एवं किस पाली में संचालित होगी, जिसमें उन्हें सम्मिलित होना अनिवार्य है।
- परीक्षार्थी के प्रत्येक प्रायोगिक विषय की परीक्षा के लिए 08 पृष्ठों की केवल एक ही उत्तरपुस्तिका मिलेगी। अतिरिक्त उत्तरपुस्तिका नहीं दी जाएगी। परीक्षार्थी उत्तरपुस्तिका लेते ही यह सुनिश्चित कर लें कि इसमें 8 पृष्ठ हैं एवं सही क्रम में हैं।
- उत्तरपुस्तिका प्राप्त होते ही परीक्षार्थी अपने प्रवेश-पत्र तथा उत्तरपुस्तिका पर मुद्रित विवरणों (Details) का मिलान कर यह अवश्य सुनिश्चित हो लें कि जो उत्तरपुस्तिका परीक्षक द्वारा उन्हें दी गई है, वह उन्हीं की है। भिन्न विवरणों की उत्तरपुस्तिका प्राप्त होने पर उसे तुरंत परीक्षक को वापस लौटा दिया जाए।
- उत्तरपुस्तिका प्राप्त होने पर परीक्षार्थी उनके आवरण पृष्ठ के पीछे अंकित "परीक्षार्थियों के लिए निर्देश" अवश्य पढ़ें एवं उसका अनुपालन करें।
- परीक्षार्थी अपनी उत्तरपुस्तिका के कवर पृष्ठ के ऊपरी बायें तथा दायें भागों में क्रमांक-(1) में अपने उत्तर देने का माध्यम अंकित करते हुए क्रमांक-(2) में अपना पूर्ण हस्ताक्षर अंकित करें। इसके अलावा अन्य मुद्रित विवरणों में किसी भी प्रकार से कोई छेड़-छाड़ नहीं करें।
- प्रायोगिक परीक्षा की उत्तरपुस्तिका के आवरण पृष्ठ के निचले बायें एवं दायें भागों को परीक्षार्थी द्वारा कदापि नहीं भरा जाएगा। अगर परीक्षार्थी इस भाग को भरते हैं, तो परीक्षार्थी का इस विषय में परीक्षाफल रद्द किया जा सकता है। ये दोनों भाग आंतरिक/बाह्य परीक्षकों को भरने के लिए दिया गया है।
- उत्तरपुस्तिका के पत्रों के दोनो पृष्ठों पर तथा प्रत्येक लाइन पर लिखें एवं पृष्ठों को नष्ट न करें।
- यदि रफ कार्य करने की आवश्यक हो, तो परीक्षार्थी उत्तरपुस्तिका के अंतिम पृष्ठ पर रफ कार्य करके उसे काट दें/क्रास (X) कर दें।
- उत्तरपुस्तिका के आंतरिक पृष्ठों पर दाहिने हाशिए में लाइन खींचकर सादा स्थान छोड़ रखा गया है। शेष स्थान रूल्ड है। परीक्षार्थी दाहिने हाशिए के सादे स्थान में कुछ भी नहीं लिखेंगे, चूंकि यह भाग परीक्षक के उपयोग के लिए है।
- उत्तरपुस्तिका के पृष्ठों को मोड़ें-फाड़ें नहीं तथा बीच-बीच में व्यर्थ ही खाली न छोड़ें।
- प्रश्न-पत्र में दी हुई संख्या के अनुसार अपने उत्तरों की संख्या लिखें।
- व्हाइटनर, ब्लेड तथा नाखून का इस्तेमाल करना सर्वथा वर्जित है, अन्यथा परीक्षाफल अमान्य कर दिया जाएगा।
- प्रश्नोत्तर के समाप्त होने पर अंतिम में नीचे एक क्षैतिज रेखा खींच दें।
- आंतरिक परीक्षक द्वारा उपलब्ध कराये गए उपस्थिति-पत्रक में परीक्षार्थी द्वारा यथा-स्तम्भ परीक्षा की तिथि अंकित करते हुए उत्तरपुस्तिका की क्रम संख्या लिखकर अपना हस्ताक्षर किया जाएगा। परीक्षार्थी की उपस्थिति, अनुपस्थिति एवं निष्कासन से संबंधित संगत गोले को नीले/काले पेन से परीक्षक द्वारा भरा जाएगा न कि परीक्षार्थी द्वारा।
- परीक्षार्थी अपनी उत्तरपुस्तिका को आन्तरिक परीक्षक के पास जमा किये बिना परीक्षा भवन न छोड़ें।
- परीक्षा केन्द्र में कैलकुलेटर, मोबाइल फोन, इयर फोन, पेजर, ब्लूटूथ या इस प्रकार का कोई अन्य इलेक्ट्रॉनिक उपकरण ले जाना सख्त मना है।
- जाँच परीक्षा में गैर-उत्प्रेषित या जाँच परीक्षा में अनुपस्थित छात्र/छात्रा इंटरमीडिएट वार्षिक प्रायोगिक परीक्षा, 2022 में कदापि सम्मिलित नहीं हो सकते हैं।



बिहार विद्यालय परीक्षा समिति, पटना
BIHAR SCHOOL EXAMINATION BOARD, PATNA
INTERMEDIATE ANNUAL EXAMINATION, 2022

संकाय: कला
FACULTY: ARTS

इंटरमीडिएट वार्षिक परीक्षा, 2022

प्रायोगिक परीक्षा का प्रवेश पत्र

Admit Card For Practical Examination

कॉलेज/+2 स्कूल का नाम	GAYA COLLEGE, GAYA				
परीक्षार्थी का नाम	DANDAN KUMAR				
माता का नाम	BECHANI DEVI				
पिता का नाम	SHIVNARAYAN SHARMA				
परीक्षार्थी का आधार नं०	दिव्यांग कोटि				NO
सूचीकरण संख्या/वर्ष	R-210012527-20	परीक्षार्थी की कोटि	REGULAR		
रौल कोड	21001	रौल क्रमांक	22030398	लिंग	MALE
परीक्षा केंद्र का नाम	GAYA COLLEGE, GAYA				



प्रायोगिक परीक्षा के विषय (निर्धारित परीक्षा कार्यक्रम सहित)

प्रायोगिक विषय	विषय कोड	विषय का नाम	परीक्षा की तारीख
वैकल्पिक विषय	323	GEOGRAPHY	10.01.2022 to 20.01.2022
अतिरिक्त विषय			

संकाय 30मा0

महाविद्यालय / +2 विद्यालय प्रधान का हस्ताक्षर
एवं मुहर

परीक्षा नियंत्रक (30मा0)

परीक्षार्थी के लिए आवश्यक निर्देश

- प्रायोगिक परीक्षा दिनांक 10.01.2022 से 20.01.2022 तक संचालित होगी। केन्द्राधीक्षक दिनांक 10.01.2022 से 20.01.2022 तक की अवधि में परीक्षार्थियों की संख्या के अनुसार तिथि एवं पाली का निर्धारण करके प्रायोगिक परीक्षा केन्द्र पर आवंटित सभी परीक्षार्थियों के प्रायोगिक विषयों की परीक्षा आयोजित करेंगे।
- परीक्षार्थी अपने इस प्रवेश-पत्र में उल्लिखित प्रायोगिक परीक्षा केंद्रों पर दिनांक 10.01.2022को पूर्वाह्न 09:00 बजे अनिवार्य रूप से जाकर परीक्षा केन्द्र के परिसर की सूचना पट्ट से यह जानकारी प्राप्त कर लेंगे कि उनके द्वारा चयनित विषय की प्रायोगिक परीक्षा किस तिथि एवं किस पाली में संचालित होगी, जिसमें उन्हें सम्मिलित होना अनिवार्य है।
- परीक्षार्थी के प्रत्येक प्रायोगिक विषय की परीक्षा के लिए 08 पृष्ठों की केवल एक ही उत्तरपुस्तिका मिलेगी। अतिरिक्त उत्तरपुस्तिका नहीं दी जाएगी। परीक्षार्थी उत्तरपुस्तिका लेते ही यह सुनिश्चित कर लें कि इसमें 8 पृष्ठ है एवं सही क्रम में है।
- उत्तरपुस्तिका प्राप्त होते ही परीक्षार्थी अपने प्रवेश-पत्र तथा उत्तरपुस्तिका पर मुद्रित विवरणों (Details) का मिलान कर यह अवश्य सुनिश्चित हो लें कि जो उत्तरपुस्तिका परीक्षक द्वारा उन्हें दी गई है, वह उन्हीं की है। भिन्न विवरणों की उत्तरपुस्तिका प्राप्त होने पर उसे तुरंत परीक्षक को वापस लौटा दिया जाए।
- उत्तरपुस्तिका प्राप्त होने पर परीक्षार्थी उनके आवरण पृष्ठ के पीछे अंकित "परीक्षार्थियों के लिए निर्देश" अवश्य पढ़ें एवं उसका अनुपालन करें।
- परीक्षार्थी अपनी उत्तरपुस्तिका के कवर पृष्ठ के ऊपरी बायें तथा दायें भागों में क्रमांक-(1) में अपने उत्तर देने का माध्यम अंकित करते हुए क्रमांक-(2) में अपना पूर्ण हस्ताक्षर अंकित करें। इसके अलावा अन्य मुद्रित विवरणों में किसी भी प्रकार से कोई छेड़-छाड़ नहीं करें।
- प्रायोगिक परीक्षा की उत्तरपुस्तिका के आवरण पृष्ठ के निचले बायें एवं दायें भागों को परीक्षार्थी द्वारा कदापि नहीं भरा जाएगा। अगर परीक्षार्थी इस भाग को भरते हैं, तो परीक्षार्थी का इस विषय में परीक्षाफल रद्द किया जा सकता है। ये दोनों भाग आंतरिक/बाह्य परीक्षकों को भरने के लिए दिया गया है।
- उत्तरपुस्तिका के पत्रों के दोनो पृष्ठों पर तथा प्रत्येक लाइन पर लिखें एवं पृष्ठों को नष्ट न करें।
- यदि रफ कार्य करने की आवश्यक हो, तो परीक्षार्थी उत्तरपुस्तिका के अंतिम पृष्ठ पर रफ कार्य करके उसे काट दें/क्रास (X) कर दें।
- उत्तरपुस्तिका के आंतरिक पृष्ठों पर दाहिने हाशिए में लाइन खींचकर सादा स्थान छोड़ रखा गया है। शेष स्थान रूल्ड है। परीक्षार्थी दाहिने हाशिए के सादे स्थान में कुछ भी नहीं लिखेंगे, चूंकि यह भाग परीक्षक के उपयोग के लिए है।
- उत्तरपुस्तिका के पृष्ठों को मोड़ें-फाड़ें नहीं तथा बीच-बीच में व्यर्थ ही खाली न छोड़ें।
- प्रश्न-पत्र में दी हुई संख्या के अनुसार अपने उत्तरों की संख्या लिखें।
- व्हाइटनर, ब्लेड तथा नाखून का इस्तेमाल करना सर्वथा वर्जित है, अन्यथा परीक्षाफल अमान्य कर दिया जाएगा।
- प्रश्नोत्तर के समाप्त होने पर अंतिम में नीचे एक क्षैतिज रेखा खींच दें।
- आंतरिक परीक्षक द्वारा उपलब्ध कराये गए उपस्थिति-पत्रक में परीक्षार्थी द्वारा यथा-स्तम्भ परीक्षा की तिथि अंकित करते हुए उत्तरपुस्तिका की क्रम संख्या लिखकर अपना हस्ताक्षर किया जाएगा। परीक्षार्थी की उपस्थिति, अनुपस्थिति एवं निष्कासन से संबंधित संगत गोले को नीले/काले पेन से परीक्षक द्वारा भरा जाएगा न कि परीक्षार्थी द्वारा।
- परीक्षार्थी अपनी उत्तरपुस्तिका को आन्तरिक परीक्षक के पास जमा किये बिना परीक्षा भवन न छोड़ें।
- परीक्षा केन्द्र में कैलकुलेटर, मोबाइल फोन, इयर फोन, पेजर, ब्लूटूथ या इस प्रकार का कोई अन्य इलेक्ट्रॉनिक उपकरण ले जाना सख्त मना है।
- जाँच परीक्षा में गैर-उत्प्रेषित या जाँच परीक्षा में अनुपस्थित छात्र/छात्रा इंटरमीडिएट वार्षिक प्रायोगिक परीक्षा, 2022 में कदापि सम्मिलित नहीं हो सकते हैं।



बिहार विद्यालय परीक्षा समिति, पटना
BIHAR SCHOOL EXAMINATION BOARD, PATNA
INTERMEDIATE ANNUAL EXAMINATION, 2022

इंटरमीडिएट वार्षिक परीक्षा, 2022

प्रायोगिक परीक्षा का प्रवेश पत्र

Admit Card For Practical Examination

संकाय: कला
FACULTY: ARTS

कॉलेज/+2 स्कूल का नाम	GAYA COLLEGE, GAYA				
परीक्षार्थी का नाम	CHHOTU KUMAR				
माता का नाम	GHANESHARI DEVI				
पिता का नाम	PRABHU YADAV				
परीक्षार्थी का आधार नं०	दिव्यांग कोटि				NO
सूचीकरण संख्या/वर्ष	R-210012524-20	परीक्षार्थी की कोटि	REGULAR		
रौल कोड	21001	रौल क्रमांक	22030394	लिंग	MALE
परीक्षा केंद्र का नाम	GAYA COLLEGE, GAYA				



प्रायोगिक परीक्षा के विषय (निर्धारित परीक्षा कार्यक्रम सहित)

प्रायोगिक विषय	विषय कोड	विषय का नाम	परीक्षा की तारीख
वैकल्पिक विषय	323	GEOGRAPHY	10.01.2022 to 20.01.2022
अतिरिक्त विषय			

संजीव कुमार

महाविद्यालय / +2 विद्यालय प्रधान का हस्ताक्षर
एवं मुहर

परीक्षा नियंत्रक (30M10)

परीक्षार्थी के लिए आवश्यक निर्देश

- प्रायोगिक परीक्षा दिनांक 10.01.2022 से 20.01.2022 तक संचालित होगी। केन्द्राधीक्षक दिनांक 10.01.2022 से 20.01.2022 तक की अवधि में परीक्षार्थियों की संख्या के अनुसार तिथि एवं पाली का निर्धारण करके प्रायोगिक परीक्षा केन्द्र पर आवंटित सभी परीक्षार्थियों के प्रायोगिक विषयों की परीक्षा आयोजित करेंगे।
- परीक्षार्थी अपने इस प्रवेश-पत्र में उल्लिखित प्रायोगिक परीक्षा केंद्रों पर दिनांक 10.01.2022 को पूर्वाह्न 09:00 बजे अनिवार्य रूप से जाकर परीक्षा केन्द्र के परिसर की सूचना पट्ट से यह जानकारी प्राप्त करेंगे कि उनके द्वारा चयनित विषय की प्रायोगिक परीक्षा किस तिथि एवं किस पाली में संचालित होगी, जिसमें उन्हें सम्मिलित होना अनिवार्य है।
- परीक्षार्थी के प्रत्येक प्रायोगिक विषय की परीक्षा के लिए 08 पृष्ठों की केवल एक ही उत्तरपुस्तिका मिलेगी। अतिरिक्त उत्तरपुस्तिका नहीं दी जाएगी। परीक्षार्थी उत्तरपुस्तिका लेते ही यह सुनिश्चित कर लें कि इसमें 8 पृष्ठ हैं एवं सही क्रम में हैं।
- उत्तरपुस्तिका प्राप्त होते ही परीक्षार्थी अपने प्रवेश-पत्र तथा उत्तरपुस्तिका पर मुद्रित विवरणों (Details) का मिलान कर यह अवश्य सुनिश्चित हो लें कि जो उत्तरपुस्तिका परीक्षक द्वारा उन्हें दी गई है, वह उन्हीं की है। भिन्न विवरणों की उत्तरपुस्तिका प्राप्त होने पर उसे तुरंत परीक्षक को वापस लौटा दिया जाए।
- उत्तरपुस्तिका प्राप्त होने पर परीक्षार्थी उनके आवरण पृष्ठ के पीछे अंकित "परीक्षार्थियों के लिए निर्देश" अवश्य पढ़ें एवं उसका अनुपालन करें।
- परीक्षार्थी अपनी उत्तरपुस्तिका के कवर पृष्ठ के ऊपरी बायें तथा दायें भागों में क्रमांक-(1) में अपने उत्तर देने का माध्यम अंकित करते हुए क्रमांक-(2) में अपना पूर्ण हस्ताक्षर अंकित करें। इसके अलावा अन्य मुद्रित विवरणों में किसी भी प्रकार से कोई छेड़-छाड़ नहीं करें।
- प्रायोगिक परीक्षा की उत्तरपुस्तिका के आवरण पृष्ठ के निचले बायें एवं दायें भागों को परीक्षार्थी द्वारा कदापि नहीं भरा जाएगा। अगर परीक्षार्थी इस भाग को भरते हैं, तो परीक्षार्थी का इस विषय में परीक्षाफल रद्द किया जा सकता है। ये दोनों भाग आंतरिक/बाह्य परीक्षकों को भरने के लिए दिया गया है।
- उत्तरपुस्तिका के पत्रों के दोनो पृष्ठों पर तथा प्रत्येक लाइन पर लिखें एवं पृष्ठों को नष्ट न करें।
- यदि रफ कार्य करने की आवश्यक हो, तो परीक्षार्थी उत्तरपुस्तिका के अंतिम पृष्ठ पर रफ कार्य करके उसे काट दें/क्रास (X) कर दें।
- उत्तरपुस्तिका के आंतरिक पृष्ठों पर दाहिने हाशिए में लाइन खींचकर सादा स्थान छोड़ रखा गया है। शेष स्थान रूल्ड है। परीक्षार्थी दाहिने हाशिए के सादे स्थान में कुछ भी नहीं लिखेंगे, चूंकि यह भाग परीक्षक के उपयोग के लिए है।
- उत्तरपुस्तिका के पृष्ठों को मोड़ें-फाड़ें नहीं तथा बीच-बीच में व्यर्थ ही खाली न छोड़ें।
- प्रश्न-पत्र में दी हुई संख्या के अनुसार अपने उत्तरों की संख्या लिखें।
- व्हाइटनर, ब्लेड तथा नाखून का इस्तेमाल करना सर्वथा वर्जित है, अन्यथा परीक्षाफल अमान्य कर दिया जाएगा।
- प्रश्नोत्तर के समाप्त होने पर अंतिम में नीचे एक क्षैतिज रेखा खींच दें।
- आंतरिक परीक्षक द्वारा उपलब्ध कराये गए उपस्थिति-पत्रक में परीक्षार्थी द्वारा यथा-स्तम्भ परीक्षा की तिथि अंकित करते हुए उत्तरपुस्तिका की क्रम संख्या लिखकर अपना हस्ताक्षर किया जाएगा। परीक्षार्थी की उपस्थिति, अनुपस्थिति एवं निष्कासन से संबंधित संगत गोले को नीले/काले पेन से परीक्षक द्वारा भरा जाएगा न कि परीक्षार्थी द्वारा।
- परीक्षार्थी अपनी उत्तरपुस्तिका को आन्तरिक परीक्षक के पास जमा किये बिना परीक्षा भवन न छोड़ें।
- परीक्षा केन्द्र में कैलकुलेटर, मोबाइल फोन, इयर फोन, पेजर, ब्लूटूथ या इस प्रकार का कोई अन्य इलेक्ट्रॉनिक उपकरण ले जाना सख्त मना है।
- जाँच परीक्षा में गैर-उत्प्रेषित या जाँच परीक्षा में अनुपस्थित छात्र/छात्रा इंटरमीडिएट वार्षिक प्रायोगिक परीक्षा, 2022 में कदापि सम्मिलित नहीं हो सकते हैं।



बिहार विद्यालय परीक्षा समिति, पटना
BIHAR SCHOOL EXAMINATION BOARD, PATNA
INTERMEDIATE ANNUAL EXAMINATION, 2022

संकाय: कला
FACULTY: ARTS

इंटरमीडिएट वार्षिक परीक्षा, 2022

प्रायोगिक परीक्षा का प्रवेश पत्र

Admit Card For Practical Examination

कॉलेज/+2 स्कूल का नाम GAYA COLLEGE, GAYA
परीक्षार्थी का नाम DEEPAK KUMAR
माता का नाम CHINTA DEVI
पिता का नाम MUNGESHWAR YADAV
परीक्षार्थी का आधार नं० दिव्यांग कोटि NO
सूचीकरण संख्या/वर्ष R-210012531-20 परीक्षार्थी की कोटि REGULAR
रौल कोड 21001 रौल क्रमांक 22030402 लिंग MALE
परीक्षा केंद्र का नाम GAYA COLLEGE, GAYA



द्विपक कुमार

प्रायोगिक परीक्षा के विषय (निर्धारित परीक्षा कार्यक्रम सहित)

प्रायोगिक विषय	विषय कोड	विषय का नाम	परीक्षा की तारीख
वैकल्पिक विषय	323	GEOGRAPHY	10.01.2022 to 20.01.2022
अतिरिक्त विषय			

संजीव कुमार

महाविद्यालय / +2 विद्यालय प्रधान का हस्ताक्षर
एवं मुहर

परीक्षा नियंत्रक (30M10)

परीक्षार्थी के लिए आवश्यक निर्देश

- प्रायोगिक परीक्षा दिनांक 10.01.2022 से 20.01.2022 तक संचालित होगी। केन्द्राधीक्षक दिनांक 10.01.2022 से 20.01.2022 तक की अवधि में परीक्षार्थियों की संख्या के अनुसार तिथि एवं पाली का निर्धारण करके प्रायोगिक परीक्षा केन्द्र पर आवंटित सभी परीक्षार्थियों के प्रायोगिक विषयों की परीक्षा आयोजित करेंगे।
- परीक्षार्थी अपने इस प्रवेश-पत्र में उल्लिखित प्रायोगिक परीक्षा केंद्रों पर दिनांक 10.01.2022 को पूर्वाह्न 09:00 बजे अनिवार्य रूप से जाकर परीक्षा केन्द्र के परिसर की सूचना पट्ट से यह जानकारी प्राप्त करेंगे कि उनके द्वारा चयनित विषय की प्रायोगिक परीक्षा किस तिथि एवं किस पाली में संचालित होगी, जिसमें उन्हें सम्मिलित होना अनिवार्य है।
- परीक्षार्थी के प्रत्येक प्रायोगिक विषय की परीक्षा के लिए 08 पृष्ठों की केवल एक ही उत्तरपुस्तिका मिलेगी। अतिरिक्त उत्तरपुस्तिका नहीं दी जाएगी। परीक्षार्थी उत्तरपुस्तिका लेते ही यह सुनिश्चित कर लें कि इसमें 8 पृष्ठ हैं एवं सही क्रम में हैं।
- उत्तरपुस्तिका प्राप्त होते ही परीक्षार्थी अपने प्रवेश-पत्र तथा उत्तरपुस्तिका पर मुद्रित विवरणों (Details) का मिलान कर यह अवश्य सुनिश्चित हो लें कि जो उत्तरपुस्तिका परीक्षक द्वारा उन्हें दी गई है, वह उन्हीं की है। भिन्न विवरणों की उत्तरपुस्तिका प्राप्त होने पर उसे तुरंत परीक्षक को वापस लौटा दिया जाए।
- उत्तरपुस्तिका प्राप्त होने पर परीक्षार्थी उनके आवरण पृष्ठ के पीछे अंकित "परीक्षार्थियों के लिए निर्देश" अवश्य पढ़ें एवं उसका अनुपालन करें।
- परीक्षार्थी अपनी उत्तरपुस्तिका के कवर पृष्ठ के ऊपरी बायें तथा दायें भागों में क्रमांक-(1) में अपने उत्तर देने का माध्यम अंकित करते हुए क्रमांक-(2) में अपना पूर्ण हस्ताक्षर अंकित करें। इसके अलावा अन्य मुद्रित विवरणों में किसी भी प्रकार से कोई छेड़-छाड़ नहीं करें।
- प्रायोगिक परीक्षा की उत्तरपुस्तिका के आवरण पृष्ठ के निचले बायें एवं दायें भागों को परीक्षार्थी द्वारा कदापि नहीं भरा जाएगा। अगर परीक्षार्थी इस भाग को भरते हैं, तो परीक्षार्थी का इस विषय में परीक्षाफल रद्द किया जा सकता है। ये दोनों भाग आंतरिक/बाह्य परीक्षकों को भरने के लिए दिया गया है।
- उत्तरपुस्तिका के पत्रों के दोनो पृष्ठों पर तथा प्रत्येक लाइन पर लिखें एवं पृष्ठों को नष्ट न करें।
- यदि रफ कार्य करने की आवश्यक हो, तो परीक्षार्थी उत्तरपुस्तिका के अंतिम पृष्ठ पर रफ कार्य करके उसे काट दें/क्रास (X) कर दें।
- उत्तरपुस्तिका के आंतरिक पृष्ठों पर दाहिने हाशिए में लाइन खींचकर सादा स्थान छोड़ रखा गया है। शेष स्थान रूल्ड है। परीक्षार्थी दाहिने हाशिए के सादे स्थान में कुछ भी नहीं लिखेंगे, चूंकि यह भाग परीक्षक के उपयोग के लिए है।
- उत्तरपुस्तिका के पृष्ठों को मोड़ें-फाड़ें नहीं तथा बीच-बीच में व्यर्थ ही खाली न छोड़ें।
- प्रश्न-पत्र में दी हुई संख्या के अनुसार अपने उत्तरों की संख्या लिखें।
- व्हाइटनर, ब्लेड तथा नाखून का इस्तेमाल करना सर्वथा वर्जित है, अन्यथा परीक्षाफल अमान्य कर दिया जाएगा।
- प्रश्नोत्तर के समाप्त होने पर अंतिम में नीचे एक क्षैतिज रेखा खींच दें।
- आंतरिक परीक्षक द्वारा उपलब्ध कराये गए उपस्थिति-पत्रक में परीक्षार्थी द्वारा यथा-स्तम्भ परीक्षा की तिथि अंकित करते हुए उत्तरपुस्तिका की क्रम संख्या लिखकर अपना हस्ताक्षर किया जाएगा। परीक्षार्थी की उपस्थिति, अनुपस्थिति एवं निष्कासन से संबंधित संगत गोले को नीले/काले पेन से परीक्षक द्वारा भरा जाएगा न कि परीक्षार्थी द्वारा।
- परीक्षार्थी अपनी उत्तरपुस्तिका को आन्तरिक परीक्षक के पास जमा किये बिना परीक्षा भवन न छोड़ें।
- परीक्षा केन्द्र में कैलकुलेटर, मोबाइल फोन, इयर फोन, पेजर, ब्लूटूथ या इस प्रकार का कोई अन्य इलेक्ट्रॉनिक उपकरण ले जाना सख्त मना है।
- जाँच परीक्षा में गैर-उत्प्रेषित या जाँच परीक्षा में अनुपस्थित छात्र/छात्रा इंटरमीडिएट वार्षिक प्रायोगिक परीक्षा, 2022 में कदापि सम्मिलित नहीं हो सकते हैं।



बिहार विद्यालय परीक्षा समिति, पटना
BIHAR SCHOOL EXAMINATION BOARD, PATNA
INTERMEDIATE ANNUAL EXAMINATION, 2022

संकाय: कला
FACULTY: ARTS

इंटरमीडिएट वार्षिक परीक्षा, 2022

प्रायोगिक परीक्षा का प्रवेश पत्र

Admit Card For Practical Examination

कॉलेज/+2 स्कूल का नाम	GAYA COLLEGE, GAYA				
परीक्षार्थी का नाम	CHANDAN KUMAR				
माता का नाम	SARITA DEVI				
पिता का नाम	NANDLAL RAVIDAS				
परीक्षार्थी का आधार नं०	दिव्यांग कोटि				NO
सूचीकरण संख्या/वर्ष	R-210012517-20	परीक्षार्थी की कोटि	REGULAR		
रौल कोड	21001	रौल क्रमांक	22030388	लिंग	MALE
परीक्षा केंद्र का नाम	GAYA COLLEGE, GAYA				



Chandan
Kumar

प्रायोगिक परीक्षा के विषय (निर्धारित परीक्षा कार्यक्रम सहित)

प्रायोगिक विषय	विषय कोड	विषय का नाम	परीक्षा की तारीख
वैकल्पिक विषय	323	GEOGRAPHY	10.01.2022 to 20.01.2022
अतिरिक्त विषय			

संजय कुमार

महाविद्यालय / +2 विद्यालय प्रधान का हस्ताक्षर
एवं मुहर

परीक्षा नियंत्रक (30M10)

परीक्षार्थी के लिए आवश्यक निर्देश

- प्रायोगिक परीक्षा दिनांक 10.01.2022 से 20.01.2022 तक संचालित होगी। केन्द्राधीक्षक दिनांक 10.01.2022 से 20.01.2022 तक की अवधि में परीक्षार्थियों की संख्या के अनुसार तिथि एवं पाली का निर्धारण करके प्रायोगिक परीक्षा केन्द्र पर आवंटित सभी परीक्षार्थियों के प्रायोगिक विषयों की परीक्षा आयोजित करेंगे।
- परीक्षार्थी अपने इस प्रवेश-पत्र में उल्लिखित प्रायोगिक परीक्षा केंद्रों पर दिनांक 10.01.2022 को पूर्वाह्न 09:00 बजे अनिवार्य रूप से जाकर परीक्षा केन्द्र के परिसर की सूचना पट्ट से यह जानकारी प्राप्त करेंगे कि उनके द्वारा चयनित विषय की प्रायोगिक परीक्षा किस तिथि एवं किस पाली में संचालित होगी, जिसमें उन्हें सम्मिलित होना अनिवार्य है।
- परीक्षार्थी के प्रत्येक प्रायोगिक विषय की परीक्षा के लिए 08 पृष्ठों की केवल एक ही उत्तरपुस्तिका मिलेगी। अतिरिक्त उत्तरपुस्तिका नहीं दी जाएगी। परीक्षार्थी उत्तरपुस्तिका लेते ही यह सुनिश्चित कर लें कि इसमें 8 पृष्ठ हैं एवं सही क्रम में हैं।
- उत्तरपुस्तिका प्राप्त होते ही परीक्षार्थी अपने प्रवेश-पत्र तथा उत्तरपुस्तिका पर मुद्रित विवरणों (Details) का मिलान कर यह अवश्य सुनिश्चित हो लें कि जो उत्तरपुस्तिका परीक्षक द्वारा उन्हें दी गई है, वह उन्हीं की है। भिन्न विवरणों की उत्तरपुस्तिका प्राप्त होने पर उसे तुरंत परीक्षक को वापस लौटा दिया जाए।
- उत्तरपुस्तिका प्राप्त होने पर परीक्षार्थी उनके आवरण पृष्ठ के पीछे अंकित "परीक्षार्थियों के लिए निर्देश" अवश्य पढ़ें एवं उसका अनुपालन करें।
- परीक्षार्थी अपनी उत्तरपुस्तिका के कवर पृष्ठ के ऊपरी बायें तथा दायें भागों में क्रमांक-(1) में अपने उत्तर देने का माध्यम अंकित करते हुए क्रमांक-(2) में अपना पूर्ण हस्ताक्षर अंकित करें। इसके अलावा अन्य मुद्रित विवरणों में किसी भी प्रकार से कोई छेड़-छाड़ नहीं करें।
- प्रायोगिक परीक्षा की उत्तरपुस्तिका के आवरण पृष्ठ के निचले बायें एवं दायें भागों को परीक्षार्थी द्वारा कदापि नहीं भरा जाएगा। अगर परीक्षार्थी इस भाग को भरते हैं, तो परीक्षार्थी का इस विषय में परीक्षाफल रद्द किया जा सकता है। ये दोनों भाग आंतरिक/बाह्य परीक्षकों को भरने के लिए दिया गया है।
- उत्तरपुस्तिका के पत्रों के दोनो पृष्ठों पर तथा प्रत्येक लाइन पर लिखें एवं पृष्ठों को नष्ट न करें।
- यदि रफ कार्य करने की आवश्यक हो, तो परीक्षार्थी उत्तरपुस्तिका के अंतिम पृष्ठ पर रफ कार्य करके उसे काट दें/क्रास (X) कर दें।
- उत्तरपुस्तिका के आंतरिक पृष्ठों पर दाहिने हाशिए में लाइन खींचकर सादा स्थान छोड़ रखा गया है। शेष स्थान रूल्ड है। परीक्षार्थी दाहिने हाशिए के सादे स्थान में कुछ भी नहीं लिखेंगे, चूंकि यह भाग परीक्षक के उपयोग के लिए है।
- उत्तरपुस्तिका के पृष्ठों को मोड़ें-फाड़ें नहीं तथा बीच-बीच में व्यर्थ ही खाली न छोड़ें।
- प्रश्न-पत्र में दी हुई संख्या के अनुसार अपने उत्तरों की संख्या लिखें।
- व्हाइटनर, ब्लेड तथा नाखून का इस्तेमाल करना सर्वथा वर्जित है, अन्यथा परीक्षाफल अमान्य कर दिया जाएगा।
- प्रश्नोत्तर के समाप्त होने पर अंतिम में नीचे एक क्षैतिज रेखा खींच दें।
- आंतरिक परीक्षक द्वारा उपलब्ध कराये गए उपस्थिति-पत्रक में परीक्षार्थी द्वारा यथा-स्तम्भ परीक्षा की तिथि अंकित करते हुए उत्तरपुस्तिका की क्रम संख्या लिखकर अपना हस्ताक्षर किया जाएगा। परीक्षार्थी की उपस्थिति, अनुपस्थिति एवं निष्कासन से संबंधित संगत गोले को नीले/काले पेन से परीक्षक द्वारा भरा जाएगा न कि परीक्षार्थी द्वारा।
- परीक्षार्थी अपनी उत्तरपुस्तिका को आन्तरिक परीक्षक के पास जमा किये बिना परीक्षा भवन न छोड़ें।
- परीक्षा केन्द्र में कैलकुलेटर, मोबाइल फोन, इयर फोन, पेजर, ब्लूटूथ या इस प्रकार का कोई अन्य इलेक्ट्रॉनिक उपकरण ले जाना सख्त मना है।
- जाँच परीक्षा में गैर-उत्प्रेषित या जाँच परीक्षा में अनुपस्थित छात्र/छात्रा इंटरमीडिएट वार्षिक प्रायोगिक परीक्षा, 2022 में कदापि सम्मिलित नहीं हो सकते हैं।



बिहार विद्यालय परीक्षा समिति, पटना
BIHAR SCHOOL EXAMINATION BOARD, PATNA
INTERMEDIATE ANNUAL EXAMINATION, 2022


संकाय: कला
FACULTY: ARTS

इंटरमीडिएट वार्षिक परीक्षा, 2022

प्रायोगिक परीक्षा का प्रवेश पत्र

Admit Card For Practical Examination

कॉलेज/+2 स्कूल का नाम	GAYA COLLEGE, GAYA				
परीक्षार्थी का नाम	BITU SINGH				
माता का नाम	JAYMANI DEVI				
पिता का नाम	SURESH SINGH				
परीक्षार्थी का आधार नं०	727152665724	दिव्यांग कोटि	NO		
सूचीकरण संख्या/वर्ष	R-210012509-20	परीक्षार्थी की कोटि	REGULAR		
रौल कोड	21001	रौल क्रमांक	22030382	लिंग	MALE
परीक्षा केंद्र का नाम	GAYA COLLEGE, GAYA				



प्रायोगिक परीक्षा के विषय (निर्धारित परीक्षा कार्यक्रम सहित)

प्रायोगिक विषय	विषय कोड	विषय का नाम	परीक्षा की तारीख
वैकल्पिक विषय	324	PSYCHOLOGY	10.01.2022 to 20.01.2022
अतिरिक्त विषय			

संजीव कुमार

महाविद्यालय / +2 विद्यालय प्रधान का हस्ताक्षर
एवं मुहर

परीक्षा नियंत्रक (30मा0)

परीक्षार्थी के लिए आवश्यक निर्देश

- प्रायोगिक परीक्षा दिनांक 10.01.2022 से 20.01.2022 तक संचालित होगी। केन्द्राधीक्षक दिनांक 10.01.2022 से 20.01.2022 तक की अवधि में परीक्षार्थियों की संख्या के अनुसार तिथि एवं पाली का निर्धारण करके प्रायोगिक परीक्षा केन्द्र पर आवंटित सभी परीक्षार्थियों के प्रायोगिक विषयों की परीक्षा आयोजित करेंगे।
- परीक्षार्थी अपने इस प्रवेश-पत्र में उल्लिखित प्रायोगिक परीक्षा केंद्रों पर दिनांक 10.01.2022को पूर्वाह्न 09:00 बजे अनिवार्य रूप से जाकर परीक्षा केन्द्र के परिसर की सूचना पट्ट से यह जानकारी प्राप्त करेंगे कि उनके द्वारा चयनित विषय की प्रायोगिक परीक्षा किस तिथि एवं किस पाली में संचालित होगी, जिसमें उन्हें सम्मिलित होना अनिवार्य है।
- परीक्षार्थी के प्रत्येक प्रायोगिक विषय की परीक्षा के लिए 08 पृष्ठों की केवल एक ही उत्तरपुस्तिका मिलेगी। अतिरिक्त उत्तरपुस्तिका नहीं दी जाएगी। परीक्षार्थी उत्तरपुस्तिका लेते ही यह सुनिश्चित कर लें कि इसमें 8 पृष्ठ हैं एवं सही क्रम में हैं।
- उत्तरपुस्तिका प्राप्त होते ही परीक्षार्थी अपने प्रवेश-पत्र तथा उत्तरपुस्तिका पर मुद्रित विवरणों (Details) का मिलान कर यह अवश्य सुनिश्चित हो लें कि जो उत्तरपुस्तिका परीक्षक द्वारा उन्हें दी गई है, वह उन्हीं की है। भिन्न विवरणों की उत्तरपुस्तिका प्राप्त होने पर उसे तुरंत परीक्षक को वापस लौटा दिया जाए।
- उत्तरपुस्तिका प्राप्त होने पर परीक्षार्थी उनके आवरण पृष्ठ के पीछे अंकित "परीक्षार्थियों के लिए निर्देश" अवश्य पढ़ें एवं उसका अनुपालन करें।
- परीक्षार्थी अपनी उत्तरपुस्तिका के कवर पृष्ठ के ऊपरी बायें तथा दायें भागों में क्रमांक-(1) में अपने उत्तर देने का माध्यम अंकित करते हुए क्रमांक-(2) में अपना पूर्ण हस्ताक्षर अंकित करें। इसके अलावा अन्य मुद्रित विवरणों में किसी भी प्रकार से कोई छेड़-छाड़ नहीं करें।
- प्रायोगिक परीक्षा की उत्तरपुस्तिका के आवरण पृष्ठ के निचले बायें एवं दायें भागों को परीक्षार्थी द्वारा कदापि नहीं भरा जाएगा। अगर परीक्षार्थी इस भाग को भरते हैं, तो परीक्षार्थी का इस विषय में परीक्षाफल रद्द किया जा सकता है। ये दोनों भाग आंतरिक/बाह्य परीक्षकों को भरने के लिए दिया गया है।
- उत्तरपुस्तिका के पत्रों के दोनो पृष्ठों पर तथा प्रत्येक लाइन पर लिखें एवं पृष्ठों को नष्ट न करें।
- यदि रफ कार्य करने की आवश्यक हो, तो परीक्षार्थी उत्तरपुस्तिका के अंतिम पृष्ठ पर रफ कार्य करके उसे काट दें/क्रास (X) कर दें।
- उत्तरपुस्तिका के आंतरिक पृष्ठों पर दाहिने हाशिए में लाइन खींचकर सादा स्थान छोड़ रखा गया है। शेष स्थान रूल्ड है। परीक्षार्थी दाहिने हाशिए के सादे स्थान में कुछ भी नहीं लिखेंगे, चूंकि यह भाग परीक्षक के उपयोग के लिए है।
- उत्तरपुस्तिका के पृष्ठों को मोड़ें-फाड़ें नहीं तथा बीच-बीच में व्यर्थ ही खाली न छोड़ें।
- प्रश्न-पत्र में दी हुई संख्या के अनुसार अपने उत्तरों की संख्या लिखें।
- व्हाइटनर, ब्लेड तथा नाखून का इस्तेमाल करना सर्वथा वर्जित है, अन्यथा परीक्षाफल अमान्य कर दिया जाएगा।
- प्रश्नोत्तर के समाप्त होने पर अंतिम में नीचे एक क्षैतिज रेखा खींच दें।
- आंतरिक परीक्षक द्वारा उपलब्ध कराये गए उपस्थिति-पत्रक में परीक्षार्थी द्वारा यथा-स्तम्भ परीक्षा की तिथि अंकित करते हुए उत्तरपुस्तिका की क्रम संख्या लिखकर अपना हस्ताक्षर किया जाएगा। परीक्षार्थी की उपस्थिति, अनुपस्थिति एवं निष्कासन से संबंधित संगत गोले को नीले/काले पेन से परीक्षक द्वारा भरा जाएगा न कि परीक्षार्थी द्वारा।
- परीक्षार्थी अपनी उत्तरपुस्तिका को आन्तरिक परीक्षक के पास जमा किये बिना परीक्षा भवन न छोड़ें।
- परीक्षा केन्द्र में कैलकुलेटर, मोबाइल फोन, इयर फोन, पेजर, ब्लूटूथ या इस प्रकार का कोई अन्य इलेक्ट्रॉनिक उपकरण ले जाना सख्त मना है।
- जाँच परीक्षा में गैर-उत्प्रेषित या जाँच परीक्षा में अनुपस्थित छात्र/छात्रा इंटरमीडिएट वार्षिक प्रायोगिक परीक्षा, 2022 में कदापि सम्मिलित नहीं हो सकते हैं।



बिहार विद्यालय परीक्षा समिति, पटना
BIHAR SCHOOL EXAMINATION BOARD, PATNA
INTERMEDIATE ANNUAL EXAMINATION, 2022


संकाय: कला
FACULTY: ARTS

इंटरमीडिएट वार्षिक परीक्षा, 2022

प्रायोगिक परीक्षा का प्रवेश पत्र

Admit Card For Practical Examination

कॉलेज/+2 स्कूल का नाम	GAYA COLLEGE, GAYA				
परीक्षार्थी का नाम	BINOD KUMAR				
माता का नाम	VIMLA DEVI				
पिता का नाम	GANESH CHAUDHARI				
परीक्षार्थी का आधार नं०	दिव्यांग कोटि				NO
सूचीकरण संख्या/वर्ष	R-210012505-20	परीक्षार्थी की कोटि	REGULAR		
रौल कोड	21001	रौल क्रमांक	22030376	लिंग	MALE
परीक्षा केंद्र का नाम	GAYA COLLEGE, GAYA				



प्रायोगिक परीक्षा के विषय (निर्धारित परीक्षा कार्यक्रम सहित)

प्रायोगिक विषय	विषय कोड	विषय का नाम	परीक्षा की तारीख
वैकल्पिक विषय	323	GEOGRAPHY	10.01.2022 to 20.01.2022
	324	PSYCHOLOGY	
अतिरिक्त विषय			

संकाय 30मा0

महाविद्यालय / +2 विद्यालय प्रधान का हस्ताक्षर
एवं मुहर

परीक्षा नियंत्रक (30मा0)

परीक्षार्थी के लिए आवश्यक निर्देश

- प्रायोगिक परीक्षा दिनांक 10.01.2022 से 20.01.2022 तक संचालित होगी। केन्द्राधीक्षक दिनांक 10.01.2022 से 20.01.2022 तक की अवधि में परीक्षार्थियों की संख्या के अनुसार तिथि एवं पाली का निर्धारण करके प्रायोगिक परीक्षा केन्द्र पर आवंटित सभी परीक्षार्थियों के प्रायोगिक विषयों की परीक्षा आयोजित करेंगे।
- परीक्षार्थी अपने इस प्रवेश-पत्र में उल्लिखित प्रायोगिक परीक्षा केंद्रों पर दिनांक 10.01.2022को पूर्वाह्न 09:00 बजे अनिवार्य रूप से जाकर परीक्षा केन्द्र के परिसर की सूचना पट्ट से यह जानकारी प्राप्त कर लेंगे कि उनके द्वारा चयनित विषय की प्रायोगिक परीक्षा किस तिथि एवं किस पाली में संचालित होगी, जिसमें उन्हें सम्मिलित होना अनिवार्य है।
- परीक्षार्थी के प्रत्येक प्रायोगिक विषय की परीक्षा के लिए 08 पृष्ठों की केवल एक ही उत्तरपुस्तिका मिलेगी। अतिरिक्त उत्तरपुस्तिका नहीं दी जाएगी। परीक्षार्थी उत्तरपुस्तिका लेते ही यह सुनिश्चित कर लें कि इसमें 8 पृष्ठ है एवं सही क्रम में है।
- उत्तरपुस्तिका प्राप्त होते ही परीक्षार्थी अपने प्रवेश-पत्र तथा उत्तरपुस्तिका पर मुद्रित विवरणों (Details) का मिलान कर यह अवश्य सुनिश्चित हो लें कि जो उत्तरपुस्तिका परीक्षक द्वारा उन्हें दी गई है, वह उन्हीं की है। भिन्न विवरणों की उत्तरपुस्तिका प्राप्त होने पर उसे तुरंत परीक्षक को वापस लौटा दिया जाए।
- उत्तरपुस्तिका प्राप्त होने पर परीक्षार्थी उनके आवरण पृष्ठ के पीछे अंकित "परीक्षार्थियों के लिए निर्देश" अवश्य पढ़ें एवं उसका अनुपालन करें।
- परीक्षार्थी अपनी उत्तरपुस्तिका के कवर पृष्ठ के ऊपरी बायें तथा दायें भागों में क्रमांक-(1) में अपने उत्तर देने का माध्यम अंकित करते हुए क्रमांक-(2) में अपना पूर्ण हस्ताक्षर अंकित करें। इसके अलावा अन्य मुद्रित विवरणों में किसी भी प्रकार से कोई छेड़-छाड़ नहीं करें।
- प्रायोगिक परीक्षा की उत्तरपुस्तिका के आवरण पृष्ठ के निचले बायें एवं दायें भागों को परीक्षार्थी द्वारा कदापि नहीं भरा जाएगा। अगर परीक्षार्थी इस भाग को भरते हैं, तो परीक्षार्थी का इस विषय में परीक्षाफल रद्द किया जा सकता है। ये दोनों भाग आंतरिक/बाह्य परीक्षकों को भरने के लिए दिया गया है।
- उत्तरपुस्तिका के पत्रों के दोनो पृष्ठों पर तथा प्रत्येक लाइन पर लिखें एवं पृष्ठों को नष्ट न करें।
- यदि रफ कार्य करने की आवश्यक हो, तो परीक्षार्थी उत्तरपुस्तिका के अंतिम पृष्ठ पर रफ कार्य करके उसे काट दें/क्रास (X) कर दें।
- उत्तरपुस्तिका के आंतरिक पृष्ठों पर दाहिने हाशिए में लाइन खींचकर सादा स्थान छोड़ रखा गया है। शेष स्थान रूल्ड है। परीक्षार्थी दाहिने हाशिए के सादे स्थान में कुछ भी नहीं लिखेंगे, चूंकि यह भाग परीक्षक के उपयोग के लिए है।
- उत्तरपुस्तिका के पृष्ठों को मोड़ें-फाड़ें नहीं तथा बीच-बीच में व्यर्थ ही खाली न छोड़ें।
- प्रश्न-पत्र में दी हुई संख्या के अनुसार अपने उत्तरों की संख्या लिखें।
- व्हाइटनर, ब्लेड तथा नाखून का इस्तेमाल करना सर्वथा वर्जित है, अन्यथा परीक्षाफल अमान्य कर दिया जाएगा।
- प्रश्नोत्तर के समाप्त होने पर अंतिम में नीचे एक क्षैतिज रेखा खींच दें।
- आंतरिक परीक्षक द्वारा उपलब्ध कराये गए उपस्थिति-पत्रक में परीक्षार्थी द्वारा यथा-स्तम्भ परीक्षा की तिथि अंकित करते हुए उत्तरपुस्तिका की क्रम संख्या लिखकर अपना हस्ताक्षर किया जाएगा। परीक्षार्थी की उपस्थिति, अनुपस्थिति एवं निष्कासन से संबंधित संगत गोले को नीले/काले पेन से परीक्षक द्वारा भरा जाएगा न कि परीक्षार्थी द्वारा।
- परीक्षार्थी अपनी उत्तरपुस्तिका को आन्तरिक परीक्षक के पास जमा किये बिना परीक्षा भवन न छोड़ें।
- परीक्षा केन्द्र में कैलकुलेटर, मोबाइल फोन, इयर फोन, पेजर, ब्लूटूथ या इस प्रकार का कोई अन्य इलेक्ट्रॉनिक उपकरण ले जाना सख्त मना है।
- जाँच परीक्षा में गैर-उत्प्रेषित या जाँच परीक्षा में अनुपस्थित छात्र/छात्रा इंटरमीडिएट वार्षिक प्रायोगिक परीक्षा, 2022 में कदापि सम्मिलित नहीं हो सकते हैं।



बिहार विद्यालय परीक्षा समिति, पटना
BIHAR SCHOOL EXAMINATION BOARD, PATNA
INTERMEDIATE ANNUAL EXAMINATION, 2022


इंटरमीडिएट वार्षिक परीक्षा, 2022

प्रायोगिक परीक्षा का प्रवेश पत्र

Admit Card For Practical Examination

संकाय: कला
FACULTY: ARTS

कॉलेज/+2 स्कूल का नाम	GAYA COLLEGE, GAYA				
परीक्षार्थी का नाम	DARPAN KUMAR				
माता का नाम	BABY DEVI				
पिता का नाम	MAHENDRA PRASAD				
परीक्षार्थी का आधार नं०	दिव्यांग कोटि				NO
सूचीकरण संख्या/वर्ष	R-210012528-20	परीक्षार्थी की कोटि	REGULAR		
रौल कोड	21001	रौल क्रमांक	22030399	लिंग	MALE
परीक्षा केंद्र का नाम	GAYA COLLEGE, GAYA				



प्रायोगिक परीक्षा के विषय (निर्धारित परीक्षा कार्यक्रम सहित)

प्रायोगिक विषय	विषय कोड	विषय का नाम	परीक्षा की तारीख
वैकल्पिक विषय	323	GEOGRAPHY	10.01.2022 to 20.01.2022
अतिरिक्त विषय			

संकाय 30मा0

महाविद्यालय / +2 विद्यालय प्रधान का हस्ताक्षर
एवं मुहर

परीक्षा नियंत्रक (30मा0)

परीक्षार्थी के लिए आवश्यक निर्देश

- प्रायोगिक परीक्षा दिनांक 10.01.2022 से 20.01.2022 तक संचालित होगी। केन्द्राधीक्षक दिनांक 10.01.2022 से 20.01.2022 तक की अवधि में परीक्षार्थियों की संख्या के अनुसार तिथि एवं पाली का निर्धारण करके प्रायोगिक परीक्षा केन्द्र पर आवंटित सभी परीक्षार्थियों के प्रायोगिक विषयों की परीक्षा आयोजित करेंगे।
- परीक्षार्थी अपने इस प्रवेश-पत्र में उल्लिखित प्रायोगिक परीक्षा केंद्रों पर दिनांक 10.01.2022को पूर्वाह्न 09:00 बजे अनिवार्य रूप से जाकर परीक्षा केन्द्र के परिसर की सूचना पट्ट से यह जानकारी प्राप्त करेंगे कि उनके द्वारा चयनित विषय की प्रायोगिक परीक्षा किस तिथि एवं किस पाली में संचालित होगी, जिसमें उन्हें सम्मिलित होना अनिवार्य है।
- परीक्षार्थी के प्रत्येक प्रायोगिक विषय की परीक्षा के लिए 08 पृष्ठों की केवल एक ही उत्तरपुस्तिका मिलेगी। अतिरिक्त उत्तरपुस्तिका नहीं दी जाएगी। परीक्षार्थी उत्तरपुस्तिका लेते ही यह सुनिश्चित कर लें कि इसमें 8 पृष्ठ हैं एवं सही क्रम में हैं।
- उत्तरपुस्तिका प्राप्त होते ही परीक्षार्थी अपने प्रवेश-पत्र तथा उत्तरपुस्तिका पर मुद्रित विवरणों (Details) का मिलान कर यह अवश्य सुनिश्चित हो लें कि जो उत्तरपुस्तिका परीक्षक द्वारा उन्हें दी गई है, वह उन्हीं की है। भिन्न विवरणों की उत्तरपुस्तिका प्राप्त होने पर उसे तुरंत परीक्षक को वापस लौटा दिया जाए।
- उत्तरपुस्तिका प्राप्त होने पर परीक्षार्थी उनके आवरण पृष्ठ के पीछे अंकित "परीक्षार्थियों के लिए निर्देश" अवश्य पढ़ें एवं उसका अनुपालन करें।
- परीक्षार्थी अपनी उत्तरपुस्तिका के कवर पृष्ठ के ऊपरी बायें तथा दायें भागों में क्रमांक-(1) में अपने उत्तर देने का माध्यम अंकित करते हुए क्रमांक-(2) में अपना पूर्ण हस्ताक्षर अंकित करें। इसके अलावा अन्य मुद्रित विवरणों में किसी भी प्रकार से कोई छेड़-छाड़ नहीं करें।
- प्रायोगिक परीक्षा की उत्तरपुस्तिका के आवरण पृष्ठ के निचले बायें एवं दायें भागों को परीक्षार्थी द्वारा कदापि नहीं भरा जाएगा। अगर परीक्षार्थी इस भाग को भरते हैं, तो परीक्षार्थी का इस विषय में परीक्षाफल रद्द किया जा सकता है। ये दोनों भाग आंतरिक/बाह्य परीक्षकों को भरने के लिए दिया गया है।
- उत्तरपुस्तिका के पत्रों के दोनो पृष्ठों पर तथा प्रत्येक लाइन पर लिखें एवं पृष्ठों को नष्ट न करें।
- यदि रफ कार्य करने की आवश्यक हो, तो परीक्षार्थी उत्तरपुस्तिका के अंतिम पृष्ठ पर रफ कार्य करके उसे काट दें/क्रास (X) कर दें।
- उत्तरपुस्तिका के आंतरिक पृष्ठों पर दाहिने हाशिए में लाइन खींचकर सादा स्थान छोड़ रखा गया है। शेष स्थान रूल्ड है। परीक्षार्थी दाहिने हाशिए के सादे स्थान में कुछ भी नहीं लिखेंगे, चूंकि यह भाग परीक्षक के उपयोग के लिए है।
- उत्तरपुस्तिका के पृष्ठों को मोड़ें-फाड़ें नहीं तथा बीच-बीच में व्यर्थ ही खाली न छोड़ें।
- प्रश्न-पत्र में दी हुई संख्या के अनुसार अपने उत्तरों की संख्या लिखें।
- व्हाइटनर, ब्लेड तथा नाखून का इस्तेमाल करना सर्वथा वर्जित है, अन्यथा परीक्षाफल अमान्य कर दिया जाएगा।
- प्रश्नोत्तर के समाप्त होने पर अंतिम में नीचे एक क्षैतिज रेखा खींच दें।
- आंतरिक परीक्षक द्वारा उपलब्ध कराये गए उपस्थिति-पत्रक में परीक्षार्थी द्वारा यथा-स्तम्भ परीक्षा की तिथि अंकित करते हुए उत्तरपुस्तिका की क्रम संख्या लिखकर अपना हस्ताक्षर किया जाएगा। परीक्षार्थी की उपस्थिति, अनुपस्थिति एवं निष्कासन से संबंधित संगत गोले को नीले/काले पेन से परीक्षक द्वारा भरा जाएगा न कि परीक्षार्थी द्वारा।
- परीक्षार्थी अपनी उत्तरपुस्तिका को आन्तरिक परीक्षक के पास जमा किये बिना परीक्षा भवन न छोड़ें।
- परीक्षा केन्द्र में कैलकुलेटर, मोबाइल फोन, इयर फोन, पेजर, ब्लूटूथ या इस प्रकार का कोई अन्य इलेक्ट्रॉनिक उपकरण ले जाना सख्त मना है।
- जाँच परीक्षा में गैर-उत्प्रेषित या जाँच परीक्षा में अनुपस्थित छात्र/छात्रा इंटरमीडिएट वार्षिक प्रायोगिक परीक्षा, 2022 में कदापि सम्मिलित नहीं हो सकते हैं।



बिहार विद्यालय परीक्षा समिति, पटना
BIHAR SCHOOL EXAMINATION BOARD, PATNA
INTERMEDIATE ANNUAL EXAMINATION, 2022

संकाय: कला
FACULTY: ARTS

इंटरमीडिएट वार्षिक परीक्षा, 2022

प्रायोगिक परीक्षा का प्रवेश पत्र

Admit Card For Practical Examination

कॉलेज/+2 स्कूल का नाम	GAYA COLLEGE, GAYA				
परीक्षार्थी का नाम	BITTU KUMAR				
माता का नाम	SHANTI DEVI				
पिता का नाम	BINDU YADAV				
परीक्षार्थी का आधार नं०	दिव्यांग कोटि				NO
सूचीकरण संख्या/वर्ष	R-210012508-20	परीक्षार्थी की कोटि	REGULAR		
रौल कोड	21001	रौल क्रमांक	22030380	लिंग	MALE
परीक्षा केंद्र का नाम	GAYA COLLEGE, GAYA				



प्रायोगिक परीक्षा के विषय (निर्धारित परीक्षा कार्यक्रम सहित)

प्रायोगिक विषय	विषय कोड	विषय का नाम	परीक्षा की तारीख
वैकल्पिक विषय	323	GEOGRAPHY	10.01.2022 to 20.01.2022
	324	PSYCHOLOGY	
अतिरिक्त विषय			

संकाय 30मा0

महाविद्यालय / +2 विद्यालय प्रधान का हस्ताक्षर
एवं मुहर

परीक्षा नियंत्रक (30मा0)

परीक्षार्थी के लिए आवश्यक निर्देश

- प्रायोगिक परीक्षा दिनांक 10.01.2022 से 20.01.2022 तक संचालित होगी। केन्द्राधीक्षक दिनांक 10.01.2022 से 20.01.2022 तक की अवधि में परीक्षार्थियों की संख्या के अनुसार तिथि एवं पाली का निर्धारण करके प्रायोगिक परीक्षा केन्द्र पर आवंटित सभी परीक्षार्थियों के प्रायोगिक विषयों की परीक्षा आयोजित करेंगे।
- परीक्षार्थी अपने इस प्रवेश-पत्र में उल्लिखित प्रायोगिक परीक्षा केंद्रों पर दिनांक 10.01.2022को पूर्वाह्न 09:00 बजे अनिवार्य रूप से जाकर परीक्षा केन्द्र के परिसर की सूचना पट्ट से यह जानकारी प्राप्त कर लेंगे कि उनके द्वारा चयनित विषय की प्रायोगिक परीक्षा किस तिथि एवं किस पाली में संचालित होगी, जिसमें उन्हें सम्मिलित होना अनिवार्य है।
- परीक्षार्थी के प्रत्येक प्रायोगिक विषय की परीक्षा के लिए 08 पृष्ठों की केवल एक ही उत्तरपुस्तिका मिलेगी। अतिरिक्त उत्तरपुस्तिका नहीं दी जाएगी। परीक्षार्थी उत्तरपुस्तिका लेते ही यह सुनिश्चित कर लें कि इसमें 8 पृष्ठ है एवं सही क्रम में है।
- उत्तरपुस्तिका प्राप्त होते ही परीक्षार्थी अपने प्रवेश-पत्र तथा उत्तरपुस्तिका पर मुद्रित विवरणों (Details) का मिलान कर यह अवश्य सुनिश्चित हो लें कि जो उत्तरपुस्तिका परीक्षक द्वारा उन्हें दी गई है, वह उन्हीं की है। भिन्न विवरणों की उत्तरपुस्तिका प्राप्त होने पर उसे तुरंत परीक्षक को वापस लौटा दिया जाए।
- उत्तरपुस्तिका प्राप्त होने पर परीक्षार्थी उनके आवरण पृष्ठ के पीछे अंकित "परीक्षार्थियों के लिए निर्देश" अवश्य पढ़ें एवं उसका अनुपालन करें।
- परीक्षार्थी अपनी उत्तरपुस्तिका के कवर पृष्ठ के ऊपरी बायें तथा दायें भागों में क्रमांक-(1) में अपने उत्तर देने का माध्यम अंकित करते हुए क्रमांक-(2) में अपना पूर्ण हस्ताक्षर अंकित करें। इसके अलावा अन्य मुद्रित विवरणों में किसी भी प्रकार से कोई छेड़-छाड़ नहीं करें।
- प्रायोगिक परीक्षा की उत्तरपुस्तिका के आवरण पृष्ठ के निचले बायें एवं दायें भागों को परीक्षार्थी द्वारा कदापि नहीं भरा जाएगा। अगर परीक्षार्थी इस भाग को भरते हैं, तो परीक्षार्थी का इस विषय में परीक्षाफल रद्द किया जा सकता है। ये दोनों भाग आंतरिक/बाह्य परीक्षकों को भरने के लिए दिया गया है।
- उत्तरपुस्तिका के पत्रों के दोनो पृष्ठों पर तथा प्रत्येक लाइन पर लिखें एवं पृष्ठों को नष्ट न करें।
- यदि रफ कार्य करने की आवश्यक हो, तो परीक्षार्थी उत्तरपुस्तिका के अंतिम पृष्ठ पर रफ कार्य करके उसे काट दें/क्रास (X) कर दें।
- उत्तरपुस्तिका के आंतरिक पृष्ठों पर दाहिने हाशिए में लाइन खींचकर सादा स्थान छोड़ रखा गया है। शेष स्थान रूल्ड है। परीक्षार्थी दाहिने हाशिए के सादे स्थान में कुछ भी नहीं लिखेंगे, चूंकि यह भाग परीक्षक के उपयोग के लिए है।
- उत्तरपुस्तिका के पृष्ठों को मोड़ें-फाड़ें नहीं तथा बीच-बीच में व्यर्थ ही खाली न छोड़ें।
- प्रश्न-पत्र में दी हुई संख्या के अनुसार अपने उत्तरों की संख्या लिखें।
- व्हाइटनर, ब्लेड तथा नाखून का इस्तेमाल करना सर्वथा वर्जित है, अन्यथा परीक्षाफल अमान्य कर दिया जाएगा।
- प्रश्नोत्तर के समाप्त होने पर अंतिम में नीचे एक क्षैतिज रेखा खींच दें।
- आंतरिक परीक्षक द्वारा उपलब्ध कराये गए उपस्थिति-पत्रक में परीक्षार्थी द्वारा यथा-स्तम्भ परीक्षा की तिथि अंकित करते हुए उत्तरपुस्तिका की क्रम संख्या लिखकर अपना हस्ताक्षर किया जाएगा। परीक्षार्थी की उपस्थिति, अनुपस्थिति एवं निष्कासन से संबंधित संगत गोले को नीले/काले पेन से परीक्षक द्वारा भरा जाएगा न कि परीक्षार्थी द्वारा।
- परीक्षार्थी अपनी उत्तरपुस्तिका को आन्तरिक परीक्षक के पास जमा किये बिना परीक्षा भवन न छोड़ें।
- परीक्षा केन्द्र में कैलकुलेटर, मोबाइल फोन, इयर फोन, पेजर, ब्लूटूथ या इस प्रकार का कोई अन्य इलेक्ट्रॉनिक उपकरण ले जाना सख्त मना है।
- जाँच परीक्षा में गैर-उत्प्रेषित या जाँच परीक्षा में अनुपस्थित छात्र/छात्रा इंटरमीडिएट वार्षिक प्रायोगिक परीक्षा, 2022 में कदापि सम्मिलित नहीं हो सकते हैं।



बिहार विद्यालय परीक्षा समिति, पटना
BIHAR SCHOOL EXAMINATION BOARD, PATNA
INTERMEDIATE ANNUAL EXAMINATION, 2022


संकाय: कला
FACULTY: ARTS

इंटरमीडिएट वार्षिक परीक्षा, 2022

प्रायोगिक परीक्षा का प्रवेश पत्र

Admit Card For Practical Examination

कॉलेज/+2 स्कूल का नाम GAYA COLLEGE, GAYA
परीक्षार्थी का नाम CHANDAN KUMAR
माता का नाम JULY DEVI
पिता का नाम DAYANAND PRASAD KESHRI
परीक्षार्थी का आधार नं० दिव्यांग कोटि NO
सूचीकरण संख्या/वर्ष R-210012513-20 परीक्षार्थी की कोटि REGULAR
रौल कोड 21001 रौल क्रमांक 22030385 लिंग MALE
परीक्षा केंद्र का नाम GAYA COLLEGE, GAYA



प्रायोगिक परीक्षा के विषय (निर्धारित परीक्षा कार्यक्रम सहित)

प्रायोगिक विषय	विषय कोड	विषय का नाम	परीक्षा की तारीख
वैकल्पिक विषय	323	GEOGRAPHY	10.01.2022 to 20.01.2022
अतिरिक्त विषय			

संकाय 30मा0

महाविद्यालय / +2 विद्यालय प्रधान का हस्ताक्षर
एवं मुहर

परीक्षा नियंत्रक (30मा0)

परीक्षार्थी के लिए आवश्यक निर्देश

- प्रायोगिक परीक्षा दिनांक 10.01.2022 से 20.01.2022 तक संचालित होगी। केन्द्राधीक्षक दिनांक 10.01.2022 से 20.01.2022 तक की अवधि में परीक्षार्थियों की संख्या के अनुसार तिथि एवं पाली का निर्धारण करके प्रायोगिक परीक्षा केन्द्र पर आवंटित सभी परीक्षार्थियों के प्रायोगिक विषयों की परीक्षा आयोजित करेंगे।
- परीक्षार्थी अपने इस प्रवेश-पत्र में उल्लिखित प्रायोगिक परीक्षा केंद्रों पर दिनांक 10.01.2022को पूर्वाह्न 09:00 बजे अनिवार्य रूप से जाकर परीक्षा केन्द्र के परिसर की सूचना पट्ट से यह जानकारी प्राप्त करेंगे कि उनके द्वारा चयनित विषय की प्रायोगिक परीक्षा किस तिथि एवं किस पाली में संचालित होगी, जिसमें उन्हें सम्मिलित होना अनिवार्य है।
- परीक्षार्थी के प्रत्येक प्रायोगिक विषय की परीक्षा के लिए 08 पृष्ठों की केवल एक ही उत्तरपुस्तिका मिलेगी। अतिरिक्त उत्तरपुस्तिका नहीं दी जाएगी। परीक्षार्थी उत्तरपुस्तिका लेते ही यह सुनिश्चित कर लें कि इसमें 8 पृष्ठ हैं एवं सही क्रम में हैं।
- उत्तरपुस्तिका प्राप्त होते ही परीक्षार्थी अपने प्रवेश-पत्र तथा उत्तरपुस्तिका पर मुद्रित विवरणों (Details) का मिलान कर यह अवश्य सुनिश्चित हो लें कि जो उत्तरपुस्तिका परीक्षक द्वारा उन्हें दी गई है, वह उन्हीं की है। भिन्न विवरणों की उत्तरपुस्तिका प्राप्त होने पर उसे तुरंत परीक्षक को वापस लौटा दिया जाए।
- उत्तरपुस्तिका प्राप्त होने पर परीक्षार्थी उनके आवरण पृष्ठ के पीछे अंकित "परीक्षार्थियों के लिए निर्देश" अवश्य पढ़ें एवं उसका अनुपालन करें।
- परीक्षार्थी अपनी उत्तरपुस्तिका के कवर पृष्ठ के ऊपरी बायें तथा दायें भागों में क्रमांक-(1) में अपने उत्तर देने का माध्यम अंकित करते हुए क्रमांक-(2) में अपना पूर्ण हस्ताक्षर अंकित करें। इसके अलावा अन्य मुद्रित विवरणों में किसी भी प्रकार से कोई छेड़-छाड़ नहीं करें।
- प्रायोगिक परीक्षा की उत्तरपुस्तिका के आवरण पृष्ठ के निचले बायें एवं दायें भागों को परीक्षार्थी द्वारा कदापि नहीं भरा जाएगा। अगर परीक्षार्थी इस भाग को भरते हैं, तो परीक्षार्थी का इस विषय में परीक्षाफल रद्द किया जा सकता है। ये दोनों भाग आंतरिक/बाह्य परीक्षकों को भरने के लिए दिया गया है।
- उत्तरपुस्तिका के पत्रों के दोनो पृष्ठों पर तथा प्रत्येक लाइन पर लिखें एवं पृष्ठों को नष्ट न करें।
- यदि रफ कार्य करने की आवश्यक हो, तो परीक्षार्थी उत्तरपुस्तिका के अंतिम पृष्ठ पर रफ कार्य करके उसे काट दें/क्रास (X) कर दें।
- उत्तरपुस्तिका के आंतरिक पृष्ठों पर दाहिने हाशिए में लाइन खींचकर सादा स्थान छोड़ रखा गया है। शेष स्थान रूल्ड है। परीक्षार्थी दाहिने हाशिए के सादे स्थान में कुछ भी नहीं लिखेंगे, चूंकि यह भाग परीक्षक के उपयोग के लिए है।
- उत्तरपुस्तिका के पृष्ठों को मोड़ें-फाड़ें नहीं तथा बीच-बीच में व्यर्थ ही खाली न छोड़ें।
- प्रश्न-पत्र में दी हुई संख्या के अनुसार अपने उत्तरों की संख्या लिखें।
- व्हाइटनर, ब्लेड तथा नाखून का इस्तेमाल करना सर्वथा वर्जित है, अन्यथा परीक्षाफल अमान्य कर दिया जाएगा।
- प्रश्नोत्तर के समाप्त होने पर अंतिम में नीचे एक क्षैतिज रेखा खींच दें।
- आंतरिक परीक्षक द्वारा उपलब्ध कराये गए उपस्थिति-पत्रक में परीक्षार्थी द्वारा यथा-स्तम्भ परीक्षा की तिथि अंकित करते हुए उत्तरपुस्तिका की क्रम संख्या लिखकर अपना हस्ताक्षर किया जाएगा। परीक्षार्थी की उपस्थिति, अनुपस्थिति एवं निष्कासन से संबंधित संगत गोले को नीले/काले पेन से परीक्षक द्वारा भरा जाएगा न कि परीक्षार्थी द्वारा।
- परीक्षार्थी अपनी उत्तरपुस्तिका को आन्तरिक परीक्षक के पास जमा किये बिना परीक्षा भवन न छोड़ें।
- परीक्षा केन्द्र में कैलकुलेटर, मोबाइल फोन, इयर फोन, पेजर, ब्लूटूथ या इस प्रकार का कोई अन्य इलेक्ट्रॉनिक उपकरण ले जाना सख्त मना है।
- जाँच परीक्षा में गैर-उत्प्रेषित या जाँच परीक्षा में अनुपस्थित छात्र/छात्रा इंटरमीडिएट वार्षिक प्रायोगिक परीक्षा, 2022 में कदापि सम्मिलित नहीं हो सकते हैं।



बिहार विद्यालय परीक्षा समिति, पटना
BIHAR SCHOOL EXAMINATION BOARD, PATNA
INTERMEDIATE ANNUAL EXAMINATION, 2022

इंटरमीडिएट वार्षिक परीक्षा, 2022

प्रायोगिक परीक्षा का प्रवेश पत्र

Admit Card For Practical Examination

संकाय: कला
FACULTY: ARTS

कॉलेज/+2 स्कूल का नाम GAYA COLLEGE, GAYA
परीक्षार्थी का नाम DEEPAK KUMAR
माता का नाम LALITA DEVI
पिता का नाम BAIJU AGRWAL
परीक्षार्थी का आधार नं० दिव्यांग कोटि NO
सूचीकरण संख्या/वर्ष R-210012529-20 परीक्षार्थी की कोटि REGULAR
रौल कोड 21001 रौल क्रमांक 22030400 लिंग MALE
परीक्षा केंद्र का नाम GAYA COLLEGE, GAYA



प्रायोगिक परीक्षा के विषय (निर्धारित परीक्षा कार्यक्रम सहित)

प्रायोगिक विषय	विषय कोड	विषय का नाम	परीक्षा की तारीख
वैकल्पिक विषय	323	GEOGRAPHY	10.01.2022 to 20.01.2022
अतिरिक्त विषय			

संकाय 30मा0

महाविद्यालय / +2 विद्यालय प्रधान का हस्ताक्षर
एवं मुहर

परीक्षा नियंत्रक (30मा0)

परीक्षार्थी के लिए आवश्यक निर्देश

- प्रायोगिक परीक्षा दिनांक 10.01.2022 से 20.01.2022 तक संचालित होगी। केन्द्राधीक्षक दिनांक 10.01.2022 से 20.01.2022 तक की अवधि में परीक्षार्थियों की संख्या के अनुसार तिथि एवं पाली का निर्धारण करके प्रायोगिक परीक्षा केन्द्र पर आवंटित सभी परीक्षार्थियों के प्रायोगिक विषयों की परीक्षा आयोजित करेंगे।
- परीक्षार्थी अपने इस प्रवेश-पत्र में उल्लिखित प्रायोगिक परीक्षा केंद्रों पर दिनांक 10.01.2022 को पूर्वाह्न 09:00 बजे अनिवार्य रूप से जाकर परीक्षा केन्द्र के परिसर की सूचना पट्ट से यह जानकारी प्राप्त करेंगे कि उनके द्वारा चयनित विषय की प्रायोगिक परीक्षा किस तिथि एवं किस पाली में संचालित होगी, जिसमें उन्हें सम्मिलित होना अनिवार्य है।
- परीक्षार्थी के प्रत्येक प्रायोगिक विषय की परीक्षा के लिए 08 पृष्ठों की केवल एक ही उत्तरपुस्तिका मिलेगी। अतिरिक्त उत्तरपुस्तिका नहीं दी जाएगी। परीक्षार्थी उत्तरपुस्तिका लेते ही यह सुनिश्चित कर लें कि इसमें 8 पृष्ठ हैं एवं सही क्रम में हैं।
- उत्तरपुस्तिका प्राप्त होते ही परीक्षार्थी अपने प्रवेश-पत्र तथा उत्तरपुस्तिका पर मुद्रित विवरणों (Details) का मिलान कर यह अवश्य सुनिश्चित हो लें कि जो उत्तरपुस्तिका परीक्षक द्वारा उन्हें दी गई है, वह उन्हीं की है। भिन्न विवरणों की उत्तरपुस्तिका प्राप्त होने पर उसे तुरंत परीक्षक को वापस लौटा दिया जाए।
- उत्तरपुस्तिका प्राप्त होने पर परीक्षार्थी उनके आवरण पृष्ठ के पीछे अंकित "परीक्षार्थियों के लिए निर्देश" अवश्य पढ़ें एवं उसका अनुपालन करें।
- परीक्षार्थी अपनी उत्तरपुस्तिका के कवर पृष्ठ के ऊपरी बायें तथा दायें भागों में क्रमांक-(1) में अपने उत्तर देने का माध्यम अंकित करते हुए क्रमांक-(2) में अपना पूर्ण हस्ताक्षर अंकित करें। इसके अलावा अन्य मुद्रित विवरणों में किसी भी प्रकार से कोई छेड़-छाड़ नहीं करें।
- प्रायोगिक परीक्षा की उत्तरपुस्तिका के आवरण पृष्ठ के निचले बायें एवं दायें भागों को परीक्षार्थी द्वारा कदापि नहीं भरा जाएगा। अगर परीक्षार्थी इस भाग को भरते हैं, तो परीक्षार्थी का इस विषय में परीक्षाफल रद्द किया जा सकता है। ये दोनों भाग आंतरिक/बाह्य परीक्षकों को भरने के लिए दिया गया है।
- उत्तरपुस्तिका के पत्रों के दोनो पृष्ठों पर तथा प्रत्येक लाइन पर लिखें एवं पृष्ठों को नष्ट न करें।
- यदि रफ कार्य करने की आवश्यक हो, तो परीक्षार्थी उत्तरपुस्तिका के अंतिम पृष्ठ पर रफ कार्य करके उसे काट दें/क्रास (X) कर दें।
- उत्तरपुस्तिका के आंतरिक पृष्ठों पर दाहिने हाशिए में लाइन खींचकर सादा स्थान छोड़ रखा गया है। शेष स्थान रूल्ड है। परीक्षार्थी दाहिने हाशिए के सादे स्थान में कुछ भी नहीं लिखेंगे, चूंकि यह भाग परीक्षक के उपयोग के लिए है।
- उत्तरपुस्तिका के पृष्ठों को मोड़ें-फाड़ें नहीं तथा बीच-बीच में व्यर्थ ही खाली न छोड़ें।
- प्रश्न-पत्र में दी हुई संख्या के अनुसार अपने उत्तरों की संख्या लिखें।
- व्हाइटनर, ब्लेड तथा नाखून का इस्तेमाल करना सर्वथा वर्जित है, अन्यथा परीक्षाफल अमान्य कर दिया जाएगा।
- प्रश्नोत्तर के समाप्त होने पर अंतिम में नीचे एक क्षैतिज रेखा खींच दें।
- आंतरिक परीक्षक द्वारा उपलब्ध कराये गए उपस्थिति-पत्रक में परीक्षार्थी द्वारा यथा-स्तम्भ परीक्षा की तिथि अंकित करते हुए उत्तरपुस्तिका की क्रम संख्या लिखकर अपना हस्ताक्षर किया जाएगा। परीक्षार्थी की उपस्थिति, अनुपस्थिति एवं निष्कासन से संबंधित संगत गोले को नीले/काले पेन से परीक्षक द्वारा भरा जाएगा न कि परीक्षार्थी द्वारा।
- परीक्षार्थी अपनी उत्तरपुस्तिका को आन्तरिक परीक्षक के पास जमा किये बिना परीक्षा भवन न छोड़ें।
- परीक्षा केन्द्र में कैलकुलेटर, मोबाइल फोन, इयर फोन, पेजर, ब्लूटूथ या इस प्रकार का कोई अन्य इलेक्ट्रॉनिक उपकरण ले जाना सख्त मना है।
- जाँच परीक्षा में गैर-उत्प्रेषित या जाँच परीक्षा में अनुपस्थित छात्र/छात्रा इंटरमीडिएट वार्षिक प्रायोगिक परीक्षा, 2022 में कदापि सम्मिलित नहीं हो सकते हैं।



बिहार विद्यालय परीक्षा समिति, पटना
BIHAR SCHOOL EXAMINATION BOARD, PATNA
INTERMEDIATE ANNUAL EXAMINATION, 2022

संकाय: कला
FACULTY: ARTS

इंटरमीडिएट वार्षिक परीक्षा, 2022

प्रायोगिक परीक्षा का प्रवेश पत्र

Admit Card For Practical Examination

कॉलेज/+2 स्कूल का नाम	GAYA COLLEGE, GAYA				
परीक्षार्थी का नाम	CHANDAN KUMAR				
माता का नाम	DHRAMSILA DEVI				
पिता का नाम	SHYAM SUNDRA SINGH				
परीक्षार्थी का आधार नं०	दिव्यांग कोटि				NO
सूचीकरण संख्या/वर्ष	R-210012520-20	परीक्षार्थी की कोटि	REGULAR		
रौल कोड	21001	रौल क्रमांक	22030390	लिंग	MALE
परीक्षा केंद्र का नाम	GAYA COLLEGE, GAYA				



प्रायोगिक परीक्षा के विषय (निर्धारित परीक्षा कार्यक्रम सहित)

प्रायोगिक विषय	विषय कोड	विषय का नाम	परीक्षा की तारीख
वैकल्पिक विषय	323	GEOGRAPHY	10.01.2022 to 20.01.2022
अतिरिक्त विषय			

संजीव कुमार

महाविद्यालय / +2 विद्यालय प्रधान का हस्ताक्षर
एवं मुहर

परीक्षा नियंत्रक (30M10)

परीक्षार्थी के लिए आवश्यक निर्देश

- प्रायोगिक परीक्षा दिनांक 10.01.2022 से 20.01.2022 तक संचालित होगी। केन्द्राधीक्षक दिनांक 10.01.2022 से 20.01.2022 तक की अवधि में परीक्षार्थियों की संख्या के अनुसार तिथि एवं पाली का निर्धारण करके प्रायोगिक परीक्षा केन्द्र पर आवंटित सभी परीक्षार्थियों के प्रायोगिक विषयों की परीक्षा आयोजित करेंगे।
- परीक्षार्थी अपने इस प्रवेश-पत्र में उल्लिखित प्रायोगिक परीक्षा केंद्रों पर दिनांक 10.01.2022को पूर्वाह्न 09:00 बजे अनिवार्य रूप से जाकर परीक्षा केन्द्र के परिसर की सूचना पट्ट से यह जानकारी प्राप्त करेंगे कि उनके द्वारा चयनित विषय की प्रायोगिक परीक्षा किस तिथि एवं किस पाली में संचालित होगी, जिसमें उन्हें सम्मिलित होना अनिवार्य है।
- परीक्षार्थी के प्रत्येक प्रायोगिक विषय की परीक्षा के लिए 08 पृष्ठों की केवल एक ही उत्तरपुस्तिका मिलेगी। अतिरिक्त उत्तरपुस्तिका नहीं दी जाएगी। परीक्षार्थी उत्तरपुस्तिका लेते ही यह सुनिश्चित कर लें कि इसमें 8 पृष्ठ हैं एवं सही क्रम में हैं।
- उत्तरपुस्तिका प्राप्त होते ही परीक्षार्थी अपने प्रवेश-पत्र तथा उत्तरपुस्तिका पर मुद्रित विवरणों (Details) का मिलान कर यह अवश्य सुनिश्चित हो लें कि जो उत्तरपुस्तिका परीक्षक द्वारा उन्हें दी गई है, वह उन्हीं की है। भिन्न विवरणों की उत्तरपुस्तिका प्राप्त होने पर उसे तुरंत परीक्षक को वापस लौटा दिया जाए।
- उत्तरपुस्तिका प्राप्त होने पर परीक्षार्थी उनके आवरण पृष्ठ के पीछे अंकित "परीक्षार्थियों के लिए निर्देश" अवश्य पढ़ें एवं उसका अनुपालन करें।
- परीक्षार्थी अपनी उत्तरपुस्तिका के कवर पृष्ठ के ऊपरी बायें तथा दायें भागों में क्रमांक-(1) में अपने उत्तर देने का माध्यम अंकित करते हुए क्रमांक-(2) में अपना पूर्ण हस्ताक्षर अंकित करें। इसके अलावा अन्य मुद्रित विवरणों में किसी भी प्रकार से कोई छेड़-छाड़ नहीं करें।
- प्रायोगिक परीक्षा की उत्तरपुस्तिका के आवरण पृष्ठ के निचले बायें एवं दायें भागों को परीक्षार्थी द्वारा कदापि नहीं भरा जाएगा। अगर परीक्षार्थी इस भाग को भरते हैं, तो परीक्षार्थी का इस विषय में परीक्षाफल रद्द किया जा सकता है। ये दोनों भाग आंतरिक/बाह्य परीक्षकों को भरने के लिए दिया गया है।
- उत्तरपुस्तिका के पत्रों के दोनो पृष्ठों पर तथा प्रत्येक लाइन पर लिखें एवं पृष्ठों को नष्ट न करें।
- यदि रफ कार्य करने की आवश्यक हो, तो परीक्षार्थी उत्तरपुस्तिका के अंतिम पृष्ठ पर रफ कार्य करके उसे काट दें/क्रास (X) कर दें।
- उत्तरपुस्तिका के आंतरिक पृष्ठों पर दाहिने हाशिए में लाइन खींचकर सादा स्थान छोड़ रखा गया है। शेष स्थान रूल्ड है। परीक्षार्थी दाहिने हाशिए के सादे स्थान में कुछ भी नहीं लिखेंगे, चूंकि यह भाग परीक्षक के उपयोग के लिए है।
- उत्तरपुस्तिका के पृष्ठों को मोड़ें-फाड़ें नहीं तथा बीच-बीच में व्यर्थ ही खाली न छोड़ें।
- प्रश्न-पत्र में दी हुई संख्या के अनुसार अपने उत्तरों की संख्या लिखें।
- व्हाइटनर, ब्लेड तथा नाखून का इस्तेमाल करना सर्वथा वर्जित है, अन्यथा परीक्षाफल अमान्य कर दिया जाएगा।
- प्रश्नोत्तर के समाप्त होने पर अंतिम में नीचे एक क्षैतिज रेखा खींच दें।
- आंतरिक परीक्षक द्वारा उपलब्ध कराये गए उपस्थिति-पत्रक में परीक्षार्थी द्वारा यथा-स्तम्भ परीक्षा की तिथि अंकित करते हुए उत्तरपुस्तिका की क्रम संख्या लिखकर अपना हस्ताक्षर किया जाएगा। परीक्षार्थी की उपस्थिति, अनुपस्थिति एवं निष्कासन से संबंधित संगत गोले को नीले/काले पेन से परीक्षक द्वारा भरा जाएगा न कि परीक्षार्थी द्वारा।
- परीक्षार्थी अपनी उत्तरपुस्तिका को आन्तरिक परीक्षक के पास जमा किये बिना परीक्षा भवन न छोड़ें।
- परीक्षा केन्द्र में कैलकुलेटर, मोबाइल फोन, इयर फोन, पेजर, ब्लूटूथ या इस प्रकार का कोई अन्य इलेक्ट्रॉनिक उपकरण ले जाना सख्त मना है।
- जाँच परीक्षा में गैर-उत्प्रेषित या जाँच परीक्षा में अनुपस्थित छात्र/छात्रा इंटरमीडिएट वार्षिक प्रायोगिक परीक्षा, 2022 में कदापि सम्मिलित नहीं हो सकते हैं।



बिहार विद्यालय परीक्षा समिति, पटना
BIHAR SCHOOL EXAMINATION BOARD, PATNA
INTERMEDIATE ANNUAL EXAMINATION, 2022

संकाय: कला
FACULTY: ARTS

इंटरमीडिएट वार्षिक परीक्षा, 2022

प्रायोगिक परीक्षा का प्रवेश पत्र

Admit Card For Practical Examination

कॉलेज/+2 स्कूल का नाम	GAYA COLLEGE, GAYA				
परीक्षार्थी का नाम	DEEPAK KUMAR				
माता का नाम	RITA DEVI				
पिता का नाम	PRADIP SAW				
परीक्षार्थी का आधार नं०	दिव्यांग कोटि				NO
सूचीकरण संख्या/वर्ष	R-210012532-20	परीक्षार्थी की कोटि	REGULAR		
रौल कोड	21001	रौल क्रमांक	22030403	लिंग	MALE
परीक्षा केंद्र का नाम	GAYA COLLEGE, GAYA				



दीपक कुमार

प्रायोगिक परीक्षा के विषय (निर्धारित परीक्षा कार्यक्रम सहित)

प्रायोगिक विषय	विषय कोड	विषय का नाम	परीक्षा की तारीख
वैकल्पिक विषय	323	GEOGRAPHY	10.01.2022 to 20.01.2022
अतिरिक्त विषय			

संजीव कुमार

महाविद्यालय / +2 विद्यालय प्रधान का हस्ताक्षर
एवं मुहर

परीक्षा नियंत्रक (30M10)

परीक्षार्थी के लिए आवश्यक निर्देश

- प्रायोगिक परीक्षा दिनांक 10.01.2022 से 20.01.2022 तक संचालित होगी। केन्द्राधीक्षक दिनांक 10.01.2022 से 20.01.2022 तक की अवधि में परीक्षार्थियों की संख्या के अनुसार तिथि एवं पाली का निर्धारण करके प्रायोगिक परीक्षा केन्द्र पर आवंटित सभी परीक्षार्थियों के प्रायोगिक विषयों की परीक्षा आयोजित करेंगे।
- परीक्षार्थी अपने इस प्रवेश-पत्र में उल्लिखित प्रायोगिक परीक्षा केंद्रों पर दिनांक 10.01.2022 को पूर्वाह्न 09:00 बजे अनिवार्य रूप से जाकर परीक्षा केन्द्र के परिसर की सूचना पट्ट से यह जानकारी प्राप्त करेंगे कि उनके द्वारा चयनित विषय की प्रायोगिक परीक्षा किस तिथि एवं किस पाली में संचालित होगी, जिसमें उन्हें सम्मिलित होना अनिवार्य है।
- परीक्षार्थी के प्रत्येक प्रायोगिक विषय की परीक्षा के लिए 08 पृष्ठों की केवल एक ही उत्तरपुस्तिका मिलेगी। अतिरिक्त उत्तरपुस्तिका नहीं दी जाएगी। परीक्षार्थी उत्तरपुस्तिका लेते ही यह सुनिश्चित कर लें कि इसमें 8 पृष्ठ हैं एवं सही क्रम में हैं।
- उत्तरपुस्तिका प्राप्त होते ही परीक्षार्थी अपने प्रवेश-पत्र तथा उत्तरपुस्तिका पर मुद्रित विवरणों (Details) का मिलान कर यह अवश्य सुनिश्चित हो लें कि जो उत्तरपुस्तिका परीक्षक द्वारा उन्हें दी गई है, वह उन्हीं की है। भिन्न विवरणों की उत्तरपुस्तिका प्राप्त होने पर उसे तुरंत परीक्षक को वापस लौटा दिया जाए।
- उत्तरपुस्तिका प्राप्त होने पर परीक्षार्थी उनके आवरण पृष्ठ के पीछे अंकित "परीक्षार्थियों के लिए निर्देश" अवश्य पढ़ें एवं उसका अनुपालन करें।
- परीक्षार्थी अपनी उत्तरपुस्तिका के कवर पृष्ठ के ऊपरी बायें तथा दायें भागों में क्रमांक-(1) में अपने उत्तर देने का माध्यम अंकित करते हुए क्रमांक-(2) में अपना पूर्ण हस्ताक्षर अंकित करें। इसके अलावा अन्य मुद्रित विवरणों में किसी भी प्रकार से कोई छेड़-छाड़ नहीं करें।
- प्रायोगिक परीक्षा की उत्तरपुस्तिका के आवरण पृष्ठ के निचले बायें एवं दायें भागों को परीक्षार्थी द्वारा कदापि नहीं भरा जाएगा। अगर परीक्षार्थी इस भाग को भरते हैं, तो परीक्षार्थी का इस विषय में परीक्षाफल रद्द किया जा सकता है। ये दोनों भाग आंतरिक/बाह्य परीक्षकों को भरने के लिए दिया गया है।
- उत्तरपुस्तिका के पत्रों के दोनो पृष्ठों पर तथा प्रत्येक लाइन पर लिखें एवं पृष्ठों को नष्ट न करें।
- यदि रफ कार्य करने की आवश्यक हो, तो परीक्षार्थी उत्तरपुस्तिका के अंतिम पृष्ठ पर रफ कार्य करके उसे काट दें/क्रास (X) कर दें।
- उत्तरपुस्तिका के आंतरिक पृष्ठों पर दाहिने हाशिए में लाइन खींचकर सादा स्थान छोड़ रखा गया है। शेष स्थान रूल्ड है। परीक्षार्थी दाहिने हाशिए के सादे स्थान में कुछ भी नहीं लिखेंगे, चूंकि यह भाग परीक्षक के उपयोग के लिए है।
- उत्तरपुस्तिका के पृष्ठों को मोड़ें-फाड़ें नहीं तथा बीच-बीच में व्यर्थ ही खाली न छोड़ें।
- प्रश्न-पत्र में दी हुई संख्या के अनुसार अपने उत्तरों की संख्या लिखें।
- व्हाइटनर, ब्लेड तथा नाखून का इस्तेमाल करना सर्वथा वर्जित है, अन्यथा परीक्षाफल अमान्य कर दिया जाएगा।
- प्रश्नोत्तर के समाप्त होने पर अंतिम में नीचे एक क्षैतिज रेखा खींच दें।
- आंतरिक परीक्षक द्वारा उपलब्ध कराये गए उपस्थिति-पत्रक में परीक्षार्थी द्वारा यथा-स्तम्भ परीक्षा की तिथि अंकित करते हुए उत्तरपुस्तिका की क्रम संख्या लिखकर अपना हस्ताक्षर किया जाएगा। परीक्षार्थी की उपस्थिति, अनुपस्थिति एवं निष्कासन से संबंधित संगत गोले को नीले/काले पेन से परीक्षक द्वारा भरा जाएगा न कि परीक्षार्थी द्वारा।
- परीक्षार्थी अपनी उत्तरपुस्तिका को आन्तरिक परीक्षक के पास जमा किये बिना परीक्षा भवन न छोड़ें।
- परीक्षा केन्द्र में कैलकुलेटर, मोबाइल फोन, इयर फोन, पेजर, ब्लूटूथ या इस प्रकार का कोई अन्य इलेक्ट्रॉनिक उपकरण ले जाना सख्त मना है।
- जाँच परीक्षा में गैर-उत्प्रेषित या जाँच परीक्षा में अनुपस्थित छात्र/छात्रा इंटरमीडिएट वार्षिक प्रायोगिक परीक्षा, 2022 में कदापि सम्मिलित नहीं हो सकते हैं।



बिहार विद्यालय परीक्षा समिति, पटना
BIHAR SCHOOL EXAMINATION BOARD, PATNA
INTERMEDIATE ANNUAL EXAMINATION, 2022

इंटरमीडिएट वार्षिक परीक्षा, 2022

प्रायोगिक परीक्षा का प्रवेश पत्र

Admit Card For Practical Examination

संकाय: कला
FACULTY: ARTS

कॉलेज/+2 स्कूल का नाम GAYA COLLEGE, GAYA
परीक्षार्थी का नाम DABLU KUMAR
माता का नाम POONAM DEVI
पिता का नाम RAMSWAROOP SHARMA
परीक्षार्थी का आधार नं० दिव्यांग कोटि NO
सूचीकरण संख्या/वर्ष R-210012526-20 परीक्षार्थी की कोटि REGULAR
रोल कोड 21001 रोल क्रमांक 22030396 लिंग MALE
परीक्षा केंद्र का नाम GAYA COLLEGE, GAYA



प्रायोगिक परीक्षा के विषय (निर्धारित परीक्षा कार्यक्रम सहित)

प्रायोगिक विषय	विषय कोड	विषय का नाम	परीक्षा की तारीख
वैकल्पिक विषय	323	GEOGRAPHY	10.01.2022 to 20.01.2022
अतिरिक्त विषय			

संकाय 2022

महाविद्यालय / +2 विद्यालय प्रधान का हस्ताक्षर
एवं मुहर

परीक्षा नियंत्रक (30M10)

परीक्षार्थी के लिए आवश्यक निर्देश

- प्रायोगिक परीक्षा दिनांक 10.01.2022 से 20.01.2022 तक संचालित होगी। केन्द्राधीक्षक दिनांक 10.01.2022 से 20.01.2022 तक की अवधि में परीक्षार्थियों की संख्या के अनुसार तिथि एवं पाली का निर्धारण करके प्रायोगिक परीक्षा केन्द्र पर आवंटित सभी परीक्षार्थियों के प्रायोगिक विषयों की परीक्षा आयोजित करेंगे।
- परीक्षार्थी अपने इस प्रवेश-पत्र में उल्लिखित प्रायोगिक परीक्षा केंद्रों पर दिनांक 10.01.2022 को पूर्वाह्न 09:00 बजे अनिवार्य रूप से जाकर परीक्षा केन्द्र के परिसर की सूचना पट्ट से यह जानकारी प्राप्त कर लेंगे कि उनके द्वारा चयनित विषय की प्रायोगिक परीक्षा किस तिथि एवं किस पाली में संचालित होगी, जिसमें उन्हें सम्मिलित होना अनिवार्य है।
- परीक्षार्थी के प्रत्येक प्रायोगिक विषय की परीक्षा के लिए 08 पृष्ठों की केवल एक ही उत्तरपुस्तिका मिलेगी। अतिरिक्त उत्तरपुस्तिका नहीं दी जाएगी। परीक्षार्थी उत्तरपुस्तिका लेते ही यह सुनिश्चित कर लें कि इसमें 8 पृष्ठ हैं एवं सही क्रम में हैं।
- उत्तरपुस्तिका प्राप्त होते ही परीक्षार्थी अपने प्रवेश-पत्र तथा उत्तरपुस्तिका पर मुद्रित विवरणों (Details) का मिलान कर यह अवश्य सुनिश्चित हो लें कि जो उत्तरपुस्तिका परीक्षक द्वारा उन्हें दी गई है, वह उन्हीं की है। भिन्न विवरणों की उत्तरपुस्तिका प्राप्त होने पर उसे तुरंत परीक्षक को वापस लौटा दिया जाए।
- उत्तरपुस्तिका प्राप्त होने पर परीक्षार्थी उनके आवरण पृष्ठ के पीछे अंकित "परीक्षार्थियों के लिए निर्देश" अवश्य पढ़ें एवं उसका अनुपालन करें।
- परीक्षार्थी अपनी उत्तरपुस्तिका के कवर पृष्ठ के ऊपरी बायें तथा दायें भागों में क्रमांक-(1) में अपने उत्तर देने का माध्यम अंकित करते हुए क्रमांक-(2) में अपना पूर्ण हस्ताक्षर अंकित करें। इसके अलावा अन्य मुद्रित विवरणों में किसी भी प्रकार से कोई छेड़-छाड़ नहीं करें।
- प्रायोगिक परीक्षा की उत्तरपुस्तिका के आवरण पृष्ठ के निचले बायें एवं दायें भागों को परीक्षार्थी द्वारा कदापि नहीं भरा जाएगा। अगर परीक्षार्थी इस भाग को भरते हैं, तो परीक्षार्थी का इस विषय में परीक्षाफल रद्द किया जा सकता है। ये दोनों भाग आंतरिक/बाह्य परीक्षकों को भरने के लिए दिया गया है।
- उत्तरपुस्तिका के पत्रों के दोनो पृष्ठों पर तथा प्रत्येक लाइन पर लिखें एवं पृष्ठों को नष्ट न करें।
- यदि रफ कार्य करने की आवश्यक हो, तो परीक्षार्थी उत्तरपुस्तिका के अंतिम पृष्ठ पर रफ कार्य करके उसे काट दें/क्रास (X) कर दें।
- उत्तरपुस्तिका के आंतरिक पृष्ठों पर दाहिने हाशिए में लाइन खींचकर सादा स्थान छोड़ रखा गया है। शेष स्थान रूल्ड है। परीक्षार्थी दाहिने हाशिए के सादे स्थान में कुछ भी नहीं लिखेंगे, चूंकि यह भाग परीक्षक के उपयोग के लिए है।
- उत्तरपुस्तिका के पृष्ठों को मोड़ें-फाड़ें नहीं तथा बीच-बीच में व्यर्थ ही खाली न छोड़ें।
- प्रश्न-पत्र में दी हुई संख्या के अनुसार अपने उत्तरों की संख्या लिखें।
- व्हाइटनर, ब्लेड तथा नाखून का इस्तेमाल करना सर्वथा वर्जित है, अन्यथा परीक्षाफल अमान्य कर दिया जाएगा।
- प्रश्नोत्तर के समाप्त होने पर अंतिम में नीचे एक क्षैतिज रेखा खींच दें।
- आंतरिक परीक्षक द्वारा उपलब्ध कराये गए उपस्थिति-पत्रक में परीक्षार्थी द्वारा यथा-स्तम्भ परीक्षा की तिथि अंकित करते हुए उत्तरपुस्तिका की क्रम संख्या लिखकर अपना हस्ताक्षर किया जाएगा। परीक्षार्थी की उपस्थिति, अनुपस्थिति एवं निष्कासन से संबंधित संगत गोले को नीले/काले पेन से परीक्षक द्वारा भरा जाएगा न कि परीक्षार्थी द्वारा।
- परीक्षार्थी अपनी उत्तरपुस्तिका को आन्तरिक परीक्षक के पास जमा किये बिना परीक्षा भवन न छोड़ें।
- परीक्षा केन्द्र में कैलकुलेटर, मोबाइल फोन, इयर फोन, पेजर, ब्लूटूथ या इस प्रकार का कोई अन्य इलेक्ट्रॉनिक उपकरण ले जाना सख्त मना है।
- जाँच परीक्षा में गैर-उत्प्रेषित या जाँच परीक्षा में अनुपस्थित छात्र/छात्रा इंटरमीडिएट वार्षिक प्रायोगिक परीक्षा, 2022 में कदापि सम्मिलित नहीं हो सकते हैं।



बिहार विद्यालय परीक्षा समिति, पटना
BIHAR SCHOOL EXAMINATION BOARD, PATNA
INTERMEDIATE ANNUAL EXAMINATION, 2022

इंटरमीडिएट वार्षिक परीक्षा, 2022

प्रायोगिक परीक्षा का प्रवेश पत्र

Admit Card For Practical Examination

संकाय: कला
FACULTY: ARTS

कॉलेज/+2 स्कूल का नाम GAYA COLLEGE, GAYA
परीक्षार्थी का नाम CHHOTU KUMAR
माता का नाम SANGITA DEVI
पिता का नाम MOHAN SINGH
परीक्षार्थी का आधार नं० दिव्यांग कोटि NO
सूचीकरण संख्या/वर्ष R-210012523-20 परीक्षार्थी की कोटि REGULAR
रौल कोड 21001 रौल क्रमांक 22030393 लिंग MALE
परीक्षा केंद्र का नाम GAYA COLLEGE, GAYA



प्रायोगिक परीक्षा के विषय (निर्धारित परीक्षा कार्यक्रम सहित)

प्रायोगिक विषय	विषय कोड	विषय का नाम	परीक्षा की तारीख
वैकल्पिक विषय	324	PSYCHOLOGY	10.01.2022 to 20.01.2022
अतिरिक्त विषय			

संजीव कुमार

महाविद्यालय / +2 विद्यालय प्रधान का हस्ताक्षर
एवं मुहर

परीक्षा नियंत्रक (30MA10)

परीक्षार्थी के लिए आवश्यक निर्देश

- प्रायोगिक परीक्षा दिनांक 10.01.2022 से 20.01.2022 तक संचालित होगी। केन्द्राधीक्षक दिनांक 10.01.2022 से 20.01.2022 तक की अवधि में परीक्षार्थियों की संख्या के अनुसार तिथि एवं पाली का निर्धारण करके प्रायोगिक परीक्षा केन्द्र पर आवंटित सभी परीक्षार्थियों के प्रायोगिक विषयों की परीक्षा आयोजित करेंगे।
- परीक्षार्थी अपने इस प्रवेश-पत्र में उल्लिखित प्रायोगिक परीक्षा केंद्रों पर दिनांक 10.01.2022 को पूर्वाह्न 09:00 बजे अनिवार्य रूप से जाकर परीक्षा केन्द्र के परिसर की सूचना पट्ट से यह जानकारी प्राप्त करेंगे कि उनके द्वारा चयनित विषय की प्रायोगिक परीक्षा किस तिथि एवं किस पाली में संचालित होगी, जिसमें उन्हें सम्मिलित होना अनिवार्य है।
- परीक्षार्थी के प्रत्येक प्रायोगिक विषय की परीक्षा के लिए 08 पृष्ठों की केवल एक ही उत्तरपुस्तिका मिलेगी। अतिरिक्त उत्तरपुस्तिका नहीं दी जाएगी। परीक्षार्थी उत्तरपुस्तिका लेते ही यह सुनिश्चित कर लें कि इसमें 8 पृष्ठ हैं एवं सही क्रम में हैं।
- उत्तरपुस्तिका प्राप्त होते ही परीक्षार्थी अपने प्रवेश-पत्र तथा उत्तरपुस्तिका पर मुद्रित विवरणों (Details) का मिलान कर यह अवश्य सुनिश्चित हो लें कि जो उत्तरपुस्तिका परीक्षक द्वारा उन्हें दी गई है, वह उन्हीं की है। भिन्न विवरणों की उत्तरपुस्तिका प्राप्त होने पर उसे तुरंत परीक्षक को वापस लौटा दिया जाए।
- उत्तरपुस्तिका प्राप्त होने पर परीक्षार्थी उनके आवरण पृष्ठ के पीछे अंकित "परीक्षार्थियों के लिए निर्देश" अवश्य पढ़ें एवं उसका अनुपालन करें।
- परीक्षार्थी अपनी उत्तरपुस्तिका के कवर पृष्ठ के ऊपरी बायें तथा दायें भागों में क्रमांक-(1) में अपने उत्तर देने का माध्यम अंकित करते हुए क्रमांक-(2) में अपना पूर्ण हस्ताक्षर अंकित करें। इसके अलावा अन्य मुद्रित विवरणों में किसी भी प्रकार से कोई छेड़-छाड़ नहीं करें।
- प्रायोगिक परीक्षा की उत्तरपुस्तिका के आवरण पृष्ठ के निचले बायें एवं दायें भागों को परीक्षार्थी द्वारा कदापि नहीं भरा जाएगा। अगर परीक्षार्थी इस भाग को भरते हैं, तो परीक्षार्थी का इस विषय में परीक्षाफल रद्द किया जा सकता है। ये दोनों भाग आंतरिक/बाह्य परीक्षकों को भरने के लिए दिया गया है।
- उत्तरपुस्तिका के पत्रों के दोनो पृष्ठों पर तथा प्रत्येक लाइन पर लिखें एवं पृष्ठों को नष्ट न करें।
- यदि रफ कार्य करने की आवश्यक हो, तो परीक्षार्थी उत्तरपुस्तिका के अंतिम पृष्ठ पर रफ कार्य करके उसे काट दें/क्रास (X) कर दें।
- उत्तरपुस्तिका के आंतरिक पृष्ठों पर दाहिने हाशिए में लाइन खींचकर सादा स्थान छोड़ रखा गया है। शेष स्थान रूल्ड है। परीक्षार्थी दाहिने हाशिए के सादे स्थान में कुछ भी नहीं लिखेंगे, चूंकि यह भाग परीक्षक के उपयोग के लिए है।
- उत्तरपुस्तिका के पृष्ठों को मोड़ें-फाड़ें नहीं तथा बीच-बीच में व्यर्थ ही खाली न छोड़ें।
- प्रश्न-पत्र में दी हुई संख्या के अनुसार अपने उत्तरों की संख्या लिखें।
- व्हाइटनर, ब्लेड तथा नाखून का इस्तेमाल करना सर्वथा वर्जित है, अन्यथा परीक्षाफल अमान्य कर दिया जाएगा।
- प्रश्नोत्तर के समाप्त होने पर अंतिम में नीचे एक क्षैतिज रेखा खींच दें।
- आंतरिक परीक्षक द्वारा उपलब्ध कराये गए उपस्थिति-पत्रक में परीक्षार्थी द्वारा यथा-स्तम्भ परीक्षा की तिथि अंकित करते हुए उत्तरपुस्तिका की क्रम संख्या लिखकर अपना हस्ताक्षर किया जाएगा। परीक्षार्थी की उपस्थिति, अनुपस्थिति एवं निष्कासन से संबंधित संगत गोले को नीले/काले पेन से परीक्षक द्वारा भरा जाएगा न कि परीक्षार्थी द्वारा।
- परीक्षार्थी अपनी उत्तरपुस्तिका को आन्तरिक परीक्षक के पास जमा किये बिना परीक्षा भवन न छोड़ें।
- परीक्षा केन्द्र में कैलकुलेटर, मोबाइल फोन, इयर फोन, पेजर, ब्लूटूथ या इस प्रकार का कोई अन्य इलेक्ट्रॉनिक उपकरण ले जाना सख्त मना है।
- जाँच परीक्षा में गैर-उत्प्रेषित या जाँच परीक्षा में अनुपस्थित छात्र/छात्रा इंटरमीडिएट वार्षिक प्रायोगिक परीक्षा, 2022 में कदापि सम्मिलित नहीं हो सकते हैं।



बिहार विद्यालय परीक्षा समिति, पटना
BIHAR SCHOOL EXAMINATION BOARD, PATNA
INTERMEDIATE ANNUAL EXAMINATION, 2022

संकाय: कला
FACULTY: ARTS

इंटरमीडिएट वार्षिक परीक्षा, 2022

प्रायोगिक परीक्षा का प्रवेश पत्र

Admit Card For Practical Examination

कॉलेज/+2 स्कूल का नाम GAYA COLLEGE, GAYA
परीक्षार्थी का नाम DEEPAK KUMAR
माता का नाम URMILA DEVI
पिता का नाम LATE SANJAY CHAUDHARY
परीक्षार्थी का आधार नं० दिव्यांग कोटि NO
सूचीकरण संख्या/वर्ष R-210012530-20 परीक्षार्थी की कोटि REGULAR
रौल कोड 21001 रौल क्रमांक 22030401 लिंग MALE
परीक्षा केंद्र का नाम GAYA COLLEGE, GAYA



प्रायोगिक परीक्षा के विषय (निर्धारित परीक्षा कार्यक्रम सहित)

प्रायोगिक विषय	विषय कोड	विषय का नाम	परीक्षा की तारीख
वैकल्पिक विषय	323	GEOGRAPHY	10.01.2022 to 20.01.2022
अतिरिक्त विषय			

संकाय 30मा0

महाविद्यालय / +2 विद्यालय प्रधान का हस्ताक्षर
एवं मुहर

परीक्षा नियंत्रक (30मा0)

परीक्षार्थी के लिए आवश्यक निर्देश

- प्रायोगिक परीक्षा दिनांक 10.01.2022 से 20.01.2022 तक संचालित होगी। केन्द्राधीक्षक दिनांक 10.01.2022 से 20.01.2022 तक की अवधि में परीक्षार्थियों की संख्या के अनुसार तिथि एवं पाली का निर्धारण करके प्रायोगिक परीक्षा केन्द्र पर आवंटित सभी परीक्षार्थियों के प्रायोगिक विषयों की परीक्षा आयोजित करेंगे।
- परीक्षार्थी अपने इस प्रवेश-पत्र में उल्लिखित प्रायोगिक परीक्षा केंद्रों पर दिनांक 10.01.2022को पूर्वाह्न 09:00 बजे अनिवार्य रूप से जाकर परीक्षा केन्द्र के परिसर की सूचना पट्ट से यह जानकारी प्राप्त करेंगे कि उनके द्वारा चयनित विषय की प्रायोगिक परीक्षा किस तिथि एवं किस पाली में संचालित होगी, जिसमें उन्हें सम्मिलित होना अनिवार्य है।
- परीक्षार्थी के प्रत्येक प्रायोगिक विषय की परीक्षा के लिए 08 पृष्ठों की केवल एक ही उत्तरपुस्तिका मिलेगी। अतिरिक्त उत्तरपुस्तिका नहीं दी जाएगी। परीक्षार्थी उत्तरपुस्तिका लेते ही यह सुनिश्चित कर लें कि इसमें 8 पृष्ठ हैं एवं सही क्रम में हैं।
- उत्तरपुस्तिका प्राप्त होते ही परीक्षार्थी अपने प्रवेश-पत्र तथा उत्तरपुस्तिका पर मुद्रित विवरणों (Details) का मिलान कर यह अवश्य सुनिश्चित हो लें कि जो उत्तरपुस्तिका परीक्षक द्वारा उन्हें दी गई है, वह उन्हीं की है। भिन्न विवरणों की उत्तरपुस्तिका प्राप्त होने पर उसे तुरंत परीक्षक को वापस लौटा दिया जाए।
- उत्तरपुस्तिका प्राप्त होने पर परीक्षार्थी उनके आवरण पृष्ठ के पीछे अंकित "परीक्षार्थियों के लिए निर्देश" अवश्य पढ़ें एवं उसका अनुपालन करें।
- परीक्षार्थी अपनी उत्तरपुस्तिका के कवर पृष्ठ के ऊपरी बायें तथा दायें भागों में क्रमांक-(1) में अपने उत्तर देने का माध्यम अंकित करते हुए क्रमांक-(2) में अपना पूर्ण हस्ताक्षर अंकित करें। इसके अलावा अन्य मुद्रित विवरणों में किसी भी प्रकार से कोई छेड़-छाड़ नहीं करें।
- प्रायोगिक परीक्षा की उत्तरपुस्तिका के आवरण पृष्ठ के निचले बायें एवं दायें भागों को परीक्षार्थी द्वारा कदापि नहीं भरा जाएगा। अगर परीक्षार्थी इस भाग को भरते हैं, तो परीक्षार्थी का इस विषय में परीक्षाफल रद्द किया जा सकता है। ये दोनों भाग आंतरिक/बाह्य परीक्षकों को भरने के लिए दिया गया है।
- उत्तरपुस्तिका के पत्रों के दोनो पृष्ठों पर तथा प्रत्येक लाइन पर लिखें एवं पृष्ठों को नष्ट न करें।
- यदि रफ कार्य करने की आवश्यक हो, तो परीक्षार्थी उत्तरपुस्तिका के अंतिम पृष्ठ पर रफ कार्य करके उसे काट दें/क्रास (X) कर दें।
- उत्तरपुस्तिका के आंतरिक पृष्ठों पर दाहिने हाशिए में लाइन खींचकर सादा स्थान छोड़ रखा गया है। शेष स्थान रूल्ड है। परीक्षार्थी दाहिने हाशिए के सादे स्थान में कुछ भी नहीं लिखेंगे, चूंकि यह भाग परीक्षक के उपयोग के लिए है।
- उत्तरपुस्तिका के पृष्ठों को मोड़ें-फाड़ें नहीं तथा बीच-बीच में व्यर्थ ही खाली न छोड़ें।
- प्रश्न-पत्र में दी हुई संख्या के अनुसार अपने उत्तरों की संख्या लिखें।
- व्हाइटनर, ब्लेड तथा नाखून का इस्तेमाल करना सर्वथा वर्जित है, अन्यथा परीक्षाफल अमान्य कर दिया जाएगा।
- प्रश्नोत्तर के समाप्त होने पर अंतिम में नीचे एक क्षैतिज रेखा खींच दें।
- आंतरिक परीक्षक द्वारा उपलब्ध कराये गए उपस्थिति-पत्रक में परीक्षार्थी द्वारा यथा-स्तम्भ परीक्षा की तिथि अंकित करते हुए उत्तरपुस्तिका की क्रम संख्या लिखकर अपना हस्ताक्षर किया जाएगा। परीक्षार्थी की उपस्थिति, अनुपस्थिति एवं निष्कासन से संबंधित संगत गोले को नीले/काले पेन से परीक्षक द्वारा भरा जाएगा न कि परीक्षार्थी द्वारा।
- परीक्षार्थी अपनी उत्तरपुस्तिका को आन्तरिक परीक्षक के पास जमा किये बिना परीक्षा भवन न छोड़ें।
- परीक्षा केन्द्र में कैलकुलेटर, मोबाइल फोन, इयर फोन, पेजर, ब्लूटूथ या इस प्रकार का कोई अन्य इलेक्ट्रॉनिक उपकरण ले जाना सख्त मना है।
- जाँच परीक्षा में गैर-उत्प्रेषित या जाँच परीक्षा में अनुपस्थित छात्र/छात्रा इंटरमीडिएट वार्षिक प्रायोगिक परीक्षा, 2022 में कदापि सम्मिलित नहीं हो सकते हैं।



बिहार विद्यालय परीक्षा समिति, पटना
BIHAR SCHOOL EXAMINATION BOARD, PATNA
INTERMEDIATE ANNUAL EXAMINATION, 2022

इंटरमीडिएट वार्षिक परीक्षा, 2022

प्रायोगिक परीक्षा का प्रवेश पत्र

Admit Card For Practical Examination

संकाय: कला
FACULTY: ARTS

कॉलेज/+2 स्कूल का नाम GAYA COLLEGE, GAYA
परीक्षार्थी का नाम CHANDAN KUMAR
माता का नाम RINA DEVI
पिता का नाम BHIM CHAUDHARY
परीक्षार्थी का आधार नं० दिव्यांग कोटि NO
सूचीकरण संख्या/वर्ष R-210012511-20 परीक्षार्थी की कोटि REGULAR
रौल कोड 21001 रौल क्रमांक 22030384 लिंग MALE
परीक्षा केंद्र का नाम GAYA COLLEGE, GAYA



Chandan Kumar

प्रायोगिक परीक्षा के विषय (निर्धारित परीक्षा कार्यक्रम सहित)

प्रायोगिक विषय	विषय कोड	विषय का नाम	परीक्षा की तारीख
वैकल्पिक विषय	323	GEOGRAPHY	10.01.2022 to 20.01.2022
अतिरिक्त विषय			

संकाय 30मा0

महाविद्यालय / +2 विद्यालय प्रधान का हस्ताक्षर
एवं मुहर

परीक्षा नियंत्रक (30मा0)

परीक्षार्थी के लिए आवश्यक निर्देश

- प्रायोगिक परीक्षा दिनांक 10.01.2022 से 20.01.2022 तक संचालित होगी। केन्द्राधीक्षक दिनांक 10.01.2022 से 20.01.2022 तक की अवधि में परीक्षार्थियों की संख्या के अनुसार तिथि एवं पाली का निर्धारण करके प्रायोगिक परीक्षा केन्द्र पर आवंटित सभी परीक्षार्थियों के प्रायोगिक विषयों की परीक्षा आयोजित करेंगे।
- परीक्षार्थी अपने इस प्रवेश-पत्र में उल्लिखित प्रायोगिक परीक्षा केंद्रों पर दिनांक 10.01.2022को पूर्वाह्न 09:00 बजे अनिवार्य रूप से जाकर परीक्षा केन्द्र के परिसर की सूचना पट्ट से यह जानकारी प्राप्त कर लेंगे कि उनके द्वारा चयनित विषय की प्रायोगिक परीक्षा किस तिथि एवं किस पाली में संचालित होगी, जिसमें उन्हें सम्मिलित होना अनिवार्य है।
- परीक्षार्थी के प्रत्येक प्रायोगिक विषय की परीक्षा के लिए 08 पृष्ठों की केवल एक ही उत्तरपुस्तिका मिलेगी। अतिरिक्त उत्तरपुस्तिका नहीं दी जाएगी। परीक्षार्थी उत्तरपुस्तिका लेते ही यह सुनिश्चित कर लें कि इसमें 8 पृष्ठ है एवं सही क्रम में है।
- उत्तरपुस्तिका प्राप्त होते ही परीक्षार्थी अपने प्रवेश-पत्र तथा उत्तरपुस्तिका पर मुद्रित विवरणों (Details) का मिलान कर यह अवश्य सुनिश्चित हो लें कि जो उत्तरपुस्तिका परीक्षक द्वारा उन्हें दी गई है, वह उन्हीं की है। भिन्न विवरणों की उत्तरपुस्तिका प्राप्त होने पर उसे तुरंत परीक्षक को वापस लौटा दिया जाए।
- उत्तरपुस्तिका प्राप्त होने पर परीक्षार्थी उनके आवरण पृष्ठ के पीछे अंकित "परीक्षार्थियों के लिए निर्देश" अवश्य पढ़ें एवं उसका अनुपालन करें।
- परीक्षार्थी अपनी उत्तरपुस्तिका के कवर पृष्ठ के ऊपरी बायें तथा दायें भागों में क्रमांक-(1) में अपने उत्तर देने का माध्यम अंकित करते हुए क्रमांक-(2) में अपना पूर्ण हस्ताक्षर अंकित करें। इसके अलावा अन्य मुद्रित विवरणों में किसी भी प्रकार से कोई छेड़-छाड़ नहीं करें।
- प्रायोगिक परीक्षा की उत्तरपुस्तिका के आवरण पृष्ठ के निचले बायें एवं दायें भागों को परीक्षार्थी द्वारा कदापि नहीं भरा जाएगा। अगर परीक्षार्थी इस भाग को भरते हैं, तो परीक्षार्थी का इस विषय में परीक्षाफल रद्द किया जा सकता है। ये दोनों भाग आंतरिक/बाह्य परीक्षकों को भरने के लिए दिया गया है।
- उत्तरपुस्तिका के पत्रों के दोनो पृष्ठों पर तथा प्रत्येक लाइन पर लिखें एवं पृष्ठों को नष्ट न करें।
- यदि रफ कार्य करने की आवश्यक हो, तो परीक्षार्थी उत्तरपुस्तिका के अंतिम पृष्ठ पर रफ कार्य करके उसे काट दें/क्रास (X) कर दें।
- उत्तरपुस्तिका के आंतरिक पृष्ठों पर दाहिने हाशिए में लाइन खींचकर सादा स्थान छोड़ रखा गया है। शेष स्थान रूल्ड है। परीक्षार्थी दाहिने हाशिए के सादे स्थान में कुछ भी नहीं लिखेंगे, चूंकि यह भाग परीक्षक के उपयोग के लिए है।
- उत्तरपुस्तिका के पृष्ठों को मोड़ें-फाड़ें नहीं तथा बीच-बीच में व्यर्थ ही खाली न छोड़ें।
- प्रश्न-पत्र में दी हुई संख्या के अनुसार अपने उत्तरों की संख्या लिखें।
- व्हाइटनर, ब्लेड तथा नाखून का इस्तेमाल करना सर्वथा वर्जित है, अन्यथा परीक्षाफल अमान्य कर दिया जाएगा।
- प्रश्नोत्तर के समाप्त होने पर अंतिम में नीचे एक क्षैतिज रेखा खींच दें।
- आंतरिक परीक्षक द्वारा उपलब्ध कराये गए उपस्थिति-पत्रक में परीक्षार्थी द्वारा यथा-स्तम्भ परीक्षा की तिथि अंकित करते हुए उत्तरपुस्तिका की क्रम संख्या लिखकर अपना हस्ताक्षर किया जाएगा। परीक्षार्थी की उपस्थिति, अनुपस्थिति एवं निष्कासन से संबंधित संगत गोले को नीले/काले पेन से परीक्षक द्वारा भरा जाएगा न कि परीक्षार्थी द्वारा।
- परीक्षार्थी अपनी उत्तरपुस्तिका को आन्तरिक परीक्षक के पास जमा किये बिना परीक्षा भवन न छोड़ें।
- परीक्षा केन्द्र में कैलकुलेटर, मोबाइल फोन, इयर फोन, पेजर, ब्लूटूथ या इस प्रकार का कोई अन्य इलेक्ट्रॉनिक उपकरण ले जाना सख्त मना है।
- जाँच परीक्षा में गैर-उत्प्रेषित या जाँच परीक्षा में अनुपस्थित छात्र/छात्रा इंटरमीडिएट वार्षिक प्रायोगिक परीक्षा, 2022 में कदापि सम्मिलित नहीं हो सकते हैं।



बिहार विद्यालय परीक्षा समिति, पटना
BIHAR SCHOOL EXAMINATION BOARD, PATNA
INTERMEDIATE ANNUAL EXAMINATION, 2022

इंटरमीडिएट वार्षिक परीक्षा, 2022

प्रायोगिक परीक्षा का प्रवेश पत्र

Admit Card For Practical Examination

संकाय: कला
FACULTY: ARTS

कॉलेज/+2 स्कूल का नाम	GAYA COLLEGE, GAYA				
परीक्षार्थी का नाम	CHANDAN KUMAR				
माता का नाम	SUNDRTA DEVI				
पिता का नाम	ARVIND SINGH				
परीक्षार्थी का आधार नं०	दिव्यांग कोटि				NO
सूचीकरण संख्या/वर्ष	R-210012510-20	परीक्षार्थी की कोटि	REGULAR		
रोल कोड	21001	रोल क्रमांक	22030383	लिंग	MALE
परीक्षा केंद्र का नाम	GAYA COLLEGE, GAYA				



Chandan Kumar

प्रायोगिक परीक्षा के विषय (निर्धारित परीक्षा कार्यक्रम सहित)

प्रायोगिक विषय	विषय कोड	विषय का नाम	परीक्षा की तारीख
वैकल्पिक विषय	323	GEOGRAPHY	10.01.2022 to 20.01.2022
अतिरिक्त विषय			

संकाय 30मा0

महाविद्यालय / +2 विद्यालय प्रधान का हस्ताक्षर
एवं मुहर

परीक्षा नियंत्रक (30मा0)

परीक्षार्थी के लिए आवश्यक निर्देश

- प्रायोगिक परीक्षा दिनांक 10.01.2022 से 20.01.2022 तक संचालित होगी। केन्द्राधीक्षक दिनांक 10.01.2022 से 20.01.2022 तक की अवधि में परीक्षार्थियों की संख्या के अनुसार तिथि एवं पाली का निर्धारण करके प्रायोगिक परीक्षा केन्द्र पर आवंटित सभी परीक्षार्थियों के प्रायोगिक विषयों की परीक्षा आयोजित करेंगे।
- परीक्षार्थी अपने इस प्रवेश-पत्र में उल्लिखित प्रायोगिक परीक्षा केंद्रों पर दिनांक 10.01.2022को पूर्वाह्न 09:00 बजे अनिवार्य रूप से जाकर परीक्षा केन्द्र के परिसर की सूचना पट्ट से यह जानकारी प्राप्त करेंगे कि उनके द्वारा चयनित विषय की प्रायोगिक परीक्षा किस तिथि एवं किस पाली में संचालित होगी, जिसमें उन्हें सम्मिलित होना अनिवार्य है।
- परीक्षार्थी के प्रत्येक प्रायोगिक विषय की परीक्षा के लिए 08 पृष्ठों की केवल एक ही उत्तरपुस्तिका मिलेगी। अतिरिक्त उत्तरपुस्तिका नहीं दी जाएगी। परीक्षार्थी उत्तरपुस्तिका लेते ही यह सुनिश्चित कर लें कि इसमें 8 पृष्ठ हैं एवं सही क्रम में हैं।
- उत्तरपुस्तिका प्राप्त होते ही परीक्षार्थी अपने प्रवेश-पत्र तथा उत्तरपुस्तिका पर मुद्रित विवरणों (Details) का मिलान कर यह अवश्य सुनिश्चित हो लें कि जो उत्तरपुस्तिका परीक्षक द्वारा उन्हें दी गई है, वह उन्हीं की है। भिन्न विवरणों की उत्तरपुस्तिका प्राप्त होने पर उसे तुरंत परीक्षक को वापस लौटा दिया जाए।
- उत्तरपुस्तिका प्राप्त होने पर परीक्षार्थी उनके आवरण पृष्ठ के पीछे अंकित "परीक्षार्थियों के लिए निर्देश" अवश्य पढ़ें एवं उसका अनुपालन करें।
- परीक्षार्थी अपनी उत्तरपुस्तिका के कवर पृष्ठ के ऊपरी बायें तथा दायें भागों में क्रमांक-(1) में अपने उत्तर देने का माध्यम अंकित करते हुए क्रमांक-(2) में अपना पूर्ण हस्ताक्षर अंकित करें। इसके अलावा अन्य मुद्रित विवरणों में किसी भी प्रकार से कोई छेड़-छाड़ नहीं करें।
- प्रायोगिक परीक्षा की उत्तरपुस्तिका के आवरण पृष्ठ के निचले बायें एवं दायें भागों को परीक्षार्थी द्वारा कदापि नहीं भरा जाएगा। अगर परीक्षार्थी इस भाग को भरते हैं, तो परीक्षार्थी का इस विषय में परीक्षाफल रद्द किया जा सकता है। ये दोनों भाग आंतरिक/बाह्य परीक्षकों को भरने के लिए दिया गया है।
- उत्तरपुस्तिका के पत्रों के दोनो पृष्ठों पर तथा प्रत्येक लाइन पर लिखें एवं पृष्ठों को नष्ट न करें।
- यदि रफ कार्य करने की आवश्यक हो, तो परीक्षार्थी उत्तरपुस्तिका के अंतिम पृष्ठ पर रफ कार्य करके उसे काट दें/क्रास (X) कर दें।
- उत्तरपुस्तिका के आंतरिक पृष्ठों पर दाहिने हाशिए में लाइन खींचकर सादा स्थान छोड़ रखा गया है। शेष स्थान रूल्ड है। परीक्षार्थी दाहिने हाशिए के सादे स्थान में कुछ भी नहीं लिखेंगे, चूंकि यह भाग परीक्षक के उपयोग के लिए है।
- उत्तरपुस्तिका के पृष्ठों को मोड़ें-फाड़ें नहीं तथा बीच-बीच में व्यर्थ ही खाली न छोड़ें।
- प्रश्न-पत्र में दी हुई संख्या के अनुसार अपने उत्तरों की संख्या लिखें।
- व्हाइटनर, ब्लेड तथा नाखून का इस्तेमाल करना सर्वथा वर्जित है, अन्यथा परीक्षाफल अमान्य कर दिया जाएगा।
- प्रश्नोत्तर के समाप्त होने पर अंतिम में नीचे एक क्षैतिज रेखा खींच दें।
- आंतरिक परीक्षक द्वारा उपलब्ध कराये गए उपस्थिति-पत्रक में परीक्षार्थी द्वारा यथा-स्तम्भ परीक्षा की तिथि अंकित करते हुए उत्तरपुस्तिका की क्रम संख्या लिखकर अपना हस्ताक्षर किया जाएगा। परीक्षार्थी की उपस्थिति, अनुपस्थिति एवं निष्कासन से संबंधित संगत गोले को नीले/काले पेन से परीक्षक द्वारा भरा जाएगा न कि परीक्षार्थी द्वारा।
- परीक्षार्थी अपनी उत्तरपुस्तिका को आन्तरिक परीक्षक के पास जमा किये बिना परीक्षा भवन न छोड़ें।
- परीक्षा केन्द्र में कैलकुलेटर, मोबाइल फोन, इयर फोन, पेजर, ब्लूटूथ या इस प्रकार का कोई अन्य इलेक्ट्रॉनिक उपकरण ले जाना सख्त मना है।
- जाँच परीक्षा में गैर-उत्प्रेषित या जाँच परीक्षा में अनुपस्थित छात्र/छात्रा इंटरमीडिएट वार्षिक प्रायोगिक परीक्षा, 2022 में कदापि सम्मिलित नहीं हो सकते हैं।



बिहार विद्यालय परीक्षा समिति, पटना
BIHAR SCHOOL EXAMINATION BOARD, PATNA
INTERMEDIATE ANNUAL EXAMINATION, 2022


संकाय: कला
FACULTY: ARTS

इंटरमीडिएट वार्षिक परीक्षा, 2022

प्रायोगिक परीक्षा का प्रवेश पत्र

Admit Card For Practical Examination

कॉलेज/+2 स्कूल का नाम	GAYA COLLEGE, GAYA				
परीक्षार्थी का नाम	CHANDAN KUMAR				
माता का नाम	RITA DEVI				
पिता का नाम	SURENDRA KUMAR				
परीक्षार्थी का आधार नं०	दिव्यांग कोटि				NO
सूचीकरण संख्या/वर्ष	R-210012521-20	परीक्षार्थी की कोटि	REGULAR		
रौल कोड	21001	रौल क्रमांक	22030391	लिंग	MALE
परीक्षा केंद्र का नाम	GAYA COLLEGE, GAYA				



प्रायोगिक परीक्षा के विषय (निर्धारित परीक्षा कार्यक्रम सहित)

प्रायोगिक विषय	विषय कोड	विषय का नाम	परीक्षा की तारीख
वैकल्पिक विषय	323	GEOGRAPHY	10.01.2022 to 20.01.2022
अतिरिक्त विषय			

संजीव कुमार

महाविद्यालय / +2 विद्यालय प्रधान का हस्ताक्षर
एवं मुहर

परीक्षा नियंत्रक (30MA10)

परीक्षार्थी के लिए आवश्यक निर्देश

- प्रायोगिक परीक्षा दिनांक 10.01.2022 से 20.01.2022 तक संचालित होगी। केन्द्राधीक्षक दिनांक 10.01.2022 से 20.01.2022 तक की अवधि में परीक्षार्थियों की संख्या के अनुसार तिथि एवं पाली का निर्धारण करके प्रायोगिक परीक्षा केन्द्र पर आवंटित सभी परीक्षार्थियों के प्रायोगिक विषयों की परीक्षा आयोजित करेंगे।
- परीक्षार्थी अपने इस प्रवेश-पत्र में उल्लिखित प्रायोगिक परीक्षा केंद्रों पर दिनांक 10.01.2022 को पूर्वाह्न 09:00 बजे अनिवार्य रूप से जाकर परीक्षा केन्द्र के परिसर की सूचना पट्ट से यह जानकारी प्राप्त करेंगे कि उनके द्वारा चयनित विषय की प्रायोगिक परीक्षा किस तिथि एवं किस पाली में संचालित होगी, जिसमें उन्हें सम्मिलित होना अनिवार्य है।
- परीक्षार्थी के प्रत्येक प्रायोगिक विषय की परीक्षा के लिए 08 पृष्ठों की केवल एक ही उत्तरपुस्तिका मिलेगी। अतिरिक्त उत्तरपुस्तिका नहीं दी जाएगी। परीक्षार्थी उत्तरपुस्तिका लेते ही यह सुनिश्चित कर लें कि इसमें 8 पृष्ठ हैं एवं सही क्रम में हैं।
- उत्तरपुस्तिका प्राप्त होते ही परीक्षार्थी अपने प्रवेश-पत्र तथा उत्तरपुस्तिका पर मुद्रित विवरणों (Details) का मिलान कर यह अवश्य सुनिश्चित हो लें कि जो उत्तरपुस्तिका परीक्षक द्वारा उन्हें दी गई है, वह उन्हीं की है। भिन्न विवरणों की उत्तरपुस्तिका प्राप्त होने पर उसे तुरंत परीक्षक को वापस लौटा दिया जाए।
- उत्तरपुस्तिका प्राप्त होने पर परीक्षार्थी उनके आवरण पृष्ठ के पीछे अंकित "परीक्षार्थियों के लिए निर्देश" अवश्य पढ़ें एवं उसका अनुपालन करें।
- परीक्षार्थी अपनी उत्तरपुस्तिका के कवर पृष्ठ के ऊपरी बायें तथा दायें भागों में क्रमांक-(1) में अपने उत्तर देने का माध्यम अंकित करते हुए क्रमांक-(2) में अपना पूर्ण हस्ताक्षर अंकित करें। इसके अलावा अन्य मुद्रित विवरणों में किसी भी प्रकार से कोई छेड़-छाड़ नहीं करें।
- प्रायोगिक परीक्षा की उत्तरपुस्तिका के आवरण पृष्ठ के निचले बायें एवं दायें भागों को परीक्षार्थी द्वारा कदापि नहीं भरा जाएगा। अगर परीक्षार्थी इस भाग को भरते हैं, तो परीक्षार्थी का इस विषय में परीक्षाफल रद्द किया जा सकता है। ये दोनों भाग आंतरिक/बाह्य परीक्षकों को भरने के लिए दिया गया है।
- उत्तरपुस्तिका के पत्रों के दोनो पृष्ठों पर तथा प्रत्येक लाइन पर लिखें एवं पृष्ठों को नष्ट न करें।
- यदि रफ कार्य करने की आवश्यक हो, तो परीक्षार्थी उत्तरपुस्तिका के अंतिम पृष्ठ पर रफ कार्य करके उसे काट दें/क्रास (X) कर दें।
- उत्तरपुस्तिका के आंतरिक पृष्ठों पर दाहिने हाशिए में लाइन खींचकर सादा स्थान छोड़ रखा गया है। शेष स्थान रूल्ड है। परीक्षार्थी दाहिने हाशिए के सादे स्थान में कुछ भी नहीं लिखेंगे, चूंकि यह भाग परीक्षक के उपयोग के लिए है।
- उत्तरपुस्तिका के पृष्ठों को मोड़ें-फाड़ें नहीं तथा बीच-बीच में व्यर्थ ही खाली न छोड़ें।
- प्रश्न-पत्र में दी हुई संख्या के अनुसार अपने उत्तरों की संख्या लिखें।
- व्हाइटनर, ब्लेड तथा नाखून का इस्तेमाल करना सर्वथा वर्जित है, अन्यथा परीक्षाफल अमान्य कर दिया जाएगा।
- प्रश्नोत्तर के समाप्त होने पर अंतिम में नीचे एक क्षैतिज रेखा खींच दें।
- आंतरिक परीक्षक द्वारा उपलब्ध कराये गए उपस्थिति-पत्रक में परीक्षार्थी द्वारा यथा-स्तम्भ परीक्षा की तिथि अंकित करते हुए उत्तरपुस्तिका की क्रम संख्या लिखकर अपना हस्ताक्षर किया जाएगा। परीक्षार्थी की उपस्थिति, अनुपस्थिति एवं निष्कासन से संबंधित संगत गोले को नीले/काले पेन से परीक्षक द्वारा भरा जाएगा न कि परीक्षार्थी द्वारा।
- परीक्षार्थी अपनी उत्तरपुस्तिका को आन्तरिक परीक्षक के पास जमा किये बिना परीक्षा भवन न छोड़ें।
- परीक्षा केन्द्र में कैलकुलेटर, मोबाइल फोन, इयर फोन, पेजर, ब्लूटूथ या इस प्रकार का कोई अन्य इलेक्ट्रॉनिक उपकरण ले जाना सख्त मना है।
- जाँच परीक्षा में गैर-उत्प्रेषित या जाँच परीक्षा में अनुपस्थित छात्र/छात्रा इंटरमीडिएट वार्षिक प्रायोगिक परीक्षा, 2022 में कदापि सम्मिलित नहीं हो सकते हैं।



बिहार विद्यालय परीक्षा समिति, पटना
BIHAR SCHOOL EXAMINATION BOARD, PATNA
INTERMEDIATE ANNUAL EXAMINATION, 2022

संकाय: कला
FACULTY: ARTS

इंटरमीडिएट वार्षिक परीक्षा, 2022

प्रायोगिक परीक्षा का प्रवेश पत्र

Admit Card For Practical Examination

कॉलेज/+2 स्कूल का नाम	GAYA COLLEGE, GAYA				
परीक्षार्थी का नाम	BIMLESH KUMAR				
माता का नाम	KUMARI ANITA VERMA				
पिता का नाम	KAMLESH KUMAR				
परीक्षार्थी का आधार नं०	दिव्यांग कोटि				NO
सूचीकरण संख्या/वर्ष	R-210012504-20	परीक्षार्थी की कोटि	REGULAR		
रोल कोड	21001	रोल क्रमांक	22030375	लिंग	MALE
परीक्षा केंद्र का नाम	GAYA COLLEGE, GAYA				



Bimlesh Kumar
Signature of student

प्रायोगिक परीक्षा के विषय (निर्धारित परीक्षा कार्यक्रम सहित)

प्रायोगिक विषय	विषय कोड	विषय का नाम	परीक्षा की तारीख
वैकल्पिक विषय	323	GEOGRAPHY	10.01.2022 to 20.01.2022
अतिरिक्त विषय			

संकाय 30मा0

महाविद्यालय / +2 विद्यालय प्रधान का हस्ताक्षर
एवं मुहर

परीक्षा नियंत्रक (30मा0)

परीक्षार्थी के लिए आवश्यक निर्देश

- प्रायोगिक परीक्षा दिनांक 10.01.2022 से 20.01.2022 तक संचालित होगी। केन्द्राधीक्षक दिनांक 10.01.2022 से 20.01.2022 तक की अवधि में परीक्षार्थियों की संख्या के अनुसार तिथि एवं पाली का निर्धारण करके प्रायोगिक परीक्षा केन्द्र पर आवंटित सभी परीक्षार्थियों के प्रायोगिक विषयों की परीक्षा आयोजित करेंगे।
- परीक्षार्थी अपने इस प्रवेश-पत्र में उल्लिखित प्रायोगिक परीक्षा केंद्रों पर दिनांक 10.01.2022को पूर्वाह्न 09:00 बजे अनिवार्य रूप से जाकर परीक्षा केन्द्र के परिसर की सूचना पट्ट से यह जानकारी प्राप्त कर लेंगे कि उनके द्वारा चयनित विषय की प्रायोगिक परीक्षा किस तिथि एवं किस पाली में संचालित होगी, जिसमें उन्हें सम्मिलित होना अनिवार्य है।
- परीक्षार्थी के प्रत्येक प्रायोगिक विषय की परीक्षा के लिए 08 पृष्ठों की केवल एक ही उत्तरपुस्तिका मिलेगी। अतिरिक्त उत्तरपुस्तिका नहीं दी जाएगी। परीक्षार्थी उत्तरपुस्तिका लेते ही यह सुनिश्चित कर लें कि इसमें 8 पृष्ठ है एवं सही क्रम में है।
- उत्तरपुस्तिका प्राप्त होते ही परीक्षार्थी अपने प्रवेश-पत्र तथा उत्तरपुस्तिका पर मुद्रित विवरणों (Details) का मिलान कर यह अवश्य सुनिश्चित हो लें कि जो उत्तरपुस्तिका परीक्षक द्वारा उन्हें दी गई है, वह उन्हीं की है। भिन्न विवरणों की उत्तरपुस्तिका प्राप्त होने पर उसे तुरंत परीक्षक को वापस लौटा दिया जाए।
- उत्तरपुस्तिका प्राप्त होने पर परीक्षार्थी उनके आवरण पृष्ठ के पीछे अंकित "परीक्षार्थियों के लिए निर्देश" अवश्य पढ़ें एवं उसका अनुपालन करें।
- परीक्षार्थी अपनी उत्तरपुस्तिका के कवर पृष्ठ के ऊपरी बायें तथा दायें भागों में क्रमांक-(1) में अपने उत्तर देने का माध्यम अंकित करते हुए क्रमांक-(2) में अपना पूर्ण हस्ताक्षर अंकित करें। इसके अलावा अन्य मुद्रित विवरणों में किसी भी प्रकार से कोई छेड़-छाड़ नहीं करें।
- प्रायोगिक परीक्षा की उत्तरपुस्तिका के आवरण पृष्ठ के निचले बायें एवं दायें भागों को परीक्षार्थी द्वारा कदापि नहीं भरा जाएगा। अगर परीक्षार्थी इस भाग को भरते हैं, तो परीक्षार्थी का इस विषय में परीक्षाफल रद्द किया जा सकता है। ये दोनों भाग आंतरिक/बाह्य परीक्षकों को भरने के लिए दिया गया है।
- उत्तरपुस्तिका के पत्रों के दोनो पृष्ठों पर तथा प्रत्येक लाइन पर लिखें एवं पृष्ठों को नष्ट न करें।
- यदि रफ कार्य करने की आवश्यक हो, तो परीक्षार्थी उत्तरपुस्तिका के अंतिम पृष्ठ पर रफ कार्य करके उसे काट दें/क्रास (X) कर दें।
- उत्तरपुस्तिका के आंतरिक पृष्ठों पर दाहिने हाशिए में लाइन खींचकर सादा स्थान छोड़ रखा गया है। शेष स्थान रूल्ड है। परीक्षार्थी दाहिने हाशिए के सादे स्थान में कुछ भी नहीं लिखेंगे, चूंकि यह भाग परीक्षक के उपयोग के लिए है।
- उत्तरपुस्तिका के पृष्ठों को मोड़ें-फाड़ें नहीं तथा बीच-बीच में व्यर्थ ही खाली न छोड़ें।
- प्रश्न-पत्र में दी हुई संख्या के अनुसार अपने उत्तरों की संख्या लिखें।
- व्हाइटनर, ब्लेड तथा नाखून का इस्तेमाल करना सर्वथा वर्जित है, अन्यथा परीक्षाफल अमान्य कर दिया जाएगा।
- प्रश्नोत्तर के समाप्त होने पर अंतिम में नीचे एक क्षैतिज रेखा खींच दें।
- आंतरिक परीक्षक द्वारा उपलब्ध कराये गए उपस्थिति-पत्रक में परीक्षार्थी द्वारा यथा-स्तम्भ परीक्षा की तिथि अंकित करते हुए उत्तरपुस्तिका की क्रम संख्या लिखकर अपना हस्ताक्षर किया जाएगा। परीक्षार्थी की उपस्थिति, अनुपस्थिति एवं निष्कासन से संबंधित संगत गोले को नीले/काले पेन से परीक्षक द्वारा भरा जाएगा न कि परीक्षार्थी द्वारा।
- परीक्षार्थी अपनी उत्तरपुस्तिका को आन्तरिक परीक्षक के पास जमा किये बिना परीक्षा भवन न छोड़ें।
- परीक्षा केन्द्र में कैलकुलेटर, मोबाइल फोन, इयर फोन, पेजर, ब्लूटूथ या इस प्रकार का कोई अन्य इलेक्ट्रॉनिक उपकरण ले जाना सख्त मना है।
- जाँच परीक्षा में गैर-उत्प्रेषित या जाँच परीक्षा में अनुपस्थित छात्र/छात्रा इंटरमीडिएट वार्षिक प्रायोगिक परीक्षा, 2022 में कदापि सम्मिलित नहीं हो सकते हैं।



बिहार विद्यालय परीक्षा समिति, पटना
BIHAR SCHOOL EXAMINATION BOARD, PATNA
INTERMEDIATE ANNUAL EXAMINATION, 2022


संकाय: कला
FACULTY: ARTS

इंटरमीडिएट वार्षिक परीक्षा, 2022

प्रायोगिक परीक्षा का प्रवेश पत्र

Admit Card For Practical Examination

कॉलेज/+2 स्कूल का नाम	GAYA COLLEGE, GAYA				
परीक्षार्थी का नाम	CHANDAN KUMAR				
माता का नाम	JANTI DEVI				
पिता का नाम	KRISHNA YADAV				
परीक्षार्थी का आधार नं०	दिव्यांग कोटि				NO
सूचीकरण संख्या/वर्ष	R-210012516-20	परीक्षार्थी की कोटि	REGULAR		
रौल कोड	21001	रौल क्रमांक	22030387	लिंग	MALE
परीक्षा केंद्र का नाम	GAYA COLLEGE, GAYA				



प्रायोगिक परीक्षा के विषय (निर्धारित परीक्षा कार्यक्रम सहित)

प्रायोगिक विषय	विषय कोड	विषय का नाम	परीक्षा की तारीख
वैकल्पिक विषय	323	GEOGRAPHY	10.01.2022 to 20.01.2022
अतिरिक्त विषय			

संजय कुमार

महाविद्यालय / +2 विद्यालय प्रधान का हस्ताक्षर
एवं मुहर

परीक्षा नियंत्रक (30मा०)

परीक्षार्थी के लिए आवश्यक निर्देश

- प्रायोगिक परीक्षा दिनांक 10.01.2022 से 20.01.2022 तक संचालित होगी। केन्द्राधीक्षक दिनांक 10.01.2022 से 20.01.2022 तक की अवधि में परीक्षार्थियों की संख्या के अनुसार तिथि एवं पाली का निर्धारण करके प्रायोगिक परीक्षा केन्द्र पर आवंटित सभी परीक्षार्थियों के प्रायोगिक विषयों की परीक्षा आयोजित करेंगे।
- परीक्षार्थी अपने इस प्रवेश-पत्र में उल्लिखित प्रायोगिक परीक्षा केंद्रों पर दिनांक 10.01.2022को पूर्वाह्न 09:00 बजे अनिवार्य रूप से जाकर परीक्षा केन्द्र के परिसर की सूचना पट्ट से यह जानकारी प्राप्त करेंगे कि उनके द्वारा चयनित विषय की प्रायोगिक परीक्षा किस तिथि एवं किस पाली में संचालित होगी, जिसमें उन्हें सम्मिलित होना अनिवार्य है।
- परीक्षार्थी के प्रत्येक प्रायोगिक विषय की परीक्षा के लिए 08 पृष्ठों की केवल एक ही उत्तरपुस्तिका मिलेगी। अतिरिक्त उत्तरपुस्तिका नहीं दी जाएगी। परीक्षार्थी उत्तरपुस्तिका लेते ही यह सुनिश्चित कर लें कि इसमें 8 पृष्ठ हैं एवं सही क्रम में हैं।
- उत्तरपुस्तिका प्राप्त होते ही परीक्षार्थी अपने प्रवेश-पत्र तथा उत्तरपुस्तिका पर मुद्रित विवरणों (Details) का मिलान कर यह अवश्य सुनिश्चित हो लें कि जो उत्तरपुस्तिका परीक्षक द्वारा उन्हें दी गई है, वह उन्हीं की है। भिन्न विवरणों की उत्तरपुस्तिका प्राप्त होने पर उसे तुरंत परीक्षक को वापस लौटा दिया जाए।
- उत्तरपुस्तिका प्राप्त होने पर परीक्षार्थी उनके आवरण पृष्ठ के पीछे अंकित "परीक्षार्थियों के लिए निर्देश" अवश्य पढ़ें एवं उसका अनुपालन करें।
- परीक्षार्थी अपनी उत्तरपुस्तिका के कवर पृष्ठ के ऊपरी बायें तथा दायें भागों में क्रमांक-(1) में अपने उत्तर देने का माध्यम अंकित करते हुए क्रमांक-(2) में अपना पूर्ण हस्ताक्षर अंकित करें। इसके अलावा अन्य मुद्रित विवरणों में किसी भी प्रकार से कोई छेड़-छाड़ नहीं करें।
- प्रायोगिक परीक्षा की उत्तरपुस्तिका के आवरण पृष्ठ के निचले बायें एवं दायें भागों को परीक्षार्थी द्वारा कदापि नहीं भरा जाएगा। अगर परीक्षार्थी इस भाग को भरते हैं, तो परीक्षार्थी का इस विषय में परीक्षाफल रद्द किया जा सकता है। ये दोनों भाग आंतरिक/बाह्य परीक्षकों को भरने के लिए दिया गया है।
- उत्तरपुस्तिका के पत्रों के दोनो पृष्ठों पर तथा प्रत्येक लाइन पर लिखें एवं पृष्ठों को नष्ट न करें।
- यदि रफ कार्य करने की आवश्यक हो, तो परीक्षार्थी उत्तरपुस्तिका के अंतिम पृष्ठ पर रफ कार्य करके उसे काट दें/क्रास (X) कर दें।
- उत्तरपुस्तिका के आंतरिक पृष्ठों पर दाहिने हाशिए में लाइन खींचकर सादा स्थान छोड़ रखा गया है। शेष स्थान रूल्ड है। परीक्षार्थी दाहिने हाशिए के सादे स्थान में कुछ भी नहीं लिखेंगे, चूंकि यह भाग परीक्षक के उपयोग के लिए है।
- उत्तरपुस्तिका के पृष्ठों को मोड़ें-फाड़ें नहीं तथा बीच-बीच में व्यर्थ ही खाली न छोड़ें।
- प्रश्न-पत्र में दी हुई संख्या के अनुसार अपने उत्तरों की संख्या लिखें।
- व्हाइटनर, ब्लेड तथा नाखून का इस्तेमाल करना सर्वथा वर्जित है, अन्यथा परीक्षाफल अमान्य कर दिया जाएगा।
- प्रश्नोत्तर के समाप्त होने पर अंतिम में नीचे एक क्षैतिज रेखा खींच दें।
- आंतरिक परीक्षक द्वारा उपलब्ध कराये गए उपस्थिति-पत्रक में परीक्षार्थी द्वारा यथा-स्तम्भ परीक्षा की तिथि अंकित करते हुए उत्तरपुस्तिका की क्रम संख्या लिखकर अपना हस्ताक्षर किया जाएगा। परीक्षार्थी की उपस्थिति, अनुपस्थिति एवं निष्कासन से संबंधित संगत गोले को नीले/काले पेन से परीक्षक द्वारा भरा जाएगा न कि परीक्षार्थी द्वारा।
- परीक्षार्थी अपनी उत्तरपुस्तिका को आन्तरिक परीक्षक के पास जमा किये बिना परीक्षा भवन न छोड़ें।
- परीक्षा केन्द्र में कैलकुलेटर, मोबाइल फोन, इयर फोन, पेजर, ब्लूटूथ या इस प्रकार का कोई अन्य इलेक्ट्रॉनिक उपकरण ले जाना सख्त मना है।
- जाँच परीक्षा में गैर-उत्प्रेषित या जाँच परीक्षा में अनुपस्थित छात्र/छात्रा इंटरमीडिएट वार्षिक प्रायोगिक परीक्षा, 2022 में कदापि सम्मिलित नहीं हो सकते हैं।



बिहार विद्यालय परीक्षा समिति, पटना
BIHAR SCHOOL EXAMINATION BOARD, PATNA
INTERMEDIATE ANNUAL EXAMINATION, 2022

इंटरमीडिएट वार्षिक परीक्षा, 2022

प्रायोगिक परीक्षा का प्रवेश पत्र

Admit Card For Practical Examination

संकाय: कला
FACULTY: ARTS

कॉलेज/+2 स्कूल का नाम GAYA COLLEGE, GAYA
परीक्षार्थी का नाम CHANDAN KUMAR
माता का नाम GHYANTI DEVI
पिता का नाम RAMSWARUP MISTRI
परीक्षार्थी का आधार नं० दिव्यांग कोटि NO
सूचीकरण संख्या/वर्ष R-210012519-20 परीक्षार्थी की कोटि REGULAR
रौल कोड 21001 रौल क्रमांक 22030389 लिंग MALE
परीक्षा केंद्र का नाम GAYA COLLEGE, GAYA



प्रायोगिक परीक्षा के विषय (निर्धारित परीक्षा कार्यक्रम सहित)

प्रायोगिक विषय	विषय कोड	विषय का नाम	परीक्षा की तारीख
वैकल्पिक विषय	323	GEOGRAPHY	10.01.2022 to 20.01.2022
अतिरिक्त विषय			

संकाय 2022

महाविद्यालय / +2 विद्यालय प्रधान का हस्ताक्षर
एवं मुहर

परीक्षा नियंत्रक (30M10)

परीक्षार्थी के लिए आवश्यक निर्देश

- प्रायोगिक परीक्षा दिनांक 10.01.2022 से 20.01.2022 तक संचालित होगी। केन्द्राधीक्षक दिनांक 10.01.2022 से 20.01.2022 तक की अवधि में परीक्षार्थियों की संख्या के अनुसार तिथि एवं पाली का निर्धारण करके प्रायोगिक परीक्षा केन्द्र पर आवंटित सभी परीक्षार्थियों के प्रायोगिक विषयों की परीक्षा आयोजित करेंगे।
- परीक्षार्थी अपने इस प्रवेश-पत्र में उल्लिखित प्रायोगिक परीक्षा केंद्रों पर दिनांक 10.01.2022 को पूर्वाह्न 09:00 बजे अनिवार्य रूप से जाकर परीक्षा केन्द्र के परिसर की सूचना पट्ट से यह जानकारी प्राप्त कर लेंगे कि उनके द्वारा चयनित विषय की प्रायोगिक परीक्षा किस तिथि एवं किस पाली में संचालित होगी, जिसमें उन्हें सम्मिलित होना अनिवार्य है।
- परीक्षार्थी के प्रत्येक प्रायोगिक विषय की परीक्षा के लिए 08 पृष्ठों की केवल एक ही उत्तरपुस्तिका मिलेगी। अतिरिक्त उत्तरपुस्तिका नहीं दी जाएगी। परीक्षार्थी उत्तरपुस्तिका लेते ही यह सुनिश्चित कर लें कि इसमें 8 पृष्ठ हैं एवं सही क्रम में हैं।
- उत्तरपुस्तिका प्राप्त होते ही परीक्षार्थी अपने प्रवेश-पत्र तथा उत्तरपुस्तिका पर मुद्रित विवरणों (Details) का मिलान कर यह अवश्य सुनिश्चित हो लें कि जो उत्तरपुस्तिका परीक्षक द्वारा उन्हें दी गई है, वह उन्हीं की है। भिन्न विवरणों की उत्तरपुस्तिका प्राप्त होने पर उसे तुरंत परीक्षक को वापस लौटा दिया जाए।
- उत्तरपुस्तिका प्राप्त होने पर परीक्षार्थी उनके आवरण पृष्ठ के पीछे अंकित "परीक्षार्थियों के लिए निर्देश" अवश्य पढ़ें एवं उसका अनुपालन करें।
- परीक्षार्थी अपनी उत्तरपुस्तिका के कवर पृष्ठ के ऊपरी बायें तथा दायें भागों में क्रमांक-(1) में अपने उत्तर देने का माध्यम अंकित करते हुए क्रमांक-(2) में अपना पूर्ण हस्ताक्षर अंकित करें। इसके अलावा अन्य मुद्रित विवरणों में किसी भी प्रकार से कोई छेड़-छाड़ नहीं करें।
- प्रायोगिक परीक्षा की उत्तरपुस्तिका के आवरण पृष्ठ के निचले बायें एवं दायें भागों को परीक्षार्थी द्वारा कदापि नहीं भरा जाएगा। अगर परीक्षार्थी इस भाग को भरते हैं, तो परीक्षार्थी का इस विषय में परीक्षाफल रद्द किया जा सकता है। ये दोनों भाग आंतरिक/बाह्य परीक्षकों को भरने के लिए दिया गया है।
- उत्तरपुस्तिका के पत्रों के दोनो पृष्ठों पर तथा प्रत्येक लाइन पर लिखें एवं पृष्ठों को नष्ट न करें।
- यदि रफ कार्य करने की आवश्यक हो, तो परीक्षार्थी उत्तरपुस्तिका के अंतिम पृष्ठ पर रफ कार्य करके उसे काट दें/क्रास (X) कर दें।
- उत्तरपुस्तिका के आंतरिक पृष्ठों पर दाहिने हाशिए में लाइन खींचकर सादा स्थान छोड़ रखा गया है। शेष स्थान रूल्ड है। परीक्षार्थी दाहिने हाशिए के सादे स्थान में कुछ भी नहीं लिखेंगे, चूंकि यह भाग परीक्षक के उपयोग के लिए है।
- उत्तरपुस्तिका के पृष्ठों को मोड़ें-फाड़ें नहीं तथा बीच-बीच में व्यर्थ ही खाली न छोड़ें।
- प्रश्न-पत्र में दी हुई संख्या के अनुसार अपने उत्तरों की संख्या लिखें।
- व्हाइटनर, ब्लेड तथा नाखून का इस्तेमाल करना सर्वथा वर्जित है, अन्यथा परीक्षाफल अमान्य कर दिया जाएगा।
- प्रश्नोत्तर के समाप्त होने पर अंतिम में नीचे एक क्षैतिज रेखा खींच दें।
- आंतरिक परीक्षक द्वारा उपलब्ध कराये गए उपस्थिति-पत्रक में परीक्षार्थी द्वारा यथा-स्तम्भ परीक्षा की तिथि अंकित करते हुए उत्तरपुस्तिका की क्रम संख्या लिखकर अपना हस्ताक्षर किया जाएगा। परीक्षार्थी की उपस्थिति, अनुपस्थिति एवं निष्कासन से संबंधित संगत गोले को नीले/काले पेन से परीक्षक द्वारा भरा जाएगा न कि परीक्षार्थी द्वारा।
- परीक्षार्थी अपनी उत्तरपुस्तिका को आन्तरिक परीक्षक के पास जमा किये बिना परीक्षा भवन न छोड़ें।
- परीक्षा केन्द्र में कैलकुलेटर, मोबाइल फोन, इयर फोन, पेजर, ब्लूटूथ या इस प्रकार का कोई अन्य इलेक्ट्रॉनिक उपकरण ले जाना सख्त मना है।
- जाँच परीक्षा में गैर-उत्प्रेषित या जाँच परीक्षा में अनुपस्थित छात्र/छात्रा इंटरमीडिएट वार्षिक प्रायोगिक परीक्षा, 2022 में कदापि सम्मिलित नहीं हो सकते हैं।



बिहार विद्यालय परीक्षा समिति, पटना
BIHAR SCHOOL EXAMINATION BOARD, PATNA
INTERMEDIATE ANNUAL EXAMINATION, 2022

संकाय: कला
FACULTY: ARTS

इंटरमीडिएट वार्षिक परीक्षा, 2022

प्रायोगिक परीक्षा का प्रवेश पत्र

Admit Card For Practical Examination

कॉलेज/+2 स्कूल का नाम	GAYA COLLEGE, GAYA				
परीक्षार्थी का नाम	BIRENDRA KUMAR				
माता का नाम	SHANICHARAI DEVI				
पिता का नाम	BALKISHUN YADAV				
परीक्षार्थी का आधार नं०	दिव्यांग कोटि				NO
सूचीकरण संख्या/वर्ष	R-210012507-20	परीक्षार्थी की कोटि	REGULAR		
रौल कोड	21001	रौल क्रमांक	22030379	लिंग	MALE
परीक्षा केंद्र का नाम	GAYA COLLEGE, GAYA				



Birendra
Kumar

प्रायोगिक परीक्षा के विषय (निर्धारित परीक्षा कार्यक्रम सहित)

प्रायोगिक विषय	विषय कोड	विषय का नाम	परीक्षा की तारीख
वैकल्पिक विषय	323	GEOGRAPHY	10.01.2022 to 20.01.2022
अतिरिक्त विषय			

संजीव कुमार

महाविद्यालय / +2 विद्यालय प्रधान का हस्ताक्षर
एवं मुहर

परीक्षा नियंत्रक (30M10)

परीक्षार्थी के लिए आवश्यक निर्देश

- प्रायोगिक परीक्षा दिनांक 10.01.2022 से 20.01.2022 तक संचालित होगी। केन्द्राधीक्षक दिनांक 10.01.2022 से 20.01.2022 तक की अवधि में परीक्षार्थियों की संख्या के अनुसार तिथि एवं पाली का निर्धारण करके प्रायोगिक परीक्षा केन्द्र पर आवंटित सभी परीक्षार्थियों के प्रायोगिक विषयों की परीक्षा आयोजित करेंगे।
- परीक्षार्थी अपने इस प्रवेश-पत्र में उल्लिखित प्रायोगिक परीक्षा केंद्रों पर दिनांक 10.01.2022को पूर्वाह्न 09:00 बजे अनिवार्य रूप से जाकर परीक्षा केन्द्र के परिसर की सूचना पट्ट से यह जानकारी प्राप्त करेंगे कि उनके द्वारा चयनित विषय की प्रायोगिक परीक्षा किस तिथि एवं किस पाली में संचालित होगी, जिसमें उन्हें सम्मिलित होना अनिवार्य है।
- परीक्षार्थी के प्रत्येक प्रायोगिक विषय की परीक्षा के लिए 08 पृष्ठों की केवल एक ही उत्तरपुस्तिका मिलेगी। अतिरिक्त उत्तरपुस्तिका नहीं दी जाएगी। परीक्षार्थी उत्तरपुस्तिका लेते ही यह सुनिश्चित कर लें कि इसमें 8 पृष्ठ हैं एवं सही क्रम में हैं।
- उत्तरपुस्तिका प्राप्त होते ही परीक्षार्थी अपने प्रवेश-पत्र तथा उत्तरपुस्तिका पर मुद्रित विवरणों (Details) का मिलान कर यह अवश्य सुनिश्चित हो लें कि जो उत्तरपुस्तिका परीक्षक द्वारा उन्हें दी गई है, वह उन्हीं की है। भिन्न विवरणों की उत्तरपुस्तिका प्राप्त होने पर उसे तुरंत परीक्षक को वापस लौटा दिया जाए।
- उत्तरपुस्तिका प्राप्त होने पर परीक्षार्थी उनके आवरण पृष्ठ के पीछे अंकित "परीक्षार्थियों के लिए निर्देश" अवश्य पढ़ें एवं उसका अनुपालन करें।
- परीक्षार्थी अपनी उत्तरपुस्तिका के कवर पृष्ठ के ऊपरी बायें तथा दायें भागों में क्रमांक-(1) में अपने उत्तर देने का माध्यम अंकित करते हुए क्रमांक-(2) में अपना पूर्ण हस्ताक्षर अंकित करें। इसके अलावा अन्य मुद्रित विवरणों में किसी भी प्रकार से कोई छेड़-छाड़ नहीं करें।
- प्रायोगिक परीक्षा की उत्तरपुस्तिका के आवरण पृष्ठ के निचले बायें एवं दायें भागों को परीक्षार्थी द्वारा कदापि नहीं भरा जाएगा। अगर परीक्षार्थी इस भाग को भरते हैं, तो परीक्षार्थी का इस विषय में परीक्षाफल रद्द किया जा सकता है। ये दोनों भाग आंतरिक/बाह्य परीक्षकों को भरने के लिए दिया गया है।
- उत्तरपुस्तिका के पत्रों के दोनो पृष्ठों पर तथा प्रत्येक लाइन पर लिखें एवं पृष्ठों को नष्ट न करें।
- यदि रफ कार्य करने की आवश्यक हो, तो परीक्षार्थी उत्तरपुस्तिका के अंतिम पृष्ठ पर रफ कार्य करके उसे काट दें/क्रास (X) कर दें।
- उत्तरपुस्तिका के आंतरिक पृष्ठों पर दाहिने हाशिए में लाइन खींचकर सादा स्थान छोड़ रखा गया है। शेष स्थान रूल्ड है। परीक्षार्थी दाहिने हाशिए के सादे स्थान में कुछ भी नहीं लिखेंगे, चूंकि यह भाग परीक्षक के उपयोग के लिए है।
- उत्तरपुस्तिका के पृष्ठों को मोड़ें-फाड़ें नहीं तथा बीच-बीच में व्यर्थ ही खाली न छोड़ें।
- प्रश्न-पत्र में दी हुई संख्या के अनुसार अपने उत्तरों की संख्या लिखें।
- व्हाइटनर, ब्लेड तथा नाखून का इस्तेमाल करना सर्वथा वर्जित है, अन्यथा परीक्षाफल अमान्य कर दिया जाएगा।
- प्रश्नोत्तर के समाप्त होने पर अंतिम में नीचे एक क्षैतिज रेखा खींच दें।
- आंतरिक परीक्षक द्वारा उपलब्ध कराये गए उपस्थिति-पत्रक में परीक्षार्थी द्वारा यथा-स्तम्भ परीक्षा की तिथि अंकित करते हुए उत्तरपुस्तिका की क्रम संख्या लिखकर अपना हस्ताक्षर किया जाएगा। परीक्षार्थी की उपस्थिति, अनुपस्थिति एवं निष्कासन से संबंधित संगत गोले को नीले/काले पेन से परीक्षक द्वारा भरा जाएगा न कि परीक्षार्थी द्वारा।
- परीक्षार्थी अपनी उत्तरपुस्तिका को आन्तरिक परीक्षक के पास जमा किये बिना परीक्षा भवन न छोड़ें।
- परीक्षा केन्द्र में कैलकुलेटर, मोबाइल फोन, इयर फोन, पेजर, ब्लूटूथ या इस प्रकार का कोई अन्य इलेक्ट्रॉनिक उपकरण ले जाना सख्त मना है।
- जाँच परीक्षा में गैर-उत्प्रेषित या जाँच परीक्षा में अनुपस्थित छात्र/छात्रा इंटरमीडिएट वार्षिक प्रायोगिक परीक्षा, 2022 में कदापि सम्मिलित नहीं हो सकते हैं।



बिहार विद्यालय परीक्षा समिति, पटना
BIHAR SCHOOL EXAMINATION BOARD, PATNA
INTERMEDIATE ANNUAL EXAMINATION, 2022

संकाय: कला
FACULTY: ARTS

इंटरमीडिएट वार्षिक परीक्षा, 2022

प्रायोगिक परीक्षा का प्रवेश पत्र

Admit Card For Practical Examination

कॉलेज/+2 स्कूल का नाम	GAYA COLLEGE, GAYA				
परीक्षार्थी का नाम	CHANDAN KUMAR				
माता का नाम	LALITA DEVI				
पिता का नाम	DINESH DAS				
परीक्षार्थी का आधार नं०	दिव्यांग कोटि				NO
सूचीकरण संख्या/वर्ष	R-210012514-20	परीक्षार्थी की कोटि	REGULAR		
रौल कोड	21001	रौल क्रमांक	22030386	लिंग	MALE
परीक्षा केंद्र का नाम	GAYA COLLEGE, GAYA				



Chandan Kumar

प्रायोगिक परीक्षा के विषय (निर्धारित परीक्षा कार्यक्रम सहित)

प्रायोगिक विषय	विषय कोड	विषय का नाम	परीक्षा की तारीख
वैकल्पिक विषय	323	GEOGRAPHY	10.01.2022 to 20.01.2022
अतिरिक्त विषय			

संजीव कुमार

महाविद्यालय / +2 विद्यालय प्रधान का हस्ताक्षर
एवं मुहर

परीक्षा नियंत्रक (30M10)

परीक्षार्थी के लिए आवश्यक निर्देश

- प्रायोगिक परीक्षा दिनांक 10.01.2022 से 20.01.2022 तक संचालित होगी। केन्द्राधीक्षक दिनांक 10.01.2022 से 20.01.2022 तक की अवधि में परीक्षार्थियों की संख्या के अनुसार तिथि एवं पाली का निर्धारण करके प्रायोगिक परीक्षा केन्द्र पर आवंटित सभी परीक्षार्थियों के प्रायोगिक विषयों की परीक्षा आयोजित करेंगे।
- परीक्षार्थी अपने इस प्रवेश-पत्र में उल्लिखित प्रायोगिक परीक्षा केंद्रों पर दिनांक 10.01.2022 को पूर्वाह्न 09:00 बजे अनिवार्य रूप से जाकर परीक्षा केन्द्र के परिसर की सूचना पट्ट से यह जानकारी प्राप्त कर लेंगे कि उनके द्वारा चयनित विषय की प्रायोगिक परीक्षा किस तिथि एवं किस पाली में संचालित होगी, जिसमें उन्हें सम्मिलित होना अनिवार्य है।
- परीक्षार्थी के प्रत्येक प्रायोगिक विषय की परीक्षा के लिए 08 पृष्ठों की केवल एक ही उत्तरपुस्तिका मिलेगी। अतिरिक्त उत्तरपुस्तिका नहीं दी जाएगी। परीक्षार्थी उत्तरपुस्तिका लेते ही यह सुनिश्चित कर लें कि इसमें 8 पृष्ठ हैं एवं सही क्रम में हैं।
- उत्तरपुस्तिका प्राप्त होते ही परीक्षार्थी अपने प्रवेश-पत्र तथा उत्तरपुस्तिका पर मुद्रित विवरणों (Details) का मिलान कर यह अवश्य सुनिश्चित हो लें कि जो उत्तरपुस्तिका परीक्षक द्वारा उन्हें दी गई है, वह उन्हीं की है। भिन्न विवरणों की उत्तरपुस्तिका प्राप्त होने पर उसे तुरंत परीक्षक को वापस लौटा दिया जाए।
- उत्तरपुस्तिका प्राप्त होने पर परीक्षार्थी उनके आवरण पृष्ठ के पीछे अंकित "परीक्षार्थियों के लिए निर्देश" अवश्य पढ़ें एवं उसका अनुपालन करें।
- परीक्षार्थी अपनी उत्तरपुस्तिका के कवर पृष्ठ के ऊपरी बायें तथा दायें भागों में क्रमांक-(1) में अपने उत्तर देने का माध्यम अंकित करते हुए क्रमांक-(2) में अपना पूर्ण हस्ताक्षर अंकित करें। इसके अलावा अन्य मुद्रित विवरणों में किसी भी प्रकार से कोई छेड़-छाड़ नहीं करें।
- प्रायोगिक परीक्षा की उत्तरपुस्तिका के आवरण पृष्ठ के निचले बायें एवं दायें भागों को परीक्षार्थी द्वारा कदापि नहीं भरा जाएगा। अगर परीक्षार्थी इस भाग को भरते हैं, तो परीक्षार्थी का इस विषय में परीक्षाफल रद्द किया जा सकता है। ये दोनों भाग आंतरिक/बाह्य परीक्षकों को भरने के लिए दिया गया है।
- उत्तरपुस्तिका के पत्रों के दोनो पृष्ठों पर तथा प्रत्येक लाइन पर लिखें एवं पृष्ठों को नष्ट न करें।
- यदि रफ कार्य करने की आवश्यक हो, तो परीक्षार्थी उत्तरपुस्तिका के अंतिम पृष्ठ पर रफ कार्य करके उसे काट दें/क्रास (X) कर दें।
- उत्तरपुस्तिका के आंतरिक पृष्ठों पर दाहिने हाशिए में लाइन खींचकर सादा स्थान छोड़ रखा गया है। शेष स्थान रूल्ड है। परीक्षार्थी दाहिने हाशिए के सादे स्थान में कुछ भी नहीं लिखेंगे, चूंकि यह भाग परीक्षक के उपयोग के लिए है।
- उत्तरपुस्तिका के पृष्ठों को मोड़ें-फाड़ें नहीं तथा बीच-बीच में व्यर्थ ही खाली न छोड़ें।
- प्रश्न-पत्र में दी हुई संख्या के अनुसार अपने उत्तरों की संख्या लिखें।
- व्हाइटनर, ब्लेड तथा नाखून का इस्तेमाल करना सर्वथा वर्जित है, अन्यथा परीक्षाफल अमान्य कर दिया जाएगा।
- प्रश्नोत्तर के समाप्त होने पर अंतिम में नीचे एक क्षैतिज रेखा खींच दें।
- आंतरिक परीक्षक द्वारा उपलब्ध कराये गए उपस्थिति-पत्रक में परीक्षार्थी द्वारा यथा-स्तम्भ परीक्षा की तिथि अंकित करते हुए उत्तरपुस्तिका की क्रम संख्या लिखकर अपना हस्ताक्षर किया जाएगा। परीक्षार्थी की उपस्थिति, अनुपस्थिति एवं निष्कासन से संबंधित संगत गोले को नीले/काले पेन से परीक्षक द्वारा भरा जाएगा न कि परीक्षार्थी द्वारा।
- परीक्षार्थी अपनी उत्तरपुस्तिका को आन्तरिक परीक्षक के पास जमा किये बिना परीक्षा भवन न छोड़ें।
- परीक्षा केन्द्र में कैलकुलेटर, मोबाइल फोन, इयर फोन, पेजर, ब्लूटूथ या इस प्रकार का कोई अन्य इलेक्ट्रॉनिक उपकरण ले जाना सख्त मना है।
- जाँच परीक्षा में गैर-उत्प्रेषित या जाँच परीक्षा में अनुपस्थित छात्र/छात्रा इंटरमीडिएट वार्षिक प्रायोगिक परीक्षा, 2022 में कदापि सम्मिलित नहीं हो सकते हैं।



बिहार विद्यालय परीक्षा समिति, पटना
BIHAR SCHOOL EXAMINATION BOARD, PATNA
INTERMEDIATE ANNUAL EXAMINATION, 2022

संकाय: कला
FACULTY: ARTS

इंटरमीडिएट वार्षिक परीक्षा, 2022

प्रायोगिक परीक्षा का प्रवेश पत्र

Admit Card For Practical Examination

कॉलेज/+2 स्कूल का नाम	GAYA COLLEGE, GAYA				
परीक्षार्थी का नाम	DIVAKAR KUMAR				
माता का नाम	MANJU DEVI				
पिता का नाम	ARUN SAW				
परीक्षार्थी का आधार नं०	दिव्यांग कोटि				NO
सूचीकरण संख्या/वर्ष	R-210012544-20	परीक्षार्थी की कोटि	REGULAR		
रौल कोड	21001	रौल क्रमांक	22030416	लिंग	MALE
परीक्षा केंद्र का नाम	GAYA COLLEGE, GAYA				



प्रायोगिक परीक्षा के विषय (निर्धारित परीक्षा कार्यक्रम सहित)

प्रायोगिक विषय	विषय कोड	विषय का नाम	परीक्षा की तारीख
वैकल्पिक विषय	323	GEOGRAPHY	10.01.2022 to 20.01.2022
अतिरिक्त विषय			

संकाय 30मा0

महाविद्यालय / +2 विद्यालय प्रधान का हस्ताक्षर
एवं मुहर

परीक्षा नियंत्रक (30मा0)

परीक्षार्थी के लिए आवश्यक निर्देश

- प्रायोगिक परीक्षा दिनांक 10.01.2022 से 20.01.2022 तक संचालित होगी। केन्द्राधीक्षक दिनांक 10.01.2022 से 20.01.2022 तक की अवधि में परीक्षार्थियों की संख्या के अनुसार तिथि एवं पाली का निर्धारण करके प्रायोगिक परीक्षा केन्द्र पर आवंटित सभी परीक्षार्थियों के प्रायोगिक विषयों की परीक्षा आयोजित करेंगे।
- परीक्षार्थी अपने इस प्रवेश-पत्र में उल्लिखित प्रायोगिक परीक्षा केंद्रों पर दिनांक 10.01.2022को पूर्वाह्न 09:00 बजे अनिवार्य रूप से जाकर परीक्षा केन्द्र के परिसर की सूचना पट्ट से यह जानकारी प्राप्त कर लेंगे कि उनके द्वारा चयनित विषय की प्रायोगिक परीक्षा किस तिथि एवं किस पाली में संचालित होगी, जिसमें उन्हें सम्मिलित होना अनिवार्य है।
- परीक्षार्थी के प्रत्येक प्रायोगिक विषय की परीक्षा के लिए 08 पृष्ठों की केवल एक ही उत्तरपुस्तिका मिलेगी। अतिरिक्त उत्तरपुस्तिका नहीं दी जाएगी। परीक्षार्थी उत्तरपुस्तिका लेते ही यह सुनिश्चित कर लें कि इसमें 8 पृष्ठ है एवं सही क्रम में है।
- उत्तरपुस्तिका प्राप्त होते ही परीक्षार्थी अपने प्रवेश-पत्र तथा उत्तरपुस्तिका पर मुद्रित विवरणों (Details) का मिलान कर यह अवश्य सुनिश्चित हो लें कि जो उत्तरपुस्तिका परीक्षक द्वारा उन्हें दी गई है, वह उन्हीं की है। भिन्न विवरणों की उत्तरपुस्तिका प्राप्त होने पर उसे तुरंत परीक्षक को वापस लौटा दिया जाए।
- उत्तरपुस्तिका प्राप्त होने पर परीक्षार्थी उनके आवरण पृष्ठ के पीछे अंकित "परीक्षार्थियों के लिए निर्देश" अवश्य पढ़ें एवं उसका अनुपालन करें।
- परीक्षार्थी अपनी उत्तरपुस्तिका के कवर पृष्ठ के ऊपरी बायें तथा दायें भागों में क्रमांक-(1) में अपने उत्तर देने का माध्यम अंकित करते हुए क्रमांक-(2) में अपना पूर्ण हस्ताक्षर अंकित करें। इसके अलावा अन्य मुद्रित विवरणों में किसी भी प्रकार से कोई छेड़-छाड़ नहीं करें।
- प्रायोगिक परीक्षा की उत्तरपुस्तिका के आवरण पृष्ठ के निचले बायें एवं दायें भागों को परीक्षार्थी द्वारा कदापि नहीं भरा जाएगा। अगर परीक्षार्थी इस भाग को भरते हैं, तो परीक्षार्थी का इस विषय में परीक्षाफल रद्द किया जा सकता है। ये दोनों भाग आंतरिक/बाह्य परीक्षकों को भरने के लिए दिया गया है।
- उत्तरपुस्तिका के पत्रों के दोनो पृष्ठों पर तथा प्रत्येक लाइन पर लिखें एवं पृष्ठों को नष्ट न करें।
- यदि रफ कार्य करने की आवश्यक हो, तो परीक्षार्थी उत्तरपुस्तिका के अंतिम पृष्ठ पर रफ कार्य करके उसे काट दें/क्रास (X) कर दें।
- उत्तरपुस्तिका के आंतरिक पृष्ठों पर दाहिने हाशिए में लाइन खींचकर सादा स्थान छोड़ रखा गया है। शेष स्थान रूल्ड है। परीक्षार्थी दाहिने हाशिए के सादे स्थान में कुछ भी नहीं लिखेंगे, चूंकि यह भाग परीक्षक के उपयोग के लिए है।
- उत्तरपुस्तिका के पृष्ठों को मोड़ें-फाड़ें नहीं तथा बीच-बीच में व्यर्थ ही खाली न छोड़ें।
- प्रश्न-पत्र में दी हुई संख्या के अनुसार अपने उत्तरों की संख्या लिखें।
- व्हाइटनर, ब्लेड तथा नाखून का इस्तेमाल करना सर्वथा वर्जित है, अन्यथा परीक्षाफल अमान्य कर दिया जाएगा।
- प्रश्नोत्तर के समाप्त होने पर अंतिम में नीचे एक क्षैतिज रेखा खींच दें।
- आंतरिक परीक्षक द्वारा उपलब्ध कराये गए उपस्थिति-पत्रक में परीक्षार्थी द्वारा यथा-स्तम्भ परीक्षा की तिथि अंकित करते हुए उत्तरपुस्तिका की क्रम संख्या लिखकर अपना हस्ताक्षर किया जाएगा। परीक्षार्थी की उपस्थिति, अनुपस्थिति एवं निष्कासन से संबंधित संगत गोले को नीले/काले पेन से परीक्षक द्वारा भरा जाएगा न कि परीक्षार्थी द्वारा।
- परीक्षार्थी अपनी उत्तरपुस्तिका को आन्तरिक परीक्षक के पास जमा किये बिना परीक्षा भवन न छोड़ें।
- परीक्षा केन्द्र में कैलकुलेटर, मोबाइल फोन, इयर फोन, पेजर, ब्लूटूथ या इस प्रकार का कोई अन्य इलेक्ट्रॉनिक उपकरण ले जाना सख्त मना है।
- जाँच परीक्षा में गैर-उत्प्रेषित या जाँच परीक्षा में अनुपस्थित छात्र/छात्रा इंटरमीडिएट वार्षिक प्रायोगिक परीक्षा, 2022 में कदापि सम्मिलित नहीं हो सकते हैं।



बिहार विद्यालय परीक्षा समिति, पटना
BIHAR SCHOOL EXAMINATION BOARD, PATNA
INTERMEDIATE ANNUAL EXAMINATION, 2022


संकाय: कला
FACULTY: ARTS

इंटरमीडिएट वार्षिक परीक्षा, 2022

प्रायोगिक परीक्षा का प्रवेश पत्र

Admit Card For Practical Examination

कॉलेज/+2 स्कूल का नाम	GAYA COLLEGE, GAYA				
परीक्षार्थी का नाम	GAURAV KUMAR				
माता का नाम	SHUSHILA DEVI				
पिता का नाम	VINOD PASWAN				
परीक्षार्थी का आधार नं०	दिव्यांग कोटि				NO
सूचीकरण संख्या/वर्ष	R-210012556-20	परीक्षार्थी की कोटि	REGULAR		
रौल कोड	21001	रौल क्रमांक	22030426	लिंग	MALE
परीक्षा केंद्र का नाम	GAYA COLLEGE, GAYA				



प्रायोगिक परीक्षा के विषय (निर्धारित परीक्षा कार्यक्रम सहित)

प्रायोगिक विषय	विषय कोड	विषय का नाम	परीक्षा की तारीख
वैकल्पिक विषय	323	GEOGRAPHY	10.01.2022 to 20.01.2022
	324	PSYCHOLOGY	
अतिरिक्त विषय			

संजीव कुमार

महाविद्यालय / +2 विद्यालय प्रधान का हस्ताक्षर
एवं मुहर

परीक्षा नियंत्रक (30MA10)

परीक्षार्थी के लिए आवश्यक निर्देश

- प्रायोगिक परीक्षा दिनांक 10.01.2022 से 20.01.2022 तक संचालित होगी। केन्द्राधीक्षक दिनांक 10.01.2022 से 20.01.2022 तक की अवधि में परीक्षार्थियों की संख्या के अनुसार तिथि एवं पाली का निर्धारण करके प्रायोगिक परीक्षा केन्द्र पर आवंटित सभी परीक्षार्थियों के प्रायोगिक विषयों की परीक्षा आयोजित करेंगे।
- परीक्षार्थी अपने इस प्रवेश-पत्र में उल्लिखित प्रायोगिक परीक्षा केंद्रों पर दिनांक 10.01.2022 को पूर्वाह्न 09:00 बजे अनिवार्य रूप से जाकर परीक्षा केन्द्र के परिसर की सूचना पट्ट से यह जानकारी प्राप्त करेंगे कि उनके द्वारा चयनित विषय की प्रायोगिक परीक्षा किस तिथि एवं किस पाली में संचालित होगी, जिसमें उन्हें सम्मिलित होना अनिवार्य है।
- परीक्षार्थी के प्रत्येक प्रायोगिक विषय की परीक्षा के लिए 08 पृष्ठों की केवल एक ही उत्तरपुस्तिका मिलेगी। अतिरिक्त उत्तरपुस्तिका नहीं दी जाएगी। परीक्षार्थी उत्तरपुस्तिका लेते ही यह सुनिश्चित कर लें कि इसमें 8 पृष्ठ हैं एवं सही क्रम में हैं।
- उत्तरपुस्तिका प्राप्त होते ही परीक्षार्थी अपने प्रवेश-पत्र तथा उत्तरपुस्तिका पर मुद्रित विवरणों (Details) का मिलान कर यह अवश्य सुनिश्चित हो लें कि जो उत्तरपुस्तिका परीक्षक द्वारा उन्हें दी गई है, वह उन्हीं की है। भिन्न विवरणों की उत्तरपुस्तिका प्राप्त होने पर उसे तुरंत परीक्षक को वापस लौटा दिया जाए।
- उत्तरपुस्तिका प्राप्त होने पर परीक्षार्थी उनके आवरण पृष्ठ के पीछे अंकित "परीक्षार्थियों के लिए निर्देश" अवश्य पढ़ें एवं उसका अनुपालन करें।
- परीक्षार्थी अपनी उत्तरपुस्तिका के कवर पृष्ठ के ऊपरी बायें तथा दायें भागों में क्रमांक-(1) में अपने उत्तर देने का माध्यम अंकित करते हुए क्रमांक-(2) में अपना पूर्ण हस्ताक्षर अंकित करें। इसके अलावा अन्य मुद्रित विवरणों में किसी भी प्रकार से कोई छेड़-छाड़ नहीं करें।
- प्रायोगिक परीक्षा की उत्तरपुस्तिका के आवरण पृष्ठ के निचले बायें एवं दायें भागों को परीक्षार्थी द्वारा कदापि नहीं भरा जाएगा। अगर परीक्षार्थी इस भाग को भरते हैं, तो परीक्षार्थी का इस विषय में परीक्षाफल रद्द किया जा सकता है। ये दोनों भाग आंतरिक/बाह्य परीक्षकों को भरने के लिए दिया गया है।
- उत्तरपुस्तिका के पत्रों के दोनो पृष्ठों पर तथा प्रत्येक लाइन पर लिखें एवं पृष्ठों को नष्ट न करें।
- यदि रफ कार्य करने की आवश्यक हो, तो परीक्षार्थी उत्तरपुस्तिका के अंतिम पृष्ठ पर रफ कार्य करके उसे काट दें/क्रास (X) कर दें।
- उत्तरपुस्तिका के आंतरिक पृष्ठों पर दाहिने हाशिए में लाइन खींचकर सादा स्थान छोड़ रखा गया है। शेष स्थान रूल्ड है। परीक्षार्थी दाहिने हाशिए के सादे स्थान में कुछ भी नहीं लिखेंगे, चूंकि यह भाग परीक्षक के उपयोग के लिए है।
- उत्तरपुस्तिका के पृष्ठों को मोड़ें-फाड़ें नहीं तथा बीच-बीच में व्यर्थ ही खाली न छोड़ें।
- प्रश्न-पत्र में दी हुई संख्या के अनुसार अपने उत्तरों की संख्या लिखें।
- व्हाइटनर, ब्लेड तथा नाखून का इस्तेमाल करना सर्वथा वर्जित है, अन्यथा परीक्षाफल अमान्य कर दिया जाएगा।
- प्रश्नोत्तर के समाप्त होने पर अंतिम में नीचे एक क्षैतिज रेखा खींच दें।
- आंतरिक परीक्षक द्वारा उपलब्ध कराये गए उपस्थिति-पत्रक में परीक्षार्थी द्वारा यथा-स्तम्भ परीक्षा की तिथि अंकित करते हुए उत्तरपुस्तिका की क्रम संख्या लिखकर अपना हस्ताक्षर किया जाएगा। परीक्षार्थी की उपस्थिति, अनुपस्थिति एवं निष्कासन से संबंधित संगत गोले को नीले/काले पेन से परीक्षक द्वारा भरा जाएगा न कि परीक्षार्थी द्वारा।
- परीक्षार्थी अपनी उत्तरपुस्तिका को आन्तरिक परीक्षक के पास जमा किये बिना परीक्षा भवन न छोड़ें।
- परीक्षा केन्द्र में कैलकुलेटर, मोबाइल फोन, इयर फोन, पेजर, ब्लूटूथ या इस प्रकार का कोई अन्य इलेक्ट्रॉनिक उपकरण ले जाना सख्त मना है।
- जाँच परीक्षा में गैर-उत्प्रेषित या जाँच परीक्षा में अनुपस्थित छात्र/छात्रा इंटरमीडिएट वार्षिक प्रायोगिक परीक्षा, 2022 में कदापि सम्मिलित नहीं हो सकते हैं।



बिहार विद्यालय परीक्षा समिति, पटना
BIHAR SCHOOL EXAMINATION BOARD, PATNA
INTERMEDIATE ANNUAL EXAMINATION, 2022

संकाय: कला
FACULTY: ARTS

इंटरमीडिएट वार्षिक परीक्षा, 2022

प्रायोगिक परीक्षा का प्रवेश पत्र

Admit Card For Practical Examination

कॉलेज/+2 स्कूल का नाम	GAYA COLLEGE, GAYA				
परीक्षार्थी का नाम	DIPU KUMAR				
माता का नाम	LILA DEVI				
पिता का नाम	YOJENDRA CHAUDHARY				
परीक्षार्थी का आधार नं०	दिव्यांग कोटि				NO
सूचीकरण संख्या/वर्ष	R-210012543-20	परीक्षार्थी की कोटि	REGULAR		
रौल कोड	21001	रौल क्रमांक	22030415	लिंग	MALE
परीक्षा केंद्र का नाम	GAYA COLLEGE, GAYA				



प्रायोगिक परीक्षा के विषय (निर्धारित परीक्षा कार्यक्रम सहित)

प्रायोगिक विषय	विषय कोड	विषय का नाम	परीक्षा की तारीख
वैकल्पिक विषय	323	GEOGRAPHY	10.01.2022 to 20.01.2022
अतिरिक्त विषय			

संजीव कुमार

महाविद्यालय / +2 विद्यालय प्रधान का हस्ताक्षर
एवं मुहर

परीक्षा नियंत्रक (30M10)

परीक्षार्थी के लिए आवश्यक निर्देश

- प्रायोगिक परीक्षा दिनांक 10.01.2022 से 20.01.2022 तक संचालित होगी। केन्द्राधीक्षक दिनांक 10.01.2022 से 20.01.2022 तक की अवधि में परीक्षार्थियों की संख्या के अनुसार तिथि एवं पाली का निर्धारण करके प्रायोगिक परीक्षा केन्द्र पर आवंटित सभी परीक्षार्थियों के प्रायोगिक विषयों की परीक्षा आयोजित करेंगे।
- परीक्षार्थी अपने इस प्रवेश-पत्र में उल्लिखित प्रायोगिक परीक्षा केंद्रों पर दिनांक 10.01.2022को पूर्वाह्न 09:00 बजे अनिवार्य रूप से जाकर परीक्षा केन्द्र के परिसर की सूचना पट्ट से यह जानकारी प्राप्त कर लेंगे कि उनके द्वारा चयनित विषय की प्रायोगिक परीक्षा किस तिथि एवं किस पाली में संचालित होगी, जिसमें उन्हें सम्मिलित होना अनिवार्य है।
- परीक्षार्थी के प्रत्येक प्रायोगिक विषय की परीक्षा के लिए 08 पृष्ठों की केवल एक ही उत्तरपुस्तिका मिलेगी। अतिरिक्त उत्तरपुस्तिका नहीं दी जाएगी। परीक्षार्थी उत्तरपुस्तिका लेते ही यह सुनिश्चित कर लें कि इसमें 8 पृष्ठ है एवं सही क्रम में है।
- उत्तरपुस्तिका प्राप्त होते ही परीक्षार्थी अपने प्रवेश-पत्र तथा उत्तरपुस्तिका पर मुद्रित विवरणों (Details) का मिलान कर यह अवश्य सुनिश्चित हो लें कि जो उत्तरपुस्तिका परीक्षक द्वारा उन्हें दी गई है, वह उन्हीं की है। भिन्न विवरणों की उत्तरपुस्तिका प्राप्त होने पर उसे तुरंत परीक्षक को वापस लौटा दिया जाए।
- उत्तरपुस्तिका प्राप्त होने पर परीक्षार्थी उनके आवरण पृष्ठ के पीछे अंकित "परीक्षार्थियों के लिए निर्देश" अवश्य पढ़ें एवं उसका अनुपालन करें।
- परीक्षार्थी अपनी उत्तरपुस्तिका के कवर पृष्ठ के ऊपरी बायें तथा दायें भागों में क्रमांक-(1) में अपने उत्तर देने का माध्यम अंकित करते हुए क्रमांक-(2) में अपना पूर्ण हस्ताक्षर अंकित करें। इसके अलावा अन्य मुद्रित विवरणों में किसी भी प्रकार से कोई छेड़-छाड़ नहीं करें।
- प्रायोगिक परीक्षा की उत्तरपुस्तिका के आवरण पृष्ठ के निचले बायें एवं दायें भागों को परीक्षार्थी द्वारा कदापि नहीं भरा जाएगा। अगर परीक्षार्थी इस भाग को भरते हैं, तो परीक्षार्थी का इस विषय में परीक्षाफल रद्द किया जा सकता है। ये दोनों भाग आंतरिक/बाह्य परीक्षकों को भरने के लिए दिया गया है।
- उत्तरपुस्तिका के पत्रों के दोनो पृष्ठों पर तथा प्रत्येक लाइन पर लिखें एवं पृष्ठों को नष्ट न करें।
- यदि रफ कार्य करने की आवश्यक हो, तो परीक्षार्थी उत्तरपुस्तिका के अंतिम पृष्ठ पर रफ कार्य करके उसे काट दें/क्रास (X) कर दें।
- उत्तरपुस्तिका के आंतरिक पृष्ठों पर दाहिने हाशिए में लाइन खींचकर सादा स्थान छोड़ रखा गया है। शेष स्थान रूल्ड है। परीक्षार्थी दाहिने हाशिए के सादे स्थान में कुछ भी नहीं लिखेंगे, चूंकि यह भाग परीक्षक के उपयोग के लिए है।
- उत्तरपुस्तिका के पृष्ठों को मोड़ें-फाड़ें नहीं तथा बीच-बीच में व्यर्थ ही खाली न छोड़ें।
- प्रश्न-पत्र में दी हुई संख्या के अनुसार अपने उत्तरों की संख्या लिखें।
- व्हाइटनर, ब्लेड तथा नाखून का इस्तेमाल करना सर्वथा वर्जित है, अन्यथा परीक्षाफल अमान्य कर दिया जाएगा।
- प्रश्नोत्तर के समाप्त होने पर अंतिम में नीचे एक क्षैतिज रेखा खींच दें।
- आंतरिक परीक्षक द्वारा उपलब्ध कराये गए उपस्थिति-पत्रक में परीक्षार्थी द्वारा यथा-स्तम्भ परीक्षा की तिथि अंकित करते हुए उत्तरपुस्तिका की क्रम संख्या लिखकर अपना हस्ताक्षर किया जाएगा। परीक्षार्थी की उपस्थिति, अनुपस्थिति एवं निष्कासन से संबंधित संगत गोले को नीले/काले पेन से परीक्षक द्वारा भरा जाएगा न कि परीक्षार्थी द्वारा।
- परीक्षार्थी अपनी उत्तरपुस्तिका को आन्तरिक परीक्षक के पास जमा किये बिना परीक्षा भवन न छोड़ें।
- परीक्षा केन्द्र में कैलकुलेटर, मोबाइल फोन, इयर फोन, पेजर, ब्लूटूथ या इस प्रकार का कोई अन्य इलेक्ट्रॉनिक उपकरण ले जाना सख्त मना है।
- जाँच परीक्षा में गैर-उत्प्रेषित या जाँच परीक्षा में अनुपस्थित छात्र/छात्रा इंटरमीडिएट वार्षिक प्रायोगिक परीक्षा, 2022 में कदापि सम्मिलित नहीं हो सकते हैं।



बिहार विद्यालय परीक्षा समिति, पटना
BIHAR SCHOOL EXAMINATION BOARD, PATNA
INTERMEDIATE ANNUAL EXAMINATION, 2022

इंटरमीडिएट वार्षिक परीक्षा, 2022

प्रायोगिक परीक्षा का प्रवेश पत्र

Admit Card For Practical Examination

संकाय: कला
FACULTY: ARTS

कॉलेज/+2 स्कूल का नाम GAYA COLLEGE, GAYA
परीक्षार्थी का नाम DURGESH KUMAR
माता का नाम MINA DEVI
पिता का नाम MUNNA RAM
परीक्षार्थी का आधार नं० दिव्यांग कोटि NO
सूचीकरण संख्या/वर्ष R-210012547-20 परीक्षार्थी की कोटि REGULAR
रौल कोड 21001 रौल क्रमांक 22030418 लिंग MALE
परीक्षा केंद्र का नाम GAYA COLLEGE, GAYA



प्रायोगिक परीक्षा के विषय (निर्धारित परीक्षा कार्यक्रम सहित)

प्रायोगिक विषय	विषय कोड	विषय का नाम	परीक्षा की तारीख
वैकल्पिक विषय	323	GEOGRAPHY	10.01.2022 to 20.01.2022
	324	PSYCHOLOGY	
अतिरिक्त विषय			

संजय कुमार

महाविद्यालय / +2 विद्यालय प्रधान का हस्ताक्षर
एवं मुहर

परीक्षा नियंत्रक (30MA0)

परीक्षार्थी के लिए आवश्यक निर्देश

- प्रायोगिक परीक्षा दिनांक 10.01.2022 से 20.01.2022 तक संचालित होगी। केन्द्राधीक्षक दिनांक 10.01.2022 से 20.01.2022 तक की अवधि में परीक्षार्थियों की संख्या के अनुसार तिथि एवं पाली का निर्धारण करके प्रायोगिक परीक्षा केन्द्र पर आवंटित सभी परीक्षार्थियों के प्रायोगिक विषयों की परीक्षा आयोजित करेंगे।
- परीक्षार्थी अपने इस प्रवेश-पत्र में उल्लिखित प्रायोगिक परीक्षा केंद्रों पर दिनांक 10.01.2022को पूर्वाह्न 09:00 बजे अनिवार्य रूप से जाकर परीक्षा केन्द्र के परिसर की सूचना पट्ट से यह जानकारी प्राप्त कर लेंगे कि उनके द्वारा चयनित विषय की प्रायोगिक परीक्षा किस तिथि एवं किस पाली में संचालित होगी, जिसमें उन्हें सम्मिलित होना अनिवार्य है।
- परीक्षार्थी के प्रत्येक प्रायोगिक विषय की परीक्षा के लिए 08 पृष्ठों की केवल एक ही उत्तरपुस्तिका मिलेगी। अतिरिक्त उत्तरपुस्तिका नहीं दी जाएगी। परीक्षार्थी उत्तरपुस्तिका लेते ही यह सुनिश्चित कर लें कि इसमें 8 पृष्ठ है एवं सही क्रम में है।
- उत्तरपुस्तिका प्राप्त होते ही परीक्षार्थी अपने प्रवेश-पत्र तथा उत्तरपुस्तिका पर मुद्रित विवरणों (Details) का मिलान कर यह अवश्य सुनिश्चित हो लें कि जो उत्तरपुस्तिका परीक्षक द्वारा उन्हें दी गई है, वह उन्हीं की है। भिन्न विवरणों की उत्तरपुस्तिका प्राप्त होने पर उसे तुरंत परीक्षक को वापस लौटा दिया जाए।
- उत्तरपुस्तिका प्राप्त होने पर परीक्षार्थी उनके आवरण पृष्ठ के पीछे अंकित "परीक्षार्थियों के लिए निर्देश" अवश्य पढ़ें एवं उसका अनुपालन करें।
- परीक्षार्थी अपनी उत्तरपुस्तिका के कवर पृष्ठ के ऊपरी बायें तथा दायें भागों में क्रमांक-(1) में अपने उत्तर देने का माध्यम अंकित करते हुए क्रमांक-(2) में अपना पूर्ण हस्ताक्षर अंकित करें। इसके अलावा अन्य मुद्रित विवरणों में किसी भी प्रकार से कोई छेड़-छाड़ नहीं करें।
- प्रायोगिक परीक्षा की उत्तरपुस्तिका के आवरण पृष्ठ के निचले बायें एवं दायें भागों को परीक्षार्थी द्वारा कदापि नहीं भरा जाएगा। अगर परीक्षार्थी इस भाग को भरते हैं, तो परीक्षार्थी का इस विषय में परीक्षाफल रद्द किया जा सकता है। ये दोनों भाग आंतरिक/बाह्य परीक्षकों को भरने के लिए दिया गया है।
- उत्तरपुस्तिका के पत्रों के दोनो पृष्ठों पर तथा प्रत्येक लाइन पर लिखें एवं पृष्ठों को नष्ट न करें।
- यदि रफ कार्य करने की आवश्यक हो, तो परीक्षार्थी उत्तरपुस्तिका के अंतिम पृष्ठ पर रफ कार्य करके उसे काट दें/क्रास (X) कर दें।
- उत्तरपुस्तिका के आंतरिक पृष्ठों पर दाहिने हाशिए में लाइन खींचकर सादा स्थान छोड़ रखा गया है। शेष स्थान रूल्ड है। परीक्षार्थी दाहिने हाशिए के सादे स्थान में कुछ भी नहीं लिखेंगे, चूंकि यह भाग परीक्षक के उपयोग के लिए है।
- उत्तरपुस्तिका के पृष्ठों को मोड़ें-फाड़ें नहीं तथा बीच-बीच में व्यर्थ ही खाली न छोड़ें।
- प्रश्न-पत्र में दी हुई संख्या के अनुसार अपने उत्तरों की संख्या लिखें।
- व्हाइटनर, ब्लेड तथा नाखून का इस्तेमाल करना सर्वथा वर्जित है, अन्यथा परीक्षाफल अमान्य कर दिया जाएगा।
- प्रश्नोत्तर के समाप्त होने पर अंतिम में नीचे एक क्षैतिज रेखा खींच दें।
- आंतरिक परीक्षक द्वारा उपलब्ध कराये गए उपस्थिति-पत्रक में परीक्षार्थी द्वारा यथा-स्तम्भ परीक्षा की तिथि अंकित करते हुए उत्तरपुस्तिका की क्रम संख्या लिखकर अपना हस्ताक्षर किया जाएगा। परीक्षार्थी की उपस्थिति, अनुपस्थिति एवं निष्कासन से संबंधित संगत गोले को नीले/काले पेन से परीक्षक द्वारा भरा जाएगा न कि परीक्षार्थी द्वारा।
- परीक्षार्थी अपनी उत्तरपुस्तिका को आन्तरिक परीक्षक के पास जमा किये बिना परीक्षा भवन न छोड़ें।
- परीक्षा केन्द्र में कैलकुलेटर, मोबाइल फोन, इयर फोन, पेजर, ब्लूटूथ या इस प्रकार का कोई अन्य इलेक्ट्रॉनिक उपकरण ले जाना सख्त मना है।
- जाँच परीक्षा में गैर-उत्प्रेषित या जाँच परीक्षा में अनुपस्थित छात्र/छात्रा इंटरमीडिएट वार्षिक प्रायोगिक परीक्षा, 2022 में कदापि सम्मिलित नहीं हो सकते हैं।



बिहार विद्यालय परीक्षा समिति, पटना
BIHAR SCHOOL EXAMINATION BOARD, PATNA
INTERMEDIATE ANNUAL EXAMINATION, 2022

संकाय: कला
FACULTY: ARTS

इंटरमीडिएट वार्षिक परीक्षा, 2022

प्रायोगिक परीक्षा का प्रवेश पत्र

Admit Card For Practical Examination

कॉलेज/+2 स्कूल का नाम	GAYA COLLEGE, GAYA				
परीक्षार्थी का नाम	GAURAV KUMAR				
माता का नाम	NEETU DEVI				
पिता का नाम	PRAMOD PRASAD				
परीक्षार्थी का आधार नं०	दिव्यांग कोटि				NO
सूचीकरण संख्या/वर्ष	R-210012551-20	परीक्षार्थी की कोटि	REGULAR		
रौल कोड	21001	रौल क्रमांक	22030422	लिंग	MALE
परीक्षा केंद्र का नाम	GAYA COLLEGE, GAYA				



Gaurav Kumar
Signature of student

प्रायोगिक परीक्षा के विषय (निर्धारित परीक्षा कार्यक्रम सहित)

प्रायोगिक विषय	विषय कोड	विषय का नाम	परीक्षा की तारीख
वैकल्पिक विषय	323	GEOGRAPHY	10.01.2022 to 20.01.2022
अतिरिक्त विषय			

संजीव कुमार

महाविद्यालय / +2 विद्यालय प्रधान का हस्ताक्षर
एवं मुहर

परीक्षा नियंत्रक (30M10)

परीक्षार्थी के लिए आवश्यक निर्देश

- प्रायोगिक परीक्षा दिनांक 10.01.2022 से 20.01.2022 तक संचालित होगी। केन्द्राधीक्षक दिनांक 10.01.2022 से 20.01.2022 तक की अवधि में परीक्षार्थियों की संख्या के अनुसार तिथि एवं पाली का निर्धारण करके प्रायोगिक परीक्षा केन्द्र पर आवंटित सभी परीक्षार्थियों के प्रायोगिक विषयों की परीक्षा आयोजित करेंगे।
- परीक्षार्थी अपने इस प्रवेश-पत्र में उल्लिखित प्रायोगिक परीक्षा केंद्रों पर दिनांक 10.01.2022को पूर्वाह्न 09:00 बजे अनिवार्य रूप से जाकर परीक्षा केन्द्र के परिसर की सूचना पट्ट से यह जानकारी प्राप्त करेंगे कि उनके द्वारा चयनित विषय की प्रायोगिक परीक्षा किस तिथि एवं किस पाली में संचालित होगी, जिसमें उन्हें सम्मिलित होना अनिवार्य है।
- परीक्षार्थी के प्रत्येक प्रायोगिक विषय की परीक्षा के लिए 08 पृष्ठों की केवल एक ही उत्तरपुस्तिका मिलेगी। अतिरिक्त उत्तरपुस्तिका नहीं दी जाएगी। परीक्षार्थी उत्तरपुस्तिका लेते ही यह सुनिश्चित कर लें कि इसमें 8 पृष्ठ हैं एवं सही क्रम में हैं।
- उत्तरपुस्तिका प्राप्त होते ही परीक्षार्थी अपने प्रवेश-पत्र तथा उत्तरपुस्तिका पर मुद्रित विवरणों (Details) का मिलान कर यह अवश्य सुनिश्चित हो लें कि जो उत्तरपुस्तिका परीक्षक द्वारा उन्हें दी गई है, वह उन्हीं की है। भिन्न विवरणों की उत्तरपुस्तिका प्राप्त होने पर उसे तुरंत परीक्षक को वापस लौटा दिया जाए।
- उत्तरपुस्तिका प्राप्त होने पर परीक्षार्थी उनके आवरण पृष्ठ के पीछे अंकित "परीक्षार्थियों के लिए निर्देश" अवश्य पढ़ें एवं उसका अनुपालन करें।
- परीक्षार्थी अपनी उत्तरपुस्तिका के कवर पृष्ठ के ऊपरी बायें तथा दायें भागों में क्रमांक-(1) में अपने उत्तर देने का माध्यम अंकित करते हुए क्रमांक-(2) में अपना पूर्ण हस्ताक्षर अंकित करें। इसके अलावा अन्य मुद्रित विवरणों में किसी भी प्रकार से कोई छेड़-छाड़ नहीं करें।
- प्रायोगिक परीक्षा की उत्तरपुस्तिका के आवरण पृष्ठ के निचले बायें एवं दायें भागों को परीक्षार्थी द्वारा कदापि नहीं भरा जाएगा। अगर परीक्षार्थी इस भाग को भरते हैं, तो परीक्षार्थी का इस विषय में परीक्षाफल रद्द किया जा सकता है। ये दोनों भाग आंतरिक/बाह्य परीक्षकों को भरने के लिए दिया गया है।
- उत्तरपुस्तिका के पत्रों के दोनो पृष्ठों पर तथा प्रत्येक लाइन पर लिखें एवं पृष्ठों को नष्ट न करें।
- यदि रफ कार्य करने की आवश्यक हो, तो परीक्षार्थी उत्तरपुस्तिका के अंतिम पृष्ठ पर रफ कार्य करके उसे काट दें/क्रास (X) कर दें।
- उत्तरपुस्तिका के आंतरिक पृष्ठों पर दाहिने हाशिए में लाइन खींचकर सादा स्थान छोड़ रखा गया है। शेष स्थान रूल्ड है। परीक्षार्थी दाहिने हाशिए के सादे स्थान में कुछ भी नहीं लिखेंगे, चूंकि यह भाग परीक्षक के उपयोग के लिए है।
- उत्तरपुस्तिका के पृष्ठों को मोड़ें-फाड़ें नहीं तथा बीच-बीच में व्यर्थ ही खाली न छोड़ें।
- प्रश्न-पत्र में दी हुई संख्या के अनुसार अपने उत्तरों की संख्या लिखें।
- व्हाइटनर, ब्लेड तथा नाखून का इस्तेमाल करना सर्वथा वर्जित है, अन्यथा परीक्षाफल अमान्य कर दिया जाएगा।
- प्रश्नोत्तर के समाप्त होने पर अंतिम में नीचे एक क्षैतिज रेखा खींच दें।
- आंतरिक परीक्षक द्वारा उपलब्ध कराये गए उपस्थिति-पत्रक में परीक्षार्थी द्वारा यथा-स्तम्भ परीक्षा की तिथि अंकित करते हुए उत्तरपुस्तिका की क्रम संख्या लिखकर अपना हस्ताक्षर किया जाएगा। परीक्षार्थी की उपस्थिति, अनुपस्थिति एवं निष्कासन से संबंधित संगत गोले को नीले/काले पेन से परीक्षक द्वारा भरा जाएगा न कि परीक्षार्थी द्वारा।
- परीक्षार्थी अपनी उत्तरपुस्तिका को आन्तरिक परीक्षक के पास जमा किये बिना परीक्षा भवन न छोड़ें।
- परीक्षा केन्द्र में कैलकुलेटर, मोबाइल फोन, इयर फोन, पेजर, ब्लूटूथ या इस प्रकार का कोई अन्य इलेक्ट्रॉनिक उपकरण ले जाना सख्त मना है।
- जाँच परीक्षा में गैर-उत्प्रेषित या जाँच परीक्षा में अनुपस्थित छात्र/छात्रा इंटरमीडिएट वार्षिक प्रायोगिक परीक्षा, 2022 में कदापि सम्मिलित नहीं हो सकते हैं।



बिहार विद्यालय परीक्षा समिति, पटना
BIHAR SCHOOL EXAMINATION BOARD, PATNA
INTERMEDIATE ANNUAL EXAMINATION, 2022

इंटरमीडिएट वार्षिक परीक्षा, 2022

प्रायोगिक परीक्षा का प्रवेश पत्र

Admit Card For Practical Examination

संकाय: कला
FACULTY: ARTS

कॉलेज/+2 स्कूल का नाम GAYA COLLEGE, GAYA
परीक्षार्थी का नाम DINESH KUMAR
माता का नाम SAVITARI DEVI
पिता का नाम MUNARIK RAVIDAS
परीक्षार्थी का आधार नं० दिव्यांग कोटि NO
सूचीकरण संख्या/वर्ष R-210012541-20 परीक्षार्थी की कोटि REGULAR
रोल कोड 21001 रोल क्रमांक 22030413 लिंग MALE
परीक्षा केंद्र का नाम GAYA COLLEGE, GAYA



प्रायोगिक परीक्षा के विषय (निर्धारित परीक्षा कार्यक्रम सहित)

प्रायोगिक विषय	विषय कोड	विषय का नाम	परीक्षा की तारीख
वैकल्पिक विषय	323	GEOGRAPHY	10.01.2022 to 20.01.2022
	324	PSYCHOLOGY	
अतिरिक्त विषय			

संकाय 2022

महाविद्यालय / +2 विद्यालय प्रधान का हस्ताक्षर
एवं मुहर

परीक्षा नियंत्रक (30M10)

परीक्षार्थी के लिए आवश्यक निर्देश

- प्रायोगिक परीक्षा दिनांक 10.01.2022 से 20.01.2022 तक संचालित होगी। केन्द्राधीक्षक दिनांक 10.01.2022 से 20.01.2022 तक की अवधि में परीक्षार्थियों की संख्या के अनुसार तिथि एवं पाली का निर्धारण करके प्रायोगिक परीक्षा केन्द्र पर आवंटित सभी परीक्षार्थियों के प्रायोगिक विषयों की परीक्षा आयोजित करेंगे।
- परीक्षार्थी अपने इस प्रवेश-पत्र में उल्लिखित प्रायोगिक परीक्षा केंद्रों पर दिनांक 10.01.2022 को पूर्वाह्न 09:00 बजे अनिवार्य रूप से जाकर परीक्षा केन्द्र के परिसर की सूचना पट्ट से यह जानकारी प्राप्त कर लेंगे कि उनके द्वारा चयनित विषय की प्रायोगिक परीक्षा किस तिथि एवं किस पाली में संचालित होगी, जिसमें उन्हें सम्मिलित होना अनिवार्य है।
- परीक्षार्थी के प्रत्येक प्रायोगिक विषय की परीक्षा के लिए 08 पृष्ठों की केवल एक ही उत्तरपुस्तिका मिलेगी। अतिरिक्त उत्तरपुस्तिका नहीं दी जाएगी। परीक्षार्थी उत्तरपुस्तिका लेते ही यह सुनिश्चित कर लें कि इसमें 8 पृष्ठ हैं एवं सही क्रम में हैं।
- उत्तरपुस्तिका प्राप्त होते ही परीक्षार्थी अपने प्रवेश-पत्र तथा उत्तरपुस्तिका पर मुद्रित विवरणों (Details) का मिलान कर यह अवश्य सुनिश्चित हो लें कि जो उत्तरपुस्तिका परीक्षक द्वारा उन्हें दी गई है, वह उन्हीं की है। भिन्न विवरणों की उत्तरपुस्तिका प्राप्त होने पर उसे तुरंत परीक्षक को वापस लौटा दिया जाए।
- उत्तरपुस्तिका प्राप्त होने पर परीक्षार्थी उनके आवरण पृष्ठ के पीछे अंकित "परीक्षार्थियों के लिए निर्देश" अवश्य पढ़ें एवं उसका अनुपालन करें।
- परीक्षार्थी अपनी उत्तरपुस्तिका के कवर पृष्ठ के ऊपरी बायें तथा दायें भागों में क्रमांक-(1) में अपने उत्तर देने का माध्यम अंकित करते हुए क्रमांक-(2) में अपना पूर्ण हस्ताक्षर अंकित करें। इसके अलावा अन्य मुद्रित विवरणों में किसी भी प्रकार से कोई छेड़-छाड़ नहीं करें।
- प्रायोगिक परीक्षा की उत्तरपुस्तिका के आवरण पृष्ठ के निचले बायें एवं दायें भागों को परीक्षार्थी द्वारा कदापि नहीं भरा जाएगा। अगर परीक्षार्थी इस भाग को भरते हैं, तो परीक्षार्थी का इस विषय में परीक्षाफल रद्द किया जा सकता है। ये दोनों भाग आंतरिक/बाह्य परीक्षकों को भरने के लिए दिया गया है।
- उत्तरपुस्तिका के पत्रों के दोनो पृष्ठों पर तथा प्रत्येक लाइन पर लिखें एवं पृष्ठों को नष्ट न करें।
- यदि रफ कार्य करने की आवश्यक हो, तो परीक्षार्थी उत्तरपुस्तिका के अंतिम पृष्ठ पर रफ कार्य करके उसे काट दें/क्रास (X) कर दें।
- उत्तरपुस्तिका के आंतरिक पृष्ठों पर दाहिने हाशिए में लाइन खींचकर सादा स्थान छोड़ रखा गया है। शेष स्थान रूल्ड है। परीक्षार्थी दाहिने हाशिए के सादे स्थान में कुछ भी नहीं लिखेंगे, चूंकि यह भाग परीक्षक के उपयोग के लिए है।
- उत्तरपुस्तिका के पृष्ठों को मोड़ें-फाड़ें नहीं तथा बीच-बीच में व्यर्थ ही खाली न छोड़ें।
- प्रश्न-पत्र में दी हुई संख्या के अनुसार अपने उत्तरों की संख्या लिखें।
- व्हाइटनर, ब्लेड तथा नाखून का इस्तेमाल करना सर्वथा वर्जित है, अन्यथा परीक्षाफल अमान्य कर दिया जाएगा।
- प्रश्नोत्तर के समाप्त होने पर अंतिम में नीचे एक क्षैतिज रेखा खींच दें।
- आंतरिक परीक्षक द्वारा उपलब्ध कराये गए उपस्थिति-पत्रक में परीक्षार्थी द्वारा यथा-स्तम्भ परीक्षा की तिथि अंकित करते हुए उत्तरपुस्तिका की क्रम संख्या लिखकर अपना हस्ताक्षर किया जाएगा। परीक्षार्थी की उपस्थिति, अनुपस्थिति एवं निष्कासन से संबंधित संगत गोले को नीले/काले पेन से परीक्षक द्वारा भरा जाएगा न कि परीक्षार्थी द्वारा।
- परीक्षार्थी अपनी उत्तरपुस्तिका को आन्तरिक परीक्षक के पास जमा किये बिना परीक्षा भवन न छोड़ें।
- परीक्षा केन्द्र में कैलकुलेटर, मोबाइल फोन, इयर फोन, पेजर, ब्लूटूथ या इस प्रकार का कोई अन्य इलेक्ट्रॉनिक उपकरण ले जाना सख्त मना है।
- जाँच परीक्षा में गैर-उत्प्रेषित या जाँच परीक्षा में अनुपस्थित छात्र/छात्रा इंटरमीडिएट वार्षिक प्रायोगिक परीक्षा, 2022 में कदापि सम्मिलित नहीं हो सकते हैं।



बिहार विद्यालय परीक्षा समिति, पटना
BIHAR SCHOOL EXAMINATION BOARD, PATNA
INTERMEDIATE ANNUAL EXAMINATION, 2022


इंटरमीडिएट वार्षिक परीक्षा, 2022

प्रायोगिक परीक्षा का प्रवेश पत्र

Admit Card For Practical Examination

संकाय: कला
FACULTY: ARTS

कॉलेज/+2 स्कूल का नाम	GAYA COLLEGE, GAYA				
परीक्षार्थी का नाम	DEEPAK KUMAR				
माता का नाम	JASIYA DEVI				
पिता का नाम	SHIVSHANKAR PASWAN				
परीक्षार्थी का आधार नं०	दिव्यांग कोटि	NO			
सूचीकरण संख्या/वर्ष	R-210012534-20	परीक्षार्थी की कोटि	REGULAR		
रौल कोड	21001	रौल क्रमांक	22030407	लिंग	MALE
परीक्षा केंद्र का नाम	GAYA COLLEGE, GAYA				



प्रायोगिक परीक्षा के विषय (निर्धारित परीक्षा कार्यक्रम सहित)

प्रायोगिक विषय	विषय कोड	विषय का नाम	परीक्षा की तारीख
वैकल्पिक विषय	319	HOME SCIENCE	10.01.2022 to 20.01.2022
	323	GEOGRAPHY	
	324	PSYCHOLOGY	
अतिरिक्त विषय			

संकाय 2022

महाविद्यालय / +2 विद्यालय प्रधान का हस्ताक्षर
एवं मुहर

परीक्षा नियंत्रक (30M10)

परीक्षार्थी के लिए आवश्यक निर्देश

- प्रायोगिक परीक्षा दिनांक 10.01.2022 से 20.01.2022 तक संचालित होगी। केन्द्राधीक्षक दिनांक 10.01.2022 से 20.01.2022 तक की अवधि में परीक्षार्थियों की संख्या के अनुसार तिथि एवं पाली का निर्धारण करके प्रायोगिक परीक्षा केन्द्र पर आवंटित सभी परीक्षार्थियों के प्रायोगिक विषयों की परीक्षा आयोजित करेंगे।
- परीक्षार्थी अपने इस प्रवेश-पत्र में उल्लिखित प्रायोगिक परीक्षा केंद्रों पर दिनांक 10.01.2022 को पूर्वाह्न 09:00 बजे अनिवार्य रूप से जाकर परीक्षा केन्द्र के परिसर की सूचना पट्ट से यह जानकारी प्राप्त करेंगे कि उनके द्वारा चयनित विषय की प्रायोगिक परीक्षा किस तिथि एवं किस पाली में संचालित होगी, जिसमें उन्हें सम्मिलित होना अनिवार्य है।
- परीक्षार्थी के प्रत्येक प्रायोगिक विषय की परीक्षा के लिए 08 पृष्ठों की केवल एक ही उत्तरपुस्तिका मिलेगी। अतिरिक्त उत्तरपुस्तिका नहीं दी जाएगी। परीक्षार्थी उत्तरपुस्तिका लेते ही यह सुनिश्चित कर लें कि इसमें 8 पृष्ठ हैं एवं सही क्रम में हैं।
- उत्तरपुस्तिका प्राप्त होते ही परीक्षार्थी अपने प्रवेश-पत्र तथा उत्तरपुस्तिका पर मुद्रित विवरणों (Details) का मिलान कर यह अवश्य सुनिश्चित हो लें कि जो उत्तरपुस्तिका परीक्षक द्वारा उन्हें दी गई है, वह उन्हीं की है। भिन्न विवरणों की उत्तरपुस्तिका प्राप्त होने पर उसे तुरंत परीक्षक को वापस लौटा दिया जाए।
- उत्तरपुस्तिका प्राप्त होने पर परीक्षार्थी उनके आवरण पृष्ठ के पीछे अंकित "परीक्षार्थियों के लिए निर्देश" अवश्य पढ़ें एवं उसका अनुपालन करें।
- परीक्षार्थी अपनी उत्तरपुस्तिका के कवर पृष्ठ के ऊपरी बायें तथा दायें भागों में क्रमांक-(1) में अपने उत्तर देने का माध्यम अंकित करते हुए क्रमांक-(2) में अपना पूर्ण हस्ताक्षर अंकित करें। इसके अलावा अन्य मुद्रित विवरणों में किसी भी प्रकार से कोई छेड़-छाड़ नहीं करें।
- प्रायोगिक परीक्षा की उत्तरपुस्तिका के आवरण पृष्ठ के निचले बायें एवं दायें भागों को परीक्षार्थी द्वारा कदापि नहीं भरा जाएगा। अगर परीक्षार्थी इस भाग को भरते हैं, तो परीक्षार्थी का इस विषय में परीक्षाफल रद्द किया जा सकता है। ये दोनों भाग आंतरिक/बाह्य परीक्षकों को भरने के लिए दिया गया है।
- उत्तरपुस्तिका के पत्रों के दोनो पृष्ठों पर तथा प्रत्येक लाइन पर लिखें एवं पृष्ठों को नष्ट न करें।
- यदि रफ कार्य करने की आवश्यक हो, तो परीक्षार्थी उत्तरपुस्तिका के अंतिम पृष्ठ पर रफ कार्य करके उसे काट दें/क्रास (X) कर दें।
- उत्तरपुस्तिका के आंतरिक पृष्ठों पर दाहिने हाशिए में लाइन खींचकर सादा स्थान छोड़ रखा गया है। शेष स्थान रूल्ड है। परीक्षार्थी दाहिने हाशिए के सादे स्थान में कुछ भी नहीं लिखेंगे, चूंकि यह भाग परीक्षक के उपयोग के लिए है।
- उत्तरपुस्तिका के पृष्ठों को मोड़ें-फाड़ें नहीं तथा बीच-बीच में व्यर्थ ही खाली न छोड़ें।
- प्रश्न-पत्र में दी हुई संख्या के अनुसार अपने उत्तरों की संख्या लिखें।
- व्हाइटनर, ब्लेड तथा नाखून का इस्तेमाल करना सर्वथा वर्जित है, अन्यथा परीक्षाफल अमान्य कर दिया जाएगा।
- प्रश्नोत्तर के समाप्त होने पर अंतिम में नीचे एक क्षैतिज रेखा खींच दें।
- आंतरिक परीक्षक द्वारा उपलब्ध कराये गए उपस्थिति-पत्रक में परीक्षार्थी द्वारा यथा-स्तम्भ परीक्षा की तिथि अंकित करते हुए उत्तरपुस्तिका की क्रम संख्या लिखकर अपना हस्ताक्षर किया जाएगा। परीक्षार्थी की उपस्थिति, अनुपस्थिति एवं निष्कासन से संबंधित संगत गोले को नीले/काले पेन से परीक्षक द्वारा भरा जाएगा न कि परीक्षार्थी द्वारा।
- परीक्षार्थी अपनी उत्तरपुस्तिका को आन्तरिक परीक्षक के पास जमा किये बिना परीक्षा भवन न छोड़ें।
- परीक्षा केन्द्र में कैलकुलेटर, मोबाइल फोन, इयर फोन, पेजर, ब्लूटूथ या इस प्रकार का कोई अन्य इलेक्ट्रॉनिक उपकरण ले जाना सख्त मना है।
- जाँच परीक्षा में गैर-उत्प्रेषित या जाँच परीक्षा में अनुपस्थित छात्र/छात्रा इंटरमीडिएट वार्षिक प्रायोगिक परीक्षा, 2022 में कदापि सम्मिलित नहीं हो सकते हैं।



बिहार विद्यालय परीक्षा समिति, पटना
BIHAR SCHOOL EXAMINATION BOARD, PATNA
INTERMEDIATE ANNUAL EXAMINATION, 2022


संकाय: कला
FACULTY: ARTS

इंटरमीडिएट वार्षिक परीक्षा, 2022

प्रायोगिक परीक्षा का प्रवेश पत्र

Admit Card For Practical Examination

कॉलेज/+2 स्कूल का नाम	GAYA COLLEGE, GAYA				
परीक्षार्थी का नाम	DIVARK RATHORE				
माता का नाम	LALSA DEVI				
पिता का नाम	RANJAY SINGH				
परीक्षार्थी का आधार नं०	दिव्यांग कोटि				NO
सूचीकरण संख्या/वर्ष	R-210012545-20	परीक्षार्थी की कोटि	REGULAR		
रौल कोड	21001	रौल क्रमांक	22030417	लिंग	MALE
परीक्षा केंद्र का नाम	GAYA COLLEGE, GAYA				



प्रायोगिक परीक्षा के विषय (निर्धारित परीक्षा कार्यक्रम सहित)

प्रायोगिक विषय	विषय कोड	विषय का नाम	परीक्षा की तारीख
वैकल्पिक विषय	323	GEOGRAPHY	10.01.2022 to 20.01.2022
अतिरिक्त विषय			

संकाय 30मा0

महाविद्यालय / +2 विद्यालय प्रधान का हस्ताक्षर
एवं मुहर

परीक्षा नियंत्रक (30मा0)

परीक्षार्थी के लिए आवश्यक निर्देश

- प्रायोगिक परीक्षा दिनांक 10.01.2022 से 20.01.2022 तक संचालित होगी। केन्द्राधीक्षक दिनांक 10.01.2022 से 20.01.2022 तक की अवधि में परीक्षार्थियों की संख्या के अनुसार तिथि एवं पाली का निर्धारण करके प्रायोगिक परीक्षा केन्द्र पर आवंटित सभी परीक्षार्थियों के प्रायोगिक विषयों की परीक्षा आयोजित करेंगे।
- परीक्षार्थी अपने इस प्रवेश-पत्र में उल्लिखित प्रायोगिक परीक्षा केंद्रों पर दिनांक 10.01.2022को पूर्वाह्न 09:00 बजे अनिवार्य रूप से जाकर परीक्षा केन्द्र के परिसर की सूचना पट्ट से यह जानकारी प्राप्त कर लेंगे कि उनके द्वारा चयनित विषय की प्रायोगिक परीक्षा किस तिथि एवं किस पाली में संचालित होगी, जिसमें उन्हें सम्मिलित होना अनिवार्य है।
- परीक्षार्थी के प्रत्येक प्रायोगिक विषय की परीक्षा के लिए 08 पृष्ठों की केवल एक ही उत्तरपुस्तिका मिलेगी। अतिरिक्त उत्तरपुस्तिका नहीं दी जाएगी। परीक्षार्थी उत्तरपुस्तिका लेते ही यह सुनिश्चित कर लें कि इसमें 8 पृष्ठ हैं एवं सही क्रम में हैं।
- उत्तरपुस्तिका प्राप्त होते ही परीक्षार्थी अपने प्रवेश-पत्र तथा उत्तरपुस्तिका पर मुद्रित विवरणों (Details) का मिलान कर यह अवश्य सुनिश्चित हो लें कि जो उत्तरपुस्तिका परीक्षक द्वारा उन्हें दी गई है, वह उन्हीं की है। भिन्न विवरणों की उत्तरपुस्तिका प्राप्त होने पर उसे तुरंत परीक्षक को वापस लौटा दिया जाए।
- उत्तरपुस्तिका प्राप्त होने पर परीक्षार्थी उनके आवरण पृष्ठ के पीछे अंकित "परीक्षार्थियों के लिए निर्देश" अवश्य पढ़ें एवं उसका अनुपालन करें।
- परीक्षार्थी अपनी उत्तरपुस्तिका के कवर पृष्ठ के ऊपरी बायें तथा दायें भागों में क्रमांक-(1) में अपने उत्तर देने का माध्यम अंकित करते हुए क्रमांक-(2) में अपना पूर्ण हस्ताक्षर अंकित करें। इसके अलावा अन्य मुद्रित विवरणों में किसी भी प्रकार से कोई छेड़-छाड़ नहीं करें।
- प्रायोगिक परीक्षा की उत्तरपुस्तिका के आवरण पृष्ठ के निचले बायें एवं दायें भागों को परीक्षार्थी द्वारा कदापि नहीं भरा जाएगा। अगर परीक्षार्थी इस भाग को भरते हैं, तो परीक्षार्थी का इस विषय में परीक्षाफल रद्द किया जा सकता है। ये दोनों भाग आंतरिक/बाह्य परीक्षकों को भरने के लिए दिया गया है।
- उत्तरपुस्तिका के पत्रों के दोनो पृष्ठों पर तथा प्रत्येक लाइन पर लिखें एवं पृष्ठों को नष्ट न करें।
- यदि रफ कार्य करने की आवश्यक हो, तो परीक्षार्थी उत्तरपुस्तिका के अंतिम पृष्ठ पर रफ कार्य करके उसे काट दें/क्रास (X) कर दें।
- उत्तरपुस्तिका के आंतरिक पृष्ठों पर दाहिने हाशिए में लाइन खींचकर सादा स्थान छोड़ रखा गया है। शेष स्थान रूल्ड है। परीक्षार्थी दाहिने हाशिए के सादे स्थान में कुछ भी नहीं लिखेंगे, चूंकि यह भाग परीक्षक के उपयोग के लिए है।
- उत्तरपुस्तिका के पृष्ठों को मोड़ें-फाड़ें नहीं तथा बीच-बीच में व्यर्थ ही खाली न छोड़ें।
- प्रश्न-पत्र में दी हुई संख्या के अनुसार अपने उत्तरों की संख्या लिखें।
- व्हाइटनर, ब्लेड तथा नाखून का इस्तेमाल करना सर्वथा वर्जित है, अन्यथा परीक्षाफल अमान्य कर दिया जाएगा।
- प्रश्नोत्तर के समाप्त होने पर अंतिम में नीचे एक क्षैतिज रेखा खींच दें।
- आंतरिक परीक्षक द्वारा उपलब्ध कराये गए उपस्थिति-पत्रक में परीक्षार्थी द्वारा यथा-स्तम्भ परीक्षा की तिथि अंकित करते हुए उत्तरपुस्तिका की क्रम संख्या लिखकर अपना हस्ताक्षर किया जाएगा। परीक्षार्थी की उपस्थिति, अनुपस्थिति एवं निष्कासन से संबंधित संगत गोले को नीले/काले पेन से परीक्षक द्वारा भरा जाएगा न कि परीक्षार्थी द्वारा।
- परीक्षार्थी अपनी उत्तरपुस्तिका को आन्तरिक परीक्षक के पास जमा किये बिना परीक्षा भवन न छोड़ें।
- परीक्षा केन्द्र में कैलकुलेटर, मोबाइल फोन, इयर फोन, पेजर, ब्लूटूथ या इस प्रकार का कोई अन्य इलेक्ट्रॉनिक उपकरण ले जाना सख्त मना है।
- जाँच परीक्षा में गैर-उत्प्रेषित या जाँच परीक्षा में अनुपस्थित छात्र/छात्रा इंटरमीडिएट वार्षिक प्रायोगिक परीक्षा, 2022 में कदापि सम्मिलित नहीं हो सकते हैं।



बिहार विद्यालय परीक्षा समिति, पटना
BIHAR SCHOOL EXAMINATION BOARD, PATNA
INTERMEDIATE ANNUAL EXAMINATION, 2022

संकाय: कला
FACULTY: ARTS

इंटरमीडिएट वार्षिक परीक्षा, 2022

प्रायोगिक परीक्षा का प्रवेश पत्र

Admit Card For Practical Examination

कॉलेज/+2 स्कूल का नाम GAYA COLLEGE, GAYA
परीक्षार्थी का नाम DHARAMVIR KUMAR
माता का नाम USHA DEVI
पिता का नाम DHARMENDRA GOSWAMI
परीक्षार्थी का आधार नं० दिव्यांग कोटि NO
सूचीकरण संख्या/वर्ष R-210012537-20 परीक्षार्थी की कोटि REGULAR
रौल कोड 21001 रौल क्रमांक 22030410 लिंग MALE
परीक्षा केंद्र का नाम GAYA COLLEGE, GAYA



Dharamvir Kumar
Signature of student

प्रायोगिक परीक्षा के विषय (निर्धारित परीक्षा कार्यक्रम सहित)

प्रायोगिक विषय	विषय कोड	विषय का नाम	परीक्षा की तारीख
वैकल्पिक विषय	323	GEOGRAPHY	10.01.2022 to 20.01.2022
अतिरिक्त विषय			

संकाय 30मा0

महाविद्यालय / +2 विद्यालय प्रधान का हस्ताक्षर
एवं मुहर

परीक्षा नियंत्रक (30मा0)

परीक्षार्थी के लिए आवश्यक निर्देश

- प्रायोगिक परीक्षा दिनांक 10.01.2022 से 20.01.2022 तक संचालित होगी। केन्द्राधीक्षक दिनांक 10.01.2022 से 20.01.2022 तक की अवधि में परीक्षार्थियों की संख्या के अनुसार तिथि एवं पाली का निर्धारण करके प्रायोगिक परीक्षा केन्द्र पर आवंटित सभी परीक्षार्थियों के प्रायोगिक विषयों की परीक्षा आयोजित करेंगे।
- परीक्षार्थी अपने इस प्रवेश-पत्र में उल्लिखित प्रायोगिक परीक्षा केंद्रों पर दिनांक 10.01.2022को पूर्वाह्न 09:00 बजे अनिवार्य रूप से जाकर परीक्षा केन्द्र के परिसर की सूचना पट्ट से यह जानकारी प्राप्त करेंगे कि उनके द्वारा चयनित विषय की प्रायोगिक परीक्षा किस तिथि एवं किस पाली में संचालित होगी, जिसमें उन्हें सम्मिलित होना अनिवार्य है।
- परीक्षार्थी के प्रत्येक प्रायोगिक विषय की परीक्षा के लिए 08 पृष्ठों की केवल एक ही उत्तरपुस्तिका मिलेगी। अतिरिक्त उत्तरपुस्तिका नहीं दी जाएगी। परीक्षार्थी उत्तरपुस्तिका लेते ही यह सुनिश्चित कर लें कि इसमें 8 पृष्ठ हैं एवं सही क्रम में हैं।
- उत्तरपुस्तिका प्राप्त होते ही परीक्षार्थी अपने प्रवेश-पत्र तथा उत्तरपुस्तिका पर मुद्रित विवरणों (Details) का मिलान कर यह अवश्य सुनिश्चित हो लें कि जो उत्तरपुस्तिका परीक्षक द्वारा उन्हें दी गई है, वह उन्हीं की है। भिन्न विवरणों की उत्तरपुस्तिका प्राप्त होने पर उसे तुरंत परीक्षक को वापस लौटा दिया जाए।
- उत्तरपुस्तिका प्राप्त होने पर परीक्षार्थी उनके आवरण पृष्ठ के पीछे अंकित "परीक्षार्थियों के लिए निर्देश" अवश्य पढ़ें एवं उसका अनुपालन करें।
- परीक्षार्थी अपनी उत्तरपुस्तिका के कवर पृष्ठ के ऊपरी बायें तथा दायें भागों में क्रमांक-(1) में अपने उत्तर देने का माध्यम अंकित करते हुए क्रमांक-(2) में अपना पूर्ण हस्ताक्षर अंकित करें। इसके अलावा अन्य मुद्रित विवरणों में किसी भी प्रकार से कोई छेड़-छाड़ नहीं करें।
- प्रायोगिक परीक्षा की उत्तरपुस्तिका के आवरण पृष्ठ के निचले बायें एवं दायें भागों को परीक्षार्थी द्वारा कदापि नहीं भरा जाएगा। अगर परीक्षार्थी इस भाग को भरते हैं, तो परीक्षार्थी का इस विषय में परीक्षाफल रद्द किया जा सकता है। ये दोनों भाग आंतरिक/बाह्य परीक्षकों को भरने के लिए दिया गया है।
- उत्तरपुस्तिका के पत्रों के दोनो पृष्ठों पर तथा प्रत्येक लाइन पर लिखें एवं पृष्ठों को नष्ट न करें।
- यदि रफ कार्य करने की आवश्यक हो, तो परीक्षार्थी उत्तरपुस्तिका के अंतिम पृष्ठ पर रफ कार्य करके उसे काट दें/क्रास (X) कर दें।
- उत्तरपुस्तिका के आंतरिक पृष्ठों पर दाहिने हाशिए में लाइन खींचकर सादा स्थान छोड़ रखा गया है। शेष स्थान रूल्ड है। परीक्षार्थी दाहिने हाशिए के सादे स्थान में कुछ भी नहीं लिखेंगे, चूंकि यह भाग परीक्षक के उपयोग के लिए है।
- उत्तरपुस्तिका के पृष्ठों को मोड़ें-फाड़ें नहीं तथा बीच-बीच में व्यर्थ ही खाली न छोड़ें।
- प्रश्न-पत्र में दी हुई संख्या के अनुसार अपने उत्तरों की संख्या लिखें।
- व्हाइटनर, ब्लेड तथा नाखून का इस्तेमाल करना सर्वथा वर्जित है, अन्यथा परीक्षाफल अमान्य कर दिया जाएगा।
- प्रश्नोत्तर के समाप्त होने पर अंतिम में नीचे एक क्षैतिज रेखा खींच दें।
- आंतरिक परीक्षक द्वारा उपलब्ध कराये गए उपस्थिति-पत्रक में परीक्षार्थी द्वारा यथा-स्तम्भ परीक्षा की तिथि अंकित करते हुए उत्तरपुस्तिका की क्रम संख्या लिखकर अपना हस्ताक्षर किया जाएगा। परीक्षार्थी की उपस्थिति, अनुपस्थिति एवं निष्कासन से संबंधित संगत गोले को नीले/काले पेन से परीक्षक द्वारा भरा जाएगा न कि परीक्षार्थी द्वारा।
- परीक्षार्थी अपनी उत्तरपुस्तिका को आन्तरिक परीक्षक के पास जमा किये बिना परीक्षा भवन न छोड़ें।
- परीक्षा केन्द्र में कैलकुलेटर, मोबाइल फोन, इयर फोन, पेजर, ब्लूटूथ या इस प्रकार का कोई अन्य इलेक्ट्रॉनिक उपकरण ले जाना सख्त मना है।
- जाँच परीक्षा में गैर-उत्प्रेषित या जाँच परीक्षा में अनुपस्थित छात्र/छात्रा इंटरमीडिएट वार्षिक प्रायोगिक परीक्षा, 2022 में कदापि सम्मिलित नहीं हो सकते हैं।



बिहार विद्यालय परीक्षा समिति, पटना
BIHAR SCHOOL EXAMINATION BOARD, PATNA
INTERMEDIATE ANNUAL EXAMINATION, 2022


संकाय: कला
FACULTY: ARTS

इंटरमीडिएट वार्षिक परीक्षा, 2022

प्रायोगिक परीक्षा का प्रवेश पत्र

Admit Card For Practical Examination

कॉलेज/+2 स्कूल का नाम GAYA COLLEGE, GAYA
परीक्षार्थी का नाम DIPAK KUMAR
माता का नाम SHILA DEVI
पिता का नाम SITA RAM YADAV
परीक्षार्थी का आधार नं० दिव्यांग कोटि NO
सूचीकरण संख्या/वर्ष R-210012542-20 परीक्षार्थी की कोटि REGULAR
रौल कोड 21001 रौल क्रमांक 22030414 लिंग MALE
परीक्षा केंद्र का नाम GAYA COLLEGE, GAYA



प्रायोगिक परीक्षा के विषय (निर्धारित परीक्षा कार्यक्रम सहित)

प्रायोगिक विषय	विषय कोड	विषय का नाम	परीक्षा की तारीख
वैकल्पिक विषय	323	GEOGRAPHY	10.01.2022 to 20.01.2022
अतिरिक्त विषय			

संकाय 30मा0

महाविद्यालय / +2 विद्यालय प्रधान का हस्ताक्षर
एवं मुहर

परीक्षा नियंत्रक (30मा0)

परीक्षार्थी के लिए आवश्यक निर्देश

- प्रायोगिक परीक्षा दिनांक 10.01.2022 से 20.01.2022 तक संचालित होगी। केन्द्राधीक्षक दिनांक 10.01.2022 से 20.01.2022 तक की अवधि में परीक्षार्थियों की संख्या के अनुसार तिथि एवं पाली का निर्धारण करके प्रायोगिक परीक्षा केन्द्र पर आवंटित सभी परीक्षार्थियों के प्रायोगिक विषयों की परीक्षा आयोजित करेंगे।
- परीक्षार्थी अपने इस प्रवेश-पत्र में उल्लिखित प्रायोगिक परीक्षा केंद्रों पर दिनांक 10.01.2022को पूर्वाह्न 09:00 बजे अनिवार्य रूप से जाकर परीक्षा केन्द्र के परिसर की सूचना पट्ट से यह जानकारी प्राप्त कर लेंगे कि उनके द्वारा चयनित विषय की प्रायोगिक परीक्षा किस तिथि एवं किस पाली में संचालित होगी, जिसमें उन्हें सम्मिलित होना अनिवार्य है।
- परीक्षार्थी के प्रत्येक प्रायोगिक विषय की परीक्षा के लिए 08 पृष्ठों की केवल एक ही उत्तरपुस्तिका मिलेगी। अतिरिक्त उत्तरपुस्तिका नहीं दी जाएगी। परीक्षार्थी उत्तरपुस्तिका लेते ही यह सुनिश्चित कर लें कि इसमें 8 पृष्ठ है एवं सही क्रम में है।
- उत्तरपुस्तिका प्राप्त होते ही परीक्षार्थी अपने प्रवेश-पत्र तथा उत्तरपुस्तिका पर मुद्रित विवरणों (Details) का मिलान कर यह अवश्य सुनिश्चित हो लें कि जो उत्तरपुस्तिका परीक्षक द्वारा उन्हें दी गई है, वह उन्हीं की है। भिन्न विवरणों की उत्तरपुस्तिका प्राप्त होने पर उसे तुरंत परीक्षक को वापस लौटा दिया जाए।
- उत्तरपुस्तिका प्राप्त होने पर परीक्षार्थी उनके आवरण पृष्ठ के पीछे अंकित "परीक्षार्थियों के लिए निर्देश" अवश्य पढ़ें एवं उसका अनुपालन करें।
- परीक्षार्थी अपनी उत्तरपुस्तिका के कवर पृष्ठ के ऊपरी बायें तथा दायें भागों में क्रमांक-(1) में अपने उत्तर देने का माध्यम अंकित करते हुए क्रमांक-(2) में अपना पूर्ण हस्ताक्षर अंकित करें। इसके अलावा अन्य मुद्रित विवरणों में किसी भी प्रकार से कोई छेड़-छाड़ नहीं करें।
- प्रायोगिक परीक्षा की उत्तरपुस्तिका के आवरण पृष्ठ के निचले बायें एवं दायें भागों को परीक्षार्थी द्वारा कदापि नहीं भरा जाएगा। अगर परीक्षार्थी इस भाग को भरते हैं, तो परीक्षार्थी का इस विषय में परीक्षाफल रद्द किया जा सकता है। ये दोनों भाग आंतरिक/बाह्य परीक्षकों को भरने के लिए दिया गया है।
- उत्तरपुस्तिका के पत्रों के दोनो पृष्ठों पर तथा प्रत्येक लाइन पर लिखें एवं पृष्ठों को नष्ट न करें।
- यदि रफ कार्य करने की आवश्यक हो, तो परीक्षार्थी उत्तरपुस्तिका के अंतिम पृष्ठ पर रफ कार्य करके उसे काट दें/क्रास (X) कर दें।
- उत्तरपुस्तिका के आंतरिक पृष्ठों पर दाहिने हाशिए में लाइन खींचकर सादा स्थान छोड़ रखा गया है। शेष स्थान रूल्ड है। परीक्षार्थी दाहिने हाशिए के सादे स्थान में कुछ भी नहीं लिखेंगे, चूंकि यह भाग परीक्षक के उपयोग के लिए है।
- उत्तरपुस्तिका के पृष्ठों को मोड़ें-फाड़ें नहीं तथा बीच-बीच में व्यर्थ ही खाली न छोड़ें।
- प्रश्न-पत्र में दी हुई संख्या के अनुसार अपने उत्तरों की संख्या लिखें।
- व्हाइटनर, ब्लेड तथा नाखून का इस्तेमाल करना सर्वथा वर्जित है, अन्यथा परीक्षाफल अमान्य कर दिया जाएगा।
- प्रश्नोत्तर के समाप्त होने पर अंतिम में नीचे एक क्षैतिज रेखा खींच दें।
- आंतरिक परीक्षक द्वारा उपलब्ध कराये गए उपस्थिति-पत्रक में परीक्षार्थी द्वारा यथा-स्तम्भ परीक्षा की तिथि अंकित करते हुए उत्तरपुस्तिका की क्रम संख्या लिखकर अपना हस्ताक्षर किया जाएगा। परीक्षार्थी की उपस्थिति, अनुपस्थिति एवं निष्कासन से संबंधित संगत गोले को नीले/काले पेन से परीक्षक द्वारा भरा जाएगा न कि परीक्षार्थी द्वारा।
- परीक्षार्थी अपनी उत्तरपुस्तिका को आन्तरिक परीक्षक के पास जमा किये बिना परीक्षा भवन न छोड़ें।
- परीक्षा केन्द्र में कैलकुलेटर, मोबाइल फोन, इयर फोन, पेजर, ब्लूटूथ या इस प्रकार का कोई अन्य इलेक्ट्रॉनिक उपकरण ले जाना सख्त मना है।
- जाँच परीक्षा में गैर-उत्प्रेषित या जाँच परीक्षा में अनुपस्थित छात्र/छात्रा इंटरमीडिएट वार्षिक प्रायोगिक परीक्षा, 2022 में कदापि सम्मिलित नहीं हो सकते हैं।



बिहार विद्यालय परीक्षा समिति, पटना
BIHAR SCHOOL EXAMINATION BOARD, PATNA
INTERMEDIATE ANNUAL EXAMINATION, 2022

इंटरमीडिएट वार्षिक परीक्षा, 2022

प्रायोगिक परीक्षा का प्रवेश पत्र

Admit Card For Practical Examination

संकाय: कला
FACULTY: ARTS

कॉलेज/+2 स्कूल का नाम GAYA COLLEGE, GAYA
परीक्षार्थी का नाम GUDDU KUMAR
माता का नाम SUGIYA DEVI
पिता का नाम LATE KISHORI YADAV
परीक्षार्थी का आधार नं० दिव्यांग कोटि NO
सूचीकरण संख्या/वर्ष R-210012563-20 परीक्षार्थी की कोटि REGULAR
रौल कोड 21001 रौल क्रमांक 22030432 लिंग MALE
परीक्षा केंद्र का नाम GAYA COLLEGE, GAYA



Guddu Kumar

प्रायोगिक परीक्षा के विषय (निर्धारित परीक्षा कार्यक्रम सहित)

प्रायोगिक विषय	विषय कोड	विषय का नाम	परीक्षा की तारीख
वैकल्पिक विषय	323	GEOGRAPHY	10.01.2022 to 20.01.2022
अतिरिक्त विषय			

संजीव कुमार

महाविद्यालय / +2 विद्यालय प्रधान का हस्ताक्षर
एवं मुहर

परीक्षा नियंत्रक (30M10)

परीक्षार्थी के लिए आवश्यक निर्देश

- प्रायोगिक परीक्षा दिनांक 10.01.2022 से 20.01.2022 तक संचालित होगी। केन्द्राधीक्षक दिनांक 10.01.2022 से 20.01.2022 तक की अवधि में परीक्षार्थियों की संख्या के अनुसार तिथि एवं पाली का निर्धारण करके प्रायोगिक परीक्षा केन्द्र पर आवंटित सभी परीक्षार्थियों के प्रायोगिक विषयों की परीक्षा आयोजित करेंगे।
- परीक्षार्थी अपने इस प्रवेश-पत्र में उल्लिखित प्रायोगिक परीक्षा केंद्रों पर दिनांक 10.01.2022 को पूर्वाह्न 09:00 बजे अनिवार्य रूप से जाकर परीक्षा केन्द्र के परिसर की सूचना पट्ट से यह जानकारी प्राप्त करेंगे कि उनके द्वारा चयनित विषय की प्रायोगिक परीक्षा किस तिथि एवं किस पाली में संचालित होगी, जिसमें उन्हें सम्मिलित होना अनिवार्य है।
- परीक्षार्थी के प्रत्येक प्रायोगिक विषय की परीक्षा के लिए 08 पृष्ठों की केवल एक ही उत्तरपुस्तिका मिलेगी। अतिरिक्त उत्तरपुस्तिका नहीं दी जाएगी। परीक्षार्थी उत्तरपुस्तिका लेते ही यह सुनिश्चित कर लें कि इसमें 8 पृष्ठ हैं एवं सही क्रम में हैं।
- उत्तरपुस्तिका प्राप्त होते ही परीक्षार्थी अपने प्रवेश-पत्र तथा उत्तरपुस्तिका पर मुद्रित विवरणों (Details) का मिलान कर यह अवश्य सुनिश्चित हो लें कि जो उत्तरपुस्तिका परीक्षक द्वारा उन्हें दी गई है, वह उन्हीं की है। भिन्न विवरणों की उत्तरपुस्तिका प्राप्त होने पर उसे तुरंत परीक्षक को वापस लौटा दिया जाए।
- उत्तरपुस्तिका प्राप्त होने पर परीक्षार्थी उनके आवरण पृष्ठ के पीछे अंकित "परीक्षार्थियों के लिए निर्देश" अवश्य पढ़ें एवं उसका अनुपालन करें।
- परीक्षार्थी अपनी उत्तरपुस्तिका के कवर पृष्ठ के ऊपरी बायें तथा दायें भागों में क्रमांक-(1) में अपने उत्तर देने का माध्यम अंकित करते हुए क्रमांक-(2) में अपना पूर्ण हस्ताक्षर अंकित करें। इसके अलावा अन्य मुद्रित विवरणों में किसी भी प्रकार से कोई छेड़-छाड़ नहीं करें।
- प्रायोगिक परीक्षा की उत्तरपुस्तिका के आवरण पृष्ठ के निचले बायें एवं दायें भागों को परीक्षार्थी द्वारा कदापि नहीं भरा जाएगा। अगर परीक्षार्थी इस भाग को भरते हैं, तो परीक्षार्थी का इस विषय में परीक्षाफल रद्द किया जा सकता है। ये दोनों भाग आंतरिक/बाह्य परीक्षकों को भरने के लिए दिया गया है।
- उत्तरपुस्तिका के पत्रों के दोनो पृष्ठों पर तथा प्रत्येक लाइन पर लिखें एवं पृष्ठों को नष्ट न करें।
- यदि रफ कार्य करने की आवश्यक हो, तो परीक्षार्थी उत्तरपुस्तिका के अंतिम पृष्ठ पर रफ कार्य करके उसे काट दें/क्रास (X) कर दें।
- उत्तरपुस्तिका के आंतरिक पृष्ठों पर दाहिने हाशिए में लाइन खींचकर सादा स्थान छोड़ रखा गया है। शेष स्थान रूल्ड है। परीक्षार्थी दाहिने हाशिए के सादे स्थान में कुछ भी नहीं लिखेंगे, चूंकि यह भाग परीक्षक के उपयोग के लिए है।
- उत्तरपुस्तिका के पृष्ठों को मोड़ें-फाड़ें नहीं तथा बीच-बीच में व्यर्थ ही खाली न छोड़ें।
- प्रश्न-पत्र में दी हुई संख्या के अनुसार अपने उत्तरों की संख्या लिखें।
- व्हाइटनर, ब्लेड तथा नाखून का इस्तेमाल करना सर्वथा वर्जित है, अन्यथा परीक्षाफल अमान्य कर दिया जाएगा।
- प्रश्नोत्तर के समाप्त होने पर अंतिम में नीचे एक क्षैतिज रेखा खींच दें।
- आंतरिक परीक्षक द्वारा उपलब्ध कराये गए उपस्थिति-पत्रक में परीक्षार्थी द्वारा यथा-स्तम्भ परीक्षा की तिथि अंकित करते हुए उत्तरपुस्तिका की क्रम संख्या लिखकर अपना हस्ताक्षर किया जाएगा। परीक्षार्थी की उपस्थिति, अनुपस्थिति एवं निष्कासन से संबंधित संगत गोले को नीले/काले पेन से परीक्षक द्वारा भरा जाएगा न कि परीक्षार्थी द्वारा।
- परीक्षार्थी अपनी उत्तरपुस्तिका को आन्तरिक परीक्षक के पास जमा किये बिना परीक्षा भवन न छोड़ें।
- परीक्षा केन्द्र में कैलकुलेटर, मोबाइल फोन, इयर फोन, पेजर, ब्लूटूथ या इस प्रकार का कोई अन्य इलेक्ट्रॉनिक उपकरण ले जाना सख्त मना है।
- जाँच परीक्षा में गैर-उत्प्रेषित या जाँच परीक्षा में अनुपस्थित छात्र/छात्रा इंटरमीडिएट वार्षिक प्रायोगिक परीक्षा, 2022 में कदापि सम्मिलित नहीं हो सकते हैं।



बिहार विद्यालय परीक्षा समिति, पटना
BIHAR SCHOOL EXAMINATION BOARD, PATNA
INTERMEDIATE ANNUAL EXAMINATION, 2022

इंटरमीडिएट वार्षिक परीक्षा, 2022

प्रायोगिक परीक्षा का प्रवेश पत्र

Admit Card For Practical Examination

संकाय: कला
FACULTY: ARTS

कॉलेज/+2 स्कूल का नाम GAYA COLLEGE, GAYA
परीक्षार्थी का नाम GANESH KUMAR
माता का नाम PARO DEVI
पिता का नाम KARU CHAUDHARI
परीक्षार्थी का आधार नं० दिव्यांग कोटि NO
सूचीकरण संख्या/वर्ष R-210012549-20 परीक्षार्थी की कोटि REGULAR
रौल कोड 21001 रौल क्रमांक 22030420 लिंग MALE
परीक्षा केंद्र का नाम GAYA COLLEGE, GAYA



प्रायोगिक परीक्षा के विषय (निर्धारित परीक्षा कार्यक्रम सहित)

प्रायोगिक विषय	विषय कोड	विषय का नाम	परीक्षा की तारीख
वैकल्पिक विषय	323	GEOGRAPHY	10.01.2022 to 20.01.2022
अतिरिक्त विषय			

संजीव कुमार

महाविद्यालय / +2 विद्यालय प्रधान का हस्ताक्षर
एवं मुहर

परीक्षा नियंत्रक (30M10)

परीक्षार्थी के लिए आवश्यक निर्देश

- प्रायोगिक परीक्षा दिनांक 10.01.2022 से 20.01.2022 तक संचालित होगी। केन्द्राधीक्षक दिनांक 10.01.2022 से 20.01.2022 तक की अवधि में परीक्षार्थियों की संख्या के अनुसार तिथि एवं पाली का निर्धारण करके प्रायोगिक परीक्षा केन्द्र पर आवंटित सभी परीक्षार्थियों के प्रायोगिक विषयों की परीक्षा आयोजित करेंगे।
- परीक्षार्थी अपने इस प्रवेश-पत्र में उल्लिखित प्रायोगिक परीक्षा केंद्रों पर दिनांक 10.01.2022 को पूर्वाह्न 09:00 बजे अनिवार्य रूप से जाकर परीक्षा केन्द्र के परिसर की सूचना पट्ट से यह जानकारी प्राप्त कर लेंगे कि उनके द्वारा चयनित विषय की प्रायोगिक परीक्षा किस तिथि एवं किस पाली में संचालित होगी, जिसमें उन्हें सम्मिलित होना अनिवार्य है।
- परीक्षार्थी के प्रत्येक प्रायोगिक विषय की परीक्षा के लिए 08 पृष्ठों की केवल एक ही उत्तरपुस्तिका मिलेगी। अतिरिक्त उत्तरपुस्तिका नहीं दी जाएगी। परीक्षार्थी उत्तरपुस्तिका लेते ही यह सुनिश्चित कर लें कि इसमें 8 पृष्ठ हैं एवं सही क्रम में हैं।
- उत्तरपुस्तिका प्राप्त होते ही परीक्षार्थी अपने प्रवेश-पत्र तथा उत्तरपुस्तिका पर मुद्रित विवरणों (Details) का मिलान कर यह अवश्य सुनिश्चित हो लें कि जो उत्तरपुस्तिका परीक्षक द्वारा उन्हें दी गई है, वह उन्हीं की है। भिन्न विवरणों की उत्तरपुस्तिका प्राप्त होने पर उसे तुरंत परीक्षक को वापस लौटा दिया जाए।
- उत्तरपुस्तिका प्राप्त होने पर परीक्षार्थी उनके आवरण पृष्ठ के पीछे अंकित "परीक्षार्थियों के लिए निर्देश" अवश्य पढ़ें एवं उसका अनुपालन करें।
- परीक्षार्थी अपनी उत्तरपुस्तिका के कवर पृष्ठ के ऊपरी बायें तथा दायें भागों में क्रमांक-(1) में अपने उत्तर देने का माध्यम अंकित करते हुए क्रमांक-(2) में अपना पूर्ण हस्ताक्षर अंकित करें। इसके अलावा अन्य मुद्रित विवरणों में किसी भी प्रकार से कोई छेड़-छाड़ नहीं करें।
- प्रायोगिक परीक्षा की उत्तरपुस्तिका के आवरण पृष्ठ के निचले बायें एवं दायें भागों को परीक्षार्थी द्वारा कदापि नहीं भरा जाएगा। अगर परीक्षार्थी इस भाग को भरते हैं, तो परीक्षार्थी का इस विषय में परीक्षाफल रद्द किया जा सकता है। ये दोनों भाग आंतरिक/बाह्य परीक्षकों को भरने के लिए दिया गया है।
- उत्तरपुस्तिका के पत्रों के दोनो पृष्ठों पर तथा प्रत्येक लाइन पर लिखें एवं पृष्ठों को नष्ट न करें।
- यदि रफ कार्य करने की आवश्यक हो, तो परीक्षार्थी उत्तरपुस्तिका के अंतिम पृष्ठ पर रफ कार्य करके उसे काट दें/क्रास (X) कर दें।
- उत्तरपुस्तिका के आंतरिक पृष्ठों पर दाहिने हाशिए में लाइन खींचकर सादा स्थान छोड़ रखा गया है। शेष स्थान रूल्ड है। परीक्षार्थी दाहिने हाशिए के सादे स्थान में कुछ भी नहीं लिखेंगे, चूंकि यह भाग परीक्षक के उपयोग के लिए है।
- उत्तरपुस्तिका के पृष्ठों को मोड़ें-फाड़ें नहीं तथा बीच-बीच में व्यर्थ ही खाली न छोड़ें।
- प्रश्न-पत्र में दी हुई संख्या के अनुसार अपने उत्तरों की संख्या लिखें।
- व्हाइटनर, ब्लेड तथा नाखून का इस्तेमाल करना सर्वथा वर्जित है, अन्यथा परीक्षाफल अमान्य कर दिया जाएगा।
- प्रश्नोत्तर के समाप्त होने पर अंतिम में नीचे एक क्षैतिज रेखा खींच दें।
- आंतरिक परीक्षक द्वारा उपलब्ध कराये गए उपस्थिति-पत्रक में परीक्षार्थी द्वारा यथा-स्तम्भ परीक्षा की तिथि अंकित करते हुए उत्तरपुस्तिका की क्रम संख्या लिखकर अपना हस्ताक्षर किया जाएगा। परीक्षार्थी की उपस्थिति, अनुपस्थिति एवं निष्कासन से संबंधित संगत गोले को नीले/काले पेन से परीक्षक द्वारा भरा जाएगा न कि परीक्षार्थी द्वारा।
- परीक्षार्थी अपनी उत्तरपुस्तिका को आन्तरिक परीक्षक के पास जमा किये बिना परीक्षा भवन न छोड़ें।
- परीक्षा केन्द्र में कैलकुलेटर, मोबाइल फोन, इयर फोन, पेजर, ब्लूटूथ या इस प्रकार का कोई अन्य इलेक्ट्रॉनिक उपकरण ले जाना सख्त मना है।
- जाँच परीक्षा में गैर-उत्प्रेषित या जाँच परीक्षा में अनुपस्थित छात्र/छात्रा इंटरमीडिएट वार्षिक प्रायोगिक परीक्षा, 2022 में कदापि सम्मिलित नहीं हो सकते हैं।



बिहार विद्यालय परीक्षा समिति, पटना
BIHAR SCHOOL EXAMINATION BOARD, PATNA
INTERMEDIATE ANNUAL EXAMINATION, 2022

संकाय: कला
FACULTY: ARTS

इंटरमीडिएट वार्षिक परीक्षा, 2022

प्रायोगिक परीक्षा का प्रवेश पत्र

Admit Card For Practical Examination

कॉलेज/+2 स्कूल का नाम	GAYA COLLEGE, GAYA				
परीक्षार्थी का नाम	DHANANJAY KUMAR				
माता का नाम	SANTRA DEVI				
पिता का नाम	SURESH PASWAN				
परीक्षार्थी का आधार नं०	दिव्यांग कोटि				NO
सूचीकरण संख्या/वर्ष	R-210012535-20	परीक्षार्थी की कोटि	REGULAR		
रौल कोड	21001	रौल क्रमांक	22030408	लिंग	MALE
परीक्षा केंद्र का नाम	GAYA COLLEGE, GAYA				



प्रायोगिक परीक्षा के विषय (निर्धारित परीक्षा कार्यक्रम सहित)

प्रायोगिक विषय	विषय कोड	विषय का नाम	परीक्षा की तारीख
वैकल्पिक विषय	323	GEOGRAPHY	10.01.2022 to 20.01.2022
अतिरिक्त विषय			

संकाय 30मा0

महाविद्यालय / +2 विद्यालय प्रधान का हस्ताक्षर
एवं मुहर

परीक्षा नियंत्रक (30मा0)

परीक्षार्थी के लिए आवश्यक निर्देश

- प्रायोगिक परीक्षा दिनांक 10.01.2022 से 20.01.2022 तक संचालित होगी। केन्द्राधीक्षक दिनांक 10.01.2022 से 20.01.2022 तक की अवधि में परीक्षार्थियों की संख्या के अनुसार तिथि एवं पाली का निर्धारण करके प्रायोगिक परीक्षा केन्द्र पर आवंटित सभी परीक्षार्थियों के प्रायोगिक विषयों की परीक्षा आयोजित करेंगे।
- परीक्षार्थी अपने इस प्रवेश-पत्र में उल्लिखित प्रायोगिक परीक्षा केंद्रों पर दिनांक 10.01.2022को पूर्वाह्न 09:00 बजे अनिवार्य रूप से जाकर परीक्षा केन्द्र के परिसर की सूचना पट्ट से यह जानकारी प्राप्त कर लेंगे कि उनके द्वारा चयनित विषय की प्रायोगिक परीक्षा किस तिथि एवं किस पाली में संचालित होगी, जिसमें उन्हें सम्मिलित होना अनिवार्य है।
- परीक्षार्थी के प्रत्येक प्रायोगिक विषय की परीक्षा के लिए 08 पृष्ठों की केवल एक ही उत्तरपुस्तिका मिलेगी। अतिरिक्त उत्तरपुस्तिका नहीं दी जाएगी। परीक्षार्थी उत्तरपुस्तिका लेते ही यह सुनिश्चित कर लें कि इसमें 8 पृष्ठ है एवं सही क्रम में है।
- उत्तरपुस्तिका प्राप्त होते ही परीक्षार्थी अपने प्रवेश-पत्र तथा उत्तरपुस्तिका पर मुद्रित विवरणों (Details) का मिलान कर यह अवश्य सुनिश्चित हो लें कि जो उत्तरपुस्तिका परीक्षक द्वारा उन्हें दी गई है, वह उन्हीं की है। भिन्न विवरणों की उत्तरपुस्तिका प्राप्त होने पर उसे तुरंत परीक्षक को वापस लौटा दिया जाए।
- उत्तरपुस्तिका प्राप्त होने पर परीक्षार्थी उनके आवरण पृष्ठ के पीछे अंकित "परीक्षार्थियों के लिए निर्देश" अवश्य पढ़ें एवं उसका अनुपालन करें।
- परीक्षार्थी अपनी उत्तरपुस्तिका के कवर पृष्ठ के ऊपरी बायें तथा दायें भागों में क्रमांक-(1) में अपने उत्तर देने का माध्यम अंकित करते हुए क्रमांक-(2) में अपना पूर्ण हस्ताक्षर अंकित करें। इसके अलावा अन्य मुद्रित विवरणों में किसी भी प्रकार से कोई छेड़-छाड़ नहीं करें।
- प्रायोगिक परीक्षा की उत्तरपुस्तिका के आवरण पृष्ठ के निचले बायें एवं दायें भागों को परीक्षार्थी द्वारा कदापि नहीं भरा जाएगा। अगर परीक्षार्थी इस भाग को भरते हैं, तो परीक्षार्थी का इस विषय में परीक्षाफल रद्द किया जा सकता है। ये दोनों भाग आंतरिक/बाह्य परीक्षकों को भरने के लिए दिया गया है।
- उत्तरपुस्तिका के पत्रों के दोनो पृष्ठों पर तथा प्रत्येक लाइन पर लिखें एवं पृष्ठों को नष्ट न करें।
- यदि रफ कार्य करने की आवश्यक हो, तो परीक्षार्थी उत्तरपुस्तिका के अंतिम पृष्ठ पर रफ कार्य करके उसे काट दें/क्रास (X) कर दें।
- उत्तरपुस्तिका के आंतरिक पृष्ठों पर दाहिने हाशिए में लाइन खींचकर सादा स्थान छोड़ रखा गया है। शेष स्थान रूल्ड है। परीक्षार्थी दाहिने हाशिए के सादे स्थान में कुछ भी नहीं लिखेंगे, चूंकि यह भाग परीक्षक के उपयोग के लिए है।
- उत्तरपुस्तिका के पृष्ठों को मोड़ें-फाड़ें नहीं तथा बीच-बीच में व्यर्थ ही खाली न छोड़ें।
- प्रश्न-पत्र में दी हुई संख्या के अनुसार अपने उत्तरों की संख्या लिखें।
- व्हाइटनर, ब्लेड तथा नाखून का इस्तेमाल करना सर्वथा वर्जित है, अन्यथा परीक्षाफल अमान्य कर दिया जाएगा।
- प्रश्नोत्तर के समाप्त होने पर अंतिम में नीचे एक क्षैतिज रेखा खींच दें।
- आंतरिक परीक्षक द्वारा उपलब्ध कराये गए उपस्थिति-पत्रक में परीक्षार्थी द्वारा यथा-स्तम्भ परीक्षा की तिथि अंकित करते हुए उत्तरपुस्तिका की क्रम संख्या लिखकर अपना हस्ताक्षर किया जाएगा। परीक्षार्थी की उपस्थिति, अनुपस्थिति एवं निष्कासन से संबंधित संगत गोले को नीले/काले पेन से परीक्षक द्वारा भरा जाएगा न कि परीक्षार्थी द्वारा।
- परीक्षार्थी अपनी उत्तरपुस्तिका को आन्तरिक परीक्षक के पास जमा किये बिना परीक्षा भवन न छोड़ें।
- परीक्षा केन्द्र में कैलकुलेटर, मोबाइल फोन, इयर फोन, पेजर, ब्लूटूथ या इस प्रकार का कोई अन्य इलेक्ट्रॉनिक उपकरण ले जाना सख्त मना है।
- जाँच परीक्षा में गैर-उत्प्रेषित या जाँच परीक्षा में अनुपस्थित छात्र/छात्रा इंटरमीडिएट वार्षिक प्रायोगिक परीक्षा, 2022 में कदापि सम्मिलित नहीं हो सकते हैं।



बिहार विद्यालय परीक्षा समिति, पटना
BIHAR SCHOOL EXAMINATION BOARD, PATNA
INTERMEDIATE ANNUAL EXAMINATION, 2022


इंटरमीडिएट वार्षिक परीक्षा, 2022

प्रायोगिक परीक्षा का प्रवेश पत्र

Admit Card For Practical Examination

संकाय: कला
FACULTY: ARTS

कॉलेज/+2 स्कूल का नाम GAYA COLLEGE, GAYA
परीक्षार्थी का नाम GOLDEN KUMAR
माता का नाम PUNIYA DEVI
पिता का नाम MITHALESH YADAV
परीक्षार्थी का आधार नं० दिव्यांग कोटि NO
सूचीकरण संख्या/वर्ष R-210012561-20 परीक्षार्थी की कोटि REGULAR
रौल कोड 21001 रौल क्रमांक 22030430 लिंग MALE
परीक्षा केंद्र का नाम GAYA COLLEGE, GAYA



प्रायोगिक परीक्षा के विषय (निर्धारित परीक्षा कार्यक्रम सहित)

प्रायोगिक विषय	विषय कोड	विषय का नाम	परीक्षा की तारीख
वैकल्पिक विषय	323	GEOGRAPHY	10.01.2022 to 20.01.2022
	324	PSYCHOLOGY	
अतिरिक्त विषय			

संकाय 2022

महाविद्यालय / +2 विद्यालय प्रधान का हस्ताक्षर
एवं मुहर

परीक्षा नियंत्रक (30MA10)

परीक्षार्थी के लिए आवश्यक निर्देश

- प्रायोगिक परीक्षा दिनांक 10.01.2022 से 20.01.2022 तक संचालित होगी। केन्द्राधीक्षक दिनांक 10.01.2022 से 20.01.2022 तक की अवधि में परीक्षार्थियों की संख्या के अनुसार तिथि एवं पाली का निर्धारण करके प्रायोगिक परीक्षा केन्द्र पर आवंटित सभी परीक्षार्थियों के प्रायोगिक विषयों की परीक्षा आयोजित करेंगे।
- परीक्षार्थी अपने इस प्रवेश-पत्र में उल्लिखित प्रायोगिक परीक्षा केंद्रों पर दिनांक 10.01.2022 को पूर्वाह्न 09:00 बजे अनिवार्य रूप से जाकर परीक्षा केन्द्र के परिसर की सूचना पट्ट से यह जानकारी प्राप्त कर लेंगे कि उनके द्वारा चयनित विषय की प्रायोगिक परीक्षा किस तिथि एवं किस पाली में संचालित होगी, जिसमें उन्हें सम्मिलित होना अनिवार्य है।
- परीक्षार्थी के प्रत्येक प्रायोगिक विषय की परीक्षा के लिए 08 पृष्ठों की केवल एक ही उत्तरपुस्तिका मिलेगी। अतिरिक्त उत्तरपुस्तिका नहीं दी जाएगी। परीक्षार्थी उत्तरपुस्तिका लेते ही यह सुनिश्चित कर लें कि इसमें 8 पृष्ठ हैं एवं सही क्रम में हैं।
- उत्तरपुस्तिका प्राप्त होते ही परीक्षार्थी अपने प्रवेश-पत्र तथा उत्तरपुस्तिका पर मुद्रित विवरणों (Details) का मिलान कर यह अवश्य सुनिश्चित हो लें कि जो उत्तरपुस्तिका परीक्षक द्वारा उन्हें दी गई है, वह उन्हीं की है। भिन्न विवरणों की उत्तरपुस्तिका प्राप्त होने पर उसे तुरंत परीक्षक को वापस लौटा दिया जाए।
- उत्तरपुस्तिका प्राप्त होने पर परीक्षार्थी उनके आवरण पृष्ठ के पीछे अंकित "परीक्षार्थियों के लिए निर्देश" अवश्य पढ़ें एवं उसका अनुपालन करें।
- परीक्षार्थी अपनी उत्तरपुस्तिका के कवर पृष्ठ के ऊपरी बायें तथा दायें भागों में क्रमांक-(1) में अपने उत्तर देने का माध्यम अंकित करते हुए क्रमांक-(2) में अपना पूर्ण हस्ताक्षर अंकित करें। इसके अलावा अन्य मुद्रित विवरणों में किसी भी प्रकार से कोई छेड़-छाड़ नहीं करें।
- प्रायोगिक परीक्षा की उत्तरपुस्तिका के आवरण पृष्ठ के निचले बायें एवं दायें भागों को परीक्षार्थी द्वारा कदापि नहीं भरा जाएगा। अगर परीक्षार्थी इस भाग को भरते हैं, तो परीक्षार्थी का इस विषय में परीक्षाफल रद्द किया जा सकता है। ये दोनों भाग आंतरिक/बाह्य परीक्षकों को भरने के लिए दिया गया है।
- उत्तरपुस्तिका के पत्रों के दोनो पृष्ठों पर तथा प्रत्येक लाइन पर लिखें एवं पृष्ठों को नष्ट न करें।
- यदि रफ कार्य करने की आवश्यक हो, तो परीक्षार्थी उत्तरपुस्तिका के अंतिम पृष्ठ पर रफ कार्य करके उसे काट दें/क्रास (X) कर दें।
- उत्तरपुस्तिका के आंतरिक पृष्ठों पर दाहिने हाशिए में लाइन खींचकर सादा स्थान छोड़ रखा गया है। शेष स्थान रूल्ड है। परीक्षार्थी दाहिने हाशिए के सादे स्थान में कुछ भी नहीं लिखेंगे, चूंकि यह भाग परीक्षक के उपयोग के लिए है।
- उत्तरपुस्तिका के पृष्ठों को मोड़ें-फाड़ें नहीं तथा बीच-बीच में व्यर्थ ही खाली न छोड़ें।
- प्रश्न-पत्र में दी हुई संख्या के अनुसार अपने उत्तरों की संख्या लिखें।
- व्हाइटनर, ब्लेड तथा नाखून का इस्तेमाल करना सर्वथा वर्जित है, अन्यथा परीक्षाफल अमान्य कर दिया जाएगा।
- प्रश्नोत्तर के समाप्त होने पर अंतिम में नीचे एक क्षैतिज रेखा खींच दें।
- आंतरिक परीक्षक द्वारा उपलब्ध कराये गए उपस्थिति-पत्रक में परीक्षार्थी द्वारा यथा-स्तम्भ परीक्षा की तिथि अंकित करते हुए उत्तरपुस्तिका की क्रम संख्या लिखकर अपना हस्ताक्षर किया जाएगा। परीक्षार्थी की उपस्थिति, अनुपस्थिति एवं निष्कासन से संबंधित संगत गोले को नीले/काले पेन से परीक्षक द्वारा भरा जाएगा न कि परीक्षार्थी द्वारा।
- परीक्षार्थी अपनी उत्तरपुस्तिका को आन्तरिक परीक्षक के पास जमा किये बिना परीक्षा भवन न छोड़ें।
- परीक्षा केन्द्र में कैलकुलेटर, मोबाइल फोन, इयर फोन, पेजर, ब्लूटूथ या इस प्रकार का कोई अन्य इलेक्ट्रॉनिक उपकरण ले जाना सख्त मना है।
- जाँच परीक्षा में गैर-उत्प्रेषित या जाँच परीक्षा में अनुपस्थित छात्र/छात्रा इंटरमीडिएट वार्षिक प्रायोगिक परीक्षा, 2022 में कदापि सम्मिलित नहीं हो सकते हैं।



बिहार विद्यालय परीक्षा समिति, पटना
BIHAR SCHOOL EXAMINATION BOARD, PATNA
INTERMEDIATE ANNUAL EXAMINATION, 2022

संकाय: कला
FACULTY: ARTS

इंटरमीडिएट वार्षिक परीक्षा, 2022

प्रायोगिक परीक्षा का प्रवेश पत्र

Admit Card For Practical Examination

कॉलेज/+2 स्कूल का नाम GAYA COLLEGE, GAYA
परीक्षार्थी का नाम GAUTAM KUMAR
माता का नाम SARITA DEVI
पिता का नाम SRIDHAR DANGI
परीक्षार्थी का आधार नं० दिव्यांग कोटि NO
सूचीकरण संख्या/वर्ष R-210012560-20 परीक्षार्थी की कोटि REGULAR
रौल कोड 21001 रौल क्रमांक 22030428 लिंग MALE
परीक्षा केंद्र का नाम GAYA COLLEGE, GAYA



Gautam
Kumar

प्रायोगिक परीक्षा के विषय (निर्धारित परीक्षा कार्यक्रम सहित)

प्रायोगिक विषय	विषय कोड	विषय का नाम	परीक्षा की तारीख
वैकल्पिक विषय	323	GEOGRAPHY	10.01.2022 to 20.01.2022
अतिरिक्त विषय			

संजीव कुमार

महाविद्यालय / +2 विद्यालय प्रधान का हस्ताक्षर
एवं मुहर

परीक्षा नियंत्रक (30M10)

परीक्षार्थी के लिए आवश्यक निर्देश

- प्रायोगिक परीक्षा दिनांक 10.01.2022 से 20.01.2022 तक संचालित होगी। केन्द्राधीक्षक दिनांक 10.01.2022 से 20.01.2022 तक की अवधि में परीक्षार्थियों की संख्या के अनुसार तिथि एवं पाली का निर्धारण करके प्रायोगिक परीक्षा केन्द्र पर आवंटित सभी परीक्षार्थियों के प्रायोगिक विषयों की परीक्षा आयोजित करेंगे।
- परीक्षार्थी अपने इस प्रवेश-पत्र में उल्लिखित प्रायोगिक परीक्षा केंद्रों पर दिनांक 10.01.2022 को पूर्वाह्न 09:00 बजे अनिवार्य रूप से जाकर परीक्षा केन्द्र के परिसर की सूचना पट्ट से यह जानकारी प्राप्त कर लेंगे कि उनके द्वारा चयनित विषय की प्रायोगिक परीक्षा किस तिथि एवं किस पाली में संचालित होगी, जिसमें उन्हें सम्मिलित होना अनिवार्य है।
- परीक्षार्थी के प्रत्येक प्रायोगिक विषय की परीक्षा के लिए 08 पृष्ठों की केवल एक ही उत्तरपुस्तिका मिलेगी। अतिरिक्त उत्तरपुस्तिका नहीं दी जाएगी। परीक्षार्थी उत्तरपुस्तिका लेते ही यह सुनिश्चित कर लें कि इसमें 8 पृष्ठ हैं एवं सही क्रम में हैं।
- उत्तरपुस्तिका प्राप्त होते ही परीक्षार्थी अपने प्रवेश-पत्र तथा उत्तरपुस्तिका पर मुद्रित विवरणों (Details) का मिलान कर यह अवश्य सुनिश्चित हो लें कि जो उत्तरपुस्तिका परीक्षक द्वारा उन्हें दी गई है, वह उन्हीं की है। भिन्न विवरणों की उत्तरपुस्तिका प्राप्त होने पर उसे तुरंत परीक्षक को वापस लौटा दिया जाए।
- उत्तरपुस्तिका प्राप्त होने पर परीक्षार्थी उनके आवरण पृष्ठ के पीछे अंकित "परीक्षार्थियों के लिए निर्देश" अवश्य पढ़ें एवं उसका अनुपालन करें।
- परीक्षार्थी अपनी उत्तरपुस्तिका के कवर पृष्ठ के ऊपरी बायें तथा दायें भागों में क्रमांक-(1) में अपने उत्तर देने का माध्यम अंकित करते हुए क्रमांक-(2) में अपना पूर्ण हस्ताक्षर अंकित करें। इसके अलावा अन्य मुद्रित विवरणों में किसी भी प्रकार से कोई छेड़-छाड़ नहीं करें।
- प्रायोगिक परीक्षा की उत्तरपुस्तिका के आवरण पृष्ठ के निचले बायें एवं दायें भागों को परीक्षार्थी द्वारा कदापि नहीं भरा जाएगा। अगर परीक्षार्थी इस भाग को भरते हैं, तो परीक्षार्थी का इस विषय में परीक्षाफल रद्द किया जा सकता है। ये दोनों भाग आंतरिक/बाह्य परीक्षकों को भरने के लिए दिया गया है।
- उत्तरपुस्तिका के पत्रों के दोनो पृष्ठों पर तथा प्रत्येक लाइन पर लिखें एवं पृष्ठों को नष्ट न करें।
- यदि रफ कार्य करने की आवश्यक हो, तो परीक्षार्थी उत्तरपुस्तिका के अंतिम पृष्ठ पर रफ कार्य करके उसे काट दें/क्रास (X) कर दें।
- उत्तरपुस्तिका के आंतरिक पृष्ठों पर दाहिने हाशिए में लाइन खींचकर सादा स्थान छोड़ रखा गया है। शेष स्थान रूल्ड है। परीक्षार्थी दाहिने हाशिए के सादे स्थान में कुछ भी नहीं लिखेंगे, चूंकि यह भाग परीक्षक के उपयोग के लिए है।
- उत्तरपुस्तिका के पृष्ठों को मोड़ें-फाड़ें नहीं तथा बीच-बीच में व्यर्थ ही खाली न छोड़ें।
- प्रश्न-पत्र में दी हुई संख्या के अनुसार अपने उत्तरों की संख्या लिखें।
- व्हाइटनर, ब्लेड तथा नाखून का इस्तेमाल करना सर्वथा वर्जित है, अन्यथा परीक्षाफल अमान्य कर दिया जाएगा।
- प्रश्नोत्तर के समाप्त होने पर अंतिम में नीचे एक क्षैतिज रेखा खींच दें।
- आंतरिक परीक्षक द्वारा उपलब्ध कराये गए उपस्थिति-पत्रक में परीक्षार्थी द्वारा यथा-स्तम्भ परीक्षा की तिथि अंकित करते हुए उत्तरपुस्तिका की क्रम संख्या लिखकर अपना हस्ताक्षर किया जाएगा। परीक्षार्थी की उपस्थिति, अनुपस्थिति एवं निष्कासन से संबंधित संगत गोले को नीले/काले पेन से परीक्षक द्वारा भरा जाएगा न कि परीक्षार्थी द्वारा।
- परीक्षार्थी अपनी उत्तरपुस्तिका को आन्तरिक परीक्षक के पास जमा किये बिना परीक्षा भवन न छोड़ें।
- परीक्षा केन्द्र में कैलकुलेटर, मोबाइल फोन, इयर फोन, पेजर, ब्लूटूथ या इस प्रकार का कोई अन्य इलेक्ट्रॉनिक उपकरण ले जाना सख्त मना है।
- जाँच परीक्षा में गैर-उत्प्रेषित या जाँच परीक्षा में अनुपस्थित छात्र/छात्रा इंटरमीडिएट वार्षिक प्रायोगिक परीक्षा, 2022 में कदापि सम्मिलित नहीं हो सकते हैं।



बिहार विद्यालय परीक्षा समिति, पटना
BIHAR SCHOOL EXAMINATION BOARD, PATNA
INTERMEDIATE ANNUAL EXAMINATION, 2022

इंटरमीडिएट वार्षिक परीक्षा, 2022

प्रायोगिक परीक्षा का प्रवेश पत्र

Admit Card For Practical Examination

संकाय: कला
FACULTY: ARTS

कॉलेज/+2 स्कूल का नाम GAYA COLLEGE, GAYA
परीक्षार्थी का नाम DHARMENDRA KUMAR
माता का नाम RITA DEVI
पिता का नाम UMESH RAVIDAS
परीक्षार्थी का आधार नं० दिव्यांग कोटि NO
सूचीकरण संख्या/वर्ष R-210012539-20 परीक्षार्थी की कोटि REGULAR
रोल कोड 21001 रोल क्रमांक 22030411 लिंग MALE
परीक्षा केंद्र का नाम GAYA COLLEGE, GAYA



धर्मन्द्र कुमार

प्रायोगिक परीक्षा के विषय (निर्धारित परीक्षा कार्यक्रम सहित)

प्रायोगिक विषय	विषय कोड	विषय का नाम	परीक्षा की तारीख
वैकल्पिक विषय	323	GEOGRAPHY	10.01.2022 to 20.01.2022
अतिरिक्त विषय			

संजीव कुमार

महाविद्यालय / +2 विद्यालय प्रधान का हस्ताक्षर
एवं मुहर

परीक्षा नियंत्रक (30M10)

परीक्षार्थी के लिए आवश्यक निर्देश

- प्रायोगिक परीक्षा दिनांक 10.01.2022 से 20.01.2022 तक संचालित होगी। केन्द्राधीक्षक दिनांक 10.01.2022 से 20.01.2022 तक की अवधि में परीक्षार्थियों की संख्या के अनुसार तिथि एवं पाली का निर्धारण करके प्रायोगिक परीक्षा केन्द्र पर आवंटित सभी परीक्षार्थियों के प्रायोगिक विषयों की परीक्षा आयोजित करेंगे।
- परीक्षार्थी अपने इस प्रवेश-पत्र में उल्लिखित प्रायोगिक परीक्षा केंद्रों पर दिनांक 10.01.2022 को पूर्वाह्न 09:00 बजे अनिवार्य रूप से जाकर परीक्षा केन्द्र के परिसर की सूचना पट्ट से यह जानकारी प्राप्त कर लेंगे कि उनके द्वारा चयनित विषय की प्रायोगिक परीक्षा किस तिथि एवं किस पाली में संचालित होगी, जिसमें उन्हें सम्मिलित होना अनिवार्य है।
- परीक्षार्थी के प्रत्येक प्रायोगिक विषय की परीक्षा के लिए 08 पृष्ठों की केवल एक ही उत्तरपुस्तिका मिलेगी। अतिरिक्त उत्तरपुस्तिका नहीं दी जाएगी। परीक्षार्थी उत्तरपुस्तिका लेते ही यह सुनिश्चित कर लें कि इसमें 8 पृष्ठ है एवं सही क्रम में है।
- उत्तरपुस्तिका प्राप्त होते ही परीक्षार्थी अपने प्रवेश-पत्र तथा उत्तरपुस्तिका पर मुद्रित विवरणों (Details) का मिलान कर यह अवश्य सुनिश्चित हो लें कि जो उत्तरपुस्तिका परीक्षक द्वारा उन्हें दी गई है, वह उन्हीं की है। भिन्न विवरणों की उत्तरपुस्तिका प्राप्त होने पर उसे तुरंत परीक्षक को वापस लौटा दिया जाए।
- उत्तरपुस्तिका प्राप्त होने पर परीक्षार्थी उनके आवरण पृष्ठ के पीछे अंकित "परीक्षार्थियों के लिए निर्देश" अवश्य पढ़ें एवं उसका अनुपालन करें।
- परीक्षार्थी अपनी उत्तरपुस्तिका के कवर पृष्ठ के ऊपरी बायें तथा दायें भागों में क्रमांक-(1) में अपने उत्तर देने का माध्यम अंकित करते हुए क्रमांक-(2) में अपना पूर्ण हस्ताक्षर अंकित करें। इसके अलावा अन्य मुद्रित विवरणों में किसी भी प्रकार से कोई छेड़-छाड़ नहीं करें।
- प्रायोगिक परीक्षा की उत्तरपुस्तिका के आवरण पृष्ठ के निचले बायें एवं दायें भागों को परीक्षार्थी द्वारा कदापि नहीं भरा जाएगा। अगर परीक्षार्थी इस भाग को भरते हैं, तो परीक्षार्थी का इस विषय में परीक्षाफल रद्द किया जा सकता है। ये दोनों भाग आंतरिक/बाह्य परीक्षकों को भरने के लिए दिया गया है।
- उत्तरपुस्तिका के पत्रों के दोनो पृष्ठों पर तथा प्रत्येक लाइन पर लिखें एवं पृष्ठों को नष्ट न करें।
- यदि रफ कार्य करने की आवश्यक हो, तो परीक्षार्थी उत्तरपुस्तिका के अंतिम पृष्ठ पर रफ कार्य करके उसे काट दें/क्रास (X) कर दें।
- उत्तरपुस्तिका के आंतरिक पृष्ठों पर दाहिने हाशिए में लाइन खींचकर सादा स्थान छोड़ रखा गया है। शेष स्थान रूल्ड है। परीक्षार्थी दाहिने हाशिए के सादे स्थान में कुछ भी नहीं लिखेंगे, चूंकि यह भाग परीक्षक के उपयोग के लिए है।
- उत्तरपुस्तिका के पृष्ठों को मोड़ें-फाड़ें नहीं तथा बीच-बीच में व्यर्थ ही खाली न छोड़ें।
- प्रश्न-पत्र में दी हुई संख्या के अनुसार अपने उत्तरों की संख्या लिखें।
- व्हाइटनर, ब्लेड तथा नाखून का इस्तेमाल करना सर्वथा वर्जित है, अन्यथा परीक्षाफल अमान्य कर दिया जाएगा।
- प्रश्नोत्तर के समाप्त होने पर अंतिम में नीचे एक क्षैतिज रेखा खींच दें।
- आंतरिक परीक्षक द्वारा उपलब्ध कराये गए उपस्थिति-पत्रक में परीक्षार्थी द्वारा यथा-स्तम्भ परीक्षा की तिथि अंकित करते हुए उत्तरपुस्तिका की क्रम संख्या लिखकर अपना हस्ताक्षर किया जाएगा। परीक्षार्थी की उपस्थिति, अनुपस्थिति एवं निष्कासन से संबंधित संगत गोले को नीले/काले पेन से परीक्षक द्वारा भरा जाएगा न कि परीक्षार्थी द्वारा।
- परीक्षार्थी अपनी उत्तरपुस्तिका को आन्तरिक परीक्षक के पास जमा किये बिना परीक्षा भवन न छोड़ें।
- परीक्षा केन्द्र में कैलकुलेटर, मोबाइल फोन, इयर फोन, पेजर, ब्लूटूथ या इस प्रकार का कोई अन्य इलेक्ट्रॉनिक उपकरण ले जाना सख्त मना है।
- जाँच परीक्षा में गैर-उत्प्रेषित या जाँच परीक्षा में अनुपस्थित छात्र/छात्रा इंटरमीडिएट वार्षिक प्रायोगिक परीक्षा, 2022 में कदापि सम्मिलित नहीं हो सकते हैं।



बिहार विद्यालय परीक्षा समिति, पटना
BIHAR SCHOOL EXAMINATION BOARD, PATNA
INTERMEDIATE ANNUAL EXAMINATION, 2022

संकाय: कला
FACULTY: ARTS

इंटरमीडिएट वार्षिक परीक्षा, 2022

प्रायोगिक परीक्षा का प्रवेश पत्र

Admit Card For Practical Examination

कॉलेज/+2 स्कूल का नाम	GAYA COLLEGE, GAYA				
परीक्षार्थी का नाम	DHANANJAY RAJ				
माता का नाम	NILAM GUPTA				
पिता का नाम	DHARMENDRA KUMAR GUPTA				
परीक्षार्थी का आधार नं०	दिव्यांग कोटि				NO
सूचीकरण संख्या/वर्ष	R-210012536-20	परीक्षार्थी की कोटि	REGULAR		
रोल कोड	21001	रोल क्रमांक	22030409	लिंग	MALE
परीक्षा केंद्र का नाम	GAYA COLLEGE, GAYA				



प्रायोगिक परीक्षा के विषय (निर्धारित परीक्षा कार्यक्रम सहित)

प्रायोगिक विषय	विषय कोड	विषय का नाम	परीक्षा की तारीख
वैकल्पिक विषय	323	GEOGRAPHY	10.01.2022 to 20.01.2022
अतिरिक्त विषय			

संजीव कुमार

महाविद्यालय / +2 विद्यालय प्रधान का हस्ताक्षर
एवं मुहर

परीक्षा नियंत्रक (30M10)

परीक्षार्थी के लिए आवश्यक निर्देश

- प्रायोगिक परीक्षा दिनांक 10.01.2022 से 20.01.2022 तक संचालित होगी। केन्द्राधीक्षक दिनांक 10.01.2022 से 20.01.2022 तक की अवधि में परीक्षार्थियों की संख्या के अनुसार तिथि एवं पाली का निर्धारण करके प्रायोगिक परीक्षा केन्द्र पर आवंटित सभी परीक्षार्थियों के प्रायोगिक विषयों की परीक्षा आयोजित करेंगे।
- परीक्षार्थी अपने इस प्रवेश-पत्र में उल्लिखित प्रायोगिक परीक्षा केंद्रों पर दिनांक 10.01.2022को पूर्वाह्न 09:00 बजे अनिवार्य रूप से जाकर परीक्षा केन्द्र के परिसर की सूचना पट्ट से यह जानकारी प्राप्त करेंगे कि उनके द्वारा चयनित विषय की प्रायोगिक परीक्षा किस तिथि एवं किस पाली में संचालित होगी, जिसमें उन्हें सम्मिलित होना अनिवार्य है।
- परीक्षार्थी के प्रत्येक प्रायोगिक विषय की परीक्षा के लिए 08 पृष्ठों की केवल एक ही उत्तरपुस्तिका मिलेगी। अतिरिक्त उत्तरपुस्तिका नहीं दी जाएगी। परीक्षार्थी उत्तरपुस्तिका लेते ही यह सुनिश्चित कर लें कि इसमें 8 पृष्ठ हैं एवं सही क्रम में हैं।
- उत्तरपुस्तिका प्राप्त होते ही परीक्षार्थी अपने प्रवेश-पत्र तथा उत्तरपुस्तिका पर मुद्रित विवरणों (Details) का मिलान कर यह अवश्य सुनिश्चित हो लें कि जो उत्तरपुस्तिका परीक्षक द्वारा उन्हें दी गई है, वह उन्हीं की है। भिन्न विवरणों की उत्तरपुस्तिका प्राप्त होने पर उसे तुरंत परीक्षक को वापस लौटा दिया जाए।
- उत्तरपुस्तिका प्राप्त होने पर परीक्षार्थी उनके आवरण पृष्ठ के पीछे अंकित "परीक्षार्थियों के लिए निर्देश" अवश्य पढ़ें एवं उसका अनुपालन करें।
- परीक्षार्थी अपनी उत्तरपुस्तिका के कवर पृष्ठ के ऊपरी बायें तथा दायें भागों में क्रमांक-(1) में अपने उत्तर देने का माध्यम अंकित करते हुए क्रमांक-(2) में अपना पूर्ण हस्ताक्षर अंकित करें। इसके अलावा अन्य मुद्रित विवरणों में किसी भी प्रकार से कोई छेड़-छाड़ नहीं करें।
- प्रायोगिक परीक्षा की उत्तरपुस्तिका के आवरण पृष्ठ के निचले बायें एवं दायें भागों को परीक्षार्थी द्वारा कदापि नहीं भरा जाएगा। अगर परीक्षार्थी इस भाग को भरते हैं, तो परीक्षार्थी का इस विषय में परीक्षाफल रद्द किया जा सकता है। ये दोनों भाग आंतरिक/बाह्य परीक्षकों को भरने के लिए दिया गया है।
- उत्तरपुस्तिका के पत्रों के दोनो पृष्ठों पर तथा प्रत्येक लाइन पर लिखें एवं पृष्ठों को नष्ट न करें।
- यदि रफ कार्य करने की आवश्यक हो, तो परीक्षार्थी उत्तरपुस्तिका के अंतिम पृष्ठ पर रफ कार्य करके उसे काट दें/क्रास (X) कर दें।
- उत्तरपुस्तिका के आंतरिक पृष्ठों पर दाहिने हाशिए में लाइन खींचकर सादा स्थान छोड़ रखा गया है। शेष स्थान रूल्ड है। परीक्षार्थी दाहिने हाशिए के सादे स्थान में कुछ भी नहीं लिखेंगे, चूंकि यह भाग परीक्षक के उपयोग के लिए है।
- उत्तरपुस्तिका के पृष्ठों को मोड़ें-फाड़ें नहीं तथा बीच-बीच में व्यर्थ ही खाली न छोड़ें।
- प्रश्न-पत्र में दी हुई संख्या के अनुसार अपने उत्तरों की संख्या लिखें।
- व्हाइटनर, ब्लेड तथा नाखून का इस्तेमाल करना सर्वथा वर्जित है, अन्यथा परीक्षाफल अमान्य कर दिया जाएगा।
- प्रश्नोत्तर के समाप्त होने पर अंतिम में नीचे एक क्षैतिज रेखा खींच दें।
- आंतरिक परीक्षक द्वारा उपलब्ध कराये गए उपस्थिति-पत्रक में परीक्षार्थी द्वारा यथा-स्तम्भ परीक्षा की तिथि अंकित करते हुए उत्तरपुस्तिका की क्रम संख्या लिखकर अपना हस्ताक्षर किया जाएगा। परीक्षार्थी की उपस्थिति, अनुपस्थिति एवं निष्कासन से संबंधित संगत गोले को नीले/काले पेन से परीक्षक द्वारा भरा जाएगा न कि परीक्षार्थी द्वारा।
- परीक्षार्थी अपनी उत्तरपुस्तिका को आन्तरिक परीक्षक के पास जमा किये बिना परीक्षा भवन न छोड़ें।
- परीक्षा केन्द्र में कैलकुलेटर, मोबाइल फोन, इयर फोन, पेजर, ब्लूटूथ या इस प्रकार का कोई अन्य इलेक्ट्रॉनिक उपकरण ले जाना सख्त मना है।
- जाँच परीक्षा में गैर-उत्प्रेषित या जाँच परीक्षा में अनुपस्थित छात्र/छात्रा इंटरमीडिएट वार्षिक प्रायोगिक परीक्षा, 2022 में कदापि सम्मिलित नहीं हो सकते हैं।



बिहार विद्यालय परीक्षा समिति, पटना
BIHAR SCHOOL EXAMINATION BOARD, PATNA
INTERMEDIATE ANNUAL EXAMINATION, 2022

संकाय: कला
FACULTY: ARTS

इंटरमीडिएट वार्षिक परीक्षा, 2022

प्रायोगिक परीक्षा का प्रवेश पत्र

Admit Card For Practical Examination

कॉलेज/+2 स्कूल का नाम	GAYA COLLEGE, GAYA				
परीक्षार्थी का नाम	GAURAV KUMAR				
माता का नाम	GEETA DEVI				
पिता का नाम	VIJAY SHARMA				
परीक्षार्थी का आधार नं०	दिव्यांग कोटि				NO
सूचीकरण संख्या/वर्ष	R-210012555-20	परीक्षार्थी की कोटि	REGULAR		
रोल कोड	21001	रोल क्रमांक	22030425	लिंग	MALE
परीक्षा केंद्र का नाम	GAYA COLLEGE, GAYA				



GAURAV KUMAR

प्रायोगिक परीक्षा के विषय (निर्धारित परीक्षा कार्यक्रम सहित)

प्रायोगिक विषय	विषय कोड	विषय का नाम	परीक्षा की तारीख
वैकल्पिक विषय	323	GEOGRAPHY	10.01.2022 to 20.01.2022
अतिरिक्त विषय			

GAURAV KUMAR

महाविद्यालय / +2 विद्यालय प्रधान का हस्ताक्षर
एवं मुहर

परीक्षा नियंत्रक (30M10)

परीक्षार्थी के लिए आवश्यक निर्देश

- प्रायोगिक परीक्षा दिनांक 10.01.2022 से 20.01.2022 तक संचालित होगी। केन्द्राधीक्षक दिनांक 10.01.2022 से 20.01.2022 तक की अवधि में परीक्षार्थियों की संख्या के अनुसार तिथि एवं पाली का निर्धारण करके प्रायोगिक परीक्षा केन्द्र पर आवंटित सभी परीक्षार्थियों के प्रायोगिक विषयों की परीक्षा आयोजित करेंगे।
- परीक्षार्थी अपने इस प्रवेश-पत्र में उल्लिखित प्रायोगिक परीक्षा केंद्रों पर दिनांक 10.01.2022 को पूर्वाह्न 09:00 बजे अनिवार्य रूप से जाकर परीक्षा केन्द्र के परिसर की सूचना पट्ट से यह जानकारी प्राप्त करेंगे कि उनके द्वारा चयनित विषय की प्रायोगिक परीक्षा किस तिथि एवं किस पाली में संचालित होगी, जिसमें उन्हें सम्मिलित होना अनिवार्य है।
- परीक्षार्थी के प्रत्येक प्रायोगिक विषय की परीक्षा के लिए 08 पृष्ठों की केवल एक ही उत्तरपुस्तिका मिलेगी। अतिरिक्त उत्तरपुस्तिका नहीं दी जाएगी। परीक्षार्थी उत्तरपुस्तिका लेते ही यह सुनिश्चित कर लें कि इसमें 8 पृष्ठ हैं एवं सही क्रम में हैं।
- उत्तरपुस्तिका प्राप्त होते ही परीक्षार्थी अपने प्रवेश-पत्र तथा उत्तरपुस्तिका पर मुद्रित विवरणों (Details) का मिलान कर यह अवश्य सुनिश्चित हो लें कि जो उत्तरपुस्तिका परीक्षक द्वारा उन्हें दी गई है, वह उन्हीं की है। भिन्न विवरणों की उत्तरपुस्तिका प्राप्त होने पर उसे तुरंत परीक्षक को वापस लौटा दिया जाए।
- उत्तरपुस्तिका प्राप्त होने पर परीक्षार्थी उनके आवरण पृष्ठ के पीछे अंकित "परीक्षार्थियों के लिए निर्देश" अवश्य पढ़ें एवं उसका अनुपालन करें।
- परीक्षार्थी अपनी उत्तरपुस्तिका के कवर पृष्ठ के ऊपरी बायें तथा दायें भागों में क्रमांक-(1) में अपने उत्तर देने का माध्यम अंकित करते हुए क्रमांक-(2) में अपना पूर्ण हस्ताक्षर अंकित करें। इसके अलावा अन्य मुद्रित विवरणों में किसी भी प्रकार से कोई छेड़-छाड़ नहीं करें।
- प्रायोगिक परीक्षा की उत्तरपुस्तिका के आवरण पृष्ठ के निचले बायें एवं दायें भागों को परीक्षार्थी द्वारा कदापि नहीं भरा जाएगा। अगर परीक्षार्थी इस भाग को भरते हैं, तो परीक्षार्थी का इस विषय में परीक्षाफल रद्द किया जा सकता है। ये दोनों भाग आंतरिक/बाह्य परीक्षकों को भरने के लिए दिया गया है।
- उत्तरपुस्तिका के पत्रों के दोनो पृष्ठों पर तथा प्रत्येक लाइन पर लिखें एवं पृष्ठों को नष्ट न करें।
- यदि रफ कार्य करने की आवश्यक हो, तो परीक्षार्थी उत्तरपुस्तिका के अंतिम पृष्ठ पर रफ कार्य करके उसे काट दें/क्रास (X) कर दें।
- उत्तरपुस्तिका के आंतरिक पृष्ठों पर दाहिने हाशिए में लाइन खींचकर सादा स्थान छोड़ रखा गया है। शेष स्थान रूल्ड है। परीक्षार्थी दाहिने हाशिए के सादे स्थान में कुछ भी नहीं लिखेंगे, चूंकि यह भाग परीक्षक के उपयोग के लिए है।
- उत्तरपुस्तिका के पृष्ठों को मोड़ें-फाड़ें नहीं तथा बीच-बीच में व्यर्थ ही खाली न छोड़ें।
- प्रश्न-पत्र में दी हुई संख्या के अनुसार अपने उत्तरों की संख्या लिखें।
- व्हाइटनर, ब्लेड तथा नाखून का इस्तेमाल करना सर्वथा वर्जित है, अन्यथा परीक्षाफल अमान्य कर दिया जाएगा।
- प्रश्नोत्तर के समाप्त होने पर अंतिम में नीचे एक क्षैतिज रेखा खींच दें।
- आंतरिक परीक्षक द्वारा उपलब्ध कराये गए उपस्थिति-पत्रक में परीक्षार्थी द्वारा यथा-स्तम्भ परीक्षा की तिथि अंकित करते हुए उत्तरपुस्तिका की क्रम संख्या लिखकर अपना हस्ताक्षर किया जाएगा। परीक्षार्थी की उपस्थिति, अनुपस्थिति एवं निष्कासन से संबंधित संगत गोले को नीले/काले पेन से परीक्षक द्वारा भरा जाएगा न कि परीक्षार्थी द्वारा।
- परीक्षार्थी अपनी उत्तरपुस्तिका को आन्तरिक परीक्षक के पास जमा किये बिना परीक्षा भवन न छोड़ें।
- परीक्षा केन्द्र में कैलकुलेटर, मोबाइल फोन, इयर फोन, पेजर, ब्लूटूथ या इस प्रकार का कोई अन्य इलेक्ट्रॉनिक उपकरण ले जाना सख्त मना है।
- जाँच परीक्षा में गैर-उत्प्रेषित या जाँच परीक्षा में अनुपस्थित छात्र/छात्रा इंटरमीडिएट वार्षिक प्रायोगिक परीक्षा, 2022 में कदापि सम्मिलित नहीं हो सकते हैं।



बिहार विद्यालय परीक्षा समिति, पटना
BIHAR SCHOOL EXAMINATION BOARD, PATNA
INTERMEDIATE ANNUAL EXAMINATION, 2022

संकाय: कला
FACULTY: ARTS

इंटरमीडिएट वार्षिक परीक्षा, 2022

प्रायोगिक परीक्षा का प्रवेश पत्र

Admit Card For Practical Examination

कॉलेज/+2 स्कूल का नाम	GAYA COLLEGE, GAYA				
परीक्षार्थी का नाम	GAURAV KUMAR				
माता का नाम	NIRMALA DEVI				
पिता का नाम	SHIV SHANKAR SINGH				
परीक्षार्थी का आधार नं०	दिव्यांग कोटि				NO
सूचीकरण संख्या/वर्ष	R-210012553-20	परीक्षार्थी की कोटि	REGULAR		
रौल कोड	21001	रौल क्रमांक	22030423	लिंग	MALE
परीक्षा केंद्र का नाम	GAYA COLLEGE, GAYA				



प्रायोगिक परीक्षा के विषय (निर्धारित परीक्षा कार्यक्रम सहित)

प्रायोगिक विषय	विषय कोड	विषय का नाम	परीक्षा की तारीख
वैकल्पिक विषय	323	GEOGRAPHY	10.01.2022 to 20.01.2022
अतिरिक्त विषय			

संजीव कुमार

महाविद्यालय / +2 विद्यालय प्रधान का हस्ताक्षर
एवं मुहर

परीक्षा नियंत्रक (30मा0)

परीक्षार्थी के लिए आवश्यक निर्देश

- प्रायोगिक परीक्षा दिनांक 10.01.2022 से 20.01.2022 तक संचालित होगी। केन्द्राधीक्षक दिनांक 10.01.2022 से 20.01.2022 तक की अवधि में परीक्षार्थियों की संख्या के अनुसार तिथि एवं पाली का निर्धारण करके प्रायोगिक परीक्षा केन्द्र पर आवंटित सभी परीक्षार्थियों के प्रायोगिक विषयों की परीक्षा आयोजित करेंगे।
- परीक्षार्थी अपने इस प्रवेश-पत्र में उल्लिखित प्रायोगिक परीक्षा केंद्रों पर दिनांक 10.01.2022को पूर्वाह्न 09:00 बजे अनिवार्य रूप से जाकर परीक्षा केन्द्र के परिसर की सूचना पट्ट से यह जानकारी प्राप्त करेंगे कि उनके द्वारा चयनित विषय की प्रायोगिक परीक्षा किस तिथि एवं किस पाली में संचालित होगी, जिसमें उन्हें सम्मिलित होना अनिवार्य है।
- परीक्षार्थी के प्रत्येक प्रायोगिक विषय की परीक्षा के लिए 08 पृष्ठों की केवल एक ही उत्तरपुस्तिका मिलेगी। अतिरिक्त उत्तरपुस्तिका नहीं दी जाएगी। परीक्षार्थी उत्तरपुस्तिका लेते ही यह सुनिश्चित कर लें कि इसमें 8 पृष्ठ हैं एवं सही क्रम में हैं।
- उत्तरपुस्तिका प्राप्त होते ही परीक्षार्थी अपने प्रवेश-पत्र तथा उत्तरपुस्तिका पर मुद्रित विवरणों (Details) का मिलान कर यह अवश्य सुनिश्चित हो लें कि जो उत्तरपुस्तिका परीक्षक द्वारा उन्हें दी गई है, वह उन्हीं की है। भिन्न विवरणों की उत्तरपुस्तिका प्राप्त होने पर उसे तुरंत परीक्षक को वापस लौटा दिया जाए।
- उत्तरपुस्तिका प्राप्त होने पर परीक्षार्थी उनके आवरण पृष्ठ के पीछे अंकित "परीक्षार्थियों के लिए निर्देश" अवश्य पढ़ें एवं उसका अनुपालन करें।
- परीक्षार्थी अपनी उत्तरपुस्तिका के कवर पृष्ठ के ऊपरी बायें तथा दायें भागों में क्रमांक-(1) में अपने उत्तर देने का माध्यम अंकित करते हुए क्रमांक-(2) में अपना पूर्ण हस्ताक्षर अंकित करें। इसके अलावा अन्य मुद्रित विवरणों में किसी भी प्रकार से कोई छेड़-छाड़ नहीं करें।
- प्रायोगिक परीक्षा की उत्तरपुस्तिका के आवरण पृष्ठ के निचले बायें एवं दायें भागों को परीक्षार्थी द्वारा कदापि नहीं भरा जाएगा। अगर परीक्षार्थी इस भाग को भरते हैं, तो परीक्षार्थी का इस विषय में परीक्षाफल रद्द किया जा सकता है। ये दोनों भाग आंतरिक/बाह्य परीक्षकों को भरने के लिए दिया गया है।
- उत्तरपुस्तिका के पत्रों के दोनो पृष्ठों पर तथा प्रत्येक लाइन पर लिखें एवं पृष्ठों को नष्ट न करें।
- यदि रफ कार्य करने की आवश्यक हो, तो परीक्षार्थी उत्तरपुस्तिका के अंतिम पृष्ठ पर रफ कार्य करके उसे काट दें/क्रास (X) कर दें।
- उत्तरपुस्तिका के आंतरिक पृष्ठों पर दाहिने हाशिए में लाइन खींचकर सादा स्थान छोड़ रखा गया है। शेष स्थान रूल्ड है। परीक्षार्थी दाहिने हाशिए के सादे स्थान में कुछ भी नहीं लिखेंगे, चूंकि यह भाग परीक्षक के उपयोग के लिए है।
- उत्तरपुस्तिका के पृष्ठों को मोड़ें-फाड़ें नहीं तथा बीच-बीच में व्यर्थ ही खाली न छोड़ें।
- प्रश्न-पत्र में दी हुई संख्या के अनुसार अपने उत्तरों की संख्या लिखें।
- व्हाइटनर, ब्लेड तथा नाखून का इस्तेमाल करना सर्वथा वर्जित है, अन्यथा परीक्षाफल अमान्य कर दिया जाएगा।
- प्रश्नोत्तर के समाप्त होने पर अंतिम में नीचे एक क्षैतिज रेखा खींच दें।
- आंतरिक परीक्षक द्वारा उपलब्ध कराये गए उपस्थिति-पत्रक में परीक्षार्थी द्वारा यथा-स्तम्भ परीक्षा की तिथि अंकित करते हुए उत्तरपुस्तिका की क्रम संख्या लिखकर अपना हस्ताक्षर किया जाएगा। परीक्षार्थी की उपस्थिति, अनुपस्थिति एवं निष्कासन से संबंधित संगत गोले को नीले/काले पेन से परीक्षक द्वारा भरा जाएगा न कि परीक्षार्थी द्वारा।
- परीक्षार्थी अपनी उत्तरपुस्तिका को आन्तरिक परीक्षक के पास जमा किये बिना परीक्षा भवन न छोड़ें।
- परीक्षा केन्द्र में कैलकुलेटर, मोबाइल फोन, इयर फोन, पेजर, ब्लूटूथ या इस प्रकार का कोई अन्य इलेक्ट्रॉनिक उपकरण ले जाना सख्त मना है।
- जाँच परीक्षा में गैर-उत्प्रेषित या जाँच परीक्षा में अनुपस्थित छात्र/छात्रा इंटरमीडिएट वार्षिक प्रायोगिक परीक्षा, 2022 में कदापि सम्मिलित नहीं हो सकते हैं।



बिहार विद्यालय परीक्षा समिति, पटना
BIHAR SCHOOL EXAMINATION BOARD, PATNA
INTERMEDIATE ANNUAL EXAMINATION, 2022

संकाय: कला
FACULTY: ARTS

इंटरमीडिएट वार्षिक परीक्षा, 2022

प्रायोगिक परीक्षा का प्रवेश पत्र

Admit Card For Practical Examination

कॉलेज/+2 स्कूल का नाम	GAYA COLLEGE, GAYA				
परीक्षार्थी का नाम	DEEPAK KUMAR				
माता का नाम	RITA DEVI				
पिता का नाम	SANJAY MANJHI				
परीक्षार्थी का आधार नं०	दिव्यांग कोटि				NO
सूचीकरण संख्या/वर्ष	R-210012533-20	परीक्षार्थी की कोटि	REGULAR		
रौल कोड	21001	रौल क्रमांक	22030406	लिंग	MALE
परीक्षा केंद्र का नाम	GAYA COLLEGE, GAYA				



प्रायोगिक परीक्षा के विषय (निर्धारित परीक्षा कार्यक्रम सहित)

प्रायोगिक विषय	विषय कोड	विषय का नाम	परीक्षा की तारीख
वैकल्पिक विषय	323	GEOGRAPHY	10.01.2022 to 20.01.2022
	324	PSYCHOLOGY	
अतिरिक्त विषय			

संजीव कुमार

महाविद्यालय / +2 विद्यालय प्रधान का हस्ताक्षर
एवं मुहर

परीक्षा नियंत्रक (30M10)

परीक्षार्थी के लिए आवश्यक निर्देश

- प्रायोगिक परीक्षा दिनांक 10.01.2022 से 20.01.2022 तक संचालित होगी। केन्द्राधीक्षक दिनांक 10.01.2022 से 20.01.2022 तक की अवधि में परीक्षार्थियों की संख्या के अनुसार तिथि एवं पाली का निर्धारण करके प्रायोगिक परीक्षा केन्द्र पर आवंटित सभी परीक्षार्थियों के प्रायोगिक विषयों की परीक्षा आयोजित करेंगे।
- परीक्षार्थी अपने इस प्रवेश-पत्र में उल्लिखित प्रायोगिक परीक्षा केंद्रों पर दिनांक 10.01.2022को पूर्वाह्न 09:00 बजे अनिवार्य रूप से जाकर परीक्षा केन्द्र के परिसर की सूचना पट्ट से यह जानकारी प्राप्त करेंगे कि उनके द्वारा चयनित विषय की प्रायोगिक परीक्षा किस तिथि एवं किस पाली में संचालित होगी, जिसमें उन्हें सम्मिलित होना अनिवार्य है।
- परीक्षार्थी के प्रत्येक प्रायोगिक विषय की परीक्षा के लिए 08 पृष्ठों की केवल एक ही उत्तरपुस्तिका मिलेगी। अतिरिक्त उत्तरपुस्तिका नहीं दी जाएगी। परीक्षार्थी उत्तरपुस्तिका लेते ही यह सुनिश्चित कर लें कि इसमें 8 पृष्ठ हैं एवं सही क्रम में हैं।
- उत्तरपुस्तिका प्राप्त होते ही परीक्षार्थी अपने प्रवेश-पत्र तथा उत्तरपुस्तिका पर मुद्रित विवरणों (Details) का मिलान कर यह अवश्य सुनिश्चित हो लें कि जो उत्तरपुस्तिका परीक्षक द्वारा उन्हें दी गई है, वह उन्हीं की है। भिन्न विवरणों की उत्तरपुस्तिका प्राप्त होने पर उसे तुरंत परीक्षक को वापस लौटा दिया जाए।
- उत्तरपुस्तिका प्राप्त होने पर परीक्षार्थी उनके आवरण पृष्ठ के पीछे अंकित "परीक्षार्थियों के लिए निर्देश" अवश्य पढ़ें एवं उसका अनुपालन करें।
- परीक्षार्थी अपनी उत्तरपुस्तिका के कवर पृष्ठ के ऊपरी बायें तथा दायें भागों में क्रमांक-(1) में अपने उत्तर देने का माध्यम अंकित करते हुए क्रमांक-(2) में अपना पूर्ण हस्ताक्षर अंकित करें। इसके अलावा अन्य मुद्रित विवरणों में किसी भी प्रकार से कोई छेड़-छाड़ नहीं करें।
- प्रायोगिक परीक्षा की उत्तरपुस्तिका के आवरण पृष्ठ के निचले बायें एवं दायें भागों को परीक्षार्थी द्वारा कदापि नहीं भरा जाएगा। अगर परीक्षार्थी इस भाग को भरते हैं, तो परीक्षार्थी का इस विषय में परीक्षाफल रद्द किया जा सकता है। ये दोनों भाग आंतरिक/बाह्य परीक्षकों को भरने के लिए दिया गया है।
- उत्तरपुस्तिका के पत्रों के दोनो पृष्ठों पर तथा प्रत्येक लाइन पर लिखें एवं पृष्ठों को नष्ट न करें।
- यदि रफ कार्य करने की आवश्यक हो, तो परीक्षार्थी उत्तरपुस्तिका के अंतिम पृष्ठ पर रफ कार्य करके उसे काट दें/क्रास (X) कर दें।
- उत्तरपुस्तिका के आंतरिक पृष्ठों पर दाहिने हाशिए में लाइन खींचकर सादा स्थान छोड़ रखा गया है। शेष स्थान रूल्ड है। परीक्षार्थी दाहिने हाशिए के सादे स्थान में कुछ भी नहीं लिखेंगे, चूंकि यह भाग परीक्षक के उपयोग के लिए है।
- उत्तरपुस्तिका के पृष्ठों को मोड़ें-फाड़ें नहीं तथा बीच-बीच में व्यर्थ ही खाली न छोड़ें।
- प्रश्न-पत्र में दी हुई संख्या के अनुसार अपने उत्तरों की संख्या लिखें।
- व्हाइटनर, ब्लेड तथा नाखून का इस्तेमाल करना सर्वथा वर्जित है, अन्यथा परीक्षाफल अमान्य कर दिया जाएगा।
- प्रश्नोत्तर के समाप्त होने पर अंतिम में नीचे एक क्षैतिज रेखा खींच दें।
- आंतरिक परीक्षक द्वारा उपलब्ध कराये गए उपस्थिति-पत्रक में परीक्षार्थी द्वारा यथा-स्तम्भ परीक्षा की तिथि अंकित करते हुए उत्तरपुस्तिका की क्रम संख्या लिखकर अपना हस्ताक्षर किया जाएगा। परीक्षार्थी की उपस्थिति, अनुपस्थिति एवं निष्कासन से संबंधित संगत गोले को नीले/काले पेन से परीक्षक द्वारा भरा जाएगा न कि परीक्षार्थी द्वारा।
- परीक्षार्थी अपनी उत्तरपुस्तिका को आन्तरिक परीक्षक के पास जमा किये बिना परीक्षा भवन न छोड़ें।
- परीक्षा केन्द्र में कैलकुलेटर, मोबाइल फोन, इयर फोन, पेजर, ब्लूटूथ या इस प्रकार का कोई अन्य इलेक्ट्रॉनिक उपकरण ले जाना सख्त मना है।
- जाँच परीक्षा में गैर-उत्प्रेषित या जाँच परीक्षा में अनुपस्थित छात्र/छात्रा इंटरमीडिएट वार्षिक प्रायोगिक परीक्षा, 2022 में कदापि सम्मिलित नहीं हो सकते हैं।



बिहार विद्यालय परीक्षा समिति, पटना
BIHAR SCHOOL EXAMINATION BOARD, PATNA
INTERMEDIATE ANNUAL EXAMINATION, 2022

संकाय: कला
FACULTY: ARTS

इंटरमीडिएट वार्षिक परीक्षा, 2022

प्रायोगिक परीक्षा का प्रवेश पत्र

Admit Card For Practical Examination

कॉलेज/+2 स्कूल का नाम	GAYA COLLEGE, GAYA				
परीक्षार्थी का नाम	GUDDU KUMAR				
माता का नाम	RENU DEVI				
पिता का नाम	INDRADEV PRAJAPAT				
परीक्षार्थी का आधार नं०	दिव्यांग कोटि				NO
सूचीकरण संख्या/वर्ष	R-210012562-20	परीक्षार्थी की कोटि	REGULAR		
रौल कोड	21001	रौल क्रमांक	22030431	लिंग	MALE
परीक्षा केंद्र का नाम	GAYA COLLEGE, GAYA				



प्रायोगिक परीक्षा के विषय (निर्धारित परीक्षा कार्यक्रम सहित)

प्रायोगिक विषय	विषय कोड	विषय का नाम	परीक्षा की तारीख
वैकल्पिक विषय	323	GEOGRAPHY	10.01.2022 to 20.01.2022
	324	PSYCHOLOGY	
अतिरिक्त विषय			

संजीव कुमार

महाविद्यालय / +2 विद्यालय प्रधान का हस्ताक्षर
एवं मुहर

परीक्षा नियंत्रक (30M10)

परीक्षार्थी के लिए आवश्यक निर्देश

- प्रायोगिक परीक्षा दिनांक 10.01.2022 से 20.01.2022 तक संचालित होगी। केन्द्राधीक्षक दिनांक 10.01.2022 से 20.01.2022 तक की अवधि में परीक्षार्थियों की संख्या के अनुसार तिथि एवं पाली का निर्धारण करके प्रायोगिक परीक्षा केन्द्र पर आवंटित सभी परीक्षार्थियों के प्रायोगिक विषयों की परीक्षा आयोजित करेंगे।
- परीक्षार्थी अपने इस प्रवेश-पत्र में उल्लिखित प्रायोगिक परीक्षा केंद्रों पर दिनांक 10.01.2022 को पूर्वाह्न 09:00 बजे अनिवार्य रूप से जाकर परीक्षा केन्द्र के परिसर की सूचना पट्ट से यह जानकारी प्राप्त कर लेंगे कि उनके द्वारा चयनित विषय की प्रायोगिक परीक्षा किस तिथि एवं किस पाली में संचालित होगी, जिसमें उन्हें सम्मिलित होना अनिवार्य है।
- परीक्षार्थी के प्रत्येक प्रायोगिक विषय की परीक्षा के लिए 08 पृष्ठों की केवल एक ही उत्तरपुस्तिका मिलेगी। अतिरिक्त उत्तरपुस्तिका नहीं दी जाएगी। परीक्षार्थी उत्तरपुस्तिका लेते ही यह सुनिश्चित कर लें कि इसमें 8 पृष्ठ हैं एवं सही क्रम में हैं।
- उत्तरपुस्तिका प्राप्त होते ही परीक्षार्थी अपने प्रवेश-पत्र तथा उत्तरपुस्तिका पर मुद्रित विवरणों (Details) का मिलान कर यह अवश्य सुनिश्चित हो लें कि जो उत्तरपुस्तिका परीक्षक द्वारा उन्हें दी गई है, वह उन्हीं की है। भिन्न विवरणों की उत्तरपुस्तिका प्राप्त होने पर उसे तुरंत परीक्षक को वापस लौटा दिया जाए।
- उत्तरपुस्तिका प्राप्त होने पर परीक्षार्थी उनके आवरण पृष्ठ के पीछे अंकित "परीक्षार्थियों के लिए निर्देश" अवश्य पढ़ें एवं उसका अनुपालन करें।
- परीक्षार्थी अपनी उत्तरपुस्तिका के कवर पृष्ठ के ऊपरी बायें तथा दायें भागों में क्रमांक-(1) में अपने उत्तर देने का माध्यम अंकित करते हुए क्रमांक-(2) में अपना पूर्ण हस्ताक्षर अंकित करें। इसके अलावा अन्य मुद्रित विवरणों में किसी भी प्रकार से कोई छेड़-छाड़ नहीं करें।
- प्रायोगिक परीक्षा की उत्तरपुस्तिका के आवरण पृष्ठ के निचले बायें एवं दायें भागों को परीक्षार्थी द्वारा कदापि नहीं भरा जाएगा। अगर परीक्षार्थी इस भाग को भरते हैं, तो परीक्षार्थी का इस विषय में परीक्षाफल रद्द किया जा सकता है। ये दोनों भाग आंतरिक/बाह्य परीक्षकों को भरने के लिए दिया गया है।
- उत्तरपुस्तिका के पत्रों के दोनो पृष्ठों पर तथा प्रत्येक लाइन पर लिखें एवं पृष्ठों को नष्ट न करें।
- यदि रफ कार्य करने की आवश्यक हो, तो परीक्षार्थी उत्तरपुस्तिका के अंतिम पृष्ठ पर रफ कार्य करके उसे काट दें/क्रास (X) कर दें।
- उत्तरपुस्तिका के आंतरिक पृष्ठों पर दाहिने हाशिए में लाइन खींचकर सादा स्थान छोड़ रखा गया है। शेष स्थान रूल्ड है। परीक्षार्थी दाहिने हाशिए के सादे स्थान में कुछ भी नहीं लिखेंगे, चूंकि यह भाग परीक्षक के उपयोग के लिए है।
- उत्तरपुस्तिका के पृष्ठों को मोड़ें-फाड़ें नहीं तथा बीच-बीच में व्यर्थ ही खाली न छोड़ें।
- प्रश्न-पत्र में दी हुई संख्या के अनुसार अपने उत्तरों की संख्या लिखें।
- व्हाइटनर, ब्लेड तथा नाखून का इस्तेमाल करना सर्वथा वर्जित है, अन्यथा परीक्षाफल अमान्य कर दिया जाएगा।
- प्रश्नोत्तर के समाप्त होने पर अंतिम में नीचे एक क्षैतिज रेखा खींच दें।
- आंतरिक परीक्षक द्वारा उपलब्ध कराये गए उपस्थिति-पत्रक में परीक्षार्थी द्वारा यथा-स्तम्भ परीक्षा की तिथि अंकित करते हुए उत्तरपुस्तिका की क्रम संख्या लिखकर अपना हस्ताक्षर किया जाएगा। परीक्षार्थी की उपस्थिति, अनुपस्थिति एवं निष्कासन से संबंधित संगत गोले को नीले/काले पेन से परीक्षक द्वारा भरा जाएगा न कि परीक्षार्थी द्वारा।
- परीक्षार्थी अपनी उत्तरपुस्तिका को आन्तरिक परीक्षक के पास जमा किये बिना परीक्षा भवन न छोड़ें।
- परीक्षा केन्द्र में कैलकुलेटर, मोबाइल फोन, इयर फोन, पेजर, ब्लूटूथ या इस प्रकार का कोई अन्य इलेक्ट्रॉनिक उपकरण ले जाना सख्त मना है।
- जाँच परीक्षा में गैर-उत्प्रेषित या जाँच परीक्षा में अनुपस्थित छात्र/छात्रा इंटरमीडिएट वार्षिक प्रायोगिक परीक्षा, 2022 में कदापि सम्मिलित नहीं हो सकते हैं।



बिहार विद्यालय परीक्षा समिति, पटना
BIHAR SCHOOL EXAMINATION BOARD, PATNA
INTERMEDIATE ANNUAL EXAMINATION, 2022


संकाय: कला
FACULTY: ARTS

इंटरमीडिएट वार्षिक परीक्षा, 2022

प्रायोगिक परीक्षा का प्रवेश पत्र

Admit Card For Practical Examination

कॉलेज/+2 स्कूल का नाम	GAYA COLLEGE, GAYA				
परीक्षार्थी का नाम	GAURAV KUMAR				
माता का नाम	MINU DEVI				
पिता का नाम	DINANATH				
परीक्षार्थी का आधार नं०	दिव्यांग कोटि				NO
सूचीकरण संख्या/वर्ष	R-210012550-20	परीक्षार्थी की कोटि	REGULAR		
रौल कोड	21001	रौल क्रमांक	22030421	लिंग	MALE
परीक्षा केंद्र का नाम	GAYA COLLEGE, GAYA				



प्रायोगिक परीक्षा के विषय (निर्धारित परीक्षा कार्यक्रम सहित)

प्रायोगिक विषय	विषय कोड	विषय का नाम	परीक्षा की तारीख
वैकल्पिक विषय	323	GEOGRAPHY	10.01.2022 to 20.01.2022
अतिरिक्त विषय			

संकाय 2022

महाविद्यालय / +2 विद्यालय प्रधान का हस्ताक्षर
एवं मुहर

परीक्षा नियंत्रक (30M10)

परीक्षार्थी के लिए आवश्यक निर्देश

- प्रायोगिक परीक्षा दिनांक 10.01.2022 से 20.01.2022 तक संचालित होगी। केन्द्राधीक्षक दिनांक 10.01.2022 से 20.01.2022 तक की अवधि में परीक्षार्थियों की संख्या के अनुसार तिथि एवं पाली का निर्धारण करके प्रायोगिक परीक्षा केन्द्र पर आवंटित सभी परीक्षार्थियों के प्रायोगिक विषयों की परीक्षा आयोजित करेंगे।
- परीक्षार्थी अपने इस प्रवेश-पत्र में उल्लिखित प्रायोगिक परीक्षा केंद्रों पर दिनांक 10.01.2022 को पूर्वाह्न 09:00 बजे अनिवार्य रूप से जाकर परीक्षा केन्द्र के परिसर की सूचना पट्ट से यह जानकारी प्राप्त कर लेंगे कि उनके द्वारा चयनित विषय की प्रायोगिक परीक्षा किस तिथि एवं किस पाली में संचालित होगी, जिसमें उन्हें सम्मिलित होना अनिवार्य है।
- परीक्षार्थी के प्रत्येक प्रायोगिक विषय की परीक्षा के लिए 08 पृष्ठों की केवल एक ही उत्तरपुस्तिका मिलेगी। अतिरिक्त उत्तरपुस्तिका नहीं दी जाएगी। परीक्षार्थी उत्तरपुस्तिका लेते ही यह सुनिश्चित कर लें कि इसमें 8 पृष्ठ हैं एवं सही क्रम में हैं।
- उत्तरपुस्तिका प्राप्त होते ही परीक्षार्थी अपने प्रवेश-पत्र तथा उत्तरपुस्तिका पर मुद्रित विवरणों (Details) का मिलान कर यह अवश्य सुनिश्चित हो लें कि जो उत्तरपुस्तिका परीक्षक द्वारा उन्हें दी गई है, वह उन्हीं की है। भिन्न विवरणों की उत्तरपुस्तिका प्राप्त होने पर उसे तुरंत परीक्षक को वापस लौटा दिया जाए।
- उत्तरपुस्तिका प्राप्त होने पर परीक्षार्थी उनके आवरण पृष्ठ के पीछे अंकित "परीक्षार्थियों के लिए निर्देश" अवश्य पढ़ें एवं उसका अनुपालन करें।
- परीक्षार्थी अपनी उत्तरपुस्तिका के कवर पृष्ठ के ऊपरी बायें तथा दायें भागों में क्रमांक-(1) में अपने उत्तर देने का माध्यम अंकित करते हुए क्रमांक-(2) में अपना पूर्ण हस्ताक्षर अंकित करें। इसके अलावा अन्य मुद्रित विवरणों में किसी भी प्रकार से कोई छेड़-छाड़ नहीं करें।
- प्रायोगिक परीक्षा की उत्तरपुस्तिका के आवरण पृष्ठ के निचले बायें एवं दायें भागों को परीक्षार्थी द्वारा कदापि नहीं भरा जाएगा। अगर परीक्षार्थी इस भाग को भरते हैं, तो परीक्षार्थी का इस विषय में परीक्षाफल रद्द किया जा सकता है। ये दोनों भाग आंतरिक/बाह्य परीक्षकों को भरने के लिए दिया गया है।
- उत्तरपुस्तिका के पत्रों के दोनो पृष्ठों पर तथा प्रत्येक लाइन पर लिखें एवं पृष्ठों को नष्ट न करें।
- यदि रफ कार्य करने की आवश्यक हो, तो परीक्षार्थी उत्तरपुस्तिका के अंतिम पृष्ठ पर रफ कार्य करके उसे काट दें/क्रास (X) कर दें।
- उत्तरपुस्तिका के आंतरिक पृष्ठों पर दाहिने हाशिए में लाइन खींचकर सादा स्थान छोड़ रखा गया है। शेष स्थान रूल्ड है। परीक्षार्थी दाहिने हाशिए के सादे स्थान में कुछ भी नहीं लिखेंगे, चूंकि यह भाग परीक्षक के उपयोग के लिए है।
- उत्तरपुस्तिका के पृष्ठों को मोड़ें-फाड़ें नहीं तथा बीच-बीच में व्यर्थ ही खाली न छोड़ें।
- प्रश्न-पत्र में दी हुई संख्या के अनुसार अपने उत्तरों की संख्या लिखें।
- व्हाइटनर, ब्लेड तथा नाखून का इस्तेमाल करना सर्वथा वर्जित है, अन्यथा परीक्षाफल अमान्य कर दिया जाएगा।
- प्रश्नोत्तर के समाप्त होने पर अंतिम में नीचे एक क्षैतिज रेखा खींच दें।
- आंतरिक परीक्षक द्वारा उपलब्ध कराये गए उपस्थिति-पत्रक में परीक्षार्थी द्वारा यथा-स्तम्भ परीक्षा की तिथि अंकित करते हुए उत्तरपुस्तिका की क्रम संख्या लिखकर अपना हस्ताक्षर किया जाएगा। परीक्षार्थी की उपस्थिति, अनुपस्थिति एवं निष्कासन से संबंधित संगत गोले को नीले/काले पेन से परीक्षक द्वारा भरा जाएगा न कि परीक्षार्थी द्वारा।
- परीक्षार्थी अपनी उत्तरपुस्तिका को आन्तरिक परीक्षक के पास जमा किये बिना परीक्षा भवन न छोड़ें।
- परीक्षा केन्द्र में कैलकुलेटर, मोबाइल फोन, इयर फोन, पेजर, ब्लूटूथ या इस प्रकार का कोई अन्य इलेक्ट्रॉनिक उपकरण ले जाना सख्त मना है।
- जाँच परीक्षा में गैर-उत्प्रेषित या जाँच परीक्षा में अनुपस्थित छात्र/छात्रा इंटरमीडिएट वार्षिक प्रायोगिक परीक्षा, 2022 में कदापि सम्मिलित नहीं हो सकते हैं।



बिहार विद्यालय परीक्षा समिति, पटना
BIHAR SCHOOL EXAMINATION BOARD, PATNA
INTERMEDIATE ANNUAL EXAMINATION, 2022

संकाय: कला
FACULTY: ARTS

इंटरमीडिएट वार्षिक परीक्षा, 2022

प्रायोगिक परीक्षा का प्रवेश पत्र

Admit Card For Practical Examination

कॉलेज/+2 स्कूल का नाम	GAYA COLLEGE, GAYA				
परीक्षार्थी का नाम	DILIP KUMAR				
माता का नाम	SUNITA DEVI				
पिता का नाम	MAHESH CHAUDHARY				
परीक्षार्थी का आधार नं०	दिव्यांग कोटि				NO
सूचीकरण संख्या/वर्ष	R-210012540-20	परीक्षार्थी की कोटि	REGULAR		
रौल कोड	21001	रौल क्रमांक	22030412	लिंग	MALE
परीक्षा केंद्र का नाम	GAYA COLLEGE, GAYA				



प्रायोगिक परीक्षा के विषय (निर्धारित परीक्षा कार्यक्रम सहित)

प्रायोगिक विषय	विषय कोड	विषय का नाम	परीक्षा की तारीख
वैकल्पिक विषय	323	GEOGRAPHY	10.01.2022 to 20.01.2022
अतिरिक्त विषय			

संजय कुमार

महाविद्यालय / +2 विद्यालय प्रधान का हस्ताक्षर
एवं मुहर

परीक्षा नियंत्रक (30M10)

परीक्षार्थी के लिए आवश्यक निर्देश

- प्रायोगिक परीक्षा दिनांक 10.01.2022 से 20.01.2022 तक संचालित होगी। केन्द्राधीक्षक दिनांक 10.01.2022 से 20.01.2022 तक की अवधि में परीक्षार्थियों की संख्या के अनुसार तिथि एवं पाली का निर्धारण करके प्रायोगिक परीक्षा केन्द्र पर आवंटित सभी परीक्षार्थियों के प्रायोगिक विषयों की परीक्षा आयोजित करेंगे।
- परीक्षार्थी अपने इस प्रवेश-पत्र में उल्लिखित प्रायोगिक परीक्षा केंद्रों पर दिनांक 10.01.2022 को पूर्वाह्न 09:00 बजे अनिवार्य रूप से जाकर परीक्षा केन्द्र के परिसर की सूचना पट्ट से यह जानकारी प्राप्त कर लेंगे कि उनके द्वारा चयनित विषय की प्रायोगिक परीक्षा किस तिथि एवं किस पाली में संचालित होगी, जिसमें उन्हें सम्मिलित होना अनिवार्य है।
- परीक्षार्थी के प्रत्येक प्रायोगिक विषय की परीक्षा के लिए 08 पृष्ठों की केवल एक ही उत्तरपुस्तिका मिलेगी। अतिरिक्त उत्तरपुस्तिका नहीं दी जाएगी। परीक्षार्थी उत्तरपुस्तिका लेते ही यह सुनिश्चित कर लें कि इसमें 8 पृष्ठ हैं एवं सही क्रम में हैं।
- उत्तरपुस्तिका प्राप्त होते ही परीक्षार्थी अपने प्रवेश-पत्र तथा उत्तरपुस्तिका पर मुद्रित विवरणों (Details) का मिलान कर यह अवश्य सुनिश्चित हो लें कि जो उत्तरपुस्तिका परीक्षक द्वारा उन्हें दी गई है, वह उन्हीं की है। भिन्न विवरणों की उत्तरपुस्तिका प्राप्त होने पर उसे तुरंत परीक्षक को वापस लौटा दिया जाए।
- उत्तरपुस्तिका प्राप्त होने पर परीक्षार्थी उनके आवरण पृष्ठ के पीछे अंकित "परीक्षार्थियों के लिए निर्देश" अवश्य पढ़ें एवं उसका अनुपालन करें।
- परीक्षार्थी अपनी उत्तरपुस्तिका के कवर पृष्ठ के ऊपरी बायें तथा दायें भागों में क्रमांक-(1) में अपने उत्तर देने का माध्यम अंकित करते हुए क्रमांक-(2) में अपना पूर्ण हस्ताक्षर अंकित करें। इसके अलावा अन्य मुद्रित विवरणों में किसी भी प्रकार से कोई छेड़-छाड़ नहीं करें।
- प्रायोगिक परीक्षा की उत्तरपुस्तिका के आवरण पृष्ठ के निचले बायें एवं दायें भागों को परीक्षार्थी द्वारा कदापि नहीं भरा जाएगा। अगर परीक्षार्थी इस भाग को भरते हैं, तो परीक्षार्थी का इस विषय में परीक्षाफल रद्द किया जा सकता है। ये दोनों भाग आंतरिक/बाह्य परीक्षकों को भरने के लिए दिया गया है।
- उत्तरपुस्तिका के पत्रों के दोनो पृष्ठों पर तथा प्रत्येक लाइन पर लिखें एवं पृष्ठों को नष्ट न करें।
- यदि रफ कार्य करने की आवश्यक हो, तो परीक्षार्थी उत्तरपुस्तिका के अंतिम पृष्ठ पर रफ कार्य करके उसे काट दें/क्रास (X) कर दें।
- उत्तरपुस्तिका के आंतरिक पृष्ठों पर दाहिने हाशिए में लाइन खींचकर सादा स्थान छोड़ रखा गया है। शेष स्थान रूल्ड है। परीक्षार्थी दाहिने हाशिए के सादे स्थान में कुछ भी नहीं लिखेंगे, चूंकि यह भाग परीक्षक के उपयोग के लिए है।
- उत्तरपुस्तिका के पृष्ठों को मोड़ें-फाड़ें नहीं तथा बीच-बीच में व्यर्थ ही खाली न छोड़ें।
- प्रश्न-पत्र में दी हुई संख्या के अनुसार अपने उत्तरों की संख्या लिखें।
- व्हाइटनर, ब्लेड तथा नाखून का इस्तेमाल करना सर्वथा वर्जित है, अन्यथा परीक्षाफल अमान्य कर दिया जाएगा।
- प्रश्नोत्तर के समाप्त होने पर अंतिम में नीचे एक क्षैतिज रेखा खींच दें।
- आंतरिक परीक्षक द्वारा उपलब्ध कराये गए उपस्थिति-पत्रक में परीक्षार्थी द्वारा यथा-स्तम्भ परीक्षा की तिथि अंकित करते हुए उत्तरपुस्तिका की क्रम संख्या लिखकर अपना हस्ताक्षर किया जाएगा। परीक्षार्थी की उपस्थिति, अनुपस्थिति एवं निष्कासन से संबंधित संगत गोले को नीले/काले पेन से परीक्षक द्वारा भरा जाएगा न कि परीक्षार्थी द्वारा।
- परीक्षार्थी अपनी उत्तरपुस्तिका को आन्तरिक परीक्षक के पास जमा किये बिना परीक्षा भवन न छोड़ें।
- परीक्षा केन्द्र में कैलकुलेटर, मोबाइल फोन, इयर फोन, पेजर, ब्लूटूथ या इस प्रकार का कोई अन्य इलेक्ट्रॉनिक उपकरण ले जाना सख्त मना है।
- जाँच परीक्षा में गैर-उत्प्रेषित या जाँच परीक्षा में अनुपस्थित छात्र/छात्रा इंटरमीडिएट वार्षिक प्रायोगिक परीक्षा, 2022 में कदापि सम्मिलित नहीं हो सकते हैं।



बिहार विद्यालय परीक्षा समिति, पटना
BIHAR SCHOOL EXAMINATION BOARD, PATNA
INTERMEDIATE ANNUAL EXAMINATION, 2022


संकाय: कला
FACULTY: ARTS

इंटरमीडिएट वार्षिक परीक्षा, 2022

प्रायोगिक परीक्षा का प्रवेश पत्र

Admit Card For Practical Examination

कॉलेज/+2 स्कूल का नाम	GAYA COLLEGE, GAYA				
परीक्षार्थी का नाम	GAURAV KUMAR				
माता का नाम	UNITA DEVI				
पिता का नाम	SUNIL KUMAR GIRI				
परीक्षार्थी का आधार नं०	दिव्यांग कोटि				NO
सूचीकरण संख्या/वर्ष	R-210012554-20	परीक्षार्थी की कोटि	REGULAR		
रौल कोड	21001	रौल क्रमांक	22030424	लिंग	MALE
परीक्षा केंद्र का नाम	GAYA COLLEGE, GAYA				



प्रायोगिक परीक्षा के विषय (निर्धारित परीक्षा कार्यक्रम सहित)

प्रायोगिक विषय	विषय कोड	विषय का नाम	परीक्षा की तारीख
वैकल्पिक विषय	323	GEOGRAPHY	10.01.2022 to 20.01.2022
अतिरिक्त विषय			

संजीव कुमार

महाविद्यालय / +2 विद्यालय प्रधान का हस्ताक्षर
एवं मुहर

परीक्षा नियंत्रक (30M10)

परीक्षार्थी के लिए आवश्यक निर्देश

- प्रायोगिक परीक्षा दिनांक 10.01.2022 से 20.01.2022 तक संचालित होगी। केन्द्राधीक्षक दिनांक 10.01.2022 से 20.01.2022 तक की अवधि में परीक्षार्थियों की संख्या के अनुसार तिथि एवं पाली का निर्धारण करके प्रायोगिक परीक्षा केन्द्र पर आवंटित सभी परीक्षार्थियों के प्रायोगिक विषयों की परीक्षा आयोजित करेंगे।
- परीक्षार्थी अपने इस प्रवेश-पत्र में उल्लिखित प्रायोगिक परीक्षा केंद्रों पर दिनांक 10.01.2022को पूर्वाह्न 09:00 बजे अनिवार्य रूप से जाकर परीक्षा केन्द्र के परिसर की सूचना पट्ट से यह जानकारी प्राप्त कर लेंगे कि उनके द्वारा चयनित विषय की प्रायोगिक परीक्षा किस तिथि एवं किस पाली में संचालित होगी, जिसमें उन्हें सम्मिलित होना अनिवार्य है।
- परीक्षार्थी के प्रत्येक प्रायोगिक विषय की परीक्षा के लिए 08 पृष्ठों की केवल एक ही उत्तरपुस्तिका मिलेगी। अतिरिक्त उत्तरपुस्तिका नहीं दी जाएगी। परीक्षार्थी उत्तरपुस्तिका लेते ही यह सुनिश्चित कर लें कि इसमें 8 पृष्ठ है एवं सही क्रम में है।
- उत्तरपुस्तिका प्राप्त होते ही परीक्षार्थी अपने प्रवेश-पत्र तथा उत्तरपुस्तिका पर मुद्रित विवरणों (Details) का मिलान कर यह अवश्य सुनिश्चित हो लें कि जो उत्तरपुस्तिका परीक्षक द्वारा उन्हें दी गई है, वह उन्हीं की है। भिन्न विवरणों की उत्तरपुस्तिका प्राप्त होने पर उसे तुरंत परीक्षक को वापस लौटा दिया जाए।
- उत्तरपुस्तिका प्राप्त होने पर परीक्षार्थी उनके आवरण पृष्ठ के पीछे अंकित "परीक्षार्थियों के लिए निर्देश" अवश्य पढ़ें एवं उसका अनुपालन करें।
- परीक्षार्थी अपनी उत्तरपुस्तिका के कवर पृष्ठ के ऊपरी बायें तथा दायें भागों में क्रमांक-(1) में अपने उत्तर देने का माध्यम अंकित करते हुए क्रमांक-(2) में अपना पूर्ण हस्ताक्षर अंकित करें। इसके अलावा अन्य मुद्रित विवरणों में किसी भी प्रकार से कोई छेड़-छाड़ नहीं करें।
- प्रायोगिक परीक्षा की उत्तरपुस्तिका के आवरण पृष्ठ के निचले बायें एवं दायें भागों को परीक्षार्थी द्वारा कदापि नहीं भरा जाएगा। अगर परीक्षार्थी इस भाग को भरते हैं, तो परीक्षार्थी का इस विषय में परीक्षाफल रद्द किया जा सकता है। ये दोनों भाग आंतरिक/बाह्य परीक्षकों को भरने के लिए दिया गया है।
- उत्तरपुस्तिका के पत्रों के दोनो पृष्ठों पर तथा प्रत्येक लाइन पर लिखें एवं पृष्ठों को नष्ट न करें।
- यदि रफ कार्य करने की आवश्यक हो, तो परीक्षार्थी उत्तरपुस्तिका के अंतिम पृष्ठ पर रफ कार्य करके उसे काट दें/क्रास (X) कर दें।
- उत्तरपुस्तिका के आंतरिक पृष्ठों पर दाहिने हाशिए में लाइन खींचकर सादा स्थान छोड़ रखा गया है। शेष स्थान रूल्ड है। परीक्षार्थी दाहिने हाशिए के सादे स्थान में कुछ भी नहीं लिखेंगे, चूंकि यह भाग परीक्षक के उपयोग के लिए है।
- उत्तरपुस्तिका के पृष्ठों को मोड़ें-फाड़ें नहीं तथा बीच-बीच में व्यर्थ ही खाली न छोड़ें।
- प्रश्न-पत्र में दी हुई संख्या के अनुसार अपने उत्तरों की संख्या लिखें।
- व्हाइटनर, ब्लेड तथा नाखून का इस्तेमाल करना सर्वथा वर्जित है, अन्यथा परीक्षाफल अमान्य कर दिया जाएगा।
- प्रश्नोत्तर के समाप्त होने पर अंतिम में नीचे एक क्षैतिज रेखा खींच दें।
- आंतरिक परीक्षक द्वारा उपलब्ध कराये गए उपस्थिति-पत्रक में परीक्षार्थी द्वारा यथा-स्तम्भ परीक्षा की तिथि अंकित करते हुए उत्तरपुस्तिका की क्रम संख्या लिखकर अपना हस्ताक्षर किया जाएगा। परीक्षार्थी की उपस्थिति, अनुपस्थिति एवं निष्कासन से संबंधित संगत गोले को नीले/काले पेन से परीक्षक द्वारा भरा जाएगा न कि परीक्षार्थी द्वारा।
- परीक्षार्थी अपनी उत्तरपुस्तिका को आन्तरिक परीक्षक के पास जमा किये बिना परीक्षा भवन न छोड़ें।
- परीक्षा केन्द्र में कैलकुलेटर, मोबाइल फोन, इयर फोन, पेजर, ब्लूटूथ या इस प्रकार का कोई अन्य इलेक्ट्रॉनिक उपकरण ले जाना सख्त मना है।
- जाँच परीक्षा में गैर-उत्प्रेषित या जाँच परीक्षा में अनुपस्थित छात्र/छात्रा इंटरमीडिएट वार्षिक प्रायोगिक परीक्षा, 2022 में कदापि सम्मिलित नहीं हो सकते हैं।



बिहार विद्यालय परीक्षा समिति, पटना
BIHAR SCHOOL EXAMINATION BOARD, PATNA
INTERMEDIATE ANNUAL EXAMINATION, 2022

संकाय: कला
FACULTY: ARTS

इंटरमीडिएट वार्षिक परीक्षा, 2022

प्रायोगिक परीक्षा का प्रवेश पत्र

Admit Card For Practical Examination

कॉलेज/+2 स्कूल का नाम	GAYA COLLEGE, GAYA				
परीक्षार्थी का नाम	GAUTAM KUMAR				
माता का नाम	PUTUL DEVI				
पिता का नाम	ASHOK SAW				
परीक्षार्थी का आधार नं०	दिव्यांग कोटि				NO
सूचीकरण संख्या/वर्ष	R-210012558-20	परीक्षार्थी की कोटि	REGULAR		
रौल कोड	21001	रौल क्रमांक	22030427	लिंग	MALE
परीक्षा केंद्र का नाम	GAYA COLLEGE, GAYA				



प्रायोगिक परीक्षा के विषय (निर्धारित परीक्षा कार्यक्रम सहित)

प्रायोगिक विषय	विषय कोड	विषय का नाम	परीक्षा की तारीख
वैकल्पिक विषय	323	GEOGRAPHY	10.01.2022 to 20.01.2022
अतिरिक्त विषय			

संजय कुमार

महाविद्यालय / +2 विद्यालय प्रधान का हस्ताक्षर
एवं मुहर

परीक्षा नियंत्रक (30MA10)

परीक्षार्थी के लिए आवश्यक निर्देश

- प्रायोगिक परीक्षा दिनांक 10.01.2022 से 20.01.2022 तक संचालित होगी। केन्द्राधीक्षक दिनांक 10.01.2022 से 20.01.2022 तक की अवधि में परीक्षार्थियों की संख्या के अनुसार तिथि एवं पाली का निर्धारण करके प्रायोगिक परीक्षा केन्द्र पर आवंटित सभी परीक्षार्थियों के प्रायोगिक विषयों की परीक्षा आयोजित करेंगे।
- परीक्षार्थी अपने इस प्रवेश-पत्र में उल्लिखित प्रायोगिक परीक्षा केंद्रों पर दिनांक 10.01.2022को पूर्वाह्न 09:00 बजे अनिवार्य रूप से जाकर परीक्षा केन्द्र के परिसर की सूचना पट्ट से यह जानकारी प्राप्त करेंगे कि उनके द्वारा चयनित विषय की प्रायोगिक परीक्षा किस तिथि एवं किस पाली में संचालित होगी, जिसमें उन्हें सम्मिलित होना अनिवार्य है।
- परीक्षार्थी के प्रत्येक प्रायोगिक विषय की परीक्षा के लिए 08 पृष्ठों की केवल एक ही उत्तरपुस्तिका मिलेगी। अतिरिक्त उत्तरपुस्तिका नहीं दी जाएगी। परीक्षार्थी उत्तरपुस्तिका लेते ही यह सुनिश्चित कर लें कि इसमें 8 पृष्ठ हैं एवं सही क्रम में हैं।
- उत्तरपुस्तिका प्राप्त होते ही परीक्षार्थी अपने प्रवेश-पत्र तथा उत्तरपुस्तिका पर मुद्रित विवरणों (Details) का मिलान कर यह अवश्य सुनिश्चित हो लें कि जो उत्तरपुस्तिका परीक्षक द्वारा उन्हें दी गई है, वह उन्हीं की है। भिन्न विवरणों की उत्तरपुस्तिका प्राप्त होने पर उसे तुरंत परीक्षक को वापस लौटा दिया जाए।
- उत्तरपुस्तिका प्राप्त होने पर परीक्षार्थी उनके आवरण पृष्ठ के पीछे अंकित "परीक्षार्थियों के लिए निर्देश" अवश्य पढ़ें एवं उसका अनुपालन करें।
- परीक्षार्थी अपनी उत्तरपुस्तिका के कवर पृष्ठ के ऊपरी बायें तथा दायें भागों में क्रमांक-(1) में अपने उत्तर देने का माध्यम अंकित करते हुए क्रमांक-(2) में अपना पूर्ण हस्ताक्षर अंकित करें। इसके अलावा अन्य मुद्रित विवरणों में किसी भी प्रकार से कोई छेड़-छाड़ नहीं करें।
- प्रायोगिक परीक्षा की उत्तरपुस्तिका के आवरण पृष्ठ के निचले बायें एवं दायें भागों को परीक्षार्थी द्वारा कदापि नहीं भरा जाएगा। अगर परीक्षार्थी इस भाग को भरते हैं, तो परीक्षार्थी का इस विषय में परीक्षाफल रद्द किया जा सकता है। ये दोनों भाग आंतरिक/बाह्य परीक्षकों को भरने के लिए दिया गया है।
- उत्तरपुस्तिका के पत्रों के दोनो पृष्ठों पर तथा प्रत्येक लाइन पर लिखें एवं पृष्ठों को नष्ट न करें।
- यदि रफ कार्य करने की आवश्यक हो, तो परीक्षार्थी उत्तरपुस्तिका के अंतिम पृष्ठ पर रफ कार्य करके उसे काट दें/क्रास (X) कर दें।
- उत्तरपुस्तिका के आंतरिक पृष्ठों पर दाहिने हाशिए में लाइन खींचकर सादा स्थान छोड़ रखा गया है। शेष स्थान रूल्ड है। परीक्षार्थी दाहिने हाशिए के सादे स्थान में कुछ भी नहीं लिखेंगे, चूंकि यह भाग परीक्षक के उपयोग के लिए है।
- उत्तरपुस्तिका के पृष्ठों को मोड़ें-फाड़ें नहीं तथा बीच-बीच में व्यर्थ ही खाली न छोड़ें।
- प्रश्न-पत्र में दी हुई संख्या के अनुसार अपने उत्तरों की संख्या लिखें।
- व्हाइटनर, ब्लेड तथा नाखून का इस्तेमाल करना सर्वथा वर्जित है, अन्यथा परीक्षाफल अमान्य कर दिया जाएगा।
- प्रश्नोत्तर के समाप्त होने पर अंतिम में नीचे एक क्षैतिज रेखा खींच दें।
- आंतरिक परीक्षक द्वारा उपलब्ध कराये गए उपस्थिति-पत्रक में परीक्षार्थी द्वारा यथा-स्तम्भ परीक्षा की तिथि अंकित करते हुए उत्तरपुस्तिका की क्रम संख्या लिखकर अपना हस्ताक्षर किया जाएगा। परीक्षार्थी की उपस्थिति, अनुपस्थिति एवं निष्कासन से संबंधित संगत गोले को नीले/काले पेन से परीक्षक द्वारा भरा जाएगा न कि परीक्षार्थी द्वारा।
- परीक्षार्थी अपनी उत्तरपुस्तिका को आन्तरिक परीक्षक के पास जमा किये बिना परीक्षा भवन न छोड़ें।
- परीक्षा केन्द्र में कैलकुलेटर, मोबाइल फोन, इयर फोन, पेजर, ब्लूटूथ या इस प्रकार का कोई अन्य इलेक्ट्रॉनिक उपकरण ले जाना सख्त मना है।
- जाँच परीक्षा में गैर-उत्प्रेषित या जाँच परीक्षा में अनुपस्थित छात्र/छात्रा इंटरमीडिएट वार्षिक प्रायोगिक परीक्षा, 2022 में कदापि सम्मिलित नहीं हो सकते हैं।



बिहार विद्यालय परीक्षा समिति, पटना
BIHAR SCHOOL EXAMINATION BOARD, PATNA
INTERMEDIATE ANNUAL EXAMINATION, 2022

इंटरमीडिएट वार्षिक परीक्षा, 2022

प्रायोगिक परीक्षा का प्रवेश पत्र

Admit Card For Practical Examination

संकाय: कला
FACULTY: ARTS

कॉलेज/+2 स्कूल का नाम GAYA COLLEGE, GAYA
परीक्षार्थी का नाम KISHAN KUMAR
माता का नाम AASHA DEVI
पिता का नाम KARU RAM
परीक्षार्थी का आधार नं० दिव्यांग कोटि NO
सूचीकरण संख्या/वर्ष R-210012579-20 परीक्षार्थी की कोटि REGULAR
रौल कोड 21001 रौल क्रमांक 22030450 लिंग MALE
परीक्षा केंद्र का नाम GAYA COLLEGE, GAYA



प्रायोगिक परीक्षा के विषय (निर्धारित परीक्षा कार्यक्रम सहित)

प्रायोगिक विषय	विषय कोड	विषय का नाम	परीक्षा की तारीख
वैकल्पिक विषय	323	GEOGRAPHY	10.01.2022 to 20.01.2022
	324	PSYCHOLOGY	
अतिरिक्त विषय			

संजीव कुमार

महाविद्यालय / +2 विद्यालय प्रधान का हस्ताक्षर
एवं मुहर

परीक्षा नियंत्रक (30M10)

परीक्षार्थी के लिए आवश्यक निर्देश

- प्रायोगिक परीक्षा दिनांक 10.01.2022 से 20.01.2022 तक संचालित होगी। केन्द्राधीक्षक दिनांक 10.01.2022 से 20.01.2022 तक की अवधि में परीक्षार्थियों की संख्या के अनुसार तिथि एवं पाली का निर्धारण करके प्रायोगिक परीक्षा केन्द्र पर आवंटित सभी परीक्षार्थियों के प्रायोगिक विषयों की परीक्षा आयोजित करेंगे।
- परीक्षार्थी अपने इस प्रवेश-पत्र में उल्लिखित प्रायोगिक परीक्षा केंद्रों पर दिनांक 10.01.2022 को पूर्वाह्न 09:00 बजे अनिवार्य रूप से जाकर परीक्षा केन्द्र के परिसर की सूचना पट्ट से यह जानकारी प्राप्त करेंगे कि उनके द्वारा चयनित विषय की प्रायोगिक परीक्षा किस तिथि एवं किस पाली में संचालित होगी, जिसमें उन्हें सम्मिलित होना अनिवार्य है।
- परीक्षार्थी के प्रत्येक प्रायोगिक विषय की परीक्षा के लिए 08 पृष्ठों की केवल एक ही उत्तरपुस्तिका मिलेगी। अतिरिक्त उत्तरपुस्तिका नहीं दी जाएगी। परीक्षार्थी उत्तरपुस्तिका लेते ही यह सुनिश्चित कर लें कि इसमें 8 पृष्ठ हैं एवं सही क्रम में हैं।
- उत्तरपुस्तिका प्राप्त होते ही परीक्षार्थी अपने प्रवेश-पत्र तथा उत्तरपुस्तिका पर मुद्रित विवरणों (Details) का मिलान कर यह अवश्य सुनिश्चित हो लें कि जो उत्तरपुस्तिका परीक्षक द्वारा उन्हें दी गई है, वह उन्हीं की है। भिन्न विवरणों की उत्तरपुस्तिका प्राप्त होने पर उसे तुरंत परीक्षक को वापस लौटा दिया जाए।
- उत्तरपुस्तिका प्राप्त होने पर परीक्षार्थी उनके आवरण पृष्ठ के पीछे अंकित "परीक्षार्थियों के लिए निर्देश" अवश्य पढ़ें एवं उसका अनुपालन करें।
- परीक्षार्थी अपनी उत्तरपुस्तिका के कवर पृष्ठ के ऊपरी बायें तथा दायें भागों में क्रमांक-(1) में अपने उत्तर देने का माध्यम अंकित करते हुए क्रमांक-(2) में अपना पूर्ण हस्ताक्षर अंकित करें। इसके अलावा अन्य मुद्रित विवरणों में किसी भी प्रकार से कोई छेड़-छाड़ नहीं करें।
- प्रायोगिक परीक्षा की उत्तरपुस्तिका के आवरण पृष्ठ के निचले बायें एवं दायें भागों को परीक्षार्थी द्वारा कदापि नहीं भरा जाएगा। अगर परीक्षार्थी इस भाग को भरते हैं, तो परीक्षार्थी का इस विषय में परीक्षाफल रद्द किया जा सकता है। ये दोनों भाग आंतरिक/बाह्य परीक्षकों को भरने के लिए दिया गया है।
- उत्तरपुस्तिका के पत्रों के दोनो पृष्ठों पर तथा प्रत्येक लाइन पर लिखें एवं पृष्ठों को नष्ट न करें।
- यदि रफ कार्य करने की आवश्यक हो, तो परीक्षार्थी उत्तरपुस्तिका के अंतिम पृष्ठ पर रफ कार्य करके उसे काट दें/क्रास (X) कर दें।
- उत्तरपुस्तिका के आंतरिक पृष्ठों पर दाहिने हाशिए में लाइन खींचकर सादा स्थान छोड़ रखा गया है। शेष स्थान रूल्ड है। परीक्षार्थी दाहिने हाशिए के सादे स्थान में कुछ भी नहीं लिखेंगे, चूंकि यह भाग परीक्षक के उपयोग के लिए है।
- उत्तरपुस्तिका के पृष्ठों को मोड़ें-फाड़ें नहीं तथा बीच-बीच में व्यर्थ ही खाली न छोड़ें।
- प्रश्न-पत्र में दी हुई संख्या के अनुसार अपने उत्तरों की संख्या लिखें।
- व्हाइटनर, ब्लेड तथा नाखून का इस्तेमाल करना सर्वथा वर्जित है, अन्यथा परीक्षाफल अमान्य कर दिया जाएगा।
- प्रश्नोत्तर के समाप्त होने पर अंतिम में नीचे एक क्षैतिज रेखा खींच दें।
- आंतरिक परीक्षक द्वारा उपलब्ध कराये गए उपस्थिति-पत्रक में परीक्षार्थी द्वारा यथा-स्तम्भ परीक्षा की तिथि अंकित करते हुए उत्तरपुस्तिका की क्रम संख्या लिखकर अपना हस्ताक्षर किया जाएगा। परीक्षार्थी की उपस्थिति, अनुपस्थिति एवं निष्कासन से संबंधित संगत गोले को नीले/काले पेन से परीक्षक द्वारा भरा जाएगा न कि परीक्षार्थी द्वारा।
- परीक्षार्थी अपनी उत्तरपुस्तिका को आन्तरिक परीक्षक के पास जमा किये बिना परीक्षा भवन न छोड़ें।
- परीक्षा केन्द्र में कैलकुलेटर, मोबाइल फोन, इयर फोन, पेजर, ब्लूटूथ या इस प्रकार का कोई अन्य इलेक्ट्रॉनिक उपकरण ले जाना सख्त मना है।
- जाँच परीक्षा में गैर-उत्प्रेषित या जाँच परीक्षा में अनुपस्थित छात्र/छात्रा इंटरमीडिएट वार्षिक प्रायोगिक परीक्षा, 2022 में कदापि सम्मिलित नहीं हो सकते हैं।



बिहार विद्यालय परीक्षा समिति, पटना
BIHAR SCHOOL EXAMINATION BOARD, PATNA
INTERMEDIATE ANNUAL EXAMINATION, 2022

इंटरमीडिएट वार्षिक परीक्षा, 2022

प्रायोगिक परीक्षा का प्रवेश पत्र

Admit Card For Practical Examination

संकाय: कला
FACULTY: ARTS

कॉलेज/+2 स्कूल का नाम GAYA COLLEGE, GAYA
परीक्षार्थी का नाम KAMLESH KUMAR
माता का नाम SHARDA DEVI
पिता का नाम KRISHNA DAS
परीक्षार्थी का आधार नं० दिव्यांग कोटि NO
सूचीकरण संख्या/वर्ष R-210012575-20 परीक्षार्थी की कोटि REGULAR
रौल कोड 21001 रौल क्रमांक 22030444 लिंग MALE
परीक्षा केंद्र का नाम GAYA COLLEGE, GAYA



प्रायोगिक परीक्षा के विषय (निर्धारित परीक्षा कार्यक्रम सहित)

प्रायोगिक विषय	विषय कोड	विषय का नाम	परीक्षा की तारीख
वैकल्पिक विषय	323	GEOGRAPHY	10.01.2022 to 20.01.2022
अतिरिक्त विषय			

संजीव कुमार

महाविद्यालय / +2 विद्यालय प्रधान का हस्ताक्षर
एवं मुहर

परीक्षा नियंत्रक (30MA0)

परीक्षार्थी के लिए आवश्यक निर्देश

- प्रायोगिक परीक्षा दिनांक 10.01.2022 से 20.01.2022 तक संचालित होगी। केन्द्राधीक्षक दिनांक 10.01.2022 से 20.01.2022 तक की अवधि में परीक्षार्थियों की संख्या के अनुसार तिथि एवं पाली का निर्धारण करके प्रायोगिक परीक्षा केन्द्र पर आवंटित सभी परीक्षार्थियों के प्रायोगिक विषयों की परीक्षा आयोजित करेंगे।
- परीक्षार्थी अपने इस प्रवेश-पत्र में उल्लिखित प्रायोगिक परीक्षा केंद्रों पर दिनांक 10.01.2022 को पूर्वाह्न 09:00 बजे अनिवार्य रूप से जाकर परीक्षा केन्द्र के परिसर की सूचना पट्ट से यह जानकारी प्राप्त करेंगे कि उनके द्वारा चयनित विषय की प्रायोगिक परीक्षा किस तिथि एवं किस पाली में संचालित होगी, जिसमें उन्हें सम्मिलित होना अनिवार्य है।
- परीक्षार्थी के प्रत्येक प्रायोगिक विषय की परीक्षा के लिए 08 पृष्ठों की केवल एक ही उत्तरपुस्तिका मिलेगी। अतिरिक्त उत्तरपुस्तिका नहीं दी जाएगी। परीक्षार्थी उत्तरपुस्तिका लेते ही यह सुनिश्चित कर लें कि इसमें 8 पृष्ठ हैं एवं सही क्रम में हैं।
- उत्तरपुस्तिका प्राप्त होते ही परीक्षार्थी अपने प्रवेश-पत्र तथा उत्तरपुस्तिका पर मुद्रित विवरणों (Details) का मिलान कर यह अवश्य सुनिश्चित हो लें कि जो उत्तरपुस्तिका परीक्षक द्वारा उन्हें दी गई है, वह उन्हीं की है। भिन्न विवरणों की उत्तरपुस्तिका प्राप्त होने पर उसे तुरंत परीक्षक को वापस लौटा दिया जाए।
- उत्तरपुस्तिका प्राप्त होने पर परीक्षार्थी उनके आवरण पृष्ठ के पीछे अंकित "परीक्षार्थियों के लिए निर्देश" अवश्य पढ़ें एवं उसका अनुपालन करें।
- परीक्षार्थी अपनी उत्तरपुस्तिका के कवर पृष्ठ के ऊपरी बायें तथा दायें भागों में क्रमांक-(1) में अपने उत्तर देने का माध्यम अंकित करते हुए क्रमांक-(2) में अपना पूर्ण हस्ताक्षर अंकित करें। इसके अलावा अन्य मुद्रित विवरणों में किसी भी प्रकार से कोई छेड़-छाड़ नहीं करें।
- प्रायोगिक परीक्षा की उत्तरपुस्तिका के आवरण पृष्ठ के निचले बायें एवं दायें भागों को परीक्षार्थी द्वारा कदापि नहीं भरा जाएगा। अगर परीक्षार्थी इस भाग को भरते हैं, तो परीक्षार्थी का इस विषय में परीक्षाफल रद्द किया जा सकता है। ये दोनों भाग आंतरिक/बाह्य परीक्षकों को भरने के लिए दिया गया है।
- उत्तरपुस्तिका के पत्रों के दोनो पृष्ठों पर तथा प्रत्येक लाइन पर लिखें एवं पृष्ठों को नष्ट न करें।
- यदि रफ कार्य करने की आवश्यक हो, तो परीक्षार्थी उत्तरपुस्तिका के अंतिम पृष्ठ पर रफ कार्य करके उसे काट दें/क्रास (X) कर दें।
- उत्तरपुस्तिका के आंतरिक पृष्ठों पर दाहिने हाशिए में लाइन खींचकर सादा स्थान छोड़ रखा गया है। शेष स्थान रूल्ड है। परीक्षार्थी दाहिने हाशिए के सादे स्थान में कुछ भी नहीं लिखेंगे, चूंकि यह भाग परीक्षक के उपयोग के लिए है।
- उत्तरपुस्तिका के पृष्ठों को मोड़ें-फाड़ें नहीं तथा बीच-बीच में व्यर्थ ही खाली न छोड़ें।
- प्रश्न-पत्र में दी हुई संख्या के अनुसार अपने उत्तरों की संख्या लिखें।
- व्हाइटनर, ब्लेड तथा नाखून का इस्तेमाल करना सर्वथा वर्जित है, अन्यथा परीक्षाफल अमान्य कर दिया जाएगा।
- प्रश्नोत्तर के समाप्त होने पर अंतिम में नीचे एक क्षैतिज रेखा खींच दें।
- आंतरिक परीक्षक द्वारा उपलब्ध कराये गए उपस्थिति-पत्रक में परीक्षार्थी द्वारा यथा-स्तम्भ परीक्षा की तिथि अंकित करते हुए उत्तरपुस्तिका की क्रम संख्या लिखकर अपना हस्ताक्षर किया जाएगा। परीक्षार्थी की उपस्थिति, अनुपस्थिति एवं निष्कासन से संबंधित संगत गोले को नीले/काले पेन से परीक्षक द्वारा भरा जाएगा न कि परीक्षार्थी द्वारा।
- परीक्षार्थी अपनी उत्तरपुस्तिका को आन्तरिक परीक्षक के पास जमा किये बिना परीक्षा भवन न छोड़ें।
- परीक्षा केन्द्र में कैलकुलेटर, मोबाइल फोन, इयर फोन, पेजर, ब्लूटूथ या इस प्रकार का कोई अन्य इलेक्ट्रॉनिक उपकरण ले जाना सख्त मना है।
- जाँच परीक्षा में गैर-उत्प्रेषित या जाँच परीक्षा में अनुपस्थित छात्र/छात्रा इंटरमीडिएट वार्षिक प्रायोगिक परीक्षा, 2022 में कदापि सम्मिलित नहीं हो सकते हैं।



बिहार विद्यालय परीक्षा समिति, पटना
BIHAR SCHOOL EXAMINATION BOARD, PATNA
INTERMEDIATE ANNUAL EXAMINATION, 2022

संकाय: कला
FACULTY: ARTS

इंटरमीडिएट वार्षिक परीक्षा, 2022

प्रायोगिक परीक्षा का प्रवेश पत्र

Admit Card For Practical Examination

कॉलेज/+2 स्कूल का नाम GAYA COLLEGE, GAYA
परीक्षार्थी का नाम KUNDAN KUMAR
माता का नाम MAMTA DEVI
पिता का नाम SATYENDRA CHOUDHARY
परीक्षार्थी का आधार नं० दिव्यांग कोटि NO
सूचीकरण संख्या/वर्ष R-210012587-20 परीक्षार्थी की कोटि REGULAR
रौल कोड 21001 रौल क्रमांक 22030458 लिंग MALE
परीक्षा केंद्र का नाम GAYA COLLEGE, GAYA



प्रायोगिक परीक्षा के विषय (निर्धारित परीक्षा कार्यक्रम सहित)

प्रायोगिक विषय	विषय कोड	विषय का नाम	परीक्षा की तारीख
वैकल्पिक विषय	323	GEOGRAPHY	10.01.2022 to 20.01.2022
	324	PSYCHOLOGY	
अतिरिक्त विषय			

संकाय 30मा0

महाविद्यालय / +2 विद्यालय प्रधान का हस्ताक्षर
एवं मुहर

परीक्षा नियंत्रक (30मा0)

परीक्षार्थी के लिए आवश्यक निर्देश

- प्रायोगिक परीक्षा दिनांक 10.01.2022 से 20.01.2022 तक संचालित होगी। केन्द्राधीक्षक दिनांक 10.01.2022 से 20.01.2022 तक की अवधि में परीक्षार्थियों की संख्या के अनुसार तिथि एवं पाली का निर्धारण करके प्रायोगिक परीक्षा केन्द्र पर आवंटित सभी परीक्षार्थियों के प्रायोगिक विषयों की परीक्षा आयोजित करेंगे।
- परीक्षार्थी अपने इस प्रवेश-पत्र में उल्लिखित प्रायोगिक परीक्षा केंद्रों पर दिनांक 10.01.2022को पूर्वाह्न 09:00 बजे अनिवार्य रूप से जाकर परीक्षा केन्द्र के परिसर की सूचना पट्ट से यह जानकारी प्राप्त कर लेंगे कि उनके द्वारा चयनित विषय की प्रायोगिक परीक्षा किस तिथि एवं किस पाली में संचालित होगी, जिसमें उन्हें सम्मिलित होना अनिवार्य है।
- परीक्षार्थी के प्रत्येक प्रायोगिक विषय की परीक्षा के लिए 08 पृष्ठों की केवल एक ही उत्तरपुस्तिका मिलेगी। अतिरिक्त उत्तरपुस्तिका नहीं दी जाएगी। परीक्षार्थी उत्तरपुस्तिका लेते ही यह सुनिश्चित कर लें कि इसमें 8 पृष्ठ है एवं सही क्रम में है।
- उत्तरपुस्तिका प्राप्त होते ही परीक्षार्थी अपने प्रवेश-पत्र तथा उत्तरपुस्तिका पर मुद्रित विवरणों (Details) का मिलान कर यह अवश्य सुनिश्चित हो लें कि जो उत्तरपुस्तिका परीक्षक द्वारा उन्हें दी गई है, वह उन्हीं की है। भिन्न विवरणों की उत्तरपुस्तिका प्राप्त होने पर उसे तुरंत परीक्षक को वापस लौटा दिया जाए।
- उत्तरपुस्तिका प्राप्त होने पर परीक्षार्थी उनके आवरण पृष्ठ के पीछे अंकित "परीक्षार्थियों के लिए निर्देश" अवश्य पढ़ें एवं उसका अनुपालन करें।
- परीक्षार्थी अपनी उत्तरपुस्तिका के कवर पृष्ठ के ऊपरी बायें तथा दायें भागों में क्रमांक-(1) में अपने उत्तर देने का माध्यम अंकित करते हुए क्रमांक-(2) में अपना पूर्ण हस्ताक्षर अंकित करें। इसके अलावा अन्य मुद्रित विवरणों में किसी भी प्रकार से कोई छेड़-छाड़ नहीं करें।
- प्रायोगिक परीक्षा की उत्तरपुस्तिका के आवरण पृष्ठ के निचले बायें एवं दायें भागों को परीक्षार्थी द्वारा कदापि नहीं भरा जाएगा। अगर परीक्षार्थी इस भाग को भरते हैं, तो परीक्षार्थी का इस विषय में परीक्षाफल रद्द किया जा सकता है। ये दोनों भाग आंतरिक/बाह्य परीक्षकों को भरने के लिए दिया गया है।
- उत्तरपुस्तिका के पत्रों के दोनो पृष्ठों पर तथा प्रत्येक लाइन पर लिखें एवं पृष्ठों को नष्ट न करें।
- यदि रफ कार्य करने की आवश्यक हो, तो परीक्षार्थी उत्तरपुस्तिका के अंतिम पृष्ठ पर रफ कार्य करके उसे काट दें/क्रास (X) कर दें।
- उत्तरपुस्तिका के आंतरिक पृष्ठों पर दाहिने हाशिए में लाइन खींचकर सादा स्थान छोड़ रखा गया है। शेष स्थान रूल्ड है। परीक्षार्थी दाहिने हाशिए के सादे स्थान में कुछ भी नहीं लिखेंगे, चूंकि यह भाग परीक्षक के उपयोग के लिए है।
- उत्तरपुस्तिका के पृष्ठों को मोड़ें-फाड़ें नहीं तथा बीच-बीच में व्यर्थ ही खाली न छोड़ें।
- प्रश्न-पत्र में दी हुई संख्या के अनुसार अपने उत्तरों की संख्या लिखें।
- व्हाइटनर, ब्लेड तथा नाखून का इस्तेमाल करना सर्वथा वर्जित है, अन्यथा परीक्षाफल अमान्य कर दिया जाएगा।
- प्रश्नोत्तर के समाप्त होने पर अंतिम में नीचे एक क्षैतिज रेखा खींच दें।
- आंतरिक परीक्षक द्वारा उपलब्ध कराये गए उपस्थिति-पत्रक में परीक्षार्थी द्वारा यथा-स्तम्भ परीक्षा की तिथि अंकित करते हुए उत्तरपुस्तिका की क्रम संख्या लिखकर अपना हस्ताक्षर किया जाएगा। परीक्षार्थी की उपस्थिति, अनुपस्थिति एवं निष्कासन से संबंधित संगत गोले को नीले/काले पेन से परीक्षक द्वारा भरा जाएगा न कि परीक्षार्थी द्वारा।
- परीक्षार्थी अपनी उत्तरपुस्तिका को आन्तरिक परीक्षक के पास जमा किये बिना परीक्षा भवन न छोड़ें।
- परीक्षा केन्द्र में कैलकुलेटर, मोबाइल फोन, इयर फोन, पेजर, ब्लूटूथ या इस प्रकार का कोई अन्य इलेक्ट्रॉनिक उपकरण ले जाना सख्त मना है।
- जाँच परीक्षा में गैर-उत्प्रेषित या जाँच परीक्षा में अनुपस्थित छात्र/छात्रा इंटरमीडिएट वार्षिक प्रायोगिक परीक्षा, 2022 में कदापि सम्मिलित नहीं हो सकते हैं।



बिहार विद्यालय परीक्षा समिति, पटना
BIHAR SCHOOL EXAMINATION BOARD, PATNA
INTERMEDIATE ANNUAL EXAMINATION, 2022

संकाय: कला
FACULTY: ARTS

इंटरमीडिएट वार्षिक परीक्षा, 2022

प्रायोगिक परीक्षा का प्रवेश पत्र

Admit Card For Practical Examination

कॉलेज/+2 स्कूल का नाम	GAYA COLLEGE, GAYA				
परीक्षार्थी का नाम	INDRAJEET KUMAR				
माता का नाम	GAVITA DEVI				
पिता का नाम	RAMPRAWESH CHAUDHARY				
परीक्षार्थी का आधार नं०	दिव्यांग कोटि				NO
सूचीकरण संख्या/वर्ष	R-210012568-20	परीक्षार्थी की कोटि	REGULAR		
रौल कोड	21001	रौल क्रमांक	22030437	लिंग	MALE
परीक्षा केंद्र का नाम	GAYA COLLEGE, GAYA				



प्रायोगिक परीक्षा के विषय (निर्धारित परीक्षा कार्यक्रम सहित)

प्रायोगिक विषय	विषय कोड	विषय का नाम	परीक्षा की तारीख
वैकल्पिक विषय	323	GEOGRAPHY	10.01.2022 to 20.01.2022
	324	PSYCHOLOGY	
अतिरिक्त विषय			

संजीव कुमार

महाविद्यालय / +2 विद्यालय प्रधान का हस्ताक्षर
एवं मुहर

परीक्षा नियंत्रक (30MA10)

परीक्षार्थी के लिए आवश्यक निर्देश

- प्रायोगिक परीक्षा दिनांक 10.01.2022 से 20.01.2022 तक संचालित होगी। केन्द्राधीक्षक दिनांक 10.01.2022 से 20.01.2022 तक की अवधि में परीक्षार्थियों की संख्या के अनुसार तिथि एवं पाली का निर्धारण करके प्रायोगिक परीक्षा केन्द्र पर आवंटित सभी परीक्षार्थियों के प्रायोगिक विषयों की परीक्षा आयोजित करेंगे।
- परीक्षार्थी अपने इस प्रवेश-पत्र में उल्लिखित प्रायोगिक परीक्षा केंद्रों पर दिनांक 10.01.2022 को पूर्वाह्न 09:00 बजे अनिवार्य रूप से जाकर परीक्षा केन्द्र के परिसर की सूचना पट्ट से यह जानकारी प्राप्त कर लेंगे कि उनके द्वारा चयनित विषय की प्रायोगिक परीक्षा किस तिथि एवं किस पाली में संचालित होगी, जिसमें उन्हें सम्मिलित होना अनिवार्य है।
- परीक्षार्थी के प्रत्येक प्रायोगिक विषय की परीक्षा के लिए 08 पृष्ठों की केवल एक ही उत्तरपुस्तिका मिलेगी। अतिरिक्त उत्तरपुस्तिका नहीं दी जाएगी। परीक्षार्थी उत्तरपुस्तिका लेते ही यह सुनिश्चित कर लें कि इसमें 8 पृष्ठ हैं एवं सही क्रम में हैं।
- उत्तरपुस्तिका प्राप्त होते ही परीक्षार्थी अपने प्रवेश-पत्र तथा उत्तरपुस्तिका पर मुद्रित विवरणों (Details) का मिलान कर यह अवश्य सुनिश्चित हो लें कि जो उत्तरपुस्तिका परीक्षक द्वारा उन्हें दी गई है, वह उन्हीं की है। भिन्न विवरणों की उत्तरपुस्तिका प्राप्त होने पर उसे तुरंत परीक्षक को वापस लौटा दिया जाए।
- उत्तरपुस्तिका प्राप्त होने पर परीक्षार्थी उनके आवरण पृष्ठ के पीछे अंकित "परीक्षार्थियों के लिए निर्देश" अवश्य पढ़ें एवं उसका अनुपालन करें।
- परीक्षार्थी अपनी उत्तरपुस्तिका के कवर पृष्ठ के ऊपरी बायें तथा दायें भागों में क्रमांक-(1) में अपने उत्तर देने का माध्यम अंकित करते हुए क्रमांक-(2) में अपना पूर्ण हस्ताक्षर अंकित करें। इसके अलावा अन्य मुद्रित विवरणों में किसी भी प्रकार से कोई छेड़-छाड़ नहीं करें।
- प्रायोगिक परीक्षा की उत्तरपुस्तिका के आवरण पृष्ठ के निचले बायें एवं दायें भागों को परीक्षार्थी द्वारा कदापि नहीं भरा जाएगा। अगर परीक्षार्थी इस भाग को भरते हैं, तो परीक्षार्थी का इस विषय में परीक्षाफल रद्द किया जा सकता है। ये दोनों भाग आंतरिक/बाह्य परीक्षकों को भरने के लिए दिया गया है।
- उत्तरपुस्तिका के पत्रों के दोनो पृष्ठों पर तथा प्रत्येक लाइन पर लिखें एवं पृष्ठों को नष्ट न करें।
- यदि रफ कार्य करने की आवश्यक हो, तो परीक्षार्थी उत्तरपुस्तिका के अंतिम पृष्ठ पर रफ कार्य करके उसे काट दें/क्रास (X) कर दें।
- उत्तरपुस्तिका के आंतरिक पृष्ठों पर दाहिने हाशिए में लाइन खींचकर सादा स्थान छोड़ रखा गया है। शेष स्थान रूल्ड है। परीक्षार्थी दाहिने हाशिए के सादे स्थान में कुछ भी नहीं लिखेंगे, चूंकि यह भाग परीक्षक के उपयोग के लिए है।
- उत्तरपुस्तिका के पृष्ठों को मोड़ें-फाड़ें नहीं तथा बीच-बीच में व्यर्थ ही खाली न छोड़ें।
- प्रश्न-पत्र में दी हुई संख्या के अनुसार अपने उत्तरों की संख्या लिखें।
- व्हाइटनर, ब्लेड तथा नाखून का इस्तेमाल करना सर्वथा वर्जित है, अन्यथा परीक्षाफल अमान्य कर दिया जाएगा।
- प्रश्नोत्तर के समाप्त होने पर अंतिम में नीचे एक क्षैतिज रेखा खींच दें।
- आंतरिक परीक्षक द्वारा उपलब्ध कराये गए उपस्थिति-पत्रक में परीक्षार्थी द्वारा यथा-स्तम्भ परीक्षा की तिथि अंकित करते हुए उत्तरपुस्तिका की क्रम संख्या लिखकर अपना हस्ताक्षर किया जाएगा। परीक्षार्थी की उपस्थिति, अनुपस्थिति एवं निष्कासन से संबंधित संगत गोले को नीले/काले पेन से परीक्षक द्वारा भरा जाएगा न कि परीक्षार्थी द्वारा।
- परीक्षार्थी अपनी उत्तरपुस्तिका को आन्तरिक परीक्षक के पास जमा किये बिना परीक्षा भवन न छोड़ें।
- परीक्षा केन्द्र में कैलकुलेटर, मोबाइल फोन, इयर फोन, पेजर, ब्लूटूथ या इस प्रकार का कोई अन्य इलेक्ट्रॉनिक उपकरण ले जाना सख्त मना है।
- जाँच परीक्षा में गैर-उत्प्रेषित या जाँच परीक्षा में अनुपस्थित छात्र/छात्रा इंटरमीडिएट वार्षिक प्रायोगिक परीक्षा, 2022 में कदापि सम्मिलित नहीं हो सकते हैं।



बिहार विद्यालय परीक्षा समिति, पटना
BIHAR SCHOOL EXAMINATION BOARD, PATNA
INTERMEDIATE ANNUAL EXAMINATION, 2022

संकाय: कला
FACULTY: ARTS

इंटरमीडिएट वार्षिक परीक्षा, 2022

प्रायोगिक परीक्षा का प्रवेश पत्र

Admit Card For Practical Examination

कॉलेज/+2 स्कूल का नाम	GAYA COLLEGE, GAYA				
परीक्षार्थी का नाम	KAMAL KUMAR				
माता का नाम	PUNAM DEVI				
पिता का नाम	SHANKAR PRASAD				
परीक्षार्थी का आधार नं०	दिव्यांग कोटि				NO
सूचीकरण संख्या/वर्ष	R-210012573-20	परीक्षार्थी की कोटि	REGULAR		
रौल कोड	21001	रौल क्रमांक	22030442	लिंग	MALE
परीक्षा केंद्र का नाम	GAYA COLLEGE, GAYA				



प्रायोगिक परीक्षा के विषय (निर्धारित परीक्षा कार्यक्रम सहित)

प्रायोगिक विषय	विषय कोड	विषय का नाम	परीक्षा की तारीख
वैकल्पिक विषय	323	GEOGRAPHY	10.01.2022 to 20.01.2022
अतिरिक्त विषय			

संजीव कुमार

महाविद्यालय / +2 विद्यालय प्रधान का हस्ताक्षर
एवं मुहर

परीक्षा नियंत्रक (30MA10)

परीक्षार्थी के लिए आवश्यक निर्देश

- प्रायोगिक परीक्षा दिनांक 10.01.2022 से 20.01.2022 तक संचालित होगी। केन्द्राधीक्षक दिनांक 10.01.2022 से 20.01.2022 तक की अवधि में परीक्षार्थियों की संख्या के अनुसार तिथि एवं पाली का निर्धारण करके प्रायोगिक परीक्षा केन्द्र पर आवंटित सभी परीक्षार्थियों के प्रायोगिक विषयों की परीक्षा आयोजित करेंगे।
- परीक्षार्थी अपने इस प्रवेश-पत्र में उल्लिखित प्रायोगिक परीक्षा केंद्रों पर दिनांक 10.01.2022 को पूर्वाह्न 09:00 बजे अनिवार्य रूप से जाकर परीक्षा केन्द्र के परिसर की सूचना पट्ट से यह जानकारी प्राप्त कर लेंगे कि उनके द्वारा चयनित विषय की प्रायोगिक परीक्षा किस तिथि एवं किस पाली में संचालित होगी, जिसमें उन्हें सम्मिलित होना अनिवार्य है।
- परीक्षार्थी के प्रत्येक प्रायोगिक विषय की परीक्षा के लिए 08 पृष्ठों की केवल एक ही उत्तरपुस्तिका मिलेगी। अतिरिक्त उत्तरपुस्तिका नहीं दी जाएगी। परीक्षार्थी उत्तरपुस्तिका लेते ही यह सुनिश्चित कर लें कि इसमें 8 पृष्ठ हैं एवं सही क्रम में हैं।
- उत्तरपुस्तिका प्राप्त होते ही परीक्षार्थी अपने प्रवेश-पत्र तथा उत्तरपुस्तिका पर मुद्रित विवरणों (Details) का मिलान कर यह अवश्य सुनिश्चित हो लें कि जो उत्तरपुस्तिका परीक्षक द्वारा उन्हें दी गई है, वह उन्हीं की है। भिन्न विवरणों की उत्तरपुस्तिका प्राप्त होने पर उसे तुरंत परीक्षक को वापस लौटा दिया जाए।
- उत्तरपुस्तिका प्राप्त होने पर परीक्षार्थी उनके आवरण पृष्ठ के पीछे अंकित "परीक्षार्थियों के लिए निर्देश" अवश्य पढ़ें एवं उसका अनुपालन करें।
- परीक्षार्थी अपनी उत्तरपुस्तिका के कवर पृष्ठ के ऊपरी बायें तथा दायें भागों में क्रमांक-(1) में अपने उत्तर देने का माध्यम अंकित करते हुए क्रमांक-(2) में अपना पूर्ण हस्ताक्षर अंकित करें। इसके अलावा अन्य मुद्रित विवरणों में किसी भी प्रकार से कोई छेड़-छाड़ नहीं करें।
- प्रायोगिक परीक्षा की उत्तरपुस्तिका के आवरण पृष्ठ के निचले बायें एवं दायें भागों को परीक्षार्थी द्वारा कदापि नहीं भरा जाएगा। अगर परीक्षार्थी इस भाग को भरते हैं, तो परीक्षार्थी का इस विषय में परीक्षाफल रद्द किया जा सकता है। ये दोनों भाग आंतरिक/बाह्य परीक्षकों को भरने के लिए दिया गया है।
- उत्तरपुस्तिका के पत्रों के दोनो पृष्ठों पर तथा प्रत्येक लाइन पर लिखें एवं पृष्ठों को नष्ट न करें।
- यदि रफ कार्य करने की आवश्यक हो, तो परीक्षार्थी उत्तरपुस्तिका के अंतिम पृष्ठ पर रफ कार्य करके उसे काट दें/क्रास (X) कर दें।
- उत्तरपुस्तिका के आंतरिक पृष्ठों पर दाहिने हाशिए में लाइन खींचकर सादा स्थान छोड़ रखा गया है। शेष स्थान रूल्ड है। परीक्षार्थी दाहिने हाशिए के सादे स्थान में कुछ भी नहीं लिखेंगे, चूंकि यह भाग परीक्षक के उपयोग के लिए है।
- उत्तरपुस्तिका के पृष्ठों को मोड़ें-फाड़ें नहीं तथा बीच-बीच में व्यर्थ ही खाली न छोड़ें।
- प्रश्न-पत्र में दी हुई संख्या के अनुसार अपने उत्तरों की संख्या लिखें।
- व्हाइटनर, ब्लेड तथा नाखून का इस्तेमाल करना सर्वथा वर्जित है, अन्यथा परीक्षाफल अमान्य कर दिया जाएगा।
- प्रश्नोत्तर के समाप्त होने पर अंतिम में नीचे एक क्षैतिज रेखा खींच दें।
- आंतरिक परीक्षक द्वारा उपलब्ध कराये गए उपस्थिति-पत्रक में परीक्षार्थी द्वारा यथा-स्तम्भ परीक्षा की तिथि अंकित करते हुए उत्तरपुस्तिका की क्रम संख्या लिखकर अपना हस्ताक्षर किया जाएगा। परीक्षार्थी की उपस्थिति, अनुपस्थिति एवं निष्कासन से संबंधित संगत गोले को नीले/काले पेन से परीक्षक द्वारा भरा जाएगा न कि परीक्षार्थी द्वारा।
- परीक्षार्थी अपनी उत्तरपुस्तिका को आन्तरिक परीक्षक के पास जमा किये बिना परीक्षा भवन न छोड़ें।
- परीक्षा केन्द्र में कैलकुलेटर, मोबाइल फोन, इयर फोन, पेजर, ब्लूटूथ या इस प्रकार का कोई अन्य इलेक्ट्रॉनिक उपकरण ले जाना सख्त मना है।
- जाँच परीक्षा में गैर-उत्प्रेषित या जाँच परीक्षा में अनुपस्थित छात्र/छात्रा इंटरमीडिएट वार्षिक प्रायोगिक परीक्षा, 2022 में कदापि सम्मिलित नहीं हो सकते हैं।



बिहार विद्यालय परीक्षा समिति, पटना
BIHAR SCHOOL EXAMINATION BOARD, PATNA
INTERMEDIATE ANNUAL EXAMINATION, 2022


संकाय: कला
FACULTY: ARTS

इंटरमीडिएट वार्षिक परीक्षा, 2022

प्रायोगिक परीक्षा का प्रवेश पत्र

Admit Card For Practical Examination

कॉलेज/+2 स्कूल का नाम GAYA COLLEGE, GAYA
परीक्षार्थी का नाम KUNDAN KUMAR
माता का नाम RAJMANI DEVI
पिता का नाम PRAMOD YADAV
परीक्षार्थी का आधार नं० दिव्यांग कोटि NO
सूचीकरण संख्या/वर्ष R-210012586-20 परीक्षार्थी की कोटि REGULAR
रौल कोड 21001 रौल क्रमांक 22030457 लिंग MALE
परीक्षा केंद्र का नाम GAYA COLLEGE, GAYA



प्रायोगिक परीक्षा के विषय (निर्धारित परीक्षा कार्यक्रम सहित)

प्रायोगिक विषय	विषय कोड	विषय का नाम	परीक्षा की तारीख
वैकल्पिक विषय	323	GEOGRAPHY	10.01.2022 to 20.01.2022
अतिरिक्त विषय			

संकाय 30मा0

महाविद्यालय / +2 विद्यालय प्रधान का हस्ताक्षर
एवं मुहर

परीक्षा नियंत्रक (30मा0)

परीक्षार्थी के लिए आवश्यक निर्देश

- प्रायोगिक परीक्षा दिनांक 10.01.2022 से 20.01.2022 तक संचालित होगी। केन्द्राधीक्षक दिनांक 10.01.2022 से 20.01.2022 तक की अवधि में परीक्षार्थियों की संख्या के अनुसार तिथि एवं पाली का निर्धारण करके प्रायोगिक परीक्षा केन्द्र पर आवंटित सभी परीक्षार्थियों के प्रायोगिक विषयों की परीक्षा आयोजित करेंगे।
- परीक्षार्थी अपने इस प्रवेश-पत्र में उल्लिखित प्रायोगिक परीक्षा केंद्रों पर दिनांक 10.01.2022को पूर्वाह्न 09:00 बजे अनिवार्य रूप से जाकर परीक्षा केन्द्र के परिसर की सूचना पट्ट से यह जानकारी प्राप्त कर लेंगे कि उनके द्वारा चयनित विषय की प्रायोगिक परीक्षा किस तिथि एवं किस पाली में संचालित होगी, जिसमें उन्हें सम्मिलित होना अनिवार्य है।
- परीक्षार्थी के प्रत्येक प्रायोगिक विषय की परीक्षा के लिए 08 पृष्ठों की केवल एक ही उत्तरपुस्तिका मिलेगी। अतिरिक्त उत्तरपुस्तिका नहीं दी जाएगी। परीक्षार्थी उत्तरपुस्तिका लेते ही यह सुनिश्चित कर लें कि इसमें 8 पृष्ठ है एवं सही क्रम में है।
- उत्तरपुस्तिका प्राप्त होते ही परीक्षार्थी अपने प्रवेश-पत्र तथा उत्तरपुस्तिका पर मुद्रित विवरणों (Details) का मिलान कर यह अवश्य सुनिश्चित हो लें कि जो उत्तरपुस्तिका परीक्षक द्वारा उन्हें दी गई है, वह उन्हीं की है। भिन्न विवरणों की उत्तरपुस्तिका प्राप्त होने पर उसे तुरंत परीक्षक को वापस लौटा दिया जाए।
- उत्तरपुस्तिका प्राप्त होने पर परीक्षार्थी उनके आवरण पृष्ठ के पीछे अंकित "परीक्षार्थियों के लिए निर्देश" अवश्य पढ़ें एवं उसका अनुपालन करें।
- परीक्षार्थी अपनी उत्तरपुस्तिका के कवर पृष्ठ के ऊपरी बायें तथा दायें भागों में क्रमांक-(1) में अपने उत्तर देने का माध्यम अंकित करते हुए क्रमांक-(2) में अपना पूर्ण हस्ताक्षर अंकित करें। इसके अलावा अन्य मुद्रित विवरणों में किसी भी प्रकार से कोई छेड़-छाड़ नहीं करें।
- प्रायोगिक परीक्षा की उत्तरपुस्तिका के आवरण पृष्ठ के निचले बायें एवं दायें भागों को परीक्षार्थी द्वारा कदापि नहीं भरा जाएगा। अगर परीक्षार्थी इस भाग को भरते हैं, तो परीक्षार्थी का इस विषय में परीक्षाफल रद्द किया जा सकता है। ये दोनों भाग आंतरिक/बाह्य परीक्षकों को भरने के लिए दिया गया है।
- उत्तरपुस्तिका के पत्रों के दोनो पृष्ठों पर तथा प्रत्येक लाइन पर लिखें एवं पृष्ठों को नष्ट न करें।
- यदि रफ कार्य करने की आवश्यक हो, तो परीक्षार्थी उत्तरपुस्तिका के अंतिम पृष्ठ पर रफ कार्य करके उसे काट दें/क्रास (X) कर दें।
- उत्तरपुस्तिका के आंतरिक पृष्ठों पर दाहिने हाशिए में लाइन खींचकर सादा स्थान छोड़ रखा गया है। शेष स्थान रूल्ड है। परीक्षार्थी दाहिने हाशिए के सादे स्थान में कुछ भी नहीं लिखेंगे, चूंकि यह भाग परीक्षक के उपयोग के लिए है।
- उत्तरपुस्तिका के पृष्ठों को मोड़ें-फाड़ें नहीं तथा बीच-बीच में व्यर्थ ही खाली न छोड़ें।
- प्रश्न-पत्र में दी हुई संख्या के अनुसार अपने उत्तरों की संख्या लिखें।
- व्हाइटनर, ब्लेड तथा नाखून का इस्तेमाल करना सर्वथा वर्जित है, अन्यथा परीक्षाफल अमान्य कर दिया जाएगा।
- प्रश्नोत्तर के समाप्त होने पर अंतिम में नीचे एक क्षैतिज रेखा खींच दें।
- आंतरिक परीक्षक द्वारा उपलब्ध कराये गए उपस्थिति-पत्रक में परीक्षार्थी द्वारा यथा-स्तम्भ परीक्षा की तिथि अंकित करते हुए उत्तरपुस्तिका की क्रम संख्या लिखकर अपना हस्ताक्षर किया जाएगा। परीक्षार्थी की उपस्थिति, अनुपस्थिति एवं निष्कासन से संबंधित संगत गोले को नीले/काले पेन से परीक्षक द्वारा भरा जाएगा न कि परीक्षार्थी द्वारा।
- परीक्षार्थी अपनी उत्तरपुस्तिका को आन्तरिक परीक्षक के पास जमा किये बिना परीक्षा भवन न छोड़ें।
- परीक्षा केन्द्र में कैलकुलेटर, मोबाइल फोन, इयर फोन, पेजर, ब्लूटूथ या इस प्रकार का कोई अन्य इलेक्ट्रॉनिक उपकरण ले जाना सख्त मना है।
- जाँच परीक्षा में गैर-उत्प्रेषित या जाँच परीक्षा में अनुपस्थित छात्र/छात्रा इंटरमीडिएट वार्षिक प्रायोगिक परीक्षा, 2022 में कदापि सम्मिलित नहीं हो सकते हैं।



बिहार विद्यालय परीक्षा समिति, पटना
BIHAR SCHOOL EXAMINATION BOARD, PATNA
INTERMEDIATE ANNUAL EXAMINATION, 2022

संकाय: कला
FACULTY: ARTS

इंटरमीडिएट वार्षिक परीक्षा, 2022

प्रायोगिक परीक्षा का प्रवेश पत्र

Admit Card For Practical Examination

कॉलेज/+2 स्कूल का नाम	GAYA COLLEGE, GAYA				
परीक्षार्थी का नाम	LAKSHMIKANT KUMAR				
माता का नाम	NILAM DEVI				
पिता का नाम	DHARMENDRA KUMAR				
परीक्षार्थी का आधार नं०	दिव्यांग कोटि				NO
सूचीकरण संख्या/वर्ष	R-210012590-20	परीक्षार्थी की कोटि	REGULAR		
रोल कोड	21001	रोल क्रमांक	22030461	लिंग	MALE
परीक्षा केंद्र का नाम	GAYA COLLEGE, GAYA				



प्रायोगिक परीक्षा के विषय (निर्धारित परीक्षा कार्यक्रम सहित)

प्रायोगिक विषय	विषय कोड	विषय का नाम	परीक्षा की तारीख
वैकल्पिक विषय	323	GEOGRAPHY	10.01.2022 to 20.01.2022
अतिरिक्त विषय			

संजीव कुमार

महाविद्यालय / +2 विद्यालय प्रधान का हस्ताक्षर
एवं मुहर

परीक्षा नियंत्रक (30M10)

परीक्षार्थी के लिए आवश्यक निर्देश

- प्रायोगिक परीक्षा दिनांक 10.01.2022 से 20.01.2022 तक संचालित होगी। केन्द्राधीक्षक दिनांक 10.01.2022 से 20.01.2022 तक की अवधि में परीक्षार्थियों की संख्या के अनुसार तिथि एवं पाली का निर्धारण करके प्रायोगिक परीक्षा केन्द्र पर आवंटित सभी परीक्षार्थियों के प्रायोगिक विषयों की परीक्षा आयोजित करेंगे।
- परीक्षार्थी अपने इस प्रवेश-पत्र में उल्लिखित प्रायोगिक परीक्षा केंद्रों पर दिनांक 10.01.2022को पूर्वाह्न 09:00 बजे अनिवार्य रूप से जाकर परीक्षा केन्द्र के परिसर की सूचना पट्ट से यह जानकारी प्राप्त कर लेंगे कि उनके द्वारा चयनित विषय की प्रायोगिक परीक्षा किस तिथि एवं किस पाली में संचालित होगी, जिसमें उन्हें सम्मिलित होना अनिवार्य है।
- परीक्षार्थी के प्रत्येक प्रायोगिक विषय की परीक्षा के लिए 08 पृष्ठों की केवल एक ही उत्तरपुस्तिका मिलेगी। अतिरिक्त उत्तरपुस्तिका नहीं दी जाएगी। परीक्षार्थी उत्तरपुस्तिका लेते ही यह सुनिश्चित कर लें कि इसमें 8 पृष्ठ है एवं सही क्रम में है।
- उत्तरपुस्तिका प्राप्त होते ही परीक्षार्थी अपने प्रवेश-पत्र तथा उत्तरपुस्तिका पर मुद्रित विवरणों (Details) का मिलान कर यह अवश्य सुनिश्चित हो लें कि जो उत्तरपुस्तिका परीक्षक द्वारा उन्हें दी गई है, वह उन्हीं की है। भिन्न विवरणों की उत्तरपुस्तिका प्राप्त होने पर उसे तुरंत परीक्षक को वापस लौटा दिया जाए।
- उत्तरपुस्तिका प्राप्त होने पर परीक्षार्थी उनके आवरण पृष्ठ के पीछे अंकित "परीक्षार्थियों के लिए निर्देश" अवश्य पढ़ें एवं उसका अनुपालन करें।
- परीक्षार्थी अपनी उत्तरपुस्तिका के कवर पृष्ठ के ऊपरी बायें तथा दायें भागों में क्रमांक-(1) में अपने उत्तर देने का माध्यम अंकित करते हुए क्रमांक-(2) में अपना पूर्ण हस्ताक्षर अंकित करें। इसके अलावा अन्य मुद्रित विवरणों में किसी भी प्रकार से कोई छेड़-छाड़ नहीं करें।
- प्रायोगिक परीक्षा की उत्तरपुस्तिका के आवरण पृष्ठ के निचले बायें एवं दायें भागों को परीक्षार्थी द्वारा कदापि नहीं भरा जाएगा। अगर परीक्षार्थी इस भाग को भरते हैं, तो परीक्षार्थी का इस विषय में परीक्षाफल रद्द किया जा सकता है। ये दोनों भाग आंतरिक/बाह्य परीक्षकों को भरने के लिए दिया गया है।
- उत्तरपुस्तिका के पत्रों के दोनो पृष्ठों पर तथा प्रत्येक लाइन पर लिखें एवं पृष्ठों को नष्ट न करें।
- यदि रफ कार्य करने की आवश्यक हो, तो परीक्षार्थी उत्तरपुस्तिका के अंतिम पृष्ठ पर रफ कार्य करके उसे काट दें/क्रास (X) कर दें।
- उत्तरपुस्तिका के आंतरिक पृष्ठों पर दाहिने हाशिए में लाइन खींचकर सादा स्थान छोड़ रखा गया है। शेष स्थान रूल्ड है। परीक्षार्थी दाहिने हाशिए के सादे स्थान में कुछ भी नहीं लिखेंगे, चूंकि यह भाग परीक्षक के उपयोग के लिए है।
- उत्तरपुस्तिका के पृष्ठों को मोड़ें-फाड़ें नहीं तथा बीच-बीच में व्यर्थ ही खाली न छोड़ें।
- प्रश्न-पत्र में दी हुई संख्या के अनुसार अपने उत्तरों की संख्या लिखें।
- व्हाइटनर, ब्लेड तथा नाखून का इस्तेमाल करना सर्वथा वर्जित है, अन्यथा परीक्षाफल अमान्य कर दिया जाएगा।
- प्रश्नोत्तर के समाप्त होने पर अंतिम में नीचे एक क्षैतिज रेखा खींच दें।
- आंतरिक परीक्षक द्वारा उपलब्ध कराये गए उपस्थिति-पत्रक में परीक्षार्थी द्वारा यथा-स्तम्भ परीक्षा की तिथि अंकित करते हुए उत्तरपुस्तिका की क्रम संख्या लिखकर अपना हस्ताक्षर किया जाएगा। परीक्षार्थी की उपस्थिति, अनुपस्थिति एवं निष्कासन से संबंधित संगत गोले को नीले/काले पेन से परीक्षक द्वारा भरा जाएगा न कि परीक्षार्थी द्वारा।
- परीक्षार्थी अपनी उत्तरपुस्तिका को आन्तरिक परीक्षक के पास जमा किये बिना परीक्षा भवन न छोड़ें।
- परीक्षा केन्द्र में कैलकुलेटर, मोबाइल फोन, इयर फोन, पेजर, ब्लूटूथ या इस प्रकार का कोई अन्य इलेक्ट्रॉनिक उपकरण ले जाना सख्त मना है।
- जाँच परीक्षा में गैर-उत्प्रेषित या जाँच परीक्षा में अनुपस्थित छात्र/छात्रा इंटरमीडिएट वार्षिक प्रायोगिक परीक्षा, 2022 में कदापि सम्मिलित नहीं हो सकते हैं।



बिहार विद्यालय परीक्षा समिति, पटना
BIHAR SCHOOL EXAMINATION BOARD, PATNA
INTERMEDIATE ANNUAL EXAMINATION, 2022


संकाय: कला
FACULTY: ARTS

इंटरमीडिएट वार्षिक परीक्षा, 2022

प्रायोगिक परीक्षा का प्रवेश पत्र

Admit Card For Practical Examination

कॉलेज/+2 स्कूल का नाम	GAYA COLLEGE, GAYA				
परीक्षार्थी का नाम	IRSHAD KHAN				
माता का नाम	AJMERUN KHATOON				
पिता का नाम	TAUHID KHAN				
परीक्षार्थी का आधार नं०	834911002207	दिव्यांग कोटि	NO		
सूचीकरण संख्या/वर्ष	R-210012569-20	परीक्षार्थी की कोटि	REGULAR		
रोल कोड	21001	रोल क्रमांक	22030438	लिंग	MALE
परीक्षा केंद्र का नाम	GAYA COLLEGE, GAYA				



प्रायोगिक परीक्षा के विषय (निर्धारित परीक्षा कार्यक्रम सहित)

प्रायोगिक विषय	विषय कोड	विषय का नाम	परीक्षा की तारीख
वैकल्पिक विषय	323	GEOGRAPHY	10.01.2022 to 20.01.2022
अतिरिक्त विषय			

संजीव कुमार

महाविद्यालय / +2 विद्यालय प्रधान का हस्ताक्षर
एवं मुहर

परीक्षा नियंत्रक (30M10)

परीक्षार्थी के लिए आवश्यक निर्देश

- प्रायोगिक परीक्षा दिनांक 10.01.2022 से 20.01.2022 तक संचालित होगी। केन्द्राधीक्षक दिनांक 10.01.2022 से 20.01.2022 तक की अवधि में परीक्षार्थियों की संख्या के अनुसार तिथि एवं पाली का निर्धारण करके प्रायोगिक परीक्षा केन्द्र पर आवंटित सभी परीक्षार्थियों के प्रायोगिक विषयों की परीक्षा आयोजित करेंगे।
- परीक्षार्थी अपने इस प्रवेश-पत्र में उल्लिखित प्रायोगिक परीक्षा केंद्रों पर दिनांक 10.01.2022को पूर्वाह्न 09:00 बजे अनिवार्य रूप से जाकर परीक्षा केन्द्र के परिसर की सूचना पट्ट से यह जानकारी प्राप्त करेंगे कि उनके द्वारा चयनित विषय की प्रायोगिक परीक्षा किस तिथि एवं किस पाली में संचालित होगी, जिसमें उन्हें सम्मिलित होना अनिवार्य है।
- परीक्षार्थी के प्रत्येक प्रायोगिक विषय की परीक्षा के लिए 08 पृष्ठों की केवल एक ही उत्तरपुस्तिका मिलेगी। अतिरिक्त उत्तरपुस्तिका नहीं दी जाएगी। परीक्षार्थी उत्तरपुस्तिका लेते ही यह सुनिश्चित कर लें कि इसमें 8 पृष्ठ हैं एवं सही क्रम में हैं।
- उत्तरपुस्तिका प्राप्त होते ही परीक्षार्थी अपने प्रवेश-पत्र तथा उत्तरपुस्तिका पर मुद्रित विवरणों (Details) का मिलान कर यह अवश्य सुनिश्चित हो लें कि जो उत्तरपुस्तिका परीक्षक द्वारा उन्हें दी गई है, वह उन्हीं की है। भिन्न विवरणों की उत्तरपुस्तिका प्राप्त होने पर उसे तुरंत परीक्षक को वापस लौटा दिया जाए।
- उत्तरपुस्तिका प्राप्त होने पर परीक्षार्थी उनके आवरण पृष्ठ के पीछे अंकित "परीक्षार्थियों के लिए निर्देश" अवश्य पढ़ें एवं उसका अनुपालन करें।
- परीक्षार्थी अपनी उत्तरपुस्तिका के कवर पृष्ठ के ऊपरी बायें तथा दायें भागों में क्रमांक-(1) में अपने उत्तर देने का माध्यम अंकित करते हुए क्रमांक-(2) में अपना पूर्ण हस्ताक्षर अंकित करें। इसके अलावा अन्य मुद्रित विवरणों में किसी भी प्रकार से कोई छेड़-छाड़ नहीं करें।
- प्रायोगिक परीक्षा की उत्तरपुस्तिका के आवरण पृष्ठ के निचले बायें एवं दायें भागों को परीक्षार्थी द्वारा कदापि नहीं भरा जाएगा। अगर परीक्षार्थी इस भाग को भरते हैं, तो परीक्षार्थी का इस विषय में परीक्षाफल रद्द किया जा सकता है। ये दोनों भाग आंतरिक/बाह्य परीक्षकों को भरने के लिए दिया गया है।
- उत्तरपुस्तिका के पत्रों के दोनो पृष्ठों पर तथा प्रत्येक लाइन पर लिखें एवं पृष्ठों को नष्ट न करें।
- यदि रफ कार्य करने की आवश्यक हो, तो परीक्षार्थी उत्तरपुस्तिका के अंतिम पृष्ठ पर रफ कार्य करके उसे काट दें/क्रास (X) कर दें।
- उत्तरपुस्तिका के आंतरिक पृष्ठों पर दाहिने हाशिए में लाइन खींचकर सादा स्थान छोड़ रखा गया है। शेष स्थान रूल्ड है। परीक्षार्थी दाहिने हाशिए के सादे स्थान में कुछ भी नहीं लिखेंगे, चूंकि यह भाग परीक्षक के उपयोग के लिए है।
- उत्तरपुस्तिका के पृष्ठों को मोड़ें-फाड़ें नहीं तथा बीच-बीच में व्यर्थ ही खाली न छोड़ें।
- प्रश्न-पत्र में दी हुई संख्या के अनुसार अपने उत्तरों की संख्या लिखें।
- व्हाइटनर, ब्लेड तथा नाखून का इस्तेमाल करना सर्वथा वर्जित है, अन्यथा परीक्षाफल अमान्य कर दिया जाएगा।
- प्रश्नोत्तर के समाप्त होने पर अंतिम में नीचे एक क्षैतिज रेखा खींच दें।
- आंतरिक परीक्षक द्वारा उपलब्ध कराये गए उपस्थिति-पत्रक में परीक्षार्थी द्वारा यथा-स्तम्भ परीक्षा की तिथि अंकित करते हुए उत्तरपुस्तिका की क्रम संख्या लिखकर अपना हस्ताक्षर किया जाएगा। परीक्षार्थी की उपस्थिति, अनुपस्थिति एवं निष्कासन से संबंधित संगत गोले को नीले/काले पेन से परीक्षक द्वारा भरा जाएगा न कि परीक्षार्थी द्वारा।
- परीक्षार्थी अपनी उत्तरपुस्तिका को आन्तरिक परीक्षक के पास जमा किये बिना परीक्षा भवन न छोड़ें।
- परीक्षा केन्द्र में कैलकुलेटर, मोबाइल फोन, इयर फोन, पेजर, ब्लूटूथ या इस प्रकार का कोई अन्य इलेक्ट्रॉनिक उपकरण ले जाना सख्त मना है।
- जाँच परीक्षा में गैर-उत्प्रेषित या जाँच परीक्षा में अनुपस्थित छात्र/छात्रा इंटरमीडिएट वार्षिक प्रायोगिक परीक्षा, 2022 में कदापि सम्मिलित नहीं हो सकते हैं।



बिहार विद्यालय परीक्षा समिति, पटना
BIHAR SCHOOL EXAMINATION BOARD, PATNA
INTERMEDIATE ANNUAL EXAMINATION, 2022

इंटरमीडिएट वार्षिक परीक्षा, 2022

प्रायोगिक परीक्षा का प्रवेश पत्र

Admit Card For Practical Examination

संकाय: कला
FACULTY: ARTS

कॉलेज/+2 स्कूल का नाम GAYA COLLEGE, GAYA
परीक्षार्थी का नाम GUDDU KUMAR
माता का नाम KAILI DEVI
पिता का नाम NAGESWAR RAVIDAS
परीक्षार्थी का आधार नं० दिव्यांग कोटि NO
सूचीकरण संख्या/वर्ष R-210012564-20 परीक्षार्थी की कोटि REGULAR
रोल कोड 21001 रोल क्रमांक 22030433 लिंग MALE
परीक्षा केंद्र का नाम GAYA COLLEGE, GAYA



Handwritten signature: Guddu Kumar

प्रायोगिक परीक्षा के विषय (निर्धारित परीक्षा कार्यक्रम सहित)

प्रायोगिक विषय	विषय कोड	विषय का नाम	परीक्षा की तारीख
वैकल्पिक विषय	323	GEOGRAPHY	10.01.2022 to 20.01.2022
अतिरिक्त विषय			

Handwritten signature: Guddu Kumar

महाविद्यालय / +2 विद्यालय प्रधान का हस्ताक्षर
एवं मुहर

परीक्षा नियंत्रक (30M10)

परीक्षार्थी के लिए आवश्यक निर्देश

- प्रायोगिक परीक्षा दिनांक 10.01.2022 से 20.01.2022 तक संचालित होगी। केन्द्राधीक्षक दिनांक 10.01.2022 से 20.01.2022 तक की अवधि में परीक्षार्थियों की संख्या के अनुसार तिथि एवं पाली का निर्धारण करके प्रायोगिक परीक्षा केन्द्र पर आवंटित सभी परीक्षार्थियों के प्रायोगिक विषयों की परीक्षा आयोजित करेंगे।
- परीक्षार्थी अपने इस प्रवेश-पत्र में उल्लिखित प्रायोगिक परीक्षा केंद्रों पर दिनांक 10.01.2022 को पूर्वाह्न 09:00 बजे अनिवार्य रूप से जाकर परीक्षा केन्द्र के परिसर की सूचना पट्ट से यह जानकारी प्राप्त करेंगे कि उनके द्वारा चयनित विषय की प्रायोगिक परीक्षा किस तिथि एवं किस पाली में संचालित होगी, जिसमें उन्हें सम्मिलित होना अनिवार्य है।
- परीक्षार्थी के प्रत्येक प्रायोगिक विषय की परीक्षा के लिए 08 पृष्ठों की केवल एक ही उत्तरपुस्तिका मिलेगी। अतिरिक्त उत्तरपुस्तिका नहीं दी जाएगी। परीक्षार्थी उत्तरपुस्तिका लेते ही यह सुनिश्चित कर लें कि इसमें 8 पृष्ठ हैं एवं सही क्रम में हैं।
- उत्तरपुस्तिका प्राप्त होते ही परीक्षार्थी अपने प्रवेश-पत्र तथा उत्तरपुस्तिका पर मुद्रित विवरणों (Details) का मिलान कर यह अवश्य सुनिश्चित हो लें कि जो उत्तरपुस्तिका परीक्षक द्वारा उन्हें दी गई है, वह उन्हीं की है। भिन्न विवरणों की उत्तरपुस्तिका प्राप्त होने पर उसे तुरंत परीक्षक को वापस लौटा दिया जाए।
- उत्तरपुस्तिका प्राप्त होने पर परीक्षार्थी उनके आवरण पृष्ठ के पीछे अंकित "परीक्षार्थियों के लिए निर्देश" अवश्य पढ़ें एवं उसका अनुपालन करें।
- परीक्षार्थी अपनी उत्तरपुस्तिका के कवर पृष्ठ के ऊपरी बायें तथा दायें भागों में क्रमांक-(1) में अपने उत्तर देने का माध्यम अंकित करते हुए क्रमांक-(2) में अपना पूर्ण हस्ताक्षर अंकित करें। इसके अलावा अन्य मुद्रित विवरणों में किसी भी प्रकार से कोई छेड़-छाड़ नहीं करें।
- प्रायोगिक परीक्षा की उत्तरपुस्तिका के आवरण पृष्ठ के निचले बायें एवं दायें भागों को परीक्षार्थी द्वारा कदापि नहीं भरा जाएगा। अगर परीक्षार्थी इस भाग को भरते हैं, तो परीक्षार्थी का इस विषय में परीक्षाफल रद्द किया जा सकता है। ये दोनों भाग आंतरिक/बाह्य परीक्षकों को भरने के लिए दिया गया है।
- उत्तरपुस्तिका के पत्रों के दोनो पृष्ठों पर तथा प्रत्येक लाइन पर लिखें एवं पृष्ठों को नष्ट न करें।
- यदि रफ कार्य करने की आवश्यक हो, तो परीक्षार्थी उत्तरपुस्तिका के अंतिम पृष्ठ पर रफ कार्य करके उसे काट दें/क्रास (X) कर दें।
- उत्तरपुस्तिका के आंतरिक पृष्ठों पर दाहिने हाशिए में लाइन खींचकर सादा स्थान छोड़ रखा गया है। शेष स्थान रूल्ड है। परीक्षार्थी दाहिने हाशिए के सादे स्थान में कुछ भी नहीं लिखेंगे, चूंकि यह भाग परीक्षक के उपयोग के लिए है।
- उत्तरपुस्तिका के पृष्ठों को मोड़ें-फाड़ें नहीं तथा बीच-बीच में व्यर्थ ही खाली न छोड़ें।
- प्रश्न-पत्र में दी हुई संख्या के अनुसार अपने उत्तरों की संख्या लिखें।
- व्हाइटनर, ब्लेड तथा नाखून का इस्तेमाल करना सर्वथा वर्जित है, अन्यथा परीक्षाफल अमान्य कर दिया जाएगा।
- प्रश्नोत्तर के समाप्त होने पर अंतिम में नीचे एक क्षैतिज रेखा खींच दें।
- आंतरिक परीक्षक द्वारा उपलब्ध कराये गए उपस्थिति-पत्रक में परीक्षार्थी द्वारा यथा-स्तम्भ परीक्षा की तिथि अंकित करते हुए उत्तरपुस्तिका की क्रम संख्या लिखकर अपना हस्ताक्षर किया जाएगा। परीक्षार्थी की उपस्थिति, अनुपस्थिति एवं निष्कासन से संबंधित संगत गोले को नीले/काले पेन से परीक्षक द्वारा भरा जाएगा न कि परीक्षार्थी द्वारा।
- परीक्षार्थी अपनी उत्तरपुस्तिका को आन्तरिक परीक्षक के पास जमा किये बिना परीक्षा भवन न छोड़ें।
- परीक्षा केन्द्र में कैलकुलेटर, मोबाइल फोन, इयर फोन, पेजर, ब्लूटूथ या इस प्रकार का कोई अन्य इलेक्ट्रॉनिक उपकरण ले जाना सख्त मना है।
- जाँच परीक्षा में गैर-उत्प्रेषित या जाँच परीक्षा में अनुपस्थित छात्र/छात्रा इंटरमीडिएट वार्षिक प्रायोगिक परीक्षा, 2022 में कदापि सम्मिलित नहीं हो सकते हैं।



बिहार विद्यालय परीक्षा समिति, पटना
BIHAR SCHOOL EXAMINATION BOARD, PATNA
INTERMEDIATE ANNUAL EXAMINATION, 2022

इंटरमीडिएट वार्षिक परीक्षा, 2022

प्रायोगिक परीक्षा का प्रवेश पत्र

Admit Card For Practical Examination

संकाय: कला
FACULTY: ARTS

कॉलेज/+2 स्कूल का नाम GAYA COLLEGE, GAYA
परीक्षार्थी का नाम KRISHNA KUMAR
माता का नाम RAMRATI DEVI
पिता का नाम ANIL RAVIDAS
परीक्षार्थी का आधार नं० दिव्यांग कोटि NO
सूचीकरण संख्या/वर्ष R-210012580-20 परीक्षार्थी की कोटि REGULAR
रौल कोड 21001 रौल क्रमांक 22030451 लिंग MALE
परीक्षा केंद्र का नाम GAYA COLLEGE, GAYA



प्रायोगिक परीक्षा के विषय (निर्धारित परीक्षा कार्यक्रम सहित)

प्रायोगिक विषय	विषय कोड	विषय का नाम	परीक्षा की तारीख
वैकल्पिक विषय	323	GEOGRAPHY	10.01.2022 to 20.01.2022
	324	PSYCHOLOGY	
अतिरिक्त विषय			

संकाय 2022

महाविद्यालय / +2 विद्यालय प्रधान का हस्ताक्षर
एवं मुहर

परीक्षा नियंत्रक (30MA0)

परीक्षार्थी के लिए आवश्यक निर्देश

- प्रायोगिक परीक्षा दिनांक 10.01.2022 से 20.01.2022 तक संचालित होगी। केन्द्राधीक्षक दिनांक 10.01.2022 से 20.01.2022 तक की अवधि में परीक्षार्थियों की संख्या के अनुसार तिथि एवं पाली का निर्धारण करके प्रायोगिक परीक्षा केन्द्र पर आवंटित सभी परीक्षार्थियों के प्रायोगिक विषयों की परीक्षा आयोजित करेंगे।
- परीक्षार्थी अपने इस प्रवेश-पत्र में उल्लिखित प्रायोगिक परीक्षा केंद्रों पर दिनांक 10.01.2022 को पूर्वाह्न 09:00 बजे अनिवार्य रूप से जाकर परीक्षा केन्द्र के परिसर की सूचना पट्ट से यह जानकारी प्राप्त कर लेंगे कि उनके द्वारा चयनित विषय की प्रायोगिक परीक्षा किस तिथि एवं किस पाली में संचालित होगी, जिसमें उन्हें सम्मिलित होना अनिवार्य है।
- परीक्षार्थी के प्रत्येक प्रायोगिक विषय की परीक्षा के लिए 08 पृष्ठों की केवल एक ही उत्तरपुस्तिका मिलेगी। अतिरिक्त उत्तरपुस्तिका नहीं दी जाएगी। परीक्षार्थी उत्तरपुस्तिका लेते ही यह सुनिश्चित कर लें कि इसमें 8 पृष्ठ हैं एवं सही क्रम में हैं।
- उत्तरपुस्तिका प्राप्त होते ही परीक्षार्थी अपने प्रवेश-पत्र तथा उत्तरपुस्तिका पर मुद्रित विवरणों (Details) का मिलान कर यह अवश्य सुनिश्चित हो लें कि जो उत्तरपुस्तिका परीक्षक द्वारा उन्हें दी गई है, वह उन्हीं की है। भिन्न विवरणों की उत्तरपुस्तिका प्राप्त होने पर उसे तुरंत परीक्षक को वापस लौटा दिया जाए।
- उत्तरपुस्तिका प्राप्त होने पर परीक्षार्थी उनके आवरण पृष्ठ के पीछे अंकित "परीक्षार्थियों के लिए निर्देश" अवश्य पढ़ें एवं उसका अनुपालन करें।
- परीक्षार्थी अपनी उत्तरपुस्तिका के कवर पृष्ठ के ऊपरी बायें तथा दायें भागों में क्रमांक-(1) में अपने उत्तर देने का माध्यम अंकित करते हुए क्रमांक-(2) में अपना पूर्ण हस्ताक्षर अंकित करें। इसके अलावा अन्य मुद्रित विवरणों में किसी भी प्रकार से कोई छेड़-छाड़ नहीं करें।
- प्रायोगिक परीक्षा की उत्तरपुस्तिका के आवरण पृष्ठ के निचले बायें एवं दायें भागों को परीक्षार्थी द्वारा कदापि नहीं भरा जाएगा। अगर परीक्षार्थी इस भाग को भरते हैं, तो परीक्षार्थी का इस विषय में परीक्षाफल रद्द किया जा सकता है। ये दोनों भाग आंतरिक/बाह्य परीक्षकों को भरने के लिए दिया गया है।
- उत्तरपुस्तिका के पत्रों के दोनो पृष्ठों पर तथा प्रत्येक लाइन पर लिखें एवं पृष्ठों को नष्ट न करें।
- यदि रफ कार्य करने की आवश्यक हो, तो परीक्षार्थी उत्तरपुस्तिका के अंतिम पृष्ठ पर रफ कार्य करके उसे काट दें/क्रास (X) कर दें।
- उत्तरपुस्तिका के आंतरिक पृष्ठों पर दाहिने हाशिए में लाइन खींचकर सादा स्थान छोड़ रखा गया है। शेष स्थान रूल्ड है। परीक्षार्थी दाहिने हाशिए के सादे स्थान में कुछ भी नहीं लिखेंगे, चूंकि यह भाग परीक्षक के उपयोग के लिए है।
- उत्तरपुस्तिका के पृष्ठों को मोड़ें-फाड़ें नहीं तथा बीच-बीच में व्यर्थ ही खाली न छोड़ें।
- प्रश्न-पत्र में दी हुई संख्या के अनुसार अपने उत्तरों की संख्या लिखें।
- व्हाइटनर, ब्लेड तथा नाखून का इस्तेमाल करना सर्वथा वर्जित है, अन्यथा परीक्षाफल अमान्य कर दिया जाएगा।
- प्रश्नोत्तर के समाप्त होने पर अंतिम में नीचे एक क्षैतिज रेखा खींच दें।
- आंतरिक परीक्षक द्वारा उपलब्ध कराये गए उपस्थिति-पत्रक में परीक्षार्थी द्वारा यथा-स्तम्भ परीक्षा की तिथि अंकित करते हुए उत्तरपुस्तिका की क्रम संख्या लिखकर अपना हस्ताक्षर किया जाएगा। परीक्षार्थी की उपस्थिति, अनुपस्थिति एवं निष्कासन से संबंधित संगत गोले को नीले/काले पेन से परीक्षक द्वारा भरा जाएगा न कि परीक्षार्थी द्वारा।
- परीक्षार्थी अपनी उत्तरपुस्तिका को आन्तरिक परीक्षक के पास जमा किये बिना परीक्षा भवन न छोड़ें।
- परीक्षा केन्द्र में कैलकुलेटर, मोबाइल फोन, इयर फोन, पेजर, ब्लूटूथ या इस प्रकार का कोई अन्य इलेक्ट्रॉनिक उपकरण ले जाना सख्त मना है।
- जाँच परीक्षा में गैर-उत्प्रेषित या जाँच परीक्षा में अनुपस्थित छात्र/छात्रा इंटरमीडिएट वार्षिक प्रायोगिक परीक्षा, 2022 में कदापि सम्मिलित नहीं हो सकते हैं।



बिहार विद्यालय परीक्षा समिति, पटना
BIHAR SCHOOL EXAMINATION BOARD, PATNA
INTERMEDIATE ANNUAL EXAMINATION, 2022

संकाय: कला
FACULTY: ARTS

इंटरमीडिएट वार्षिक परीक्षा, 2022

प्रायोगिक परीक्षा का प्रवेश पत्र

Admit Card For Practical Examination

कॉलेज/+2 स्कूल का नाम	GAYA COLLEGE, GAYA				
परीक्षार्थी का नाम	KUSHAGRA KUMAR PUNGIYAR				
माता का नाम	POONAM KUMARI				
पिता का नाम	RABINDRA PRASAD				
परीक्षार्थी का आधार नं०	दिव्यांग कोटि				NO
सूचीकरण संख्या/वर्ष	R-210012589-20	परीक्षार्थी की कोटि	REGULAR		
रौल कोड	21001	रौल क्रमांक	22030460	लिंग	MALE
परीक्षा केंद्र का नाम	GAYA COLLEGE, GAYA				



प्रायोगिक परीक्षा के विषय (निर्धारित परीक्षा कार्यक्रम सहित)

प्रायोगिक विषय	विषय कोड	विषय का नाम	परीक्षा की तारीख
वैकल्पिक विषय	323	GEOGRAPHY	10.01.2022 to 20.01.2022
अतिरिक्त विषय			

संजीव कुमार

महाविद्यालय / +2 विद्यालय प्रधान का हस्ताक्षर
एवं मुहर

परीक्षा नियंत्रक (30MA0)

परीक्षार्थी के लिए आवश्यक निर्देश

- प्रायोगिक परीक्षा दिनांक 10.01.2022 से 20.01.2022 तक संचालित होगी। केन्द्राधीक्षक दिनांक 10.01.2022 से 20.01.2022 तक की अवधि में परीक्षार्थियों की संख्या के अनुसार तिथि एवं पाली का निर्धारण करके प्रायोगिक परीक्षा केन्द्र पर आवंटित सभी परीक्षार्थियों के प्रायोगिक विषयों की परीक्षा आयोजित करेंगे।
- परीक्षार्थी अपने इस प्रवेश-पत्र में उल्लिखित प्रायोगिक परीक्षा केंद्रों पर दिनांक 10.01.2022को पूर्वाह्न 09:00 बजे अनिवार्य रूप से जाकर परीक्षा केन्द्र के परिसर की सूचना पट्ट से यह जानकारी प्राप्त कर लेंगे कि उनके द्वारा चयनित विषय की प्रायोगिक परीक्षा किस तिथि एवं किस पाली में संचालित होगी, जिसमें उन्हें सम्मिलित होना अनिवार्य है।
- परीक्षार्थी के प्रत्येक प्रायोगिक विषय की परीक्षा के लिए 08 पृष्ठों की केवल एक ही उत्तरपुस्तिका मिलेगी। अतिरिक्त उत्तरपुस्तिका नहीं दी जाएगी। परीक्षार्थी उत्तरपुस्तिका लेते ही यह सुनिश्चित कर लें कि इसमें 8 पृष्ठ है एवं सही क्रम में है।
- उत्तरपुस्तिका प्राप्त होते ही परीक्षार्थी अपने प्रवेश-पत्र तथा उत्तरपुस्तिका पर मुद्रित विवरणों (Details) का मिलान कर यह अवश्य सुनिश्चित हो लें कि जो उत्तरपुस्तिका परीक्षक द्वारा उन्हें दी गई है, वह उन्हीं की है। भिन्न विवरणों की उत्तरपुस्तिका प्राप्त होने पर उसे तुरंत परीक्षक को वापस लौटा दिया जाए।
- उत्तरपुस्तिका प्राप्त होने पर परीक्षार्थी उनके आवरण पृष्ठ के पीछे अंकित "परीक्षार्थियों के लिए निर्देश" अवश्य पढ़ें एवं उसका अनुपालन करें।
- परीक्षार्थी अपनी उत्तरपुस्तिका के कवर पृष्ठ के ऊपरी बायें तथा दायें भागों में क्रमांक-(1) में अपने उत्तर देने का माध्यम अंकित करते हुए क्रमांक-(2) में अपना पूर्ण हस्ताक्षर अंकित करें। इसके अलावा अन्य मुद्रित विवरणों में किसी भी प्रकार से कोई छेड़-छाड़ नहीं करें।
- प्रायोगिक परीक्षा की उत्तरपुस्तिका के आवरण पृष्ठ के निचले बायें एवं दायें भागों को परीक्षार्थी द्वारा कदापि नहीं भरा जाएगा। अगर परीक्षार्थी इस भाग को भरते हैं, तो परीक्षार्थी का इस विषय में परीक्षाफल रद्द किया जा सकता है। ये दोनों भाग आंतरिक/बाह्य परीक्षकों को भरने के लिए दिया गया है।
- उत्तरपुस्तिका के पत्रों के दोनो पृष्ठों पर तथा प्रत्येक लाइन पर लिखें एवं पृष्ठों को नष्ट न करें।
- यदि रफ कार्य करने की आवश्यक हो, तो परीक्षार्थी उत्तरपुस्तिका के अंतिम पृष्ठ पर रफ कार्य करके उसे काट दें/क्रास (X) कर दें।
- उत्तरपुस्तिका के आंतरिक पृष्ठों पर दाहिने हाशिए में लाइन खींचकर सादा स्थान छोड़ रखा गया है। शेष स्थान रूल्ड है। परीक्षार्थी दाहिने हाशिए के सादे स्थान में कुछ भी नहीं लिखेंगे, चूंकि यह भाग परीक्षक के उपयोग के लिए है।
- उत्तरपुस्तिका के पृष्ठों को मोड़ें-फाड़ें नहीं तथा बीच-बीच में व्यर्थ ही खाली न छोड़ें।
- प्रश्न-पत्र में दी हुई संख्या के अनुसार अपने उत्तरों की संख्या लिखें।
- व्हाइटनर, ब्लेड तथा नाखून का इस्तेमाल करना सर्वथा वर्जित है, अन्यथा परीक्षाफल अमान्य कर दिया जाएगा।
- प्रश्नोत्तर के समाप्त होने पर अंतिम में नीचे एक क्षैतिज रेखा खींच दें।
- आंतरिक परीक्षक द्वारा उपलब्ध कराये गए उपस्थिति-पत्रक में परीक्षार्थी द्वारा यथा-स्तम्भ परीक्षा की तिथि अंकित करते हुए उत्तरपुस्तिका की क्रम संख्या लिखकर अपना हस्ताक्षर किया जाएगा। परीक्षार्थी की उपस्थिति, अनुपस्थिति एवं निष्कासन से संबंधित संगत गोले को नीले/काले पेन से परीक्षक द्वारा भरा जाएगा न कि परीक्षार्थी द्वारा।
- परीक्षार्थी अपनी उत्तरपुस्तिका को आन्तरिक परीक्षक के पास जमा किये बिना परीक्षा भवन न छोड़ें।
- परीक्षा केन्द्र में कैलकुलेटर, मोबाइल फोन, इयर फोन, पेजर, ब्लूटूथ या इस प्रकार का कोई अन्य इलेक्ट्रॉनिक उपकरण ले जाना सख्त मना है।
- जाँच परीक्षा में गैर-उत्प्रेषित या जाँच परीक्षा में अनुपस्थित छात्र/छात्रा इंटरमीडिएट वार्षिक प्रायोगिक परीक्षा, 2022 में कदापि सम्मिलित नहीं हो सकते हैं।



बिहार विद्यालय परीक्षा समिति, पटना
BIHAR SCHOOL EXAMINATION BOARD, PATNA
INTERMEDIATE ANNUAL EXAMINATION, 2022

संकाय: कला
FACULTY: ARTS

इंटरमीडिएट वार्षिक परीक्षा, 2022

प्रायोगिक परीक्षा का प्रवेश पत्र

Admit Card For Practical Examination

कॉलेज/+2 स्कूल का नाम GAYA COLLEGE, GAYA
परीक्षार्थी का नाम KAMLESH KUMAR
माता का नाम ETAVARYA DEVI
पिता का नाम BIPHAN MANJHI
परीक्षार्थी का आधार नं० दिव्यांग कोटि NO
सूचीकरण संख्या/वर्ष R-210012574-20 परीक्षार्थी की कोटि REGULAR
रौल कोड 21001 रौल क्रमांक 22030443 लिंग MALE
परीक्षा केंद्र का नाम GAYA COLLEGE, GAYA



प्रायोगिक परीक्षा के विषय (निर्धारित परीक्षा कार्यक्रम सहित)

प्रायोगिक विषय	विषय कोड	विषय का नाम	परीक्षा की तारीख
वैकल्पिक विषय	323	GEOGRAPHY	10.01.2022 to 20.01.2022
	324	PSYCHOLOGY	
अतिरिक्त विषय			

संजीव कुमार

महाविद्यालय / +2 विद्यालय प्रधान का हस्ताक्षर
एवं मुहर

परीक्षा नियंत्रक (30M10)

परीक्षार्थी के लिए आवश्यक निर्देश

- प्रायोगिक परीक्षा दिनांक 10.01.2022 से 20.01.2022 तक संचालित होगी। केन्द्राधीक्षक दिनांक 10.01.2022 से 20.01.2022 तक की अवधि में परीक्षार्थियों की संख्या के अनुसार तिथि एवं पाली का निर्धारण करके प्रायोगिक परीक्षा केन्द्र पर आवंटित सभी परीक्षार्थियों के प्रायोगिक विषयों की परीक्षा आयोजित करेंगे।
- परीक्षार्थी अपने इस प्रवेश-पत्र में उल्लिखित प्रायोगिक परीक्षा केंद्रों पर दिनांक 10.01.2022 को पूर्वाह्न 09:00 बजे अनिवार्य रूप से जाकर परीक्षा केन्द्र के परिसर की सूचना पट्ट से यह जानकारी प्राप्त करेंगे कि उनके द्वारा चयनित विषय की प्रायोगिक परीक्षा किस तिथि एवं किस पाली में संचालित होगी, जिसमें उन्हें सम्मिलित होना अनिवार्य है।
- परीक्षार्थी के प्रत्येक प्रायोगिक विषय की परीक्षा के लिए 08 पृष्ठों की केवल एक ही उत्तरपुस्तिका मिलेगी। अतिरिक्त उत्तरपुस्तिका नहीं दी जाएगी। परीक्षार्थी उत्तरपुस्तिका लेते ही यह सुनिश्चित कर लें कि इसमें 8 पृष्ठ हैं एवं सही क्रम में हैं।
- उत्तरपुस्तिका प्राप्त होते ही परीक्षार्थी अपने प्रवेश-पत्र तथा उत्तरपुस्तिका पर मुद्रित विवरणों (Details) का मिलान कर यह अवश्य सुनिश्चित हो लें कि जो उत्तरपुस्तिका परीक्षक द्वारा उन्हें दी गई है, वह उन्हीं की है। भिन्न विवरणों की उत्तरपुस्तिका प्राप्त होने पर उसे तुरंत परीक्षक को वापस लौटा दिया जाए।
- उत्तरपुस्तिका प्राप्त होने पर परीक्षार्थी उनके आवरण पृष्ठ के पीछे अंकित "परीक्षार्थियों के लिए निर्देश" अवश्य पढ़ें एवं उसका अनुपालन करें।
- परीक्षार्थी अपनी उत्तरपुस्तिका के कवर पृष्ठ के ऊपरी बायें तथा दायें भागों में क्रमांक-(1) में अपने उत्तर देने का माध्यम अंकित करते हुए क्रमांक-(2) में अपना पूर्ण हस्ताक्षर अंकित करें। इसके अलावा अन्य मुद्रित विवरणों में किसी भी प्रकार से कोई छेड़-छाड़ नहीं करें।
- प्रायोगिक परीक्षा की उत्तरपुस्तिका के आवरण पृष्ठ के निचले बायें एवं दायें भागों को परीक्षार्थी द्वारा कदापि नहीं भरा जाएगा। अगर परीक्षार्थी इस भाग को भरते हैं, तो परीक्षार्थी का इस विषय में परीक्षाफल रद्द किया जा सकता है। ये दोनों भाग आंतरिक/बाह्य परीक्षकों को भरने के लिए दिया गया है।
- उत्तरपुस्तिका के पत्रों के दोनो पृष्ठों पर तथा प्रत्येक लाइन पर लिखें एवं पृष्ठों को नष्ट न करें।
- यदि रफ कार्य करने की आवश्यक हो, तो परीक्षार्थी उत्तरपुस्तिका के अंतिम पृष्ठ पर रफ कार्य करके उसे काट दें/क्रास (X) कर दें।
- उत्तरपुस्तिका के आंतरिक पृष्ठों पर दाहिने हाशिए में लाइन खींचकर सादा स्थान छोड़ रखा गया है। शेष स्थान रूल्ड है। परीक्षार्थी दाहिने हाशिए के सादे स्थान में कुछ भी नहीं लिखेंगे, चूंकि यह भाग परीक्षक के उपयोग के लिए है।
- उत्तरपुस्तिका के पृष्ठों को मोड़ें-फाड़ें नहीं तथा बीच-बीच में व्यर्थ ही खाली न छोड़ें।
- प्रश्न-पत्र में दी हुई संख्या के अनुसार अपने उत्तरों की संख्या लिखें।
- व्हाइटनर, ब्लेड तथा नाखून का इस्तेमाल करना सर्वथा वर्जित है, अन्यथा परीक्षाफल अमान्य कर दिया जाएगा।
- प्रश्नोत्तर के समाप्त होने पर अंतिम में नीचे एक क्षैतिज रेखा खींच दें।
- आंतरिक परीक्षक द्वारा उपलब्ध कराये गए उपस्थिति-पत्रक में परीक्षार्थी द्वारा यथा-स्तम्भ परीक्षा की तिथि अंकित करते हुए उत्तरपुस्तिका की क्रम संख्या लिखकर अपना हस्ताक्षर किया जाएगा। परीक्षार्थी की उपस्थिति, अनुपस्थिति एवं निष्कासन से संबंधित संगत गोले को नीले/काले पेन से परीक्षक द्वारा भरा जाएगा न कि परीक्षार्थी द्वारा।
- परीक्षार्थी अपनी उत्तरपुस्तिका को आन्तरिक परीक्षक के पास जमा किये बिना परीक्षा भवन न छोड़ें।
- परीक्षा केन्द्र में कैलकुलेटर, मोबाइल फोन, इयर फोन, पेजर, ब्लूटूथ या इस प्रकार का कोई अन्य इलेक्ट्रॉनिक उपकरण ले जाना सख्त मना है।
- जाँच परीक्षा में गैर-उत्प्रेषित या जाँच परीक्षा में अनुपस्थित छात्र/छात्रा इंटरमीडिएट वार्षिक प्रायोगिक परीक्षा, 2022 में कदापि सम्मिलित नहीं हो सकते हैं।



बिहार विद्यालय परीक्षा समिति, पटना
BIHAR SCHOOL EXAMINATION BOARD, PATNA
INTERMEDIATE ANNUAL EXAMINATION, 2022

संकाय: कला
FACULTY: ARTS

इंटरमीडिएट वार्षिक परीक्षा, 2022

प्रायोगिक परीक्षा का प्रवेश पत्र

Admit Card For Practical Examination

कॉलेज/+2 स्कूल का नाम	GAYA COLLEGE, GAYA				
परीक्षार्थी का नाम	KAUTILYA UJJWAL JOSHI				
माता का नाम	PARTIMA DEVI				
पिता का नाम	SANJAY CHOUBEY				
परीक्षार्थी का आधार नं०	दिव्यांग कोटि				NO
सूचीकरण संख्या/वर्ष	R-210012577-20	परीक्षार्थी की कोटि	REGULAR		
रौल कोड	21001	रौल क्रमांक	22030448	लिंग	MALE
परीक्षा केंद्र का नाम	GAYA COLLEGE, GAYA				



प्रायोगिक परीक्षा के विषय (निर्धारित परीक्षा कार्यक्रम सहित)

प्रायोगिक विषय	विषय कोड	विषय का नाम	परीक्षा की तारीख
वैकल्पिक विषय	323	GEOGRAPHY	10.01.2022 to 20.01.2022
अतिरिक्त विषय			

संजीव कुमार

महाविद्यालय / +2 विद्यालय प्रधान का हस्ताक्षर
एवं मुहर

परीक्षा नियंत्रक (30M10)

परीक्षार्थी के लिए आवश्यक निर्देश

- प्रायोगिक परीक्षा दिनांक 10.01.2022 से 20.01.2022 तक संचालित होगी। केन्द्राधीक्षक दिनांक 10.01.2022 से 20.01.2022 तक की अवधि में परीक्षार्थियों की संख्या के अनुसार तिथि एवं पाली का निर्धारण करके प्रायोगिक परीक्षा केन्द्र पर आवंटित सभी परीक्षार्थियों के प्रायोगिक विषयों की परीक्षा आयोजित करेंगे।
- परीक्षार्थी अपने इस प्रवेश-पत्र में उल्लिखित प्रायोगिक परीक्षा केंद्रों पर दिनांक 10.01.2022 को पूर्वाह्न 09:00 बजे अनिवार्य रूप से जाकर परीक्षा केन्द्र के परिसर की सूचना पट्ट से यह जानकारी प्राप्त कर लेंगे कि उनके द्वारा चयनित विषय की प्रायोगिक परीक्षा किस तिथि एवं किस पाली में संचालित होगी, जिसमें उन्हें सम्मिलित होना अनिवार्य है।
- परीक्षार्थी के प्रत्येक प्रायोगिक विषय की परीक्षा के लिए 08 पृष्ठों की केवल एक ही उत्तरपुस्तिका मिलेगी। अतिरिक्त उत्तरपुस्तिका नहीं दी जाएगी। परीक्षार्थी उत्तरपुस्तिका लेते ही यह सुनिश्चित कर लें कि इसमें 8 पृष्ठ हैं एवं सही क्रम में हैं।
- उत्तरपुस्तिका प्राप्त होते ही परीक्षार्थी अपने प्रवेश-पत्र तथा उत्तरपुस्तिका पर मुद्रित विवरणों (Details) का मिलान कर यह अवश्य सुनिश्चित हो लें कि जो उत्तरपुस्तिका परीक्षक द्वारा उन्हें दी गई है, वह उन्हीं की है। भिन्न विवरणों की उत्तरपुस्तिका प्राप्त होने पर उसे तुरंत परीक्षक को वापस लौटा दिया जाए।
- उत्तरपुस्तिका प्राप्त होने पर परीक्षार्थी उनके आवरण पृष्ठ के पीछे अंकित "परीक्षार्थियों के लिए निर्देश" अवश्य पढ़ें एवं उसका अनुपालन करें।
- परीक्षार्थी अपनी उत्तरपुस्तिका के कवर पृष्ठ के ऊपरी बायें तथा दायें भागों में क्रमांक-(1) में अपने उत्तर देने का माध्यम अंकित करते हुए क्रमांक-(2) में अपना पूर्ण हस्ताक्षर अंकित करें। इसके अलावा अन्य मुद्रित विवरणों में किसी भी प्रकार से कोई छेड़-छाड़ नहीं करें।
- प्रायोगिक परीक्षा की उत्तरपुस्तिका के आवरण पृष्ठ के निचले बायें एवं दायें भागों को परीक्षार्थी द्वारा कदापि नहीं भरा जाएगा। अगर परीक्षार्थी इस भाग को भरते हैं, तो परीक्षार्थी का इस विषय में परीक्षाफल रद्द किया जा सकता है। ये दोनों भाग आंतरिक/बाह्य परीक्षकों को भरने के लिए दिया गया है।
- उत्तरपुस्तिका के पत्रों के दोनो पृष्ठों पर तथा प्रत्येक लाइन पर लिखें एवं पृष्ठों को नष्ट न करें।
- यदि रफ कार्य करने की आवश्यक हो, तो परीक्षार्थी उत्तरपुस्तिका के अंतिम पृष्ठ पर रफ कार्य करके उसे काट दें/क्रास (X) कर दें।
- उत्तरपुस्तिका के आंतरिक पृष्ठों पर दाहिने हाशिए में लाइन खींचकर सादा स्थान छोड़ रखा गया है। शेष स्थान रूल्ड है। परीक्षार्थी दाहिने हाशिए के सादे स्थान में कुछ भी नहीं लिखेंगे, चूंकि यह भाग परीक्षक के उपयोग के लिए है।
- उत्तरपुस्तिका के पृष्ठों को मोड़ें-फाड़ें नहीं तथा बीच-बीच में व्यर्थ ही खाली न छोड़ें।
- प्रश्न-पत्र में दी हुई संख्या के अनुसार अपने उत्तरों की संख्या लिखें।
- व्हाइटनर, ब्लेड तथा नाखून का इस्तेमाल करना सर्वथा वर्जित है, अन्यथा परीक्षाफल अमान्य कर दिया जाएगा।
- प्रश्नोत्तर के समाप्त होने पर अंतिम में नीचे एक क्षैतिज रेखा खींच दें।
- आंतरिक परीक्षक द्वारा उपलब्ध कराये गए उपस्थिति-पत्रक में परीक्षार्थी द्वारा यथा-स्तम्भ परीक्षा की तिथि अंकित करते हुए उत्तरपुस्तिका की क्रम संख्या लिखकर अपना हस्ताक्षर किया जाएगा। परीक्षार्थी की उपस्थिति, अनुपस्थिति एवं निष्कासन से संबंधित संगत गोले को नीले/काले पेन से परीक्षक द्वारा भरा जाएगा न कि परीक्षार्थी द्वारा।
- परीक्षार्थी अपनी उत्तरपुस्तिका को आन्तरिक परीक्षक के पास जमा किये बिना परीक्षा भवन न छोड़ें।
- परीक्षा केन्द्र में कैलकुलेटर, मोबाइल फोन, इयर फोन, पेजर, ब्लूटूथ या इस प्रकार का कोई अन्य इलेक्ट्रॉनिक उपकरण ले जाना सख्त मना है।
- जाँच परीक्षा में गैर-उत्प्रेषित या जाँच परीक्षा में अनुपस्थित छात्र/छात्रा इंटरमीडिएट वार्षिक प्रायोगिक परीक्षा, 2022 में कदापि सम्मिलित नहीं हो सकते हैं।



बिहार विद्यालय परीक्षा समिति, पटना
BIHAR SCHOOL EXAMINATION BOARD, PATNA
INTERMEDIATE ANNUAL EXAMINATION, 2022

इंटरमीडिएट वार्षिक परीक्षा, 2022

प्रायोगिक परीक्षा का प्रवेश पत्र

Admit Card For Practical Examination

संकाय: कला
FACULTY: ARTS

कॉलेज/+2 स्कूल का नाम GAYA COLLEGE, GAYA
परीक्षार्थी का नाम KULDEEP KUMAR
माता का नाम KANTI DEVI
पिता का नाम RAMESHWAR DAS
परीक्षार्थी का आधार नं० दिव्यांग कोटि NO
सूचीकरण संख्या/वर्ष R-210012582-20 परीक्षार्थी की कोटि REGULAR
रोल कोड 21001 रोल क्रमांक 22030453 लिंग MALE
परीक्षा केंद्र का नाम GAYA COLLEGE, GAYA



प्रायोगिक परीक्षा के विषय (निर्धारित परीक्षा कार्यक्रम सहित)

प्रायोगिक विषय	विषय कोड	विषय का नाम	परीक्षा की तारीख
वैकल्पिक विषय	323	GEOGRAPHY	10.01.2022 to 20.01.2022
अतिरिक्त विषय			

संजीव कुमार

महाविद्यालय / +2 विद्यालय प्रधान का हस्ताक्षर
एवं मुहर

परीक्षा नियंत्रक (30M10)

परीक्षार्थी के लिए आवश्यक निर्देश

- प्रायोगिक परीक्षा दिनांक 10.01.2022 से 20.01.2022 तक संचालित होगी। केन्द्राधीक्षक दिनांक 10.01.2022 से 20.01.2022 तक की अवधि में परीक्षार्थियों की संख्या के अनुसार तिथि एवं पाली का निर्धारण करके प्रायोगिक परीक्षा केन्द्र पर आवंटित सभी परीक्षार्थियों के प्रायोगिक विषयों की परीक्षा आयोजित करेंगे।
- परीक्षार्थी अपने इस प्रवेश-पत्र में उल्लिखित प्रायोगिक परीक्षा केंद्रों पर दिनांक 10.01.2022 को पूर्वाह्न 09:00 बजे अनिवार्य रूप से जाकर परीक्षा केन्द्र के परिसर की सूचना पट्ट से यह जानकारी प्राप्त कर लेंगे कि उनके द्वारा चयनित विषय की प्रायोगिक परीक्षा किस तिथि एवं किस पाली में संचालित होगी, जिसमें उन्हें सम्मिलित होना अनिवार्य है।
- परीक्षार्थी के प्रत्येक प्रायोगिक विषय की परीक्षा के लिए 08 पृष्ठों की केवल एक ही उत्तरपुस्तिका मिलेगी। अतिरिक्त उत्तरपुस्तिका नहीं दी जाएगी। परीक्षार्थी उत्तरपुस्तिका लेते ही यह सुनिश्चित कर लें कि इसमें 8 पृष्ठ हैं एवं सही क्रम में हैं।
- उत्तरपुस्तिका प्राप्त होते ही परीक्षार्थी अपने प्रवेश-पत्र तथा उत्तरपुस्तिका पर मुद्रित विवरणों (Details) का मिलान कर यह अवश्य सुनिश्चित हो लें कि जो उत्तरपुस्तिका परीक्षक द्वारा उन्हें दी गई है, वह उन्हीं की है। भिन्न विवरणों की उत्तरपुस्तिका प्राप्त होने पर उसे तुरंत परीक्षक को वापस लौटा दिया जाए।
- उत्तरपुस्तिका प्राप्त होने पर परीक्षार्थी उनके आवरण पृष्ठ के पीछे अंकित "परीक्षार्थियों के लिए निर्देश" अवश्य पढ़ें एवं उसका अनुपालन करें।
- परीक्षार्थी अपनी उत्तरपुस्तिका के कवर पृष्ठ के ऊपरी बायें तथा दायें भागों में क्रमांक-(1) में अपने उत्तर देने का माध्यम अंकित करते हुए क्रमांक-(2) में अपना पूर्ण हस्ताक्षर अंकित करें। इसके अलावा अन्य मुद्रित विवरणों में किसी भी प्रकार से कोई छेड़-छाड़ नहीं करें।
- प्रायोगिक परीक्षा की उत्तरपुस्तिका के आवरण पृष्ठ के निचले बायें एवं दायें भागों को परीक्षार्थी द्वारा कदापि नहीं भरा जाएगा। अगर परीक्षार्थी इस भाग को भरते हैं, तो परीक्षार्थी का इस विषय में परीक्षाफल रद्द किया जा सकता है। ये दोनों भाग आंतरिक/बाह्य परीक्षकों को भरने के लिए दिया गया है।
- उत्तरपुस्तिका के पत्रों के दोनो पृष्ठों पर तथा प्रत्येक लाइन पर लिखें एवं पृष्ठों को नष्ट न करें।
- यदि रफ कार्य करने की आवश्यक हो, तो परीक्षार्थी उत्तरपुस्तिका के अंतिम पृष्ठ पर रफ कार्य करके उसे काट दें/क्रास (X) कर दें।
- उत्तरपुस्तिका के आंतरिक पृष्ठों पर दाहिने हाशिए में लाइन खींचकर सादा स्थान छोड़ रखा गया है। शेष स्थान रूल्ड है। परीक्षार्थी दाहिने हाशिए के सादे स्थान में कुछ भी नहीं लिखेंगे, चूंकि यह भाग परीक्षक के उपयोग के लिए है।
- उत्तरपुस्तिका के पृष्ठों को मोड़ें-फाड़ें नहीं तथा बीच-बीच में व्यर्थ ही खाली न छोड़ें।
- प्रश्न-पत्र में दी हुई संख्या के अनुसार अपने उत्तरों की संख्या लिखें।
- व्हाइटनर, ब्लेड तथा नाखून का इस्तेमाल करना सर्वथा वर्जित है, अन्यथा परीक्षाफल अमान्य कर दिया जाएगा।
- प्रश्नोत्तर के समाप्त होने पर अंतिम में नीचे एक क्षैतिज रेखा खींच दें।
- आंतरिक परीक्षक द्वारा उपलब्ध कराये गए उपस्थिति-पत्रक में परीक्षार्थी द्वारा यथा-स्तम्भ परीक्षा की तिथि अंकित करते हुए उत्तरपुस्तिका की क्रम संख्या लिखकर अपना हस्ताक्षर किया जाएगा। परीक्षार्थी की उपस्थिति, अनुपस्थिति एवं निष्कासन से संबंधित संगत गोले को नीले/काले पेन से परीक्षक द्वारा भरा जाएगा न कि परीक्षार्थी द्वारा।
- परीक्षार्थी अपनी उत्तरपुस्तिका को आन्तरिक परीक्षक के पास जमा किये बिना परीक्षा भवन न छोड़ें।
- परीक्षा केन्द्र में कैलकुलेटर, मोबाइल फोन, इयर फोन, पेजर, ब्लूटूथ या इस प्रकार का कोई अन्य इलेक्ट्रॉनिक उपकरण ले जाना सख्त मना है।
- जाँच परीक्षा में गैर-उत्प्रेषित या जाँच परीक्षा में अनुपस्थित छात्र/छात्रा इंटरमीडिएट वार्षिक प्रायोगिक परीक्षा, 2022 में कदापि सम्मिलित नहीं हो सकते हैं।



बिहार विद्यालय परीक्षा समिति, पटना
BIHAR SCHOOL EXAMINATION BOARD, PATNA
INTERMEDIATE ANNUAL EXAMINATION, 2022


इंटरमीडिएट वार्षिक परीक्षा, 2022

प्रायोगिक परीक्षा का प्रवेश पत्र

Admit Card For Practical Examination

संकाय: कला
FACULTY: ARTS

कॉलेज/+2 स्कूल का नाम GAYA COLLEGE, GAYA
परीक्षार्थी का नाम KUNDAN KUMAR ARYA
माता का नाम SAWITA DEVI
पिता का नाम SURENDRA PRASAD
परीक्षार्थी का आधार नं० दिव्यांग कोटि NO
सूचीकरण संख्या/वर्ष R-210012588-20 परीक्षार्थी की कोटि REGULAR
रौल कोड 21001 रौल क्रमांक 22030459 लिंग MALE
परीक्षा केंद्र का नाम GAYA COLLEGE, GAYA



प्रायोगिक परीक्षा के विषय (निर्धारित परीक्षा कार्यक्रम सहित)

प्रायोगिक विषय	विषय कोड	विषय का नाम	परीक्षा की तारीख
वैकल्पिक विषय	323	GEOGRAPHY	10.01.2022 to 20.01.2022
अतिरिक्त विषय			

संजीव कुमार

महाविद्यालय / +2 विद्यालय प्रधान का हस्ताक्षर
एवं मुहर

परीक्षा नियंत्रक (30M10)

परीक्षार्थी के लिए आवश्यक निर्देश

- प्रायोगिक परीक्षा दिनांक 10.01.2022 से 20.01.2022 तक संचालित होगी। केन्द्राधीक्षक दिनांक 10.01.2022 से 20.01.2022 तक की अवधि में परीक्षार्थियों की संख्या के अनुसार तिथि एवं पाली का निर्धारण करके प्रायोगिक परीक्षा केन्द्र पर आवंटित सभी परीक्षार्थियों के प्रायोगिक विषयों की परीक्षा आयोजित करेंगे।
- परीक्षार्थी अपने इस प्रवेश-पत्र में उल्लिखित प्रायोगिक परीक्षा केंद्रों पर दिनांक 10.01.2022 को पूर्वाह्न 09:00 बजे अनिवार्य रूप से जाकर परीक्षा केन्द्र के परिसर की सूचना पट्ट से यह जानकारी प्राप्त करेंगे कि उनके द्वारा चयनित विषय की प्रायोगिक परीक्षा किस तिथि एवं किस पाली में संचालित होगी, जिसमें उन्हें सम्मिलित होना अनिवार्य है।
- परीक्षार्थी के प्रत्येक प्रायोगिक विषय की परीक्षा के लिए 08 पृष्ठों की केवल एक ही उत्तरपुस्तिका मिलेगी। अतिरिक्त उत्तरपुस्तिका नहीं दी जाएगी। परीक्षार्थी उत्तरपुस्तिका लेते ही यह सुनिश्चित कर लें कि इसमें 8 पृष्ठ हैं एवं सही क्रम में हैं।
- उत्तरपुस्तिका प्राप्त होते ही परीक्षार्थी अपने प्रवेश-पत्र तथा उत्तरपुस्तिका पर मुद्रित विवरणों (Details) का मिलान कर यह अवश्य सुनिश्चित हो लें कि जो उत्तरपुस्तिका परीक्षक द्वारा उन्हें दी गई है, वह उन्हीं की है। भिन्न विवरणों की उत्तरपुस्तिका प्राप्त होने पर उसे तुरंत परीक्षक को वापस लौटा दिया जाए।
- उत्तरपुस्तिका प्राप्त होने पर परीक्षार्थी उनके आवरण पृष्ठ के पीछे अंकित "परीक्षार्थियों के लिए निर्देश" अवश्य पढ़ें एवं उसका अनुपालन करें।
- परीक्षार्थी अपनी उत्तरपुस्तिका के कवर पृष्ठ के ऊपरी बायें तथा दायें भागों में क्रमांक-(1) में अपने उत्तर देने का माध्यम अंकित करते हुए क्रमांक-(2) में अपना पूर्ण हस्ताक्षर अंकित करें। इसके अलावा अन्य मुद्रित विवरणों में किसी भी प्रकार से कोई छेड़-छाड़ नहीं करें।
- प्रायोगिक परीक्षा की उत्तरपुस्तिका के आवरण पृष्ठ के निचले बायें एवं दायें भागों को परीक्षार्थी द्वारा कदापि नहीं भरा जाएगा। अगर परीक्षार्थी इस भाग को भरते हैं, तो परीक्षार्थी का इस विषय में परीक्षाफल रद्द किया जा सकता है। ये दोनों भाग आंतरिक/बाह्य परीक्षकों को भरने के लिए दिया गया है।
- उत्तरपुस्तिका के पत्रों के दोनो पृष्ठों पर तथा प्रत्येक लाइन पर लिखें एवं पृष्ठों को नष्ट न करें।
- यदि रफ कार्य करने की आवश्यक हो, तो परीक्षार्थी उत्तरपुस्तिका के अंतिम पृष्ठ पर रफ कार्य करके उसे काट दें/क्रास (X) कर दें।
- उत्तरपुस्तिका के आंतरिक पृष्ठों पर दाहिने हाशिए में लाइन खींचकर सादा स्थान छोड़ रखा गया है। शेष स्थान रूल्ड है। परीक्षार्थी दाहिने हाशिए के सादे स्थान में कुछ भी नहीं लिखेंगे, चूंकि यह भाग परीक्षक के उपयोग के लिए है।
- उत्तरपुस्तिका के पृष्ठों को मोड़ें-फाड़ें नहीं तथा बीच-बीच में व्यर्थ ही खाली न छोड़ें।
- प्रश्न-पत्र में दी हुई संख्या के अनुसार अपने उत्तरों की संख्या लिखें।
- व्हाइटनर, ब्लेड तथा नाखून का इस्तेमाल करना सर्वथा वर्जित है, अन्यथा परीक्षाफल अमान्य कर दिया जाएगा।
- प्रश्नोत्तर के समाप्त होने पर अंतिम में नीचे एक क्षैतिज रेखा खींच दें।
- आंतरिक परीक्षक द्वारा उपलब्ध कराये गए उपस्थिति-पत्रक में परीक्षार्थी द्वारा यथा-स्तम्भ परीक्षा की तिथि अंकित करते हुए उत्तरपुस्तिका की क्रम संख्या लिखकर अपना हस्ताक्षर किया जाएगा। परीक्षार्थी की उपस्थिति, अनुपस्थिति एवं निष्कासन से संबंधित संगत गोले को नीले/काले पेन से परीक्षक द्वारा भरा जाएगा न कि परीक्षार्थी द्वारा।
- परीक्षार्थी अपनी उत्तरपुस्तिका को आन्तरिक परीक्षक के पास जमा किये बिना परीक्षा भवन न छोड़ें।
- परीक्षा केन्द्र में कैलकुलेटर, मोबाइल फोन, इयर फोन, पेजर, ब्लूटूथ या इस प्रकार का कोई अन्य इलेक्ट्रॉनिक उपकरण ले जाना सख्त मना है।
- जाँच परीक्षा में गैर-उत्प्रेषित या जाँच परीक्षा में अनुपस्थित छात्र/छात्रा इंटरमीडिएट वार्षिक प्रायोगिक परीक्षा, 2022 में कदापि सम्मिलित नहीं हो सकते हैं।



बिहार विद्यालय परीक्षा समिति, पटना
BIHAR SCHOOL EXAMINATION BOARD, PATNA
INTERMEDIATE ANNUAL EXAMINATION, 2022

संकाय: कला
FACULTY: ARTS

इंटरमीडिएट वार्षिक परीक्षा, 2022

प्रायोगिक परीक्षा का प्रवेश पत्र

Admit Card For Practical Examination

कॉलेज/+2 स्कूल का नाम	GAYA COLLEGE, GAYA				
परीक्षार्थी का नाम	KESHAV KUMAR				
माता का नाम	GAYATRI DEVI				
पिता का नाम	SHIVPUJAN SINGH				
परीक्षार्थी का आधार नं०	दिव्यांग कोटि				NO
सूचीकरण संख्या/वर्ष	R-210012578-20	परीक्षार्थी की कोटि	REGULAR		
रौल कोड	21001	रौल क्रमांक	22030449	लिंग	MALE
परीक्षा केंद्र का नाम	GAYA COLLEGE, GAYA				



प्रायोगिक परीक्षा के विषय (निर्धारित परीक्षा कार्यक्रम सहित)

प्रायोगिक विषय	विषय कोड	विषय का नाम	परीक्षा की तारीख
वैकल्पिक विषय	323	GEOGRAPHY	10.01.2022 to 20.01.2022
	324	PSYCHOLOGY	
अतिरिक्त विषय			

संकाय कला

महाविद्यालय / +2 विद्यालय प्रधान का हस्ताक्षर
एवं मुहर

परीक्षा नियंत्रक (30MA0)

परीक्षार्थी के लिए आवश्यक निर्देश

- प्रायोगिक परीक्षा दिनांक 10.01.2022 से 20.01.2022 तक संचालित होगी। केन्द्राधीक्षक दिनांक 10.01.2022 से 20.01.2022 तक की अवधि में परीक्षार्थियों की संख्या के अनुसार तिथि एवं पाली का निर्धारण करके प्रायोगिक परीक्षा केन्द्र पर आवंटित सभी परीक्षार्थियों के प्रायोगिक विषयों की परीक्षा आयोजित करेंगे।
- परीक्षार्थी अपने इस प्रवेश-पत्र में उल्लिखित प्रायोगिक परीक्षा केंद्रों पर दिनांक 10.01.2022 को पूर्वाह्न 09:00 बजे अनिवार्य रूप से जाकर परीक्षा केन्द्र के परिसर की सूचना पट्ट से यह जानकारी प्राप्त कर लेंगे कि उनके द्वारा चयनित विषय की प्रायोगिक परीक्षा किस तिथि एवं किस पाली में संचालित होगी, जिसमें उन्हें सम्मिलित होना अनिवार्य है।
- परीक्षार्थी के प्रत्येक प्रायोगिक विषय की परीक्षा के लिए 08 पृष्ठों की केवल एक ही उत्तरपुस्तिका मिलेगी। अतिरिक्त उत्तरपुस्तिका नहीं दी जाएगी। परीक्षार्थी उत्तरपुस्तिका लेते ही यह सुनिश्चित कर लें कि इसमें 8 पृष्ठ हैं एवं सही क्रम में हैं।
- उत्तरपुस्तिका प्राप्त होते ही परीक्षार्थी अपने प्रवेश-पत्र तथा उत्तरपुस्तिका पर मुद्रित विवरणों (Details) का मिलान कर यह अवश्य सुनिश्चित हो लें कि जो उत्तरपुस्तिका परीक्षक द्वारा उन्हें दी गई है, वह उन्हीं की है। भिन्न विवरणों की उत्तरपुस्तिका प्राप्त होने पर उसे तुरंत परीक्षक को वापस लौटा दिया जाए।
- उत्तरपुस्तिका प्राप्त होने पर परीक्षार्थी उनके आवरण पृष्ठ के पीछे अंकित "परीक्षार्थियों के लिए निर्देश" अवश्य पढ़ें एवं उसका अनुपालन करें।
- परीक्षार्थी अपनी उत्तरपुस्तिका के कवर पृष्ठ के ऊपरी बायें तथा दायें भागों में क्रमांक-(1) में अपने उत्तर देने का माध्यम अंकित करते हुए क्रमांक-(2) में अपना पूर्ण हस्ताक्षर अंकित करें। इसके अलावा अन्य मुद्रित विवरणों में किसी भी प्रकार से कोई छेड़-छाड़ नहीं करें।
- प्रायोगिक परीक्षा की उत्तरपुस्तिका के आवरण पृष्ठ के निचले बायें एवं दायें भागों को परीक्षार्थी द्वारा कदापि नहीं भरा जाएगा। अगर परीक्षार्थी इस भाग को भरते हैं, तो परीक्षार्थी का इस विषय में परीक्षाफल रद्द किया जा सकता है। ये दोनों भाग आंतरिक/बाह्य परीक्षकों को भरने के लिए दिया गया है।
- उत्तरपुस्तिका के पत्रों के दोनो पृष्ठों पर तथा प्रत्येक लाइन पर लिखें एवं पृष्ठों को नष्ट न करें।
- यदि रफ कार्य करने की आवश्यक हो, तो परीक्षार्थी उत्तरपुस्तिका के अंतिम पृष्ठ पर रफ कार्य करके उसे काट दें/क्रास (X) कर दें।
- उत्तरपुस्तिका के आंतरिक पृष्ठों पर दाहिने हाशिए में लाइन खींचकर सादा स्थान छोड़ रखा गया है। शेष स्थान रूल्ड है। परीक्षार्थी दाहिने हाशिए के सादे स्थान में कुछ भी नहीं लिखेंगे, चूंकि यह भाग परीक्षक के उपयोग के लिए है।
- उत्तरपुस्तिका के पृष्ठों को मोड़ें-फाड़ें नहीं तथा बीच-बीच में व्यर्थ ही खाली न छोड़ें।
- प्रश्न-पत्र में दी हुई संख्या के अनुसार अपने उत्तरों की संख्या लिखें।
- व्हाइटनर, ब्लेड तथा नाखून का इस्तेमाल करना सर्वथा वर्जित है, अन्यथा परीक्षाफल अमान्य कर दिया जाएगा।
- प्रश्नोत्तर के समाप्त होने पर अंतिम में नीचे एक क्षैतिज रेखा खींच दें।
- आंतरिक परीक्षक द्वारा उपलब्ध कराये गए उपस्थिति-पत्रक में परीक्षार्थी द्वारा यथा-स्तम्भ परीक्षा की तिथि अंकित करते हुए उत्तरपुस्तिका की क्रम संख्या लिखकर अपना हस्ताक्षर किया जाएगा। परीक्षार्थी की उपस्थिति, अनुपस्थिति एवं निष्कासन से संबंधित संगत गोले को नीले/काले पेन से परीक्षक द्वारा भरा जाएगा न कि परीक्षार्थी द्वारा।
- परीक्षार्थी अपनी उत्तरपुस्तिका को आन्तरिक परीक्षक के पास जमा किये बिना परीक्षा भवन न छोड़ें।
- परीक्षा केन्द्र में कैलकुलेटर, मोबाइल फोन, इयर फोन, पेजर, ब्लूटूथ या इस प्रकार का कोई अन्य इलेक्ट्रॉनिक उपकरण ले जाना सख्त मना है।
- जाँच परीक्षा में गैर-उत्प्रेषित या जाँच परीक्षा में अनुपस्थित छात्र/छात्रा इंटरमीडिएट वार्षिक प्रायोगिक परीक्षा, 2022 में कदापि सम्मिलित नहीं हो सकते हैं।



बिहार विद्यालय परीक्षा समिति, पटना
BIHAR SCHOOL EXAMINATION BOARD, PATNA
INTERMEDIATE ANNUAL EXAMINATION, 2022


संकाय: कला
FACULTY: ARTS

इंटरमीडिएट वार्षिक परीक्षा, 2022

प्रायोगिक परीक्षा का प्रवेश पत्र

Admit Card For Practical Examination

कॉलेज/+2 स्कूल का नाम	GAYA COLLEGE, GAYA				
परीक्षार्थी का नाम	JAWNSHAN KUMAR				
माता का नाम	MANJU DEVI				
पिता का नाम	SHRVAN RAVIDAS				
परीक्षार्थी का आधार नं०	दिव्यांग कोटि				NO
सूचीकरण संख्या/वर्ष	R-210012570-20	परीक्षार्थी की कोटि	REGULAR		
रौल कोड	21001	रौल क्रमांक	22030439	लिंग	MALE
परीक्षा केंद्र का नाम	GAYA COLLEGE, GAYA				



प्रायोगिक परीक्षा के विषय (निर्धारित परीक्षा कार्यक्रम सहित)

प्रायोगिक विषय	विषय कोड	विषय का नाम	परीक्षा की तारीख
वैकल्पिक विषय	323	GEOGRAPHY	10.01.2022 to 20.01.2022
अतिरिक्त विषय			

संजीव कुमार

महाविद्यालय / +2 विद्यालय प्रधान का हस्ताक्षर
एवं मुहर

परीक्षा नियंत्रक (30M10)

परीक्षार्थी के लिए आवश्यक निर्देश

- प्रायोगिक परीक्षा दिनांक 10.01.2022 से 20.01.2022 तक संचालित होगी। केन्द्राधीक्षक दिनांक 10.01.2022 से 20.01.2022 तक की अवधि में परीक्षार्थियों की संख्या के अनुसार तिथि एवं पाली का निर्धारण करके प्रायोगिक परीक्षा केन्द्र पर आवंटित सभी परीक्षार्थियों के प्रायोगिक विषयों की परीक्षा आयोजित करेंगे।
- परीक्षार्थी अपने इस प्रवेश-पत्र में उल्लिखित प्रायोगिक परीक्षा केंद्रों पर दिनांक 10.01.2022को पूर्वाह्न 09:00 बजे अनिवार्य रूप से जाकर परीक्षा केन्द्र के परिसर की सूचना पट्ट से यह जानकारी प्राप्त करेंगे कि उनके द्वारा चयनित विषय की प्रायोगिक परीक्षा किस तिथि एवं किस पाली में संचालित होगी, जिसमें उन्हें सम्मिलित होना अनिवार्य है।
- परीक्षार्थी के प्रत्येक प्रायोगिक विषय की परीक्षा के लिए 08 पृष्ठों की केवल एक ही उत्तरपुस्तिका मिलेगी। अतिरिक्त उत्तरपुस्तिका नहीं दी जाएगी। परीक्षार्थी उत्तरपुस्तिका लेते ही यह सुनिश्चित कर लें कि इसमें 8 पृष्ठ हैं एवं सही क्रम में हैं।
- उत्तरपुस्तिका प्राप्त होते ही परीक्षार्थी अपने प्रवेश-पत्र तथा उत्तरपुस्तिका पर मुद्रित विवरणों (Details) का मिलान कर यह अवश्य सुनिश्चित हो लें कि जो उत्तरपुस्तिका परीक्षक द्वारा उन्हें दी गई है, वह उन्हीं की है। भिन्न विवरणों की उत्तरपुस्तिका प्राप्त होने पर उसे तुरंत परीक्षक को वापस लौटा दिया जाए।
- उत्तरपुस्तिका प्राप्त होने पर परीक्षार्थी उनके आवरण पृष्ठ के पीछे अंकित "परीक्षार्थियों के लिए निर्देश" अवश्य पढ़ें एवं उसका अनुपालन करें।
- परीक्षार्थी अपनी उत्तरपुस्तिका के कवर पृष्ठ के ऊपरी बायें तथा दायें भागों में क्रमांक-(1) में अपने उत्तर देने का माध्यम अंकित करते हुए क्रमांक-(2) में अपना पूर्ण हस्ताक्षर अंकित करें। इसके अलावा अन्य मुद्रित विवरणों में किसी भी प्रकार से कोई छेड़-छाड़ नहीं करें।
- प्रायोगिक परीक्षा की उत्तरपुस्तिका के आवरण पृष्ठ के निचले बायें एवं दायें भागों को परीक्षार्थी द्वारा कदापि नहीं भरा जाएगा। अगर परीक्षार्थी इस भाग को भरते हैं, तो परीक्षार्थी का इस विषय में परीक्षाफल रद्द किया जा सकता है। ये दोनों भाग आंतरिक/बाह्य परीक्षकों को भरने के लिए दिया गया है।
- उत्तरपुस्तिका के पत्रों के दोनो पृष्ठों पर तथा प्रत्येक लाइन पर लिखें एवं पृष्ठों को नष्ट न करें।
- यदि रफ कार्य करने की आवश्यक हो, तो परीक्षार्थी उत्तरपुस्तिका के अंतिम पृष्ठ पर रफ कार्य करके उसे काट दें/क्रास (X) कर दें।
- उत्तरपुस्तिका के आंतरिक पृष्ठों पर दाहिने हाशिए में लाइन खींचकर सादा स्थान छोड़ रखा गया है। शेष स्थान रूल्ड है। परीक्षार्थी दाहिने हाशिए के सादे स्थान में कुछ भी नहीं लिखेंगे, चूंकि यह भाग परीक्षक के उपयोग के लिए है।
- उत्तरपुस्तिका के पृष्ठों को मोड़ें-फाड़ें नहीं तथा बीच-बीच में व्यर्थ ही खाली न छोड़ें।
- प्रश्न-पत्र में दी हुई संख्या के अनुसार अपने उत्तरों की संख्या लिखें।
- व्हाइटनर, ब्लेड तथा नाखून का इस्तेमाल करना सर्वथा वर्जित है, अन्यथा परीक्षाफल अमान्य कर दिया जाएगा।
- प्रश्नोत्तर के समाप्त होने पर अंतिम में नीचे एक क्षैतिज रेखा खींच दें।
- आंतरिक परीक्षक द्वारा उपलब्ध कराये गए उपस्थिति-पत्रक में परीक्षार्थी द्वारा यथा-स्तम्भ परीक्षा की तिथि अंकित करते हुए उत्तरपुस्तिका की क्रम संख्या लिखकर अपना हस्ताक्षर किया जाएगा। परीक्षार्थी की उपस्थिति, अनुपस्थिति एवं निष्कासन से संबंधित संगत गोले को नीले/काले पेन से परीक्षक द्वारा भरा जाएगा न कि परीक्षार्थी द्वारा।
- परीक्षार्थी अपनी उत्तरपुस्तिका को आन्तरिक परीक्षक के पास जमा किये बिना परीक्षा भवन न छोड़ें।
- परीक्षा केन्द्र में कैलकुलेटर, मोबाइल फोन, इयर फोन, पेजर, ब्लूटूथ या इस प्रकार का कोई अन्य इलेक्ट्रॉनिक उपकरण ले जाना सख्त मना है।
- जाँच परीक्षा में गैर-उत्प्रेषित या जाँच परीक्षा में अनुपस्थित छात्र/छात्रा इंटरमीडिएट वार्षिक प्रायोगिक परीक्षा, 2022 में कदापि सम्मिलित नहीं हो सकते हैं।



बिहार विद्यालय परीक्षा समिति, पटना
BIHAR SCHOOL EXAMINATION BOARD, PATNA
INTERMEDIATE ANNUAL EXAMINATION, 2022

संकाय: कला
FACULTY: ARTS

इंटरमीडिएट वार्षिक परीक्षा, 2022

प्रायोगिक परीक्षा का प्रवेश पत्र

Admit Card For Practical Examination

कॉलेज/+2 स्कूल का नाम GAYA COLLEGE, GAYA
परीक्षार्थी का नाम KUNAL KUMAR
माता का नाम SUSHILA DEVI
पिता का नाम SATENDRA DANGI
परीक्षार्थी का आधार नं० दिव्यांग कोटि NO
सूचीकरण संख्या/वर्ष R-210012584-20 परीक्षार्थी की कोटि REGULAR
रौल कोड 21001 रौल क्रमांक 22030455 लिंग MALE
परीक्षा केंद्र का नाम GAYA COLLEGE, GAYA



प्रायोगिक परीक्षा के विषय (निर्धारित परीक्षा कार्यक्रम सहित)

प्रायोगिक विषय	विषय कोड	विषय का नाम	परीक्षा की तारीख
वैकल्पिक विषय	323	GEOGRAPHY	10.01.2022 to 20.01.2022
अतिरिक्त विषय			

संजीव कुमार

महाविद्यालय / +2 विद्यालय प्रधान का हस्ताक्षर
एवं मुहर

परीक्षा नियंत्रक (30M10)

परीक्षार्थी के लिए आवश्यक निर्देश

- प्रायोगिक परीक्षा दिनांक 10.01.2022 से 20.01.2022 तक संचालित होगी। केन्द्राधीक्षक दिनांक 10.01.2022 से 20.01.2022 तक की अवधि में परीक्षार्थियों की संख्या के अनुसार तिथि एवं पाली का निर्धारण करके प्रायोगिक परीक्षा केन्द्र पर आवंटित सभी परीक्षार्थियों के प्रायोगिक विषयों की परीक्षा आयोजित करेंगे।
- परीक्षार्थी अपने इस प्रवेश-पत्र में उल्लिखित प्रायोगिक परीक्षा केंद्रों पर दिनांक 10.01.2022 को पूर्वाह्न 09:00 बजे अनिवार्य रूप से जाकर परीक्षा केन्द्र के परिसर की सूचना पट्ट से यह जानकारी प्राप्त करेंगे कि उनके द्वारा चयनित विषय की प्रायोगिक परीक्षा किस तिथि एवं किस पाली में संचालित होगी, जिसमें उन्हें सम्मिलित होना अनिवार्य है।
- परीक्षार्थी के प्रत्येक प्रायोगिक विषय की परीक्षा के लिए 08 पृष्ठों की केवल एक ही उत्तरपुस्तिका मिलेगी। अतिरिक्त उत्तरपुस्तिका नहीं दी जाएगी। परीक्षार्थी उत्तरपुस्तिका लेते ही यह सुनिश्चित कर लें कि इसमें 8 पृष्ठ हैं एवं सही क्रम में हैं।
- उत्तरपुस्तिका प्राप्त होते ही परीक्षार्थी अपने प्रवेश-पत्र तथा उत्तरपुस्तिका पर मुद्रित विवरणों (Details) का मिलान कर यह अवश्य सुनिश्चित हो लें कि जो उत्तरपुस्तिका परीक्षक द्वारा उन्हें दी गई है, वह उन्हीं की है। भिन्न विवरणों की उत्तरपुस्तिका प्राप्त होने पर उसे तुरंत परीक्षक को वापस लौटा दिया जाए।
- उत्तरपुस्तिका प्राप्त होने पर परीक्षार्थी उनके आवरण पृष्ठ के पीछे अंकित "परीक्षार्थियों के लिए निर्देश" अवश्य पढ़ें एवं उसका अनुपालन करें।
- परीक्षार्थी अपनी उत्तरपुस्तिका के कवर पृष्ठ के ऊपरी बायें तथा दायें भागों में क्रमांक-(1) में अपने उत्तर देने का माध्यम अंकित करते हुए क्रमांक-(2) में अपना पूर्ण हस्ताक्षर अंकित करें। इसके अलावा अन्य मुद्रित विवरणों में किसी भी प्रकार से कोई छेड़-छाड़ नहीं करें।
- प्रायोगिक परीक्षा की उत्तरपुस्तिका के आवरण पृष्ठ के निचले बायें एवं दायें भागों को परीक्षार्थी द्वारा कदापि नहीं भरा जाएगा। अगर परीक्षार्थी इस भाग को भरते हैं, तो परीक्षार्थी का इस विषय में परीक्षाफल रद्द किया जा सकता है। ये दोनों भाग आंतरिक/बाह्य परीक्षकों को भरने के लिए दिया गया है।
- उत्तरपुस्तिका के पत्रों के दोनो पृष्ठों पर तथा प्रत्येक लाइन पर लिखें एवं पृष्ठों को नष्ट न करें।
- यदि रफ कार्य करने की आवश्यक हो, तो परीक्षार्थी उत्तरपुस्तिका के अंतिम पृष्ठ पर रफ कार्य करके उसे काट दें/क्रास (X) कर दें।
- उत्तरपुस्तिका के आंतरिक पृष्ठों पर दाहिने हाशिए में लाइन खींचकर सादा स्थान छोड़ रखा गया है। शेष स्थान रूल्ड है। परीक्षार्थी दाहिने हाशिए के सादे स्थान में कुछ भी नहीं लिखेंगे, चूंकि यह भाग परीक्षक के उपयोग के लिए है।
- उत्तरपुस्तिका के पृष्ठों को मोड़ें-फाड़ें नहीं तथा बीच-बीच में व्यर्थ ही खाली न छोड़ें।
- प्रश्न-पत्र में दी हुई संख्या के अनुसार अपने उत्तरों की संख्या लिखें।
- व्हाइटनर, ब्लेड तथा नाखून का इस्तेमाल करना सर्वथा वर्जित है, अन्यथा परीक्षाफल अमान्य कर दिया जाएगा।
- प्रश्नोत्तर के समाप्त होने पर अंतिम में नीचे एक क्षैतिज रेखा खींच दें।
- आंतरिक परीक्षक द्वारा उपलब्ध कराये गए उपस्थिति-पत्रक में परीक्षार्थी द्वारा यथा-स्तम्भ परीक्षा की तिथि अंकित करते हुए उत्तरपुस्तिका की क्रम संख्या लिखकर अपना हस्ताक्षर किया जाएगा। परीक्षार्थी की उपस्थिति, अनुपस्थिति एवं निष्कासन से संबंधित संगत गोले को नीले/काले पेन से परीक्षक द्वारा भरा जाएगा न कि परीक्षार्थी द्वारा।
- परीक्षार्थी अपनी उत्तरपुस्तिका को आन्तरिक परीक्षक के पास जमा किये बिना परीक्षा भवन न छोड़ें।
- परीक्षा केन्द्र में कैलकुलेटर, मोबाइल फोन, इयर फोन, पेजर, ब्लूटूथ या इस प्रकार का कोई अन्य इलेक्ट्रॉनिक उपकरण ले जाना सख्त मना है।
- जाँच परीक्षा में गैर-उत्प्रेषित या जाँच परीक्षा में अनुपस्थित छात्र/छात्रा इंटरमीडिएट वार्षिक प्रायोगिक परीक्षा, 2022 में कदापि सम्मिलित नहीं हो सकते हैं।



बिहार विद्यालय परीक्षा समिति, पटना
BIHAR SCHOOL EXAMINATION BOARD, PATNA
INTERMEDIATE ANNUAL EXAMINATION, 2022

संकाय: कला
FACULTY: ARTS

इंटरमीडिएट वार्षिक परीक्षा, 2022

प्रायोगिक परीक्षा का प्रवेश पत्र

Admit Card For Practical Examination

कॉलेज/+2 स्कूल का नाम	GAYA COLLEGE, GAYA				
परीक्षार्थी का नाम	KUNAL KUMAR				
माता का नाम	REKHA DEVI				
पिता का नाम	RAJU YADAV				
परीक्षार्थी का आधार नं०	दिव्यांग कोटि				NO
सूचीकरण संख्या/वर्ष	R-210012583-20	परीक्षार्थी की कोटि	REGULAR		
रौल कोड	21001	रौल क्रमांक	22030454	लिंग	MALE
परीक्षा केंद्र का नाम	GAYA COLLEGE, GAYA				



प्रायोगिक परीक्षा के विषय (निर्धारित परीक्षा कार्यक्रम सहित)

प्रायोगिक विषय	विषय कोड	विषय का नाम	परीक्षा की तारीख
वैकल्पिक विषय	323	GEOGRAPHY	10.01.2022 to 20.01.2022
अतिरिक्त विषय			

संकाय 30मा0

महाविद्यालय / +2 विद्यालय प्रधान का हस्ताक्षर
एवं मुहर

परीक्षा नियंत्रक (30मा0)

परीक्षार्थी के लिए आवश्यक निर्देश

- प्रायोगिक परीक्षा दिनांक 10.01.2022 से 20.01.2022 तक संचालित होगी। केन्द्राधीक्षक दिनांक 10.01.2022 से 20.01.2022 तक की अवधि में परीक्षार्थियों की संख्या के अनुसार तिथि एवं पाली का निर्धारण करके प्रायोगिक परीक्षा केन्द्र पर आवंटित सभी परीक्षार्थियों के प्रायोगिक विषयों की परीक्षा आयोजित करेंगे।
- परीक्षार्थी अपने इस प्रवेश-पत्र में उल्लिखित प्रायोगिक परीक्षा केंद्रों पर दिनांक 10.01.2022को पूर्वाह्न 09:00 बजे अनिवार्य रूप से जाकर परीक्षा केन्द्र के परिसर की सूचना पट्ट से यह जानकारी प्राप्त करेंगे कि उनके द्वारा चयनित विषय की प्रायोगिक परीक्षा किस तिथि एवं किस पाली में संचालित होगी, जिसमें उन्हें सम्मिलित होना अनिवार्य है।
- परीक्षार्थी के प्रत्येक प्रायोगिक विषय की परीक्षा के लिए 08 पृष्ठों की केवल एक ही उत्तरपुस्तिका मिलेगी। अतिरिक्त उत्तरपुस्तिका नहीं दी जाएगी। परीक्षार्थी उत्तरपुस्तिका लेते ही यह सुनिश्चित कर लें कि इसमें 8 पृष्ठ हैं एवं सही क्रम में हैं।
- उत्तरपुस्तिका प्राप्त होते ही परीक्षार्थी अपने प्रवेश-पत्र तथा उत्तरपुस्तिका पर मुद्रित विवरणों (Details) का मिलान कर यह अवश्य सुनिश्चित हो लें कि जो उत्तरपुस्तिका परीक्षक द्वारा उन्हें दी गई है, वह उन्हीं की है। भिन्न विवरणों की उत्तरपुस्तिका प्राप्त होने पर उसे तुरंत परीक्षक को वापस लौटा दिया जाए।
- उत्तरपुस्तिका प्राप्त होने पर परीक्षार्थी उनके आवरण पृष्ठ के पीछे अंकित "परीक्षार्थियों के लिए निर्देश" अवश्य पढ़ें एवं उसका अनुपालन करें।
- परीक्षार्थी अपनी उत्तरपुस्तिका के कवर पृष्ठ के ऊपरी बायें तथा दायें भागों में क्रमांक-(1) में अपने उत्तर देने का माध्यम अंकित करते हुए क्रमांक-(2) में अपना पूर्ण हस्ताक्षर अंकित करें। इसके अलावा अन्य मुद्रित विवरणों में किसी भी प्रकार से कोई छेड़-छाड़ नहीं करें।
- प्रायोगिक परीक्षा की उत्तरपुस्तिका के आवरण पृष्ठ के निचले बायें एवं दायें भागों को परीक्षार्थी द्वारा कदापि नहीं भरा जाएगा। अगर परीक्षार्थी इस भाग को भरते हैं, तो परीक्षार्थी का इस विषय में परीक्षाफल रद्द किया जा सकता है। ये दोनों भाग आंतरिक/बाह्य परीक्षकों को भरने के लिए दिया गया है।
- उत्तरपुस्तिका के पत्रों के दोनो पृष्ठों पर तथा प्रत्येक लाइन पर लिखें एवं पृष्ठों को नष्ट न करें।
- यदि रफ कार्य करने की आवश्यक हो, तो परीक्षार्थी उत्तरपुस्तिका के अंतिम पृष्ठ पर रफ कार्य करके उसे काट दें/क्रास (X) कर दें।
- उत्तरपुस्तिका के आंतरिक पृष्ठों पर दाहिने हाशिए में लाइन खींचकर सादा स्थान छोड़ रखा गया है। शेष स्थान रूल्ड है। परीक्षार्थी दाहिने हाशिए के सादे स्थान में कुछ भी नहीं लिखेंगे, चूंकि यह भाग परीक्षक के उपयोग के लिए है।
- उत्तरपुस्तिका के पृष्ठों को मोड़ें-फाड़ें नहीं तथा बीच-बीच में व्यर्थ ही खाली न छोड़ें।
- प्रश्न-पत्र में दी हुई संख्या के अनुसार अपने उत्तरों की संख्या लिखें।
- व्हाइटनर, ब्लेड तथा नाखून का इस्तेमाल करना सर्वथा वर्जित है, अन्यथा परीक्षाफल अमान्य कर दिया जाएगा।
- प्रश्नोत्तर के समाप्त होने पर अंतिम में नीचे एक क्षैतिज रेखा खींच दें।
- आंतरिक परीक्षक द्वारा उपलब्ध कराये गए उपस्थिति-पत्रक में परीक्षार्थी द्वारा यथा-स्तम्भ परीक्षा की तिथि अंकित करते हुए उत्तरपुस्तिका की क्रम संख्या लिखकर अपना हस्ताक्षर किया जाएगा। परीक्षार्थी की उपस्थिति, अनुपस्थिति एवं निष्कासन से संबंधित संगत गोले को नीले/काले पेन से परीक्षक द्वारा भरा जाएगा न कि परीक्षार्थी द्वारा।
- परीक्षार्थी अपनी उत्तरपुस्तिका को आन्तरिक परीक्षक के पास जमा किये बिना परीक्षा भवन न छोड़ें।
- परीक्षा केन्द्र में कैलकुलेटर, मोबाइल फोन, इयर फोन, पेजर, ब्लूटूथ या इस प्रकार का कोई अन्य इलेक्ट्रॉनिक उपकरण ले जाना सख्त मना है।
- जाँच परीक्षा में गैर-उत्प्रेषित या जाँच परीक्षा में अनुपस्थित छात्र/छात्रा इंटरमीडिएट वार्षिक प्रायोगिक परीक्षा, 2022 में कदापि सम्मिलित नहीं हो सकते हैं।



बिहार विद्यालय परीक्षा समिति, पटना
BIHAR SCHOOL EXAMINATION BOARD, PATNA
INTERMEDIATE ANNUAL EXAMINATION, 2022

संकाय: कला
FACULTY: ARTS

इंटरमीडिएट वार्षिक परीक्षा, 2022

प्रायोगिक परीक्षा का प्रवेश पत्र

Admit Card For Practical Examination

कॉलेज/+2 स्कूल का नाम	GAYA COLLEGE, GAYA				
परीक्षार्थी का नाम	HIMANSHU KUMAR				
माता का नाम	CHITRAREKHA DEVI				
पिता का नाम	RANDHIR KUMAR				
परीक्षार्थी का आधार नं०	दिव्यांग कोटि				NO
सूचीकरण संख्या/वर्ष	R-210012567-20	परीक्षार्थी की कोटि	REGULAR		
रौल कोड	21001	रौल क्रमांक	22030436	लिंग	MALE
परीक्षा केंद्र का नाम	GAYA COLLEGE, GAYA				



प्रायोगिक परीक्षा के विषय (निर्धारित परीक्षा कार्यक्रम सहित)

प्रायोगिक विषय	विषय कोड	विषय का नाम	परीक्षा की तारीख
वैकल्पिक विषय	323	GEOGRAPHY	10.01.2022 to 20.01.2022
अतिरिक्त विषय			

संजीव कुमार

महाविद्यालय / +2 विद्यालय प्रधान का हस्ताक्षर
एवं मुहर

परीक्षा नियंत्रक (30MA10)

परीक्षार्थी के लिए आवश्यक निर्देश

- प्रायोगिक परीक्षा दिनांक 10.01.2022 से 20.01.2022 तक संचालित होगी। केन्द्राधीक्षक दिनांक 10.01.2022 से 20.01.2022 तक की अवधि में परीक्षार्थियों की संख्या के अनुसार तिथि एवं पाली का निर्धारण करके प्रायोगिक परीक्षा केन्द्र पर आवंटित सभी परीक्षार्थियों के प्रायोगिक विषयों की परीक्षा आयोजित करेंगे।
- परीक्षार्थी अपने इस प्रवेश-पत्र में उल्लिखित प्रायोगिक परीक्षा केंद्रों पर दिनांक 10.01.2022को पूर्वाह्न 09:00 बजे अनिवार्य रूप से जाकर परीक्षा केन्द्र के परिसर की सूचना पट्ट से यह जानकारी प्राप्त कर लेंगे कि उनके द्वारा चयनित विषय की प्रायोगिक परीक्षा किस तिथि एवं किस पाली में संचालित होगी, जिसमें उन्हें सम्मिलित होना अनिवार्य है।
- परीक्षार्थी के प्रत्येक प्रायोगिक विषय की परीक्षा के लिए 08 पृष्ठों की केवल एक ही उत्तरपुस्तिका मिलेगी। अतिरिक्त उत्तरपुस्तिका नहीं दी जाएगी। परीक्षार्थी उत्तरपुस्तिका लेते ही यह सुनिश्चित कर लें कि इसमें 8 पृष्ठ है एवं सही क्रम में है।
- उत्तरपुस्तिका प्राप्त होते ही परीक्षार्थी अपने प्रवेश-पत्र तथा उत्तरपुस्तिका पर मुद्रित विवरणों (Details) का मिलान कर यह अवश्य सुनिश्चित हो लें कि जो उत्तरपुस्तिका परीक्षक द्वारा उन्हें दी गई है, वह उन्हीं की है। भिन्न विवरणों की उत्तरपुस्तिका प्राप्त होने पर उसे तुरंत परीक्षक को वापस लौटा दिया जाए।
- उत्तरपुस्तिका प्राप्त होने पर परीक्षार्थी उनके आवरण पृष्ठ के पीछे अंकित "परीक्षार्थियों के लिए निर्देश" अवश्य पढ़ें एवं उसका अनुपालन करें।
- परीक्षार्थी अपनी उत्तरपुस्तिका के कवर पृष्ठ के ऊपरी बायें तथा दायें भागों में क्रमांक-(1) में अपने उत्तर देने का माध्यम अंकित करते हुए क्रमांक-(2) में अपना पूर्ण हस्ताक्षर अंकित करें। इसके अलावा अन्य मुद्रित विवरणों में किसी भी प्रकार से कोई छेड़-छाड़ नहीं करें।
- प्रायोगिक परीक्षा की उत्तरपुस्तिका के आवरण पृष्ठ के निचले बायें एवं दायें भागों को परीक्षार्थी द्वारा कदापि नहीं भरा जाएगा। अगर परीक्षार्थी इस भाग को भरते हैं, तो परीक्षार्थी का इस विषय में परीक्षाफल रद्द किया जा सकता है। ये दोनों भाग आंतरिक/बाह्य परीक्षकों को भरने के लिए दिया गया है।
- उत्तरपुस्तिका के पत्रों के दोनो पृष्ठों पर तथा प्रत्येक लाइन पर लिखें एवं पृष्ठों को नष्ट न करें।
- यदि रफ कार्य करने की आवश्यक हो, तो परीक्षार्थी उत्तरपुस्तिका के अंतिम पृष्ठ पर रफ कार्य करके उसे काट दें/क्रास (X) कर दें।
- उत्तरपुस्तिका के आंतरिक पृष्ठों पर दाहिने हाशिए में लाइन खींचकर सादा स्थान छोड़ रखा गया है। शेष स्थान रूल्ड है। परीक्षार्थी दाहिने हाशिए के सादे स्थान में कुछ भी नहीं लिखेंगे, चूंकि यह भाग परीक्षक के उपयोग के लिए है।
- उत्तरपुस्तिका के पृष्ठों को मोड़ें-फाड़ें नहीं तथा बीच-बीच में व्यर्थ ही खाली न छोड़ें।
- प्रश्न-पत्र में दी हुई संख्या के अनुसार अपने उत्तरों की संख्या लिखें।
- व्हाइटनर, ब्लेड तथा नाखून का इस्तेमाल करना सर्वथा वर्जित है, अन्यथा परीक्षाफल अमान्य कर दिया जाएगा।
- प्रश्नोत्तर के समाप्त होने पर अंतिम में नीचे एक क्षैतिज रेखा खींच दें।
- आंतरिक परीक्षक द्वारा उपलब्ध कराये गए उपस्थिति-पत्रक में परीक्षार्थी द्वारा यथा-स्तम्भ परीक्षा की तिथि अंकित करते हुए उत्तरपुस्तिका की क्रम संख्या लिखकर अपना हस्ताक्षर किया जाएगा। परीक्षार्थी की उपस्थिति, अनुपस्थिति एवं निष्कासन से संबंधित संगत गोले को नीले/काले पेन से परीक्षक द्वारा भरा जाएगा न कि परीक्षार्थी द्वारा।
- परीक्षार्थी अपनी उत्तरपुस्तिका को आन्तरिक परीक्षक के पास जमा किये बिना परीक्षा भवन न छोड़ें।
- परीक्षा केन्द्र में कैलकुलेटर, मोबाइल फोन, इयर फोन, पेजर, ब्लूटूथ या इस प्रकार का कोई अन्य इलेक्ट्रॉनिक उपकरण ले जाना सख्त मना है।
- जाँच परीक्षा में गैर-उत्प्रेषित या जाँच परीक्षा में अनुपस्थित छात्र/छात्रा इंटरमीडिएट वार्षिक प्रायोगिक परीक्षा, 2022 में कदापि सम्मिलित नहीं हो सकते हैं।



बिहार विद्यालय परीक्षा समिति, पटना
BIHAR SCHOOL EXAMINATION BOARD, PATNA
INTERMEDIATE ANNUAL EXAMINATION, 2022

संकाय: कला
FACULTY: ARTS

इंटरमीडिएट वार्षिक परीक्षा, 2022

प्रायोगिक परीक्षा का प्रवेश पत्र

Admit Card For Practical Examination

कॉलेज/+2 स्कूल का नाम	GAYA COLLEGE, GAYA				
परीक्षार्थी का नाम	KRISHNA KUMAR				
माता का नाम	NAGINA DEVI				
पिता का नाम	MUNNA YADAV				
परीक्षार्थी का आधार नं०	दिव्यांग कोटि				NO
सूचीकरण संख्या/वर्ष	R-210012581-20	परीक्षार्थी की कोटि	REGULAR		
रौल कोड	21001	रौल क्रमांक	22030452	लिंग	MALE
परीक्षा केंद्र का नाम	GAYA COLLEGE, GAYA				



प्रायोगिक परीक्षा के विषय (निर्धारित परीक्षा कार्यक्रम सहित)

प्रायोगिक विषय	विषय कोड	विषय का नाम	परीक्षा की तारीख
वैकल्पिक विषय	323	GEOGRAPHY	10.01.2022 to 20.01.2022
अतिरिक्त विषय			

संजीव कुमार

महाविद्यालय / +2 विद्यालय प्रधान का हस्ताक्षर
एवं मुहर

परीक्षा नियंत्रक (30M10)

परीक्षार्थी के लिए आवश्यक निर्देश

- प्रायोगिक परीक्षा दिनांक 10.01.2022 से 20.01.2022 तक संचालित होगी। केन्द्राधीक्षक दिनांक 10.01.2022 से 20.01.2022 तक की अवधि में परीक्षार्थियों की संख्या के अनुसार तिथि एवं पाली का निर्धारण करके प्रायोगिक परीक्षा केन्द्र पर आवंटित सभी परीक्षार्थियों के प्रायोगिक विषयों की परीक्षा आयोजित करेंगे।
- परीक्षार्थी अपने इस प्रवेश-पत्र में उल्लिखित प्रायोगिक परीक्षा केंद्रों पर दिनांक 10.01.2022 को पूर्वाह्न 09:00 बजे अनिवार्य रूप से जाकर परीक्षा केन्द्र के परिसर की सूचना पट्ट से यह जानकारी प्राप्त करेंगे कि उनके द्वारा चयनित विषय की प्रायोगिक परीक्षा किस तिथि एवं किस पाली में संचालित होगी, जिसमें उन्हें सम्मिलित होना अनिवार्य है।
- परीक्षार्थी के प्रत्येक प्रायोगिक विषय की परीक्षा के लिए 08 पृष्ठों की केवल एक ही उत्तरपुस्तिका मिलेगी। अतिरिक्त उत्तरपुस्तिका नहीं दी जाएगी। परीक्षार्थी उत्तरपुस्तिका लेते ही यह सुनिश्चित कर लें कि इसमें 8 पृष्ठ हैं एवं सही क्रम में हैं।
- उत्तरपुस्तिका प्राप्त होते ही परीक्षार्थी अपने प्रवेश-पत्र तथा उत्तरपुस्तिका पर मुद्रित विवरणों (Details) का मिलान कर यह अवश्य सुनिश्चित हो लें कि जो उत्तरपुस्तिका परीक्षक द्वारा उन्हें दी गई है, वह उन्हीं की है। भिन्न विवरणों की उत्तरपुस्तिका प्राप्त होने पर उसे तुरंत परीक्षक को वापस लौटा दिया जाए।
- उत्तरपुस्तिका प्राप्त होने पर परीक्षार्थी उनके आवरण पृष्ठ के पीछे अंकित "परीक्षार्थियों के लिए निर्देश" अवश्य पढ़ें एवं उसका अनुपालन करें।
- परीक्षार्थी अपनी उत्तरपुस्तिका के कवर पृष्ठ के ऊपरी बायें तथा दायें भागों में क्रमांक-(1) में अपने उत्तर देने का माध्यम अंकित करते हुए क्रमांक-(2) में अपना पूर्ण हस्ताक्षर अंकित करें। इसके अलावा अन्य मुद्रित विवरणों में किसी भी प्रकार से कोई छेड़-छाड़ नहीं करें।
- प्रायोगिक परीक्षा की उत्तरपुस्तिका के आवरण पृष्ठ के निचले बायें एवं दायें भागों को परीक्षार्थी द्वारा कदापि नहीं भरा जाएगा। अगर परीक्षार्थी इस भाग को भरते हैं, तो परीक्षार्थी का इस विषय में परीक्षाफल रद्द किया जा सकता है। ये दोनों भाग आंतरिक/बाह्य परीक्षकों को भरने के लिए दिया गया है।
- उत्तरपुस्तिका के पत्रों के दोनो पृष्ठों पर तथा प्रत्येक लाइन पर लिखें एवं पृष्ठों को नष्ट न करें।
- यदि रफ कार्य करने की आवश्यक हो, तो परीक्षार्थी उत्तरपुस्तिका के अंतिम पृष्ठ पर रफ कार्य करके उसे काट दें/क्रास (X) कर दें।
- उत्तरपुस्तिका के आंतरिक पृष्ठों पर दाहिने हाशिए में लाइन खींचकर सादा स्थान छोड़ रखा गया है। शेष स्थान रूल्ड है। परीक्षार्थी दाहिने हाशिए के सादे स्थान में कुछ भी नहीं लिखेंगे, चूंकि यह भाग परीक्षक के उपयोग के लिए है।
- उत्तरपुस्तिका के पृष्ठों को मोड़ें-फाड़ें नहीं तथा बीच-बीच में व्यर्थ ही खाली न छोड़ें।
- प्रश्न-पत्र में दी हुई संख्या के अनुसार अपने उत्तरों की संख्या लिखें।
- व्हाइटनर, ब्लेड तथा नाखून का इस्तेमाल करना सर्वथा वर्जित है, अन्यथा परीक्षाफल अमान्य कर दिया जाएगा।
- प्रश्नोत्तर के समाप्त होने पर अंतिम में नीचे एक क्षैतिज रेखा खींच दें।
- आंतरिक परीक्षक द्वारा उपलब्ध कराये गए उपस्थिति-पत्रक में परीक्षार्थी द्वारा यथा-स्तम्भ परीक्षा की तिथि अंकित करते हुए उत्तरपुस्तिका की क्रम संख्या लिखकर अपना हस्ताक्षर किया जाएगा। परीक्षार्थी की उपस्थिति, अनुपस्थिति एवं निष्कासन से संबंधित संगत गोले को नीले/काले पेन से परीक्षक द्वारा भरा जाएगा न कि परीक्षार्थी द्वारा।
- परीक्षार्थी अपनी उत्तरपुस्तिका को आन्तरिक परीक्षक के पास जमा किये बिना परीक्षा भवन न छोड़ें।
- परीक्षा केन्द्र में कैलकुलेटर, मोबाइल फोन, इयर फोन, पेजर, ब्लूटूथ या इस प्रकार का कोई अन्य इलेक्ट्रॉनिक उपकरण ले जाना सख्त मना है।
- जाँच परीक्षा में गैर-उत्प्रेषित या जाँच परीक्षा में अनुपस्थित छात्र/छात्रा इंटरमीडिएट वार्षिक प्रायोगिक परीक्षा, 2022 में कदापि सम्मिलित नहीं हो सकते हैं।



बिहार विद्यालय परीक्षा समिति, पटना
BIHAR SCHOOL EXAMINATION BOARD, PATNA
INTERMEDIATE ANNUAL EXAMINATION, 2022


संकाय: कला
FACULTY: ARTS

इंटरमीडिएट वार्षिक परीक्षा, 2022

प्रायोगिक परीक्षा का प्रवेश पत्र

Admit Card For Practical Examination

कॉलेज/+2 स्कूल का नाम GAYA COLLEGE, GAYA
परीक्षार्थी का नाम KUNAL PRATAP
माता का नाम DAULTI DEVI
पिता का नाम PRAKASH CHAUDHARY
परीक्षार्थी का आधार नं० दिव्यांग कोटि NO
सूचीकरण संख्या/वर्ष R-210012585-20 परीक्षार्थी की कोटि REGULAR
रौल कोड 21001 रौल क्रमांक 22030456 लिंग MALE
परीक्षा केंद्र का नाम GAYA COLLEGE, GAYA



प्रायोगिक परीक्षा के विषय (निर्धारित परीक्षा कार्यक्रम सहित)

प्रायोगिक विषय	विषय कोड	विषय का नाम	परीक्षा की तारीख
वैकल्पिक विषय	323	GEOGRAPHY	10.01.2022 to 20.01.2022
अतिरिक्त विषय			

संकाय 30मा0

महाविद्यालय / +2 विद्यालय प्रधान का हस्ताक्षर
एवं मुहर

परीक्षा नियंत्रक (30मा0)

परीक्षार्थी के लिए आवश्यक निर्देश

- प्रायोगिक परीक्षा दिनांक 10.01.2022 से 20.01.2022 तक संचालित होगी। केन्द्राधीक्षक दिनांक 10.01.2022 से 20.01.2022 तक की अवधि में परीक्षार्थियों की संख्या के अनुसार तिथि एवं पाली का निर्धारण करके प्रायोगिक परीक्षा केन्द्र पर आवंटित सभी परीक्षार्थियों के प्रायोगिक विषयों की परीक्षा आयोजित करेंगे।
- परीक्षार्थी अपने इस प्रवेश-पत्र में उल्लिखित प्रायोगिक परीक्षा केंद्रों पर दिनांक 10.01.2022को पूर्वाह्न 09:00 बजे अनिवार्य रूप से जाकर परीक्षा केन्द्र के परिसर की सूचना पट्ट से यह जानकारी प्राप्त कर लेंगे कि उनके द्वारा चयनित विषय की प्रायोगिक परीक्षा किस तिथि एवं किस पाली में संचालित होगी, जिसमें उन्हें सम्मिलित होना अनिवार्य है।
- परीक्षार्थी के प्रत्येक प्रायोगिक विषय की परीक्षा के लिए 08 पृष्ठों की केवल एक ही उत्तरपुस्तिका मिलेगी। अतिरिक्त उत्तरपुस्तिका नहीं दी जाएगी। परीक्षार्थी उत्तरपुस्तिका लेते ही यह सुनिश्चित कर लें कि इसमें 8 पृष्ठ है एवं सही क्रम में है।
- उत्तरपुस्तिका प्राप्त होते ही परीक्षार्थी अपने प्रवेश-पत्र तथा उत्तरपुस्तिका पर मुद्रित विवरणों (Details) का मिलान कर यह अवश्य सुनिश्चित हो लें कि जो उत्तरपुस्तिका परीक्षक द्वारा उन्हें दी गई है, वह उन्हीं की है। भिन्न विवरणों की उत्तरपुस्तिका प्राप्त होने पर उसे तुरंत परीक्षक को वापस लौटा दिया जाए।
- उत्तरपुस्तिका प्राप्त होने पर परीक्षार्थी उनके आवरण पृष्ठ के पीछे अंकित "परीक्षार्थियों के लिए निर्देश" अवश्य पढ़ें एवं उसका अनुपालन करें।
- परीक्षार्थी अपनी उत्तरपुस्तिका के कवर पृष्ठ के ऊपरी बायें तथा दायें भागों में क्रमांक-(1) में अपने उत्तर देने का माध्यम अंकित करते हुए क्रमांक-(2) में अपना पूर्ण हस्ताक्षर अंकित करें। इसके अलावा अन्य मुद्रित विवरणों में किसी भी प्रकार से कोई छेड़-छाड़ नहीं करें।
- प्रायोगिक परीक्षा की उत्तरपुस्तिका के आवरण पृष्ठ के निचले बायें एवं दायें भागों को परीक्षार्थी द्वारा कदापि नहीं भरा जाएगा। अगर परीक्षार्थी इस भाग को भरते हैं, तो परीक्षार्थी का इस विषय में परीक्षाफल रद्द किया जा सकता है। ये दोनों भाग आंतरिक/बाह्य परीक्षकों को भरने के लिए दिया गया है।
- उत्तरपुस्तिका के पत्रों के दोनो पृष्ठों पर तथा प्रत्येक लाइन पर लिखें एवं पृष्ठों को नष्ट न करें।
- यदि रफ कार्य करने की आवश्यक हो, तो परीक्षार्थी उत्तरपुस्तिका के अंतिम पृष्ठ पर रफ कार्य करके उसे काट दें/क्रास (X) कर दें।
- उत्तरपुस्तिका के आंतरिक पृष्ठों पर दाहिने हाशिए में लाइन खींचकर सादा स्थान छोड़ रखा गया है। शेष स्थान रूल्ड है। परीक्षार्थी दाहिने हाशिए के सादे स्थान में कुछ भी नहीं लिखेंगे, चूंकि यह भाग परीक्षक के उपयोग के लिए है।
- उत्तरपुस्तिका के पृष्ठों को मोड़ें-फाड़ें नहीं तथा बीच-बीच में व्यर्थ ही खाली न छोड़ें।
- प्रश्न-पत्र में दी हुई संख्या के अनुसार अपने उत्तरों की संख्या लिखें।
- व्हाइटनर, ब्लेड तथा नाखून का इस्तेमाल करना सर्वथा वर्जित है, अन्यथा परीक्षाफल अमान्य कर दिया जाएगा।
- प्रश्नोत्तर के समाप्त होने पर अंतिम में नीचे एक क्षैतिज रेखा खींच दें।
- आंतरिक परीक्षक द्वारा उपलब्ध कराये गए उपस्थिति-पत्रक में परीक्षार्थी द्वारा यथा-स्तम्भ परीक्षा की तिथि अंकित करते हुए उत्तरपुस्तिका की क्रम संख्या लिखकर अपना हस्ताक्षर किया जाएगा। परीक्षार्थी की उपस्थिति, अनुपस्थिति एवं निष्कासन से संबंधित संगत गोले को नीले/काले पेन से परीक्षक द्वारा भरा जाएगा न कि परीक्षार्थी द्वारा।
- परीक्षार्थी अपनी उत्तरपुस्तिका को आन्तरिक परीक्षक के पास जमा किये बिना परीक्षा भवन न छोड़ें।
- परीक्षा केन्द्र में कैलकुलेटर, मोबाइल फोन, इयर फोन, पेजर, ब्लूटूथ या इस प्रकार का कोई अन्य इलेक्ट्रॉनिक उपकरण ले जाना सख्त मना है।
- जाँच परीक्षा में गैर-उत्प्रेषित या जाँच परीक्षा में अनुपस्थित छात्र/छात्रा इंटरमीडिएट वार्षिक प्रायोगिक परीक्षा, 2022 में कदापि सम्मिलित नहीं हो सकते हैं।



बिहार विद्यालय परीक्षा समिति, पटना
BIHAR SCHOOL EXAMINATION BOARD, PATNA
INTERMEDIATE ANNUAL EXAMINATION, 2022

इंटरमीडिएट वार्षिक परीक्षा, 2022

प्रायोगिक परीक्षा का प्रवेश पत्र

Admit Card For Practical Examination

संकाय: कला
FACULTY: ARTS

कॉलेज/+2 स्कूल का नाम	GAYA COLLEGE, GAYA				
परीक्षार्थी का नाम	HARSIT KUMAR				
माता का नाम	RUBY DEVI				
पिता का नाम	RAJESH KUMAR				
परीक्षार्थी का आधार नं०	दिव्यांग कोटि				NO
सूचीकरण संख्या/वर्ष	R-210012566-20	परीक्षार्थी की कोटि	REGULAR		
रौल कोड	21001	रौल क्रमांक	22030435	लिंग	MALE
परीक्षा केंद्र का नाम	GAYA COLLEGE, GAYA				



प्रायोगिक परीक्षा के विषय (निर्धारित परीक्षा कार्यक्रम सहित)

प्रायोगिक विषय	विषय कोड	विषय का नाम	परीक्षा की तारीख
वैकल्पिक विषय	323	GEOGRAPHY	10.01.2022 to 20.01.2022
अतिरिक्त विषय			

संजीव कुमार

महाविद्यालय / +2 विद्यालय प्रधान का हस्ताक्षर
एवं मुहर

परीक्षा नियंत्रक (30M10)

परीक्षार्थी के लिए आवश्यक निर्देश

- प्रायोगिक परीक्षा दिनांक 10.01.2022 से 20.01.2022 तक संचालित होगी। केन्द्राधीक्षक दिनांक 10.01.2022 से 20.01.2022 तक की अवधि में परीक्षार्थियों की संख्या के अनुसार तिथि एवं पाली का निर्धारण करके प्रायोगिक परीक्षा केन्द्र पर आवंटित सभी परीक्षार्थियों के प्रायोगिक विषयों की परीक्षा आयोजित करेंगे।
- परीक्षार्थी अपने इस प्रवेश-पत्र में उल्लिखित प्रायोगिक परीक्षा केंद्रों पर दिनांक 10.01.2022को पूर्वाह्न 09:00 बजे अनिवार्य रूप से जाकर परीक्षा केन्द्र के परिसर की सूचना पट्ट से यह जानकारी प्राप्त कर लेंगे कि उनके द्वारा चयनित विषय की प्रायोगिक परीक्षा किस तिथि एवं किस पाली में संचालित होगी, जिसमें उन्हें सम्मिलित होना अनिवार्य है।
- परीक्षार्थी के प्रत्येक प्रायोगिक विषय की परीक्षा के लिए 08 पृष्ठों की केवल एक ही उत्तरपुस्तिका मिलेगी। अतिरिक्त उत्तरपुस्तिका नहीं दी जाएगी। परीक्षार्थी उत्तरपुस्तिका लेते ही यह सुनिश्चित कर लें कि इसमें 8 पृष्ठ है एवं सही क्रम में है।
- उत्तरपुस्तिका प्राप्त होते ही परीक्षार्थी अपने प्रवेश-पत्र तथा उत्तरपुस्तिका पर मुद्रित विवरणों (Details) का मिलान कर यह अवश्य सुनिश्चित हो लें कि जो उत्तरपुस्तिका परीक्षक द्वारा उन्हें दी गई है, वह उन्हीं की है। भिन्न विवरणों की उत्तरपुस्तिका प्राप्त होने पर उसे तुरंत परीक्षक को वापस लौटा दिया जाए।
- उत्तरपुस्तिका प्राप्त होने पर परीक्षार्थी उनके आवरण पृष्ठ के पीछे अंकित "परीक्षार्थियों के लिए निर्देश" अवश्य पढ़ें एवं उसका अनुपालन करें।
- परीक्षार्थी अपनी उत्तरपुस्तिका के कवर पृष्ठ के ऊपरी बायें तथा दायें भागों में क्रमांक-(1) में अपने उत्तर देने का माध्यम अंकित करते हुए क्रमांक-(2) में अपना पूर्ण हस्ताक्षर अंकित करें। इसके अलावा अन्य मुद्रित विवरणों में किसी भी प्रकार से कोई छेड़-छाड़ नहीं करें।
- प्रायोगिक परीक्षा की उत्तरपुस्तिका के आवरण पृष्ठ के निचले बायें एवं दायें भागों को परीक्षार्थी द्वारा कदापि नहीं भरा जाएगा। अगर परीक्षार्थी इस भाग को भरते हैं, तो परीक्षार्थी का इस विषय में परीक्षाफल रद्द किया जा सकता है। ये दोनों भाग आंतरिक/बाह्य परीक्षकों को भरने के लिए दिया गया है।
- उत्तरपुस्तिका के पत्रों के दोनो पृष्ठों पर तथा प्रत्येक लाइन पर लिखें एवं पृष्ठों को नष्ट न करें।
- यदि रफ कार्य करने की आवश्यक हो, तो परीक्षार्थी उत्तरपुस्तिका के अंतिम पृष्ठ पर रफ कार्य करके उसे काट दें/क्रास (X) कर दें।
- उत्तरपुस्तिका के आंतरिक पृष्ठों पर दाहिने हाशिए में लाइन खींचकर सादा स्थान छोड़ रखा गया है। शेष स्थान रूल्ड है। परीक्षार्थी दाहिने हाशिए के सादे स्थान में कुछ भी नहीं लिखेंगे, चूंकि यह भाग परीक्षक के उपयोग के लिए है।
- उत्तरपुस्तिका के पृष्ठों को मोड़ें-फाड़ें नहीं तथा बीच-बीच में व्यर्थ ही खाली न छोड़ें।
- प्रश्न-पत्र में दी हुई संख्या के अनुसार अपने उत्तरों की संख्या लिखें।
- व्हाइटनर, ब्लेड तथा नाखून का इस्तेमाल करना सर्वथा वर्जित है, अन्यथा परीक्षाफल अमान्य कर दिया जाएगा।
- प्रश्नोत्तर के समाप्त होने पर अंतिम में नीचे एक क्षैतिज रेखा खींच दें।
- आंतरिक परीक्षक द्वारा उपलब्ध कराये गए उपस्थिति-पत्रक में परीक्षार्थी द्वारा यथा-स्तम्भ परीक्षा की तिथि अंकित करते हुए उत्तरपुस्तिका की क्रम संख्या लिखकर अपना हस्ताक्षर किया जाएगा। परीक्षार्थी की उपस्थिति, अनुपस्थिति एवं निष्कासन से संबंधित संगत गोले को नीले/काले पेन से परीक्षक द्वारा भरा जाएगा न कि परीक्षार्थी द्वारा।
- परीक्षार्थी अपनी उत्तरपुस्तिका को आन्तरिक परीक्षक के पास जमा किये बिना परीक्षा भवन न छोड़ें।
- परीक्षा केन्द्र में कैलकुलेटर, मोबाइल फोन, इयर फोन, पेजर, ब्लूटूथ या इस प्रकार का कोई अन्य इलेक्ट्रॉनिक उपकरण ले जाना सख्त मना है।
- जाँच परीक्षा में गैर-उत्प्रेषित या जाँच परीक्षा में अनुपस्थित छात्र/छात्रा इंटरमीडिएट वार्षिक प्रायोगिक परीक्षा, 2022 में कदापि सम्मिलित नहीं हो सकते हैं।



बिहार विद्यालय परीक्षा समिति, पटना
BIHAR SCHOOL EXAMINATION BOARD, PATNA
INTERMEDIATE ANNUAL EXAMINATION, 2022

संकाय: कला
FACULTY: ARTS

इंटरमीडिएट वार्षिक परीक्षा, 2022

प्रायोगिक परीक्षा का प्रवेश पत्र

Admit Card For Practical Examination

कॉलेज/+2 स्कूल का नाम	GAYA COLLEGE, GAYA				
परीक्षार्थी का नाम	JITENDRA KUMAR				
माता का नाम	SHANTI DEVI				
पिता का नाम	VIRENDRA MANJHI				
परीक्षार्थी का आधार नं०	दिव्यांग कोटि				NO
सूचीकरण संख्या/वर्ष	R-210012572-20	परीक्षार्थी की कोटि	REGULAR		
रौल कोड	21001	रौल क्रमांक	22030441	लिंग	MALE
परीक्षा केंद्र का नाम	GAYA COLLEGE, GAYA				



प्रायोगिक परीक्षा के विषय (निर्धारित परीक्षा कार्यक्रम सहित)

प्रायोगिक विषय	विषय कोड	विषय का नाम	परीक्षा की तारीख
वैकल्पिक विषय	323	GEOGRAPHY	10.01.2022 to 20.01.2022
	324	PSYCHOLOGY	
अतिरिक्त विषय			

संकाय 30मा0

महाविद्यालय / +2 विद्यालय प्रधान का हस्ताक्षर
एवं मुहर

परीक्षा नियंत्रक (30मा0)

परीक्षार्थी के लिए आवश्यक निर्देश

- प्रायोगिक परीक्षा दिनांक 10.01.2022 से 20.01.2022 तक संचालित होगी। केन्द्राधीक्षक दिनांक 10.01.2022 से 20.01.2022 तक की अवधि में परीक्षार्थियों की संख्या के अनुसार तिथि एवं पाली का निर्धारण करके प्रायोगिक परीक्षा केन्द्र पर आवंटित सभी परीक्षार्थियों के प्रायोगिक विषयों की परीक्षा आयोजित करेंगे।
- परीक्षार्थी अपने इस प्रवेश-पत्र में उल्लिखित प्रायोगिक परीक्षा केंद्रों पर दिनांक 10.01.2022को पूर्वाह्न 09:00 बजे अनिवार्य रूप से जाकर परीक्षा केन्द्र के परिसर की सूचना पट्ट से यह जानकारी प्राप्त करेंगे कि उनके द्वारा चयनित विषय की प्रायोगिक परीक्षा किस तिथि एवं किस पाली में संचालित होगी, जिसमें उन्हें सम्मिलित होना अनिवार्य है।
- परीक्षार्थी के प्रत्येक प्रायोगिक विषय की परीक्षा के लिए 08 पृष्ठों की केवल एक ही उत्तरपुस्तिका मिलेगी। अतिरिक्त उत्तरपुस्तिका नहीं दी जाएगी। परीक्षार्थी उत्तरपुस्तिका लेते ही यह सुनिश्चित कर लें कि इसमें 8 पृष्ठ हैं एवं सही क्रम में हैं।
- उत्तरपुस्तिका प्राप्त होते ही परीक्षार्थी अपने प्रवेश-पत्र तथा उत्तरपुस्तिका पर मुद्रित विवरणों (Details) का मिलान कर यह अवश्य सुनिश्चित हो लें कि जो उत्तरपुस्तिका परीक्षक द्वारा उन्हें दी गई है, वह उन्हीं की है। भिन्न विवरणों की उत्तरपुस्तिका प्राप्त होने पर उसे तुरंत परीक्षक को वापस लौटा दिया जाए।
- उत्तरपुस्तिका प्राप्त होने पर परीक्षार्थी उनके आवरण पृष्ठ के पीछे अंकित "परीक्षार्थियों के लिए निर्देश" अवश्य पढ़ें एवं उसका अनुपालन करें।
- परीक्षार्थी अपनी उत्तरपुस्तिका के कवर पृष्ठ के ऊपरी बायें तथा दायें भागों में क्रमांक-(1) में अपने उत्तर देने का माध्यम अंकित करते हुए क्रमांक-(2) में अपना पूर्ण हस्ताक्षर अंकित करें। इसके अलावा अन्य मुद्रित विवरणों में किसी भी प्रकार से कोई छेड़-छाड़ नहीं करें।
- प्रायोगिक परीक्षा की उत्तरपुस्तिका के आवरण पृष्ठ के निचले बायें एवं दायें भागों को परीक्षार्थी द्वारा कदापि नहीं भरा जाएगा। अगर परीक्षार्थी इस भाग को भरते हैं, तो परीक्षार्थी का इस विषय में परीक्षाफल रद्द किया जा सकता है। ये दोनों भाग आंतरिक/बाह्य परीक्षकों को भरने के लिए दिया गया है।
- उत्तरपुस्तिका के पत्रों के दोनो पृष्ठों पर तथा प्रत्येक लाइन पर लिखें एवं पृष्ठों को नष्ट न करें।
- यदि रफ कार्य करने की आवश्यक हो, तो परीक्षार्थी उत्तरपुस्तिका के अंतिम पृष्ठ पर रफ कार्य करके उसे काट दें/क्रास (X) कर दें।
- उत्तरपुस्तिका के आंतरिक पृष्ठों पर दाहिने हाशिए में लाइन खींचकर सादा स्थान छोड़ रखा गया है। शेष स्थान रूल्ड है। परीक्षार्थी दाहिने हाशिए के सादे स्थान में कुछ भी नहीं लिखेंगे, चूंकि यह भाग परीक्षक के उपयोग के लिए है।
- उत्तरपुस्तिका के पृष्ठों को मोड़ें-फाड़ें नहीं तथा बीच-बीच में व्यर्थ ही खाली न छोड़ें।
- प्रश्न-पत्र में दी हुई संख्या के अनुसार अपने उत्तरों की संख्या लिखें।
- व्हाइटनर, ब्लेड तथा नाखून का इस्तेमाल करना सर्वथा वर्जित है, अन्यथा परीक्षाफल अमान्य कर दिया जाएगा।
- प्रश्नोत्तर के समाप्त होने पर अंतिम में नीचे एक क्षैतिज रेखा खींच दें।
- आंतरिक परीक्षक द्वारा उपलब्ध कराये गए उपस्थिति-पत्रक में परीक्षार्थी द्वारा यथा-स्तम्भ परीक्षा की तिथि अंकित करते हुए उत्तरपुस्तिका की क्रम संख्या लिखकर अपना हस्ताक्षर किया जाएगा। परीक्षार्थी की उपस्थिति, अनुपस्थिति एवं निष्कासन से संबंधित संगत गोले को नीले/काले पेन से परीक्षक द्वारा भरा जाएगा न कि परीक्षार्थी द्वारा।
- परीक्षार्थी अपनी उत्तरपुस्तिका को आन्तरिक परीक्षक के पास जमा किये बिना परीक्षा भवन न छोड़ें।
- परीक्षा केन्द्र में कैलकुलेटर, मोबाइल फोन, इयर फोन, पेजर, ब्लूटूथ या इस प्रकार का कोई अन्य इलेक्ट्रॉनिक उपकरण ले जाना सख्त मना है।
- जाँच परीक्षा में गैर-उत्प्रेषित या जाँच परीक्षा में अनुपस्थित छात्र/छात्रा इंटरमीडिएट वार्षिक प्रायोगिक परीक्षा, 2022 में कदापि सम्मिलित नहीं हो सकते हैं।



बिहार विद्यालय परीक्षा समिति, पटना
BIHAR SCHOOL EXAMINATION BOARD, PATNA
INTERMEDIATE ANNUAL EXAMINATION, 2022

इंटरमीडिएट वार्षिक परीक्षा, 2022

प्रायोगिक परीक्षा का प्रवेश पत्र

Admit Card For Practical Examination

संकाय: कला
FACULTY: ARTS

कॉलेज/+2 स्कूल का नाम GAYA COLLEGE, GAYA
परीक्षार्थी का नाम GUDDU KUMAR
माता का नाम JAYNTI DEVI
पिता का नाम RAMASVARTH YADAV
परीक्षार्थी का आधार नं० दिव्यांग कोटि NO
सूचीकरण संख्या/वर्ष R-210012565-20 परीक्षार्थी की कोटि REGULAR
रौल कोड 21001 रौल क्रमांक 22030434 लिंग MALE
परीक्षा केंद्र का नाम GAYA COLLEGE, GAYA



प्रायोगिक परीक्षा के विषय (निर्धारित परीक्षा कार्यक्रम सहित)

प्रायोगिक विषय	विषय कोड	विषय का नाम	परीक्षा की तारीख
वैकल्पिक विषय	323	GEOGRAPHY	10.01.2022 to 20.01.2022
अतिरिक्त विषय			

संकाय 2022

महाविद्यालय / +2 विद्यालय प्रधान का हस्ताक्षर
एवं मुहर

परीक्षा नियंत्रक (30M10)

परीक्षार्थी के लिए आवश्यक निर्देश

- प्रायोगिक परीक्षा दिनांक 10.01.2022 से 20.01.2022 तक संचालित होगी। केन्द्राधीक्षक दिनांक 10.01.2022 से 20.01.2022 तक की अवधि में परीक्षार्थियों की संख्या के अनुसार तिथि एवं पाली का निर्धारण करके प्रायोगिक परीक्षा केन्द्र पर आवंटित सभी परीक्षार्थियों के प्रायोगिक विषयों की परीक्षा आयोजित करेंगे।
- परीक्षार्थी अपने इस प्रवेश-पत्र में उल्लिखित प्रायोगिक परीक्षा केंद्रों पर दिनांक 10.01.2022 को पूर्वाह्न 09:00 बजे अनिवार्य रूप से जाकर परीक्षा केन्द्र के परिसर की सूचना पट्ट से यह जानकारी प्राप्त करेंगे कि उनके द्वारा चयनित विषय की प्रायोगिक परीक्षा किस तिथि एवं किस पाली में संचालित होगी, जिसमें उन्हें सम्मिलित होना अनिवार्य है।
- परीक्षार्थी के प्रत्येक प्रायोगिक विषय की परीक्षा के लिए 08 पृष्ठों की केवल एक ही उत्तरपुस्तिका मिलेगी। अतिरिक्त उत्तरपुस्तिका नहीं दी जाएगी। परीक्षार्थी उत्तरपुस्तिका लेते ही यह सुनिश्चित कर लें कि इसमें 8 पृष्ठ हैं एवं सही क्रम में हैं।
- उत्तरपुस्तिका प्राप्त होते ही परीक्षार्थी अपने प्रवेश-पत्र तथा उत्तरपुस्तिका पर मुद्रित विवरणों (Details) का मिलान कर यह अवश्य सुनिश्चित हो लें कि जो उत्तरपुस्तिका परीक्षक द्वारा उन्हें दी गई है, वह उन्हीं की है। भिन्न विवरणों की उत्तरपुस्तिका प्राप्त होने पर उसे तुरंत परीक्षक को वापस लौटा दिया जाए।
- उत्तरपुस्तिका प्राप्त होने पर परीक्षार्थी उनके आवरण पृष्ठ के पीछे अंकित "परीक्षार्थियों के लिए निर्देश" अवश्य पढ़ें एवं उसका अनुपालन करें।
- परीक्षार्थी अपनी उत्तरपुस्तिका के कवर पृष्ठ के ऊपरी बायें तथा दायें भागों में क्रमांक-(1) में अपने उत्तर देने का माध्यम अंकित करते हुए क्रमांक-(2) में अपना पूर्ण हस्ताक्षर अंकित करें। इसके अलावा अन्य मुद्रित विवरणों में किसी भी प्रकार से कोई छेड़-छाड़ नहीं करें।
- प्रायोगिक परीक्षा की उत्तरपुस्तिका के आवरण पृष्ठ के निचले बायें एवं दायें भागों को परीक्षार्थी द्वारा कदापि नहीं भरा जाएगा। अगर परीक्षार्थी इस भाग को भरते हैं, तो परीक्षार्थी का इस विषय में परीक्षाफल रद्द किया जा सकता है। ये दोनों भाग आंतरिक/बाह्य परीक्षकों को भरने के लिए दिया गया है।
- उत्तरपुस्तिका के पत्रों के दोनो पृष्ठों पर तथा प्रत्येक लाइन पर लिखें एवं पृष्ठों को नष्ट न करें।
- यदि रफ कार्य करने की आवश्यक हो, तो परीक्षार्थी उत्तरपुस्तिका के अंतिम पृष्ठ पर रफ कार्य करके उसे काट दें/क्रास (X) कर दें।
- उत्तरपुस्तिका के आंतरिक पृष्ठों पर दाहिने हाशिए में लाइन खींचकर सादा स्थान छोड़ रखा गया है। शेष स्थान रूल्ड है। परीक्षार्थी दाहिने हाशिए के सादे स्थान में कुछ भी नहीं लिखेंगे, चूंकि यह भाग परीक्षक के उपयोग के लिए है।
- उत्तरपुस्तिका के पृष्ठों को मोड़ें-फाड़ें नहीं तथा बीच-बीच में व्यर्थ ही खाली न छोड़ें।
- प्रश्न-पत्र में दी हुई संख्या के अनुसार अपने उत्तरों की संख्या लिखें।
- व्हाइटनर, ब्लेड तथा नाखून का इस्तेमाल करना सर्वथा वर्जित है, अन्यथा परीक्षाफल अमान्य कर दिया जाएगा।
- प्रश्नोत्तर के समाप्त होने पर अंतिम में नीचे एक क्षैतिज रेखा खींच दें।
- आंतरिक परीक्षक द्वारा उपलब्ध कराये गए उपस्थिति-पत्रक में परीक्षार्थी द्वारा यथा-स्तम्भ परीक्षा की तिथि अंकित करते हुए उत्तरपुस्तिका की क्रम संख्या लिखकर अपना हस्ताक्षर किया जाएगा। परीक्षार्थी की उपस्थिति, अनुपस्थिति एवं निष्कासन से संबंधित संगत गोले को नीले/काले पेन से परीक्षक द्वारा भरा जाएगा न कि परीक्षार्थी द्वारा।
- परीक्षार्थी अपनी उत्तरपुस्तिका को आन्तरिक परीक्षक के पास जमा किये बिना परीक्षा भवन न छोड़ें।
- परीक्षा केन्द्र में कैलकुलेटर, मोबाइल फोन, इयर फोन, पेजर, ब्लूटूथ या इस प्रकार का कोई अन्य इलेक्ट्रॉनिक उपकरण ले जाना सख्त मना है।
- जाँच परीक्षा में गैर-उत्प्रेषित या जाँच परीक्षा में अनुपस्थित छात्र/छात्रा इंटरमीडिएट वार्षिक प्रायोगिक परीक्षा, 2022 में कदापि सम्मिलित नहीं हो सकते हैं।



बिहार विद्यालय परीक्षा समिति, पटना
BIHAR SCHOOL EXAMINATION BOARD, PATNA
INTERMEDIATE ANNUAL EXAMINATION, 2022


संकाय: कला
FACULTY: ARTS

इंटरमीडिएट वार्षिक परीक्षा, 2022

प्रायोगिक परीक्षा का प्रवेश पत्र

Admit Card For Practical Examination

कॉलेज/+2 स्कूल का नाम	GAYA COLLEGE, GAYA				
परीक्षार्थी का नाम	MD MAJID HUSSAIN				
माता का नाम	SAGIRA KHATOON				
पिता का नाम	MANAUWAR HUSSAIN				
परीक्षार्थी का आधार नं०	दिव्यांग कोटि				NO
सूचीकरण संख्या/वर्ष	R-210012617-20	परीक्षार्थी की कोटि	REGULAR		
रौल कोड	21001	रौल क्रमांक	22030486	लिंग	MALE
परीक्षा केंद्र का नाम	GAYA COLLEGE, GAYA				



प्रायोगिक परीक्षा के विषय (निर्धारित परीक्षा कार्यक्रम सहित)

प्रायोगिक विषय	विषय कोड	विषय का नाम	परीक्षा की तारीख
वैकल्पिक विषय	323	GEOGRAPHY	10.01.2022 to 20.01.2022
	324	PSYCHOLOGY	
अतिरिक्त विषय			

संजीव कुमार

महाविद्यालय / +2 विद्यालय प्रधान का हस्ताक्षर
एवं मुहर

परीक्षा नियंत्रक (30MA10)

परीक्षार्थी के लिए आवश्यक निर्देश

- प्रायोगिक परीक्षा दिनांक 10.01.2022 से 20.01.2022 तक संचालित होगी। केन्द्राधीक्षक दिनांक 10.01.2022 से 20.01.2022 तक की अवधि में परीक्षार्थियों की संख्या के अनुसार तिथि एवं पाली का निर्धारण करके प्रायोगिक परीक्षा केन्द्र पर आवंटित सभी परीक्षार्थियों के प्रायोगिक विषयों की परीक्षा आयोजित करेंगे।
- परीक्षार्थी अपने इस प्रवेश-पत्र में उल्लिखित प्रायोगिक परीक्षा केंद्रों पर दिनांक 10.01.2022को पूर्वाह्न 09:00 बजे अनिवार्य रूप से जाकर परीक्षा केन्द्र के परिसर की सूचना पट्ट से यह जानकारी प्राप्त कर लेंगे कि उनके द्वारा चयनित विषय की प्रायोगिक परीक्षा किस तिथि एवं किस पाली में संचालित होगी, जिसमें उन्हें सम्मिलित होना अनिवार्य है।
- परीक्षार्थी के प्रत्येक प्रायोगिक विषय की परीक्षा के लिए 08 पृष्ठों की केवल एक ही उत्तरपुस्तिका मिलेगी। अतिरिक्त उत्तरपुस्तिका नहीं दी जाएगी। परीक्षार्थी उत्तरपुस्तिका लेते ही यह सुनिश्चित कर लें कि इसमें 8 पृष्ठ हैं एवं सही क्रम में हैं।
- उत्तरपुस्तिका प्राप्त होते ही परीक्षार्थी अपने प्रवेश-पत्र तथा उत्तरपुस्तिका पर मुद्रित विवरणों (Details) का मिलान कर यह अवश्य सुनिश्चित हो लें कि जो उत्तरपुस्तिका परीक्षक द्वारा उन्हें दी गई है, वह उन्हीं की है। भिन्न विवरणों की उत्तरपुस्तिका प्राप्त होने पर उसे तुरंत परीक्षक को वापस लौटा दिया जाए।
- उत्तरपुस्तिका प्राप्त होने पर परीक्षार्थी उनके आवरण पृष्ठ के पीछे अंकित "परीक्षार्थियों के लिए निर्देश" अवश्य पढ़ें एवं उसका अनुपालन करें।
- परीक्षार्थी अपनी उत्तरपुस्तिका के कवर पृष्ठ के ऊपरी बायें तथा दायें भागों में क्रमांक-(1) में अपने उत्तर देने का माध्यम अंकित करते हुए क्रमांक-(2) में अपना पूर्ण हस्ताक्षर अंकित करें। इसके अलावा अन्य मुद्रित विवरणों में किसी भी प्रकार से कोई छेड़-छाड़ नहीं करें।
- प्रायोगिक परीक्षा की उत्तरपुस्तिका के आवरण पृष्ठ के निचले बायें एवं दायें भागों को परीक्षार्थी द्वारा कदापि नहीं भरा जाएगा। अगर परीक्षार्थी इस भाग को भरते हैं, तो परीक्षार्थी का इस विषय में परीक्षाफल रद्द किया जा सकता है। ये दोनों भाग आंतरिक/बाह्य परीक्षकों को भरने के लिए दिया गया है।
- उत्तरपुस्तिका के पत्रों के दोनो पृष्ठों पर तथा प्रत्येक लाइन पर लिखें एवं पृष्ठों को नष्ट न करें।
- यदि रफ कार्य करने की आवश्यक हो, तो परीक्षार्थी उत्तरपुस्तिका के अंतिम पृष्ठ पर रफ कार्य करके उसे काट दें/क्रास (X) कर दें।
- उत्तरपुस्तिका के आंतरिक पृष्ठों पर दाहिने हाशिए में लाइन खींचकर सादा स्थान छोड़ रखा गया है। शेष स्थान रूल्ड है। परीक्षार्थी दाहिने हाशिए के सादे स्थान में कुछ भी नहीं लिखेंगे, चूंकि यह भाग परीक्षक के उपयोग के लिए है।
- उत्तरपुस्तिका के पृष्ठों को मोड़ें-फाड़ें नहीं तथा बीच-बीच में व्यर्थ ही खाली न छोड़ें।
- प्रश्न-पत्र में दी हुई संख्या के अनुसार अपने उत्तरों की संख्या लिखें।
- व्हाइटनर, ब्लेड तथा नाखून का इस्तेमाल करना सर्वथा वर्जित है, अन्यथा परीक्षाफल अमान्य कर दिया जाएगा।
- प्रश्नोत्तर के समाप्त होने पर अंतिम में नीचे एक क्षैतिज रेखा खींच दें।
- आंतरिक परीक्षक द्वारा उपलब्ध कराये गए उपस्थिति-पत्रक में परीक्षार्थी द्वारा यथा-स्तम्भ परीक्षा की तिथि अंकित करते हुए उत्तरपुस्तिका की क्रम संख्या लिखकर अपना हस्ताक्षर किया जाएगा। परीक्षार्थी की उपस्थिति, अनुपस्थिति एवं निष्कासन से संबंधित संगत गोले को नीले/काले पेन से परीक्षक द्वारा भरा जाएगा न कि परीक्षार्थी द्वारा।
- परीक्षार्थी अपनी उत्तरपुस्तिका को आन्तरिक परीक्षक के पास जमा किये बिना परीक्षा भवन न छोड़ें।
- परीक्षा केन्द्र में कैलकुलेटर, मोबाइल फोन, इयर फोन, पेजर, ब्लूटूथ या इस प्रकार का कोई अन्य इलेक्ट्रॉनिक उपकरण ले जाना सख्त मना है।
- जाँच परीक्षा में गैर-उत्प्रेषित या जाँच परीक्षा में अनुपस्थित छात्र/छात्रा इंटरमीडिएट वार्षिक प्रायोगिक परीक्षा, 2022 में कदापि सम्मिलित नहीं हो सकते हैं।



बिहार विद्यालय परीक्षा समिति, पटना
BIHAR SCHOOL EXAMINATION BOARD, PATNA
INTERMEDIATE ANNUAL EXAMINATION, 2022

संकाय: कला
FACULTY: ARTS

इंटरमीडिएट वार्षिक परीक्षा, 2022

प्रायोगिक परीक्षा का प्रवेश पत्र

Admit Card For Practical Examination

कॉलेज/+2 स्कूल का नाम	GAYA COLLEGE, GAYA				
परीक्षार्थी का नाम	MANNU KUMAR				
माता का नाम	REENA DEVI				
पिता का नाम	DEEPAK SINGH				
परीक्षार्थी का आधार नं०	दिव्यांग कोटि				NO
सूचीकरण संख्या/वर्ष	R-210012600-20	परीक्षार्थी की कोटि	REGULAR		
रौल कोड	21001	रौल क्रमांक	22030472	लिंग	MALE
परीक्षा केंद्र का नाम	GAYA COLLEGE, GAYA				



प्रायोगिक परीक्षा के विषय (निर्धारित परीक्षा कार्यक्रम सहित)

प्रायोगिक विषय	विषय कोड	विषय का नाम	परीक्षा की तारीख
वैकल्पिक विषय	323	GEOGRAPHY	10.01.2022 to 20.01.2022
अतिरिक्त विषय			

संजीव कुमार

महाविद्यालय / +2 विद्यालय प्रधान का हस्ताक्षर
एवं मुहर

परीक्षा नियंत्रक (30M10)

परीक्षार्थी के लिए आवश्यक निर्देश

- प्रायोगिक परीक्षा दिनांक 10.01.2022 से 20.01.2022 तक संचालित होगी। केन्द्राधीक्षक दिनांक 10.01.2022 से 20.01.2022 तक की अवधि में परीक्षार्थियों की संख्या के अनुसार तिथि एवं पाली का निर्धारण करके प्रायोगिक परीक्षा केन्द्र पर आवंटित सभी परीक्षार्थियों के प्रायोगिक विषयों की परीक्षा आयोजित करेंगे।
- परीक्षार्थी अपने इस प्रवेश-पत्र में उल्लिखित प्रायोगिक परीक्षा केंद्रों पर दिनांक 10.01.2022 को पूर्वाह्न 09:00 बजे अनिवार्य रूप से जाकर परीक्षा केन्द्र के परिसर की सूचना पट्ट से यह जानकारी प्राप्त करेंगे कि उनके द्वारा चयनित विषय की प्रायोगिक परीक्षा किस तिथि एवं किस पाली में संचालित होगी, जिसमें उन्हें सम्मिलित होना अनिवार्य है।
- परीक्षार्थी के प्रत्येक प्रायोगिक विषय की परीक्षा के लिए 08 पृष्ठों की केवल एक ही उत्तरपुस्तिका मिलेगी। अतिरिक्त उत्तरपुस्तिका नहीं दी जाएगी। परीक्षार्थी उत्तरपुस्तिका लेते ही यह सुनिश्चित कर लें कि इसमें 8 पृष्ठ हैं एवं सही क्रम में हैं।
- उत्तरपुस्तिका प्राप्त होते ही परीक्षार्थी अपने प्रवेश-पत्र तथा उत्तरपुस्तिका पर मुद्रित विवरणों (Details) का मिलान कर यह अवश्य सुनिश्चित हो लें कि जो उत्तरपुस्तिका परीक्षक द्वारा उन्हें दी गई है, वह उन्हीं की है। भिन्न विवरणों की उत्तरपुस्तिका प्राप्त होने पर उसे तुरंत परीक्षक को वापस लौटा दिया जाए।
- उत्तरपुस्तिका प्राप्त होने पर परीक्षार्थी उनके आवरण पृष्ठ के पीछे अंकित "परीक्षार्थियों के लिए निर्देश" अवश्य पढ़ें एवं उसका अनुपालन करें।
- परीक्षार्थी अपनी उत्तरपुस्तिका के कवर पृष्ठ के ऊपरी बायें तथा दायें भागों में क्रमांक-(1) में अपने उत्तर देने का माध्यम अंकित करते हुए क्रमांक-(2) में अपना पूर्ण हस्ताक्षर अंकित करें। इसके अलावा अन्य मुद्रित विवरणों में किसी भी प्रकार से कोई छेड़-छाड़ नहीं करें।
- प्रायोगिक परीक्षा की उत्तरपुस्तिका के आवरण पृष्ठ के निचले बायें एवं दायें भागों को परीक्षार्थी द्वारा कदापि नहीं भरा जाएगा। अगर परीक्षार्थी इस भाग को भरते हैं, तो परीक्षार्थी का इस विषय में परीक्षाफल रद्द किया जा सकता है। ये दोनों भाग आंतरिक/बाह्य परीक्षकों को भरने के लिए दिया गया है।
- उत्तरपुस्तिका के पत्रों के दोनो पृष्ठों पर तथा प्रत्येक लाइन पर लिखें एवं पृष्ठों को नष्ट न करें।
- यदि रफ कार्य करने की आवश्यक हो, तो परीक्षार्थी उत्तरपुस्तिका के अंतिम पृष्ठ पर रफ कार्य करके उसे काट दें/क्रास (X) कर दें।
- उत्तरपुस्तिका के आंतरिक पृष्ठों पर दाहिने हाशिए में लाइन खींचकर सादा स्थान छोड़ रखा गया है। शेष स्थान रूल्ड है। परीक्षार्थी दाहिने हाशिए के सादे स्थान में कुछ भी नहीं लिखेंगे, चूंकि यह भाग परीक्षक के उपयोग के लिए है।
- उत्तरपुस्तिका के पृष्ठों को मोड़ें-फाड़ें नहीं तथा बीच-बीच में व्यर्थ ही खाली न छोड़ें।
- प्रश्न-पत्र में दी हुई संख्या के अनुसार अपने उत्तरों की संख्या लिखें।
- व्हाइटनर, ब्लेड तथा नाखून का इस्तेमाल करना सर्वथा वर्जित है, अन्यथा परीक्षाफल अमान्य कर दिया जाएगा।
- प्रश्नोत्तर के समाप्त होने पर अंतिम में नीचे एक क्षैतिज रेखा खींच दें।
- आंतरिक परीक्षक द्वारा उपलब्ध कराये गए उपस्थिति-पत्रक में परीक्षार्थी द्वारा यथा-स्तम्भ परीक्षा की तिथि अंकित करते हुए उत्तरपुस्तिका की क्रम संख्या लिखकर अपना हस्ताक्षर किया जाएगा। परीक्षार्थी की उपस्थिति, अनुपस्थिति एवं निष्कासन से संबंधित संगत गोले को नीले/काले पेन से परीक्षक द्वारा भरा जाएगा न कि परीक्षार्थी द्वारा।
- परीक्षार्थी अपनी उत्तरपुस्तिका को आन्तरिक परीक्षक के पास जमा किये बिना परीक्षा भवन न छोड़ें।
- परीक्षा केन्द्र में कैलकुलेटर, मोबाइल फोन, इयर फोन, पेजर, ब्लूटूथ या इस प्रकार का कोई अन्य इलेक्ट्रॉनिक उपकरण ले जाना सख्त मना है।
- जाँच परीक्षा में गैर-उत्प्रेषित या जाँच परीक्षा में अनुपस्थित छात्र/छात्रा इंटरमीडिएट वार्षिक प्रायोगिक परीक्षा, 2022 में कदापि सम्मिलित नहीं हो सकते हैं।



बिहार विद्यालय परीक्षा समिति, पटना
BIHAR SCHOOL EXAMINATION BOARD, PATNA
INTERMEDIATE ANNUAL EXAMINATION, 2022


संकाय: कला
FACULTY: ARTS

इंटरमीडिएट वार्षिक परीक्षा, 2022

प्रायोगिक परीक्षा का प्रवेश पत्र

Admit Card For Practical Examination

कॉलेज/+2 स्कूल का नाम	GAYA COLLEGE, GAYA				
परीक्षार्थी का नाम	MD DILSHAD RAZA				
माता का नाम	RAZINA KHATOON				
पिता का नाम	MD ANISULHAQUE				
परीक्षार्थी का आधार नं०	दिव्यांग कोटि				NO
सूचीकरण संख्या/वर्ष	R-210012611-20	परीक्षार्थी की कोटि	REGULAR		
रौल कोड	21001	रौल क्रमांक	22030480	लिंग	MALE
परीक्षा केंद्र का नाम	GAYA COLLEGE, GAYA				



प्रायोगिक परीक्षा के विषय (निर्धारित परीक्षा कार्यक्रम सहित)

प्रायोगिक विषय	विषय कोड	विषय का नाम	परीक्षा की तारीख
वैकल्पिक विषय	323	GEOGRAPHY	10.01.2022 to 20.01.2022
अतिरिक्त विषय			

संजय कुमार

महाविद्यालय / +2 विद्यालय प्रधान का हस्ताक्षर
एवं मुहर

परीक्षा नियंत्रक (30M10)

परीक्षार्थी के लिए आवश्यक निर्देश

- प्रायोगिक परीक्षा दिनांक 10.01.2022 से 20.01.2022 तक संचालित होगी। केन्द्राधीक्षक दिनांक 10.01.2022 से 20.01.2022 तक की अवधि में परीक्षार्थियों की संख्या के अनुसार तिथि एवं पाली का निर्धारण करके प्रायोगिक परीक्षा केन्द्र पर आवंटित सभी परीक्षार्थियों के प्रायोगिक विषयों की परीक्षा आयोजित करेंगे।
- परीक्षार्थी अपने इस प्रवेश-पत्र में उल्लिखित प्रायोगिक परीक्षा केंद्रों पर दिनांक 10.01.2022को पूर्वाह्न 09:00 बजे अनिवार्य रूप से जाकर परीक्षा केन्द्र के परिसर की सूचना पट्ट से यह जानकारी प्राप्त कर लेंगे कि उनके द्वारा चयनित विषय की प्रायोगिक परीक्षा किस तिथि एवं किस पाली में संचालित होगी, जिसमें उन्हें सम्मिलित होना अनिवार्य है।
- परीक्षार्थी के प्रत्येक प्रायोगिक विषय की परीक्षा के लिए 08 पृष्ठों की केवल एक ही उत्तरपुस्तिका मिलेगी। अतिरिक्त उत्तरपुस्तिका नहीं दी जाएगी। परीक्षार्थी उत्तरपुस्तिका लेते ही यह सुनिश्चित कर लें कि इसमें 8 पृष्ठ है एवं सही क्रम में है।
- उत्तरपुस्तिका प्राप्त होते ही परीक्षार्थी अपने प्रवेश-पत्र तथा उत्तरपुस्तिका पर मुद्रित विवरणों (Details) का मिलान कर यह अवश्य सुनिश्चित हो लें कि जो उत्तरपुस्तिका परीक्षक द्वारा उन्हें दी गई है, वह उन्हीं की है। भिन्न विवरणों की उत्तरपुस्तिका प्राप्त होने पर उसे तुरंत परीक्षक को वापस लौटा दिया जाए।
- उत्तरपुस्तिका प्राप्त होने पर परीक्षार्थी उनके आवरण पृष्ठ के पीछे अंकित "परीक्षार्थियों के लिए निर्देश" अवश्य पढ़ें एवं उसका अनुपालन करें।
- परीक्षार्थी अपनी उत्तरपुस्तिका के कवर पृष्ठ के ऊपरी बायें तथा दायें भागों में क्रमांक-(1) में अपने उत्तर देने का माध्यम अंकित करते हुए क्रमांक-(2) में अपना पूर्ण हस्ताक्षर अंकित करें। इसके अलावा अन्य मुद्रित विवरणों में किसी भी प्रकार से कोई छेड़-छाड़ नहीं करें।
- प्रायोगिक परीक्षा की उत्तरपुस्तिका के आवरण पृष्ठ के निचले बायें एवं दायें भागों को परीक्षार्थी द्वारा कदापि नहीं भरा जाएगा। अगर परीक्षार्थी इस भाग को भरते हैं, तो परीक्षार्थी का इस विषय में परीक्षाफल रद्द किया जा सकता है। ये दोनों भाग आंतरिक/बाह्य परीक्षकों को भरने के लिए दिया गया है।
- उत्तरपुस्तिका के पत्रों के दोनो पृष्ठों पर तथा प्रत्येक लाइन पर लिखें एवं पृष्ठों को नष्ट न करें।
- यदि रफ कार्य करने की आवश्यक हो, तो परीक्षार्थी उत्तरपुस्तिका के अंतिम पृष्ठ पर रफ कार्य करके उसे काट दें/क्रास (X) कर दें।
- उत्तरपुस्तिका के आंतरिक पृष्ठों पर दाहिने हाशिए में लाइन खींचकर सादा स्थान छोड़ रखा गया है। शेष स्थान रूल्ड है। परीक्षार्थी दाहिने हाशिए के सादे स्थान में कुछ भी नहीं लिखेंगे, चूंकि यह भाग परीक्षक के उपयोग के लिए है।
- उत्तरपुस्तिका के पृष्ठों को मोड़ें-फाड़ें नहीं तथा बीच-बीच में व्यर्थ ही खाली न छोड़ें।
- प्रश्न-पत्र में दी हुई संख्या के अनुसार अपने उत्तरों की संख्या लिखें।
- व्हाइटनर, ब्लेड तथा नाखून का इस्तेमाल करना सर्वथा वर्जित है, अन्यथा परीक्षाफल अमान्य कर दिया जाएगा।
- प्रश्नोत्तर के समाप्त होने पर अंतिम में नीचे एक क्षैतिज रेखा खींच दें।
- आंतरिक परीक्षक द्वारा उपलब्ध कराये गए उपस्थिति-पत्रक में परीक्षार्थी द्वारा यथा-स्तम्भ परीक्षा की तिथि अंकित करते हुए उत्तरपुस्तिका की क्रम संख्या लिखकर अपना हस्ताक्षर किया जाएगा। परीक्षार्थी की उपस्थिति, अनुपस्थिति एवं निष्कासन से संबंधित संगत गोले को नीले/काले पेन से परीक्षक द्वारा भरा जाएगा न कि परीक्षार्थी द्वारा।
- परीक्षार्थी अपनी उत्तरपुस्तिका को आन्तरिक परीक्षक के पास जमा किये बिना परीक्षा भवन न छोड़ें।
- परीक्षा केन्द्र में कैलकुलेटर, मोबाइल फोन, इयर फोन, पेजर, ब्लूटूथ या इस प्रकार का कोई अन्य इलेक्ट्रॉनिक उपकरण ले जाना सख्त मना है।
- जाँच परीक्षा में गैर-उत्प्रेषित या जाँच परीक्षा में अनुपस्थित छात्र/छात्रा इंटरमीडिएट वार्षिक प्रायोगिक परीक्षा, 2022 में कदापि सम्मिलित नहीं हो सकते हैं।



बिहार विद्यालय परीक्षा समिति, पटना
BIHAR SCHOOL EXAMINATION BOARD, PATNA
INTERMEDIATE ANNUAL EXAMINATION, 2022


संकाय: कला
FACULTY: ARTS

इंटरमीडिएट वार्षिक परीक्षा, 2022

प्रायोगिक परीक्षा का प्रवेश पत्र

Admit Card For Practical Examination

कॉलेज/+2 स्कूल का नाम	GAYA COLLEGE, GAYA				
परीक्षार्थी का नाम	MD MANSUR ALAM				
माता का नाम	SHAHJADI KHATOON				
पिता का नाम	KUDUSH ALAM				
परीक्षार्थी का आधार नं०	दिव्यांग कोटि				NO
सूचीकरण संख्या/वर्ष	R-210012618-20	परीक्षार्थी की कोटि	REGULAR		
रौल कोड	21001	रौल क्रमांक	22030487	लिंग	MALE
परीक्षा केंद्र का नाम	GAYA COLLEGE, GAYA				



MD-Ahmad
Raja

प्रायोगिक परीक्षा के विषय (निर्धारित परीक्षा कार्यक्रम सहित)

प्रायोगिक विषय	विषय कोड	विषय का नाम	परीक्षा की तारीख
वैकल्पिक विषय	323	GEOGRAPHY	10.01.2022 to 20.01.2022
अतिरिक्त विषय			

संजय कुमार

महाविद्यालय / +2 विद्यालय प्रधान का हस्ताक्षर
एवं मुहर

परीक्षा नियंत्रक (30M10)

परीक्षार्थी के लिए आवश्यक निर्देश

- प्रायोगिक परीक्षा दिनांक 10.01.2022 से 20.01.2022 तक संचालित होगी। केन्द्राधीक्षक दिनांक 10.01.2022 से 20.01.2022 तक की अवधि में परीक्षार्थियों की संख्या के अनुसार तिथि एवं पाली का निर्धारण करके प्रायोगिक परीक्षा केन्द्र पर आवंटित सभी परीक्षार्थियों के प्रायोगिक विषयों की परीक्षा आयोजित करेंगे।
- परीक्षार्थी अपने इस प्रवेश-पत्र में उल्लिखित प्रायोगिक परीक्षा केंद्रों पर दिनांक 10.01.2022 को पूर्वाह्न 09:00 बजे अनिवार्य रूप से जाकर परीक्षा केन्द्र के परिसर की सूचना पट्ट से यह जानकारी प्राप्त करेंगे कि उनके द्वारा चयनित विषय की प्रायोगिक परीक्षा किस तिथि एवं किस पाली में संचालित होगी, जिसमें उन्हें सम्मिलित होना अनिवार्य है।
- परीक्षार्थी के प्रत्येक प्रायोगिक विषय की परीक्षा के लिए 08 पृष्ठों की केवल एक ही उत्तरपुस्तिका मिलेगी। अतिरिक्त उत्तरपुस्तिका नहीं दी जाएगी। परीक्षार्थी उत्तरपुस्तिका लेते ही यह सुनिश्चित कर लें कि इसमें 8 पृष्ठ हैं एवं सही क्रम में हैं।
- उत्तरपुस्तिका प्राप्त होते ही परीक्षार्थी अपने प्रवेश-पत्र तथा उत्तरपुस्तिका पर मुद्रित विवरणों (Details) का मिलान कर यह अवश्य सुनिश्चित हो लें कि जो उत्तरपुस्तिका परीक्षक द्वारा उन्हें दी गई है, वह उन्हीं की है। भिन्न विवरणों की उत्तरपुस्तिका प्राप्त होने पर उसे तुरंत परीक्षक को वापस लौटा दिया जाए।
- उत्तरपुस्तिका प्राप्त होने पर परीक्षार्थी उनके आवरण पृष्ठ के पीछे अंकित "परीक्षार्थियों के लिए निर्देश" अवश्य पढ़ें एवं उसका अनुपालन करें।
- परीक्षार्थी अपनी उत्तरपुस्तिका के कवर पृष्ठ के ऊपरी बायें तथा दायें भागों में क्रमांक-(1) में अपने उत्तर देने का माध्यम अंकित करते हुए क्रमांक-(2) में अपना पूर्ण हस्ताक्षर अंकित करें। इसके अलावा अन्य मुद्रित विवरणों में किसी भी प्रकार से कोई छेड़-छाड़ नहीं करें।
- प्रायोगिक परीक्षा की उत्तरपुस्तिका के आवरण पृष्ठ के निचले बायें एवं दायें भागों को परीक्षार्थी द्वारा कदापि नहीं भरा जाएगा। अगर परीक्षार्थी इस भाग को भरते हैं, तो परीक्षार्थी का इस विषय में परीक्षाफल रद्द किया जा सकता है। ये दोनों भाग आंतरिक/बाह्य परीक्षकों को भरने के लिए दिया गया है।
- उत्तरपुस्तिका के पत्रों के दोनो पृष्ठों पर तथा प्रत्येक लाइन पर लिखें एवं पृष्ठों को नष्ट न करें।
- यदि रफ कार्य करने की आवश्यक हो, तो परीक्षार्थी उत्तरपुस्तिका के अंतिम पृष्ठ पर रफ कार्य करके उसे काट दें/क्रास (X) कर दें।
- उत्तरपुस्तिका के आंतरिक पृष्ठों पर दाहिने हाशिए में लाइन खींचकर सादा स्थान छोड़ रखा गया है। शेष स्थान रूल्ड है। परीक्षार्थी दाहिने हाशिए के सादे स्थान में कुछ भी नहीं लिखेंगे, चूंकि यह भाग परीक्षक के उपयोग के लिए है।
- उत्तरपुस्तिका के पृष्ठों को मोड़ें-फाड़ें नहीं तथा बीच-बीच में व्यर्थ ही खाली न छोड़ें।
- प्रश्न-पत्र में दी हुई संख्या के अनुसार अपने उत्तरों की संख्या लिखें।
- व्हाइटनर, ब्लेड तथा नाखून का इस्तेमाल करना सर्वथा वर्जित है, अन्यथा परीक्षाफल अमान्य कर दिया जाएगा।
- प्रश्नोत्तर के समाप्त होने पर अंतिम में नीचे एक क्षैतिज रेखा खींच दें।
- आंतरिक परीक्षक द्वारा उपलब्ध कराये गए उपस्थिति-पत्रक में परीक्षार्थी द्वारा यथा-स्तम्भ परीक्षा की तिथि अंकित करते हुए उत्तरपुस्तिका की क्रम संख्या लिखकर अपना हस्ताक्षर किया जाएगा। परीक्षार्थी की उपस्थिति, अनुपस्थिति एवं निष्कासन से संबंधित संगत गोले को नीले/काले पेन से परीक्षक द्वारा भरा जाएगा न कि परीक्षार्थी द्वारा।
- परीक्षार्थी अपनी उत्तरपुस्तिका को आन्तरिक परीक्षक के पास जमा किये बिना परीक्षा भवन न छोड़ें।
- परीक्षा केन्द्र में कैलकुलेटर, मोबाइल फोन, इयर फोन, पेजर, ब्लूटूथ या इस प्रकार का कोई अन्य इलेक्ट्रॉनिक उपकरण ले जाना सख्त मना है।
- जाँच परीक्षा में गैर-उत्प्रेषित या जाँच परीक्षा में अनुपस्थित छात्र/छात्रा इंटरमीडिएट वार्षिक प्रायोगिक परीक्षा, 2022 में कदापि सम्मिलित नहीं हो सकते हैं।



बिहार विद्यालय परीक्षा समिति, पटना
BIHAR SCHOOL EXAMINATION BOARD, PATNA
INTERMEDIATE ANNUAL EXAMINATION, 2022

इंटरमीडिएट वार्षिक परीक्षा, 2022

प्रायोगिक परीक्षा का प्रवेश पत्र

Admit Card For Practical Examination

संकाय: कला
FACULTY: ARTS

कॉलेज/+2 स्कूल का नाम GAYA COLLEGE, GAYA
परीक्षार्थी का नाम MAYANK BHASKAR
माता का नाम SUNITA KUMARI
पिता का नाम NISHIKANT RANJAN
परीक्षार्थी का आधार नं० दिव्यांग कोटि NO
सूचीकरण संख्या/वर्ष R-210012605-20 परीक्षार्थी की कोटि REGULAR
रोल कोड 21001 रोल क्रमांक 22030476 लिंग MALE
परीक्षा केंद्र का नाम GAYA COLLEGE, GAYA



प्रायोगिक परीक्षा के विषय (निर्धारित परीक्षा कार्यक्रम सहित)

प्रायोगिक विषय	विषय कोड	विषय का नाम	परीक्षा की तारीख
वैकल्पिक विषय	323	GEOGRAPHY	10.01.2022 to 20.01.2022
	324	PSYCHOLOGY	
अतिरिक्त विषय			

संकाय 2022

महाविद्यालय / +2 विद्यालय प्रधान का हस्ताक्षर
एवं मुहर

परीक्षा नियंत्रक (30MA10)

परीक्षार्थी के लिए आवश्यक निर्देश

- प्रायोगिक परीक्षा दिनांक 10.01.2022 से 20.01.2022 तक संचालित होगी। केन्द्राधीक्षक दिनांक 10.01.2022 से 20.01.2022 तक की अवधि में परीक्षार्थियों की संख्या के अनुसार तिथि एवं पाली का निर्धारण करके प्रायोगिक परीक्षा केन्द्र पर आवंटित सभी परीक्षार्थियों के प्रायोगिक विषयों की परीक्षा आयोजित करेंगे।
- परीक्षार्थी अपने इस प्रवेश-पत्र में उल्लिखित प्रायोगिक परीक्षा केंद्रों पर दिनांक 10.01.2022 को पूर्वाह्न 09:00 बजे अनिवार्य रूप से जाकर परीक्षा केन्द्र के परिसर की सूचना पट्ट से यह जानकारी प्राप्त करेंगे कि उनके द्वारा चयनित विषय की प्रायोगिक परीक्षा किस तिथि एवं किस पाली में संचालित होगी, जिसमें उन्हें सम्मिलित होना अनिवार्य है।
- परीक्षार्थी के प्रत्येक प्रायोगिक विषय की परीक्षा के लिए 08 पृष्ठों की केवल एक ही उत्तरपुस्तिका मिलेगी। अतिरिक्त उत्तरपुस्तिका नहीं दी जाएगी। परीक्षार्थी उत्तरपुस्तिका लेते ही यह सुनिश्चित कर लें कि इसमें 8 पृष्ठ हैं एवं सही क्रम में हैं।
- उत्तरपुस्तिका प्राप्त होते ही परीक्षार्थी अपने प्रवेश-पत्र तथा उत्तरपुस्तिका पर मुद्रित विवरणों (Details) का मिलान कर यह अवश्य सुनिश्चित हो लें कि जो उत्तरपुस्तिका परीक्षक द्वारा उन्हें दी गई है, वह उन्हीं की है। भिन्न विवरणों की उत्तरपुस्तिका प्राप्त होने पर उसे तुरंत परीक्षक को वापस लौटा दिया जाए।
- उत्तरपुस्तिका प्राप्त होने पर परीक्षार्थी उनके आवरण पृष्ठ के पीछे अंकित "परीक्षार्थियों के लिए निर्देश" अवश्य पढ़ें एवं उसका अनुपालन करें।
- परीक्षार्थी अपनी उत्तरपुस्तिका के कवर पृष्ठ के ऊपरी बायें तथा दायें भागों में क्रमांक-(1) में अपने उत्तर देने का माध्यम अंकित करते हुए क्रमांक-(2) में अपना पूर्ण हस्ताक्षर अंकित करें। इसके अलावा अन्य मुद्रित विवरणों में किसी भी प्रकार से कोई छेड़-छाड़ नहीं करें।
- प्रायोगिक परीक्षा की उत्तरपुस्तिका के आवरण पृष्ठ के निचले बायें एवं दायें भागों को परीक्षार्थी द्वारा कदापि नहीं भरा जाएगा। अगर परीक्षार्थी इस भाग को भरते हैं, तो परीक्षार्थी का इस विषय में परीक्षाफल रद्द किया जा सकता है। ये दोनों भाग आंतरिक/बाह्य परीक्षकों को भरने के लिए दिया गया है।
- उत्तरपुस्तिका के पत्रों के दोनो पृष्ठों पर तथा प्रत्येक लाइन पर लिखें एवं पृष्ठों को नष्ट न करें।
- यदि रफ कार्य करने की आवश्यक हो, तो परीक्षार्थी उत्तरपुस्तिका के अंतिम पृष्ठ पर रफ कार्य करके उसे काट दें/क्रास (X) कर दें।
- उत्तरपुस्तिका के आंतरिक पृष्ठों पर दाहिने हाशिए में लाइन खींचकर सादा स्थान छोड़ रखा गया है। शेष स्थान रूल्ड है। परीक्षार्थी दाहिने हाशिए के सादे स्थान में कुछ भी नहीं लिखेंगे, चूंकि यह भाग परीक्षक के उपयोग के लिए है।
- उत्तरपुस्तिका के पृष्ठों को मोड़ें-फाड़ें नहीं तथा बीच-बीच में व्यर्थ ही खाली न छोड़ें।
- प्रश्न-पत्र में दी हुई संख्या के अनुसार अपने उत्तरों की संख्या लिखें।
- व्हाइटनर, ब्लेड तथा नाखून का इस्तेमाल करना सर्वथा वर्जित है, अन्यथा परीक्षाफल अमान्य कर दिया जाएगा।
- प्रश्नोत्तर के समाप्त होने पर अंतिम में नीचे एक क्षैतिज रेखा खींच दें।
- आंतरिक परीक्षक द्वारा उपलब्ध कराये गए उपस्थिति-पत्रक में परीक्षार्थी द्वारा यथा-स्तम्भ परीक्षा की तिथि अंकित करते हुए उत्तरपुस्तिका की क्रम संख्या लिखकर अपना हस्ताक्षर किया जाएगा। परीक्षार्थी की उपस्थिति, अनुपस्थिति एवं निष्कासन से संबंधित संगत गोले को नीले/काले पेन से परीक्षक द्वारा भरा जाएगा न कि परीक्षार्थी द्वारा।
- परीक्षार्थी अपनी उत्तरपुस्तिका को आन्तरिक परीक्षक के पास जमा किये बिना परीक्षा भवन न छोड़ें।
- परीक्षा केन्द्र में कैलकुलेटर, मोबाइल फोन, इयर फोन, पेजर, ब्लूटूथ या इस प्रकार का कोई अन्य इलेक्ट्रॉनिक उपकरण ले जाना सख्त मना है।
- जाँच परीक्षा में गैर-उत्प्रेषित या जाँच परीक्षा में अनुपस्थित छात्र/छात्रा इंटरमीडिएट वार्षिक प्रायोगिक परीक्षा, 2022 में कदापि सम्मिलित नहीं हो सकते हैं।



बिहार विद्यालय परीक्षा समिति, पटना
BIHAR SCHOOL EXAMINATION BOARD, PATNA
INTERMEDIATE ANNUAL EXAMINATION, 2022

संकाय: कला
FACULTY: ARTS

इंटरमीडिएट वार्षिक परीक्षा, 2022

प्रायोगिक परीक्षा का प्रवेश पत्र

Admit Card For Practical Examination

कॉलेज/+2 स्कूल का नाम GAYA COLLEGE, GAYA
परीक्षार्थी का नाम MAHESH KUMAR
माता का नाम ANITA DEVI
पिता का नाम SANJAY YADAV
परीक्षार्थी का आधार नं० दिव्यांग कोटि NO
सूचीकरण संख्या/वर्ष R-210012596-20 परीक्षार्थी की कोटि REGULAR
रौल कोड 21001 रौल क्रमांक 22030466 लिंग MALE
परीक्षा केंद्र का नाम GAYA COLLEGE, GAYA



महेश कुमार

प्रायोगिक परीक्षा के विषय (निर्धारित परीक्षा कार्यक्रम सहित)

प्रायोगिक विषय	विषय कोड	विषय का नाम	परीक्षा की तारीख
वैकल्पिक विषय	323	GEOGRAPHY	10.01.2022 to 20.01.2022
अतिरिक्त विषय			

संजीव कुमार

महाविद्यालय / +2 विद्यालय प्रधान का हस्ताक्षर
एवं मुहर

परीक्षा नियंत्रक (30M10)

परीक्षार्थी के लिए आवश्यक निर्देश

- प्रायोगिक परीक्षा दिनांक 10.01.2022 से 20.01.2022 तक संचालित होगी। केन्द्राधीक्षक दिनांक 10.01.2022 से 20.01.2022 तक की अवधि में परीक्षार्थियों की संख्या के अनुसार तिथि एवं पाली का निर्धारण करके प्रायोगिक परीक्षा केन्द्र पर आवंटित सभी परीक्षार्थियों के प्रायोगिक विषयों की परीक्षा आयोजित करेंगे।
- परीक्षार्थी अपने इस प्रवेश-पत्र में उल्लिखित प्रायोगिक परीक्षा केंद्रों पर दिनांक 10.01.2022 को पूर्वाह्न 09:00 बजे अनिवार्य रूप से जाकर परीक्षा केन्द्र के परिसर की सूचना पट्ट से यह जानकारी प्राप्त कर लेंगे कि उनके द्वारा चयनित विषय की प्रायोगिक परीक्षा किस तिथि एवं किस पाली में संचालित होगी, जिसमें उन्हें सम्मिलित होना अनिवार्य है।
- परीक्षार्थी के प्रत्येक प्रायोगिक विषय की परीक्षा के लिए 08 पृष्ठों की केवल एक ही उत्तरपुस्तिका मिलेगी। अतिरिक्त उत्तरपुस्तिका नहीं दी जाएगी। परीक्षार्थी उत्तरपुस्तिका लेते ही यह सुनिश्चित कर लें कि इसमें 8 पृष्ठ हैं एवं सही क्रम में हैं।
- उत्तरपुस्तिका प्राप्त होते ही परीक्षार्थी अपने प्रवेश-पत्र तथा उत्तरपुस्तिका पर मुद्रित विवरणों (Details) का मिलान कर यह अवश्य सुनिश्चित हो लें कि जो उत्तरपुस्तिका परीक्षक द्वारा उन्हें दी गई है, वह उन्हीं की है। भिन्न विवरणों की उत्तरपुस्तिका प्राप्त होने पर उसे तुरंत परीक्षक को वापस लौटा दिया जाए।
- उत्तरपुस्तिका प्राप्त होने पर परीक्षार्थी उनके आवरण पृष्ठ के पीछे अंकित "परीक्षार्थियों के लिए निर्देश" अवश्य पढ़ें एवं उसका अनुपालन करें।
- परीक्षार्थी अपनी उत्तरपुस्तिका के कवर पृष्ठ के ऊपरी बायें तथा दायें भागों में क्रमांक-(1) में अपने उत्तर देने का माध्यम अंकित करते हुए क्रमांक-(2) में अपना पूर्ण हस्ताक्षर अंकित करें। इसके अलावा अन्य मुद्रित विवरणों में किसी भी प्रकार से कोई छेड़-छाड़ नहीं करें।
- प्रायोगिक परीक्षा की उत्तरपुस्तिका के आवरण पृष्ठ के निचले बायें एवं दायें भागों को परीक्षार्थी द्वारा कदापि नहीं भरा जाएगा। अगर परीक्षार्थी इस भाग को भरते हैं, तो परीक्षार्थी का इस विषय में परीक्षाफल रद्द किया जा सकता है। ये दोनों भाग आंतरिक/बाह्य परीक्षकों को भरने के लिए दिया गया है।
- उत्तरपुस्तिका के पत्रों के दोनो पृष्ठों पर तथा प्रत्येक लाइन पर लिखें एवं पृष्ठों को नष्ट न करें।
- यदि रफ कार्य करने की आवश्यक हो, तो परीक्षार्थी उत्तरपुस्तिका के अंतिम पृष्ठ पर रफ कार्य करके उसे काट दें/क्रास (X) कर दें।
- उत्तरपुस्तिका के आंतरिक पृष्ठों पर दाहिने हाशिए में लाइन खींचकर सादा स्थान छोड़ रखा गया है। शेष स्थान रूल्ड है। परीक्षार्थी दाहिने हाशिए के सादे स्थान में कुछ भी नहीं लिखेंगे, चूंकि यह भाग परीक्षक के उपयोग के लिए है।
- उत्तरपुस्तिका के पृष्ठों को मोड़ें-फाड़ें नहीं तथा बीच-बीच में व्यर्थ ही खाली न छोड़ें।
- प्रश्न-पत्र में दी हुई संख्या के अनुसार अपने उत्तरों की संख्या लिखें।
- व्हाइटनर, ब्लेड तथा नाखून का इस्तेमाल करना सर्वथा वर्जित है, अन्यथा परीक्षाफल अमान्य कर दिया जाएगा।
- प्रश्नोत्तर के समाप्त होने पर अंतिम में नीचे एक क्षैतिज रेखा खींच दें।
- आंतरिक परीक्षक द्वारा उपलब्ध कराये गए उपस्थिति-पत्रक में परीक्षार्थी द्वारा यथा-स्तम्भ परीक्षा की तिथि अंकित करते हुए उत्तरपुस्तिका की क्रम संख्या लिखकर अपना हस्ताक्षर किया जाएगा। परीक्षार्थी की उपस्थिति, अनुपस्थिति एवं निष्कासन से संबंधित संगत गोले को नीले/काले पेन से परीक्षक द्वारा भरा जाएगा न कि परीक्षार्थी द्वारा।
- परीक्षार्थी अपनी उत्तरपुस्तिका को आन्तरिक परीक्षक के पास जमा किये बिना परीक्षा भवन न छोड़ें।
- परीक्षा केन्द्र में कैलकुलेटर, मोबाइल फोन, इयर फोन, पेजर, ब्लूटूथ या इस प्रकार का कोई अन्य इलेक्ट्रॉनिक उपकरण ले जाना सख्त मना है।
- जाँच परीक्षा में गैर-उत्प्रेषित या जाँच परीक्षा में अनुपस्थित छात्र/छात्रा इंटरमीडिएट वार्षिक प्रायोगिक परीक्षा, 2022 में कदापि सम्मिलित नहीं हो सकते हैं।



बिहार विद्यालय परीक्षा समिति, पटना
BIHAR SCHOOL EXAMINATION BOARD, PATNA
INTERMEDIATE ANNUAL EXAMINATION, 2022

संकाय: कला
FACULTY: ARTS

इंटरमीडिएट वार्षिक परीक्षा, 2022

प्रायोगिक परीक्षा का प्रवेश पत्र

Admit Card For Practical Examination

कॉलेज/+2 स्कूल का नाम GAYA COLLEGE, GAYA
परीक्षार्थी का नाम MD FARHAN
माता का नाम TABASSUM KHATOON
पिता का नाम MD AYUB
परीक्षार्थी का आधार नं० दिव्यांग कोटि NO
सूचीकरण संख्या/वर्ष R-210012613-20 परीक्षार्थी की कोटि REGULAR
रौल कोड 21001 रौल क्रमांक 22030482 लिंग MALE
परीक्षा केंद्र का नाम GAYA COLLEGE, GAYA



प्रायोगिक परीक्षा के विषय (निर्धारित परीक्षा कार्यक्रम सहित)

प्रायोगिक विषय	विषय कोड	विषय का नाम	परीक्षा की तारीख
वैकल्पिक विषय	323	GEOGRAPHY	10.01.2022 to 20.01.2022
अतिरिक्त विषय			

संकाय 30मा0

महाविद्यालय / +2 विद्यालय प्रधान का हस्ताक्षर
एवं मुहर

परीक्षा नियंत्रक (30मा0)

परीक्षार्थी के लिए आवश्यक निर्देश

- प्रायोगिक परीक्षा दिनांक 10.01.2022 से 20.01.2022 तक संचालित होगी। केन्द्राधीक्षक दिनांक 10.01.2022 से 20.01.2022 तक की अवधि में परीक्षार्थियों की संख्या के अनुसार तिथि एवं पाली का निर्धारण करके प्रायोगिक परीक्षा केन्द्र पर आवंटित सभी परीक्षार्थियों के प्रायोगिक विषयों की परीक्षा आयोजित करेंगे।
- परीक्षार्थी अपने इस प्रवेश-पत्र में उल्लिखित प्रायोगिक परीक्षा केंद्रों पर दिनांक 10.01.2022को पूर्वाह्न 09:00 बजे अनिवार्य रूप से जाकर परीक्षा केन्द्र के परिसर की सूचना पट्ट से यह जानकारी प्राप्त करेंगे कि उनके द्वारा चयनित विषय की प्रायोगिक परीक्षा किस तिथि एवं किस पाली में संचालित होगी, जिसमें उन्हें सम्मिलित होना अनिवार्य है।
- परीक्षार्थी के प्रत्येक प्रायोगिक विषय की परीक्षा के लिए 08 पृष्ठों की केवल एक ही उत्तरपुस्तिका मिलेगी। अतिरिक्त उत्तरपुस्तिका नहीं दी जाएगी। परीक्षार्थी उत्तरपुस्तिका लेते ही यह सुनिश्चित कर लें कि इसमें 8 पृष्ठ हैं एवं सही क्रम में हैं।
- उत्तरपुस्तिका प्राप्त होते ही परीक्षार्थी अपने प्रवेश-पत्र तथा उत्तरपुस्तिका पर मुद्रित विवरणों (Details) का मिलान कर यह अवश्य सुनिश्चित हो लें कि जो उत्तरपुस्तिका परीक्षक द्वारा उन्हें दी गई है, वह उन्हीं की है। भिन्न विवरणों की उत्तरपुस्तिका प्राप्त होने पर उसे तुरंत परीक्षक को वापस लौटा दिया जाए।
- उत्तरपुस्तिका प्राप्त होने पर परीक्षार्थी उनके आवरण पृष्ठ के पीछे अंकित "परीक्षार्थियों के लिए निर्देश" अवश्य पढ़ें एवं उसका अनुपालन करें।
- परीक्षार्थी अपनी उत्तरपुस्तिका के कवर पृष्ठ के ऊपरी बायें तथा दायें भागों में क्रमांक-(1) में अपने उत्तर देने का माध्यम अंकित करते हुए क्रमांक-(2) में अपना पूर्ण हस्ताक्षर अंकित करें। इसके अलावा अन्य मुद्रित विवरणों में किसी भी प्रकार से कोई छेड़-छाड़ नहीं करें।
- प्रायोगिक परीक्षा की उत्तरपुस्तिका के आवरण पृष्ठ के निचले बायें एवं दायें भागों को परीक्षार्थी द्वारा कदापि नहीं भरा जाएगा। अगर परीक्षार्थी इस भाग को भरते हैं, तो परीक्षार्थी का इस विषय में परीक्षाफल रद्द किया जा सकता है। ये दोनों भाग आंतरिक/बाह्य परीक्षकों को भरने के लिए दिया गया है।
- उत्तरपुस्तिका के पत्रों के दोनो पृष्ठों पर तथा प्रत्येक लाइन पर लिखें एवं पृष्ठों को नष्ट न करें।
- यदि रफ कार्य करने की आवश्यक हो, तो परीक्षार्थी उत्तरपुस्तिका के अंतिम पृष्ठ पर रफ कार्य करके उसे काट दें/क्रास (X) कर दें।
- उत्तरपुस्तिका के आंतरिक पृष्ठों पर दाहिने हाशिए में लाइन खींचकर सादा स्थान छोड़ रखा गया है। शेष स्थान रूल्ड है। परीक्षार्थी दाहिने हाशिए के सादे स्थान में कुछ भी नहीं लिखेंगे, चूंकि यह भाग परीक्षक के उपयोग के लिए है।
- उत्तरपुस्तिका के पृष्ठों को मोड़ें-फाड़ें नहीं तथा बीच-बीच में व्यर्थ ही खाली न छोड़ें।
- प्रश्न-पत्र में दी हुई संख्या के अनुसार अपने उत्तरों की संख्या लिखें।
- व्हाइटनर, ब्लेड तथा नाखून का इस्तेमाल करना सर्वथा वर्जित है, अन्यथा परीक्षाफल अमान्य कर दिया जाएगा।
- प्रश्नोत्तर के समाप्त होने पर अंतिम में नीचे एक क्षैतिज रेखा खींच दें।
- आंतरिक परीक्षक द्वारा उपलब्ध कराये गए उपस्थिति-पत्रक में परीक्षार्थी द्वारा यथा-स्तम्भ परीक्षा की तिथि अंकित करते हुए उत्तरपुस्तिका की क्रम संख्या लिखकर अपना हस्ताक्षर किया जाएगा। परीक्षार्थी की उपस्थिति, अनुपस्थिति एवं निष्कासन से संबंधित संगत गोले को नीले/काले पेन से परीक्षक द्वारा भरा जाएगा न कि परीक्षार्थी द्वारा।
- परीक्षार्थी अपनी उत्तरपुस्तिका को आन्तरिक परीक्षक के पास जमा किये बिना परीक्षा भवन न छोड़ें।
- परीक्षा केन्द्र में कैलकुलेटर, मोबाइल फोन, इयर फोन, पेजर, ब्लूटूथ या इस प्रकार का कोई अन्य इलेक्ट्रॉनिक उपकरण ले जाना सख्त मना है।
- जाँच परीक्षा में गैर-उत्प्रेषित या जाँच परीक्षा में अनुपस्थित छात्र/छात्रा इंटरमीडिएट वार्षिक प्रायोगिक परीक्षा, 2022 में कदापि सम्मिलित नहीं हो सकते हैं।



बिहार विद्यालय परीक्षा समिति, पटना
BIHAR SCHOOL EXAMINATION BOARD, PATNA
INTERMEDIATE ANNUAL EXAMINATION, 2022

संकाय: कला
FACULTY: ARTS

इंटरमीडिएट वार्षिक परीक्षा, 2022

प्रायोगिक परीक्षा का प्रवेश पत्र

Admit Card For Practical Examination

कॉलेज/+2 स्कूल का नाम	GAYA COLLEGE, GAYA				
परीक्षार्थी का नाम	MANISH GUPTA				
माता का नाम	SUNITA DEVI				
पिता का नाम	RAJKUMAR PRASAD				
परीक्षार्थी का आधार नं०	दिव्यांग कोटि				NO
सूचीकरण संख्या/वर्ष	R-210012597-20	परीक्षार्थी की कोटि	REGULAR		
रौल कोड	21001	रौल क्रमांक	22030467	लिंग	MALE
परीक्षा केंद्र का नाम	GAYA COLLEGE, GAYA				



प्रायोगिक परीक्षा के विषय (निर्धारित परीक्षा कार्यक्रम सहित)

प्रायोगिक विषय	विषय कोड	विषय का नाम	परीक्षा की तारीख
वैकल्पिक विषय	323	GEOGRAPHY	10.01.2022 to 20.01.2022
अतिरिक्त विषय			

संजीव कुमार

महाविद्यालय / +2 विद्यालय प्रधान का हस्ताक्षर
एवं मुहर

परीक्षा नियंत्रक (30MA10)

परीक्षार्थी के लिए आवश्यक निर्देश

- प्रायोगिक परीक्षा दिनांक 10.01.2022 से 20.01.2022 तक संचालित होगी। केन्द्राधीक्षक दिनांक 10.01.2022 से 20.01.2022 तक की अवधि में परीक्षार्थियों की संख्या के अनुसार तिथि एवं पाली का निर्धारण करके प्रायोगिक परीक्षा केन्द्र पर आवंटित सभी परीक्षार्थियों के प्रायोगिक विषयों की परीक्षा आयोजित करेंगे।
- परीक्षार्थी अपने इस प्रवेश-पत्र में उल्लिखित प्रायोगिक परीक्षा केंद्रों पर दिनांक 10.01.2022 को पूर्वाह्न 09:00 बजे अनिवार्य रूप से जाकर परीक्षा केन्द्र के परिसर की सूचना पट्ट से यह जानकारी प्राप्त करेंगे कि उनके द्वारा चयनित विषय की प्रायोगिक परीक्षा किस तिथि एवं किस पाली में संचालित होगी, जिसमें उन्हें सम्मिलित होना अनिवार्य है।
- परीक्षार्थी के प्रत्येक प्रायोगिक विषय की परीक्षा के लिए 08 पृष्ठों की केवल एक ही उत्तरपुस्तिका मिलेगी। अतिरिक्त उत्तरपुस्तिका नहीं दी जाएगी। परीक्षार्थी उत्तरपुस्तिका लेते ही यह सुनिश्चित कर लें कि इसमें 8 पृष्ठ हैं एवं सही क्रम में हैं।
- उत्तरपुस्तिका प्राप्त होते ही परीक्षार्थी अपने प्रवेश-पत्र तथा उत्तरपुस्तिका पर मुद्रित विवरणों (Details) का मिलान कर यह अवश्य सुनिश्चित हो लें कि जो उत्तरपुस्तिका परीक्षक द्वारा उन्हें दी गई है, वह उन्हीं की है। भिन्न विवरणों की उत्तरपुस्तिका प्राप्त होने पर उसे तुरंत परीक्षक को वापस लौटा दिया जाए।
- उत्तरपुस्तिका प्राप्त होने पर परीक्षार्थी उनके आवरण पृष्ठ के पीछे अंकित "परीक्षार्थियों के लिए निर्देश" अवश्य पढ़ें एवं उसका अनुपालन करें।
- परीक्षार्थी अपनी उत्तरपुस्तिका के कवर पृष्ठ के ऊपरी बायें तथा दायें भागों में क्रमांक-(1) में अपने उत्तर देने का माध्यम अंकित करते हुए क्रमांक-(2) में अपना पूर्ण हस्ताक्षर अंकित करें। इसके अलावा अन्य मुद्रित विवरणों में किसी भी प्रकार से कोई छेड़-छाड़ नहीं करें।
- प्रायोगिक परीक्षा की उत्तरपुस्तिका के आवरण पृष्ठ के निचले बायें एवं दायें भागों को परीक्षार्थी द्वारा कदापि नहीं भरा जाएगा। अगर परीक्षार्थी इस भाग को भरते हैं, तो परीक्षार्थी का इस विषय में परीक्षाफल रद्द किया जा सकता है। ये दोनों भाग आंतरिक/बाह्य परीक्षकों को भरने के लिए दिया गया है।
- उत्तरपुस्तिका के पत्रों के दोनो पृष्ठों पर तथा प्रत्येक लाइन पर लिखें एवं पृष्ठों को नष्ट न करें।
- यदि रफ कार्य करने की आवश्यक हो, तो परीक्षार्थी उत्तरपुस्तिका के अंतिम पृष्ठ पर रफ कार्य करके उसे काट दें/क्रास (X) कर दें।
- उत्तरपुस्तिका के आंतरिक पृष्ठों पर दाहिने हाशिए में लाइन खींचकर सादा स्थान छोड़ रखा गया है। शेष स्थान रूल्ड है। परीक्षार्थी दाहिने हाशिए के सादे स्थान में कुछ भी नहीं लिखेंगे, चूंकि यह भाग परीक्षक के उपयोग के लिए है।
- उत्तरपुस्तिका के पृष्ठों को मोड़ें-फाड़ें नहीं तथा बीच-बीच में व्यर्थ ही खाली न छोड़ें।
- प्रश्न-पत्र में दी हुई संख्या के अनुसार अपने उत्तरों की संख्या लिखें।
- व्हाइटनर, ब्लेड तथा नाखून का इस्तेमाल करना सर्वथा वर्जित है, अन्यथा परीक्षाफल अमान्य कर दिया जाएगा।
- प्रश्नोत्तर के समाप्त होने पर अंतिम में नीचे एक क्षैतिज रेखा खींच दें।
- आंतरिक परीक्षक द्वारा उपलब्ध कराये गए उपस्थिति-पत्रक में परीक्षार्थी द्वारा यथा-स्तम्भ परीक्षा की तिथि अंकित करते हुए उत्तरपुस्तिका की क्रम संख्या लिखकर अपना हस्ताक्षर किया जाएगा। परीक्षार्थी की उपस्थिति, अनुपस्थिति एवं निष्कासन से संबंधित संगत गोले को नीले/काले पेन से परीक्षक द्वारा भरा जाएगा न कि परीक्षार्थी द्वारा।
- परीक्षार्थी अपनी उत्तरपुस्तिका को आन्तरिक परीक्षक के पास जमा किये बिना परीक्षा भवन न छोड़ें।
- परीक्षा केन्द्र में कैलकुलेटर, मोबाइल फोन, इयर फोन, पेजर, ब्लूटूथ या इस प्रकार का कोई अन्य इलेक्ट्रॉनिक उपकरण ले जाना सख्त मना है।
- जाँच परीक्षा में गैर-उत्प्रेषित या जाँच परीक्षा में अनुपस्थित छात्र/छात्रा इंटरमीडिएट वार्षिक प्रायोगिक परीक्षा, 2022 में कदापि सम्मिलित नहीं हो सकते हैं।



बिहार विद्यालय परीक्षा समिति, पटना
BIHAR SCHOOL EXAMINATION BOARD, PATNA
INTERMEDIATE ANNUAL EXAMINATION, 2022

इंटरमीडिएट वार्षिक परीक्षा, 2022

प्रायोगिक परीक्षा का प्रवेश पत्र

Admit Card For Practical Examination

संकाय: कला
FACULTY: ARTS

कॉलेज/+2 स्कूल का नाम	GAYA COLLEGE, GAYA				
परीक्षार्थी का नाम	MD MOHTASHIM				
माता का नाम	HAMEEDA KHATOON				
पिता का नाम	MD MOINUDDIN				
परीक्षार्थी का आधार नं०	दिव्यांग कोटि	NO			
सूचीकरण संख्या/वर्ष	R-210012619-20	परीक्षार्थी की कोटि	REGULAR		
रौल कोड	21001	रौल क्रमांक	22030488	लिंग	MALE
परीक्षा केंद्र का नाम	GAYA COLLEGE, GAYA				



प्रायोगिक परीक्षा के विषय (निर्धारित परीक्षा कार्यक्रम सहित)

प्रायोगिक विषय	विषय कोड	विषय का नाम	परीक्षा की तारीख
वैकल्पिक विषय	323	GEOGRAPHY	10.01.2022 to 20.01.2022
अतिरिक्त विषय			

संजीव कुमार

महाविद्यालय / +2 विद्यालय प्रधान का हस्ताक्षर
एवं मुहर

परीक्षा नियंत्रक (30M10)

परीक्षार्थी के लिए आवश्यक निर्देश

- प्रायोगिक परीक्षा दिनांक 10.01.2022 से 20.01.2022 तक संचालित होगी। केन्द्राधीक्षक दिनांक 10.01.2022 से 20.01.2022 तक की अवधि में परीक्षार्थियों की संख्या के अनुसार तिथि एवं पाली का निर्धारण करके प्रायोगिक परीक्षा केन्द्र पर आवंटित सभी परीक्षार्थियों के प्रायोगिक विषयों की परीक्षा आयोजित करेंगे।
- परीक्षार्थी अपने इस प्रवेश-पत्र में उल्लिखित प्रायोगिक परीक्षा केंद्रों पर दिनांक 10.01.2022 को पूर्वाह्न 09:00 बजे अनिवार्य रूप से जाकर परीक्षा केन्द्र के परिसर की सूचना पट्ट से यह जानकारी प्राप्त कर लेंगे कि उनके द्वारा चयनित विषय की प्रायोगिक परीक्षा किस तिथि एवं किस पाली में संचालित होगी, जिसमें उन्हें सम्मिलित होना अनिवार्य है।
- परीक्षार्थी के प्रत्येक प्रायोगिक विषय की परीक्षा के लिए 08 पृष्ठों की केवल एक ही उत्तरपुस्तिका मिलेगी। अतिरिक्त उत्तरपुस्तिका नहीं दी जाएगी। परीक्षार्थी उत्तरपुस्तिका लेते ही यह सुनिश्चित कर लें कि इसमें 8 पृष्ठ हैं एवं सही क्रम में हैं।
- उत्तरपुस्तिका प्राप्त होते ही परीक्षार्थी अपने प्रवेश-पत्र तथा उत्तरपुस्तिका पर मुद्रित विवरणों (Details) का मिलान कर यह अवश्य सुनिश्चित हो लें कि जो उत्तरपुस्तिका परीक्षक द्वारा उन्हें दी गई है, वह उन्हीं की है। भिन्न विवरणों की उत्तरपुस्तिका प्राप्त होने पर उसे तुरंत परीक्षक को वापस लौटा दिया जाए।
- उत्तरपुस्तिका प्राप्त होने पर परीक्षार्थी उनके आवरण पृष्ठ के पीछे अंकित "परीक्षार्थियों के लिए निर्देश" अवश्य पढ़ें एवं उसका अनुपालन करें।
- परीक्षार्थी अपनी उत्तरपुस्तिका के कवर पृष्ठ के ऊपरी बायें तथा दायें भागों में क्रमांक-(1) में अपने उत्तर देने का माध्यम अंकित करते हुए क्रमांक-(2) में अपना पूर्ण हस्ताक्षर अंकित करें। इसके अलावा अन्य मुद्रित विवरणों में किसी भी प्रकार से कोई छेड़-छाड़ नहीं करें।
- प्रायोगिक परीक्षा की उत्तरपुस्तिका के आवरण पृष्ठ के निचले बायें एवं दायें भागों को परीक्षार्थी द्वारा कदापि नहीं भरा जाएगा। अगर परीक्षार्थी इस भाग को भरते हैं, तो परीक्षार्थी का इस विषय में परीक्षाफल रद्द किया जा सकता है। ये दोनों भाग आंतरिक/बाह्य परीक्षकों को भरने के लिए दिया गया है।
- उत्तरपुस्तिका के पत्रों के दोनो पृष्ठों पर तथा प्रत्येक लाइन पर लिखें एवं पृष्ठों को नष्ट न करें।
- यदि रफ कार्य करने की आवश्यक हो, तो परीक्षार्थी उत्तरपुस्तिका के अंतिम पृष्ठ पर रफ कार्य करके उसे काट दें/क्रास (X) कर दें।
- उत्तरपुस्तिका के आंतरिक पृष्ठों पर दाहिने हाशिए में लाइन खींचकर सादा स्थान छोड़ रखा गया है। शेष स्थान रूल्ड है। परीक्षार्थी दाहिने हाशिए के सादे स्थान में कुछ भी नहीं लिखेंगे, चूंकि यह भाग परीक्षक के उपयोग के लिए है।
- उत्तरपुस्तिका के पृष्ठों को मोड़ें-फाड़ें नहीं तथा बीच-बीच में व्यर्थ ही खाली न छोड़ें।
- प्रश्न-पत्र में दी हुई संख्या के अनुसार अपने उत्तरों की संख्या लिखें।
- व्हाइटनर, ब्लेड तथा नाखून का इस्तेमाल करना सर्वथा वर्जित है, अन्यथा परीक्षाफल अमान्य कर दिया जाएगा।
- प्रश्नोत्तर के समाप्त होने पर अंतिम में नीचे एक क्षैतिज रेखा खींच दें।
- आंतरिक परीक्षक द्वारा उपलब्ध कराये गए उपस्थिति-पत्रक में परीक्षार्थी द्वारा यथा-स्तम्भ परीक्षा की तिथि अंकित करते हुए उत्तरपुस्तिका की क्रम संख्या लिखकर अपना हस्ताक्षर किया जाएगा। परीक्षार्थी की उपस्थिति, अनुपस्थिति एवं निष्कासन से संबंधित संगत गोले को नीले/काले पेन से परीक्षक द्वारा भरा जाएगा न कि परीक्षार्थी द्वारा।
- परीक्षार्थी अपनी उत्तरपुस्तिका को आन्तरिक परीक्षक के पास जमा किये बिना परीक्षा भवन न छोड़ें।
- परीक्षा केन्द्र में कैलकुलेटर, मोबाइल फोन, इयर फोन, पेजर, ब्लूटूथ या इस प्रकार का कोई अन्य इलेक्ट्रॉनिक उपकरण ले जाना सख्त मना है।
- जाँच परीक्षा में गैर-उत्प्रेषित या जाँच परीक्षा में अनुपस्थित छात्र/छात्रा इंटरमीडिएट वार्षिक प्रायोगिक परीक्षा, 2022 में कदापि सम्मिलित नहीं हो सकते हैं।



बिहार विद्यालय परीक्षा समिति, पटना
BIHAR SCHOOL EXAMINATION BOARD, PATNA
INTERMEDIATE ANNUAL EXAMINATION, 2022

संकाय: कला
FACULTY: ARTS

इंटरमीडिएट वार्षिक परीक्षा, 2022

प्रायोगिक परीक्षा का प्रवेश पत्र

Admit Card For Practical Examination

कॉलेज/+2 स्कूल का नाम	GAYA COLLEGE, GAYA				
परीक्षार्थी का नाम	MANISH KUMAR				
माता का नाम	REKHA RANI SINHA				
पिता का नाम	RAVINDRA KUMAR PRASAD				
परीक्षार्थी का आधार नं०	दिव्यांग कोटि				NO
सूचीकरण संख्या/वर्ष	R-210012599-20	परीक्षार्थी की कोटि	REGULAR		
रौल कोड	21001	रौल क्रमांक	22030470	लिंग	MALE
परीक्षा केंद्र का नाम	GAYA COLLEGE, GAYA				



Manish Kumar

प्रायोगिक परीक्षा के विषय (निर्धारित परीक्षा कार्यक्रम सहित)

प्रायोगिक विषय	विषय कोड	विषय का नाम	परीक्षा की तारीख
वैकल्पिक विषय	323	GEOGRAPHY	10.01.2022 to 20.01.2022
अतिरिक्त विषय			

संजय कुमार

महाविद्यालय / +2 विद्यालय प्रधान का हस्ताक्षर
एवं मुहर

परीक्षा नियंत्रक (30MA10)

परीक्षार्थी के लिए आवश्यक निर्देश

- प्रायोगिक परीक्षा दिनांक 10.01.2022 से 20.01.2022 तक संचालित होगी। केन्द्राधीक्षक दिनांक 10.01.2022 से 20.01.2022 तक की अवधि में परीक्षार्थियों की संख्या के अनुसार तिथि एवं पाली का निर्धारण करके प्रायोगिक परीक्षा केन्द्र पर आवंटित सभी परीक्षार्थियों के प्रायोगिक विषयों की परीक्षा आयोजित करेंगे।
- परीक्षार्थी अपने इस प्रवेश-पत्र में उल्लिखित प्रायोगिक परीक्षा केंद्रों पर दिनांक 10.01.2022को पूर्वाह्न 09:00 बजे अनिवार्य रूप से जाकर परीक्षा केन्द्र के परिसर की सूचना पट्ट से यह जानकारी प्राप्त कर लेंगे कि उनके द्वारा चयनित विषय की प्रायोगिक परीक्षा किस तिथि एवं किस पाली में संचालित होगी, जिसमें उन्हें सम्मिलित होना अनिवार्य है।
- परीक्षार्थी के प्रत्येक प्रायोगिक विषय की परीक्षा के लिए 08 पृष्ठों की केवल एक ही उत्तरपुस्तिका मिलेगी। अतिरिक्त उत्तरपुस्तिका नहीं दी जाएगी। परीक्षार्थी उत्तरपुस्तिका लेते ही यह सुनिश्चित कर लें कि इसमें 8 पृष्ठ है एवं सही क्रम में है।
- उत्तरपुस्तिका प्राप्त होते ही परीक्षार्थी अपने प्रवेश-पत्र तथा उत्तरपुस्तिका पर मुद्रित विवरणों (Details) का मिलान कर यह अवश्य सुनिश्चित हो लें कि जो उत्तरपुस्तिका परीक्षक द्वारा उन्हें दी गई है, वह उन्हीं की है। भिन्न विवरणों की उत्तरपुस्तिका प्राप्त होने पर उसे तुरंत परीक्षक को वापस लौटा दिया जाए।
- उत्तरपुस्तिका प्राप्त होने पर परीक्षार्थी उनके आवरण पृष्ठ के पीछे अंकित "परीक्षार्थियों के लिए निर्देश" अवश्य पढ़ें एवं उसका अनुपालन करें।
- परीक्षार्थी अपनी उत्तरपुस्तिका के कवर पृष्ठ के ऊपरी बायें तथा दायें भागों में क्रमांक-(1) में अपने उत्तर देने का माध्यम अंकित करते हुए क्रमांक-(2) में अपना पूर्ण हस्ताक्षर अंकित करें। इसके अलावा अन्य मुद्रित विवरणों में किसी भी प्रकार से कोई छेड़-छाड़ नहीं करें।
- प्रायोगिक परीक्षा की उत्तरपुस्तिका के आवरण पृष्ठ के निचले बायें एवं दायें भागों को परीक्षार्थी द्वारा कदापि नहीं भरा जाएगा। अगर परीक्षार्थी इस भाग को भरते हैं, तो परीक्षार्थी का इस विषय में परीक्षाफल रद्द किया जा सकता है। ये दोनों भाग आंतरिक/बाह्य परीक्षकों को भरने के लिए दिया गया है।
- उत्तरपुस्तिका के पत्रों के दोनो पृष्ठों पर तथा प्रत्येक लाइन पर लिखें एवं पृष्ठों को नष्ट न करें।
- यदि रफ कार्य करने की आवश्यक हो, तो परीक्षार्थी उत्तरपुस्तिका के अंतिम पृष्ठ पर रफ कार्य करके उसे काट दें/क्रास (X) कर दें।
- उत्तरपुस्तिका के आंतरिक पृष्ठों पर दाहिने हाशिए में लाइन खींचकर सादा स्थान छोड़ रखा गया है। शेष स्थान रूल्ड है। परीक्षार्थी दाहिने हाशिए के सादे स्थान में कुछ भी नहीं लिखेंगे, चूंकि यह भाग परीक्षक के उपयोग के लिए है।
- उत्तरपुस्तिका के पृष्ठों को मोड़ें-फाड़ें नहीं तथा बीच-बीच में व्यर्थ ही खाली न छोड़ें।
- प्रश्न-पत्र में दी हुई संख्या के अनुसार अपने उत्तरों की संख्या लिखें।
- व्हाइटनर, ब्लेड तथा नाखून का इस्तेमाल करना सर्वथा वर्जित है, अन्यथा परीक्षाफल अमान्य कर दिया जाएगा।
- प्रश्नोत्तर के समाप्त होने पर अंतिम में नीचे एक क्षैतिज रेखा खींच दें।
- आंतरिक परीक्षक द्वारा उपलब्ध कराये गए उपस्थिति-पत्रक में परीक्षार्थी द्वारा यथा-स्तम्भ परीक्षा की तिथि अंकित करते हुए उत्तरपुस्तिका की क्रम संख्या लिखकर अपना हस्ताक्षर किया जाएगा। परीक्षार्थी की उपस्थिति, अनुपस्थिति एवं निष्कासन से संबंधित संगत गोले को नीले/काले पेन से परीक्षक द्वारा भरा जाएगा न कि परीक्षार्थी द्वारा।
- परीक्षार्थी अपनी उत्तरपुस्तिका को आन्तरिक परीक्षक के पास जमा किये बिना परीक्षा भवन न छोड़ें।
- परीक्षा केन्द्र में कैलकुलेटर, मोबाइल फोन, इयर फोन, पेजर, ब्लूटूथ या इस प्रकार का कोई अन्य इलेक्ट्रॉनिक उपकरण ले जाना सख्त मना है।
- जाँच परीक्षा में गैर-उत्प्रेषित या जाँच परीक्षा में अनुपस्थित छात्र/छात्रा इंटरमीडिएट वार्षिक प्रायोगिक परीक्षा, 2022 में कदापि सम्मिलित नहीं हो सकते हैं।



बिहार विद्यालय परीक्षा समिति, पटना
BIHAR SCHOOL EXAMINATION BOARD, PATNA
INTERMEDIATE ANNUAL EXAMINATION, 2022


इंटरमीडिएट वार्षिक परीक्षा, 2022

प्रायोगिक परीक्षा का प्रवेश पत्र

Admit Card For Practical Examination

संकाय: कला
FACULTY: ARTS

कॉलेज/+2 स्कूल का नाम GAYA COLLEGE, GAYA
परीक्षार्थी का नाम MD FARHAN ALAM
माता का नाम FATMA KHATOON
पिता का नाम MD ALAMGIR
परीक्षार्थी का आधार नं० दिव्यांग कोटि NO
सूचीकरण संख्या/वर्ष R-210012614-20 परीक्षार्थी की कोटि REGULAR
रौल कोड 21001 रौल क्रमांक 22030483 लिंग MALE
परीक्षा केंद्र का नाम GAYA COLLEGE, GAYA



प्रायोगिक परीक्षा के विषय (निर्धारित परीक्षा कार्यक्रम सहित)

प्रायोगिक विषय	विषय कोड	विषय का नाम	परीक्षा की तारीख
वैकल्पिक विषय	324	PSYCHOLOGY	10.01.2022 to 20.01.2022
अतिरिक्त विषय			

संकाय 30मा0

महाविद्यालय / +2 विद्यालय प्रधान का हस्ताक्षर
एवं मुहर

परीक्षा नियंत्रक (30मा0)

परीक्षार्थी के लिए आवश्यक निर्देश

- प्रायोगिक परीक्षा दिनांक 10.01.2022 से 20.01.2022 तक संचालित होगी। केन्द्राधीक्षक दिनांक 10.01.2022 से 20.01.2022 तक की अवधि में परीक्षार्थियों की संख्या के अनुसार तिथि एवं पाली का निर्धारण करके प्रायोगिक परीक्षा केन्द्र पर आवंटित सभी परीक्षार्थियों के प्रायोगिक विषयों की परीक्षा आयोजित करेंगे।
- परीक्षार्थी अपने इस प्रवेश-पत्र में उल्लिखित प्रायोगिक परीक्षा केंद्रों पर दिनांक 10.01.2022 को पूर्वाह्न 09:00 बजे अनिवार्य रूप से जाकर परीक्षा केन्द्र के परिसर की सूचना पट्ट से यह जानकारी प्राप्त करेंगे कि उनके द्वारा चयनित विषय की प्रायोगिक परीक्षा किस तिथि एवं किस पाली में संचालित होगी, जिसमें उन्हें सम्मिलित होना अनिवार्य है।
- परीक्षार्थी के प्रत्येक प्रायोगिक विषय की परीक्षा के लिए 08 पृष्ठों की केवल एक ही उत्तरपुस्तिका मिलेगी। अतिरिक्त उत्तरपुस्तिका नहीं दी जाएगी। परीक्षार्थी उत्तरपुस्तिका लेते ही यह सुनिश्चित कर लें कि इसमें 8 पृष्ठ हैं एवं सही क्रम में हैं।
- उत्तरपुस्तिका प्राप्त होते ही परीक्षार्थी अपने प्रवेश-पत्र तथा उत्तरपुस्तिका पर मुद्रित विवरणों (Details) का मिलान कर यह अवश्य सुनिश्चित हो लें कि जो उत्तरपुस्तिका परीक्षक द्वारा उन्हें दी गई है, वह उन्हीं की है। भिन्न विवरणों की उत्तरपुस्तिका प्राप्त होने पर उसे तुरंत परीक्षक को वापस लौटा दिया जाए।
- उत्तरपुस्तिका प्राप्त होने पर परीक्षार्थी उनके आवरण पृष्ठ के पीछे अंकित "परीक्षार्थियों के लिए निर्देश" अवश्य पढ़ें एवं उसका अनुपालन करें।
- परीक्षार्थी अपनी उत्तरपुस्तिका के कवर पृष्ठ के ऊपरी बायें तथा दायें भागों में क्रमांक-(1) में अपने उत्तर देने का माध्यम अंकित करते हुए क्रमांक-(2) में अपना पूर्ण हस्ताक्षर अंकित करें। इसके अलावा अन्य मुद्रित विवरणों में किसी भी प्रकार से कोई छेड़-छाड़ नहीं करें।
- प्रायोगिक परीक्षा की उत्तरपुस्तिका के आवरण पृष्ठ के निचले बायें एवं दायें भागों को परीक्षार्थी द्वारा कदापि नहीं भरा जाएगा। अगर परीक्षार्थी इस भाग को भरते हैं, तो परीक्षार्थी का इस विषय में परीक्षाफल रद्द किया जा सकता है। ये दोनों भाग आंतरिक/बाह्य परीक्षकों को भरने के लिए दिया गया है।
- उत्तरपुस्तिका के पत्रों के दोनो पृष्ठों पर तथा प्रत्येक लाइन पर लिखें एवं पृष्ठों को नष्ट न करें।
- यदि रफ कार्य करने की आवश्यक हो, तो परीक्षार्थी उत्तरपुस्तिका के अंतिम पृष्ठ पर रफ कार्य करके उसे काट दें/क्रास (X) कर दें।
- उत्तरपुस्तिका के आंतरिक पृष्ठों पर दाहिने हाशिए में लाइन खींचकर सादा स्थान छोड़ रखा गया है। शेष स्थान रूल्ड है। परीक्षार्थी दाहिने हाशिए के सादे स्थान में कुछ भी नहीं लिखेंगे, चूंकि यह भाग परीक्षक के उपयोग के लिए है।
- उत्तरपुस्तिका के पृष्ठों को मोड़ें-फाड़ें नहीं तथा बीच-बीच में व्यर्थ ही खाली न छोड़ें।
- प्रश्न-पत्र में दी हुई संख्या के अनुसार अपने उत्तरों की संख्या लिखें।
- व्हाइटनर, ब्लेड तथा नाखून का इस्तेमाल करना सर्वथा वर्जित है, अन्यथा परीक्षाफल अमान्य कर दिया जाएगा।
- प्रश्नोत्तर के समाप्त होने पर अंतिम में नीचे एक क्षैतिज रेखा खींच दें।
- आंतरिक परीक्षक द्वारा उपलब्ध कराये गए उपस्थिति-पत्रक में परीक्षार्थी द्वारा यथा-स्तम्भ परीक्षा की तिथि अंकित करते हुए उत्तरपुस्तिका की क्रम संख्या लिखकर अपना हस्ताक्षर किया जाएगा। परीक्षार्थी की उपस्थिति, अनुपस्थिति एवं निष्कासन से संबंधित संगत गोले को नीले/काले पेन से परीक्षक द्वारा भरा जाएगा न कि परीक्षार्थी द्वारा।
- परीक्षार्थी अपनी उत्तरपुस्तिका को आन्तरिक परीक्षक के पास जमा किये बिना परीक्षा भवन न छोड़ें।
- परीक्षा केन्द्र में कैलकुलेटर, मोबाइल फोन, इयर फोन, पेजर, ब्लूटूथ या इस प्रकार का कोई अन्य इलेक्ट्रॉनिक उपकरण ले जाना सख्त मना है।
- जाँच परीक्षा में गैर-उत्प्रेषित या जाँच परीक्षा में अनुपस्थित छात्र/छात्रा इंटरमीडिएट वार्षिक प्रायोगिक परीक्षा, 2022 में कदापि सम्मिलित नहीं हो सकते हैं।



बिहार विद्यालय परीक्षा समिति, पटना
BIHAR SCHOOL EXAMINATION BOARD, PATNA
INTERMEDIATE ANNUAL EXAMINATION, 2022

संकाय: कला
FACULTY: ARTS

इंटरमीडिएट वार्षिक परीक्षा, 2022

प्रायोगिक परीक्षा का प्रवेश पत्र

Admit Card For Practical Examination

कॉलेज/+2 स्कूल का नाम GAYA COLLEGE, GAYA
परीक्षार्थी का नाम LALENDRA KUMAR
माता का नाम TETRI DEVI
पिता का नाम RAJENDRA CHOUDHARY
परीक्षार्थी का आधार नं० दिव्यांग कोटि NO
सूचीकरण संख्या/वर्ष R-210012591-20 परीक्षार्थी की कोटि REGULAR
रोल कोड 21001 रोल क्रमांक 22030462 लिंग MALE
परीक्षा केंद्र का नाम GAYA COLLEGE, GAYA



प्रायोगिक परीक्षा के विषय (निर्धारित परीक्षा कार्यक्रम सहित)

प्रायोगिक विषय	विषय कोड	विषय का नाम	परीक्षा की तारीख
वैकल्पिक विषय	323	GEOGRAPHY	10.01.2022 to 20.01.2022
अतिरिक्त विषय			

संकाय 2022

महाविद्यालय / +2 विद्यालय प्रधान का हस्ताक्षर
एवं मुहर

परीक्षा नियंत्रक (30M10)

परीक्षार्थी के लिए आवश्यक निर्देश

- प्रायोगिक परीक्षा दिनांक 10.01.2022 से 20.01.2022 तक संचालित होगी। केन्द्राधीक्षक दिनांक 10.01.2022 से 20.01.2022 तक की अवधि में परीक्षार्थियों की संख्या के अनुसार तिथि एवं पाली का निर्धारण करके प्रायोगिक परीक्षा केन्द्र पर आवंटित सभी परीक्षार्थियों के प्रायोगिक विषयों की परीक्षा आयोजित करेंगे।
- परीक्षार्थी अपने इस प्रवेश-पत्र में उल्लिखित प्रायोगिक परीक्षा केंद्रों पर दिनांक 10.01.2022 को पूर्वाह्न 09:00 बजे अनिवार्य रूप से जाकर परीक्षा केन्द्र के परिसर की सूचना पट्ट से यह जानकारी प्राप्त कर लेंगे कि उनके द्वारा चयनित विषय की प्रायोगिक परीक्षा किस तिथि एवं किस पाली में संचालित होगी, जिसमें उन्हें सम्मिलित होना अनिवार्य है।
- परीक्षार्थी के प्रत्येक प्रायोगिक विषय की परीक्षा के लिए 08 पृष्ठों की केवल एक ही उत्तरपुस्तिका मिलेगी। अतिरिक्त उत्तरपुस्तिका नहीं दी जाएगी। परीक्षार्थी उत्तरपुस्तिका लेते ही यह सुनिश्चित कर लें कि इसमें 8 पृष्ठ हैं एवं सही क्रम में हैं।
- उत्तरपुस्तिका प्राप्त होते ही परीक्षार्थी अपने प्रवेश-पत्र तथा उत्तरपुस्तिका पर मुद्रित विवरणों (Details) का मिलान कर यह अवश्य सुनिश्चित हो लें कि जो उत्तरपुस्तिका परीक्षक द्वारा उन्हें दी गई है, वह उन्हीं की है। भिन्न विवरणों की उत्तरपुस्तिका प्राप्त होने पर उसे तुरंत परीक्षक को वापस लौटा दिया जाए।
- उत्तरपुस्तिका प्राप्त होने पर परीक्षार्थी उनके आवरण पृष्ठ के पीछे अंकित "परीक्षार्थियों के लिए निर्देश" अवश्य पढ़ें एवं उसका अनुपालन करें।
- परीक्षार्थी अपनी उत्तरपुस्तिका के कवर पृष्ठ के ऊपरी बायें तथा दायें भागों में क्रमांक-(1) में अपने उत्तर देने का माध्यम अंकित करते हुए क्रमांक-(2) में अपना पूर्ण हस्ताक्षर अंकित करें। इसके अलावा अन्य मुद्रित विवरणों में किसी भी प्रकार से कोई छेड़-छाड़ नहीं करें।
- प्रायोगिक परीक्षा की उत्तरपुस्तिका के आवरण पृष्ठ के निचले बायें एवं दायें भागों को परीक्षार्थी द्वारा कदापि नहीं भरा जाएगा। अगर परीक्षार्थी इस भाग को भरते हैं, तो परीक्षार्थी का इस विषय में परीक्षाफल रद्द किया जा सकता है। ये दोनों भाग आंतरिक/बाह्य परीक्षकों को भरने के लिए दिया गया है।
- उत्तरपुस्तिका के पत्रों के दोनो पृष्ठों पर तथा प्रत्येक लाइन पर लिखें एवं पृष्ठों को नष्ट न करें।
- यदि रफ कार्य करने की आवश्यक हो, तो परीक्षार्थी उत्तरपुस्तिका के अंतिम पृष्ठ पर रफ कार्य करके उसे काट दें/क्रास (X) कर दें।
- उत्तरपुस्तिका के आंतरिक पृष्ठों पर दाहिने हाशिए में लाइन खींचकर सादा स्थान छोड़ रखा गया है। शेष स्थान रूल्ड है। परीक्षार्थी दाहिने हाशिए के सादे स्थान में कुछ भी नहीं लिखेंगे, चूंकि यह भाग परीक्षक के उपयोग के लिए है।
- उत्तरपुस्तिका के पृष्ठों को मोड़ें-फाड़ें नहीं तथा बीच-बीच में व्यर्थ ही खाली न छोड़ें।
- प्रश्न-पत्र में दी हुई संख्या के अनुसार अपने उत्तरों की संख्या लिखें।
- व्हाइटनर, ब्लेड तथा नाखून का इस्तेमाल करना सर्वथा वर्जित है, अन्यथा परीक्षाफल अमान्य कर दिया जाएगा।
- प्रश्नोत्तर के समाप्त होने पर अंतिम में नीचे एक क्षैतिज रेखा खींच दें।
- आंतरिक परीक्षक द्वारा उपलब्ध कराये गए उपस्थिति-पत्रक में परीक्षार्थी द्वारा यथा-स्तम्भ परीक्षा की तिथि अंकित करते हुए उत्तरपुस्तिका की क्रम संख्या लिखकर अपना हस्ताक्षर किया जाएगा। परीक्षार्थी की उपस्थिति, अनुपस्थिति एवं निष्कासन से संबंधित संगत गोले को नीले/काले पेन से परीक्षक द्वारा भरा जाएगा न कि परीक्षार्थी द्वारा।
- परीक्षार्थी अपनी उत्तरपुस्तिका को आन्तरिक परीक्षक के पास जमा किये बिना परीक्षा भवन न छोड़ें।
- परीक्षा केन्द्र में कैलकुलेटर, मोबाइल फोन, इयर फोन, पेजर, ब्लूटूथ या इस प्रकार का कोई अन्य इलेक्ट्रॉनिक उपकरण ले जाना सख्त मना है।
- जाँच परीक्षा में गैर-उत्प्रेषित या जाँच परीक्षा में अनुपस्थित छात्र/छात्रा इंटरमीडिएट वार्षिक प्रायोगिक परीक्षा, 2022 में कदापि सम्मिलित नहीं हो सकते हैं।



बिहार विद्यालय परीक्षा समिति, पटना
BIHAR SCHOOL EXAMINATION BOARD, PATNA
INTERMEDIATE ANNUAL EXAMINATION, 2022


इंटरमीडिएट वार्षिक परीक्षा, 2022

प्रायोगिक परीक्षा का प्रवेश पत्र

Admit Card For Practical Examination

संकाय: कला
FACULTY: ARTS

कॉलेज/+2 स्कूल का नाम GAYA COLLEGE, GAYA
परीक्षार्थी का नाम MAYANK KUMAR
माता का नाम REVI KUMARI
पिता का नाम BHUSHAN KUMAR
परीक्षार्थी का आधार नं० दिव्यांग कोटि NO
सूचीकरण संख्या/वर्ष R-210012606-20 परीक्षार्थी की कोटि REGULAR
रौल कोड 21001 रौल क्रमांक 22030477 लिंग MALE
परीक्षा केंद्र का नाम GAYA COLLEGE, GAYA



प्रायोगिक परीक्षा के विषय (निर्धारित परीक्षा कार्यक्रम सहित)

प्रायोगिक विषय	विषय कोड	विषय का नाम	परीक्षा की तारीख
वैकल्पिक विषय	323	GEOGRAPHY	10.01.2022 to 20.01.2022
अतिरिक्त विषय			

संजय कुमार

महाविद्यालय / +2 विद्यालय प्रधान का हस्ताक्षर
एवं मुहर

परीक्षा नियंत्रक (30M10)

परीक्षार्थी के लिए आवश्यक निर्देश

- प्रायोगिक परीक्षा दिनांक 10.01.2022 से 20.01.2022 तक संचालित होगी। केन्द्राधीक्षक दिनांक 10.01.2022 से 20.01.2022 तक की अवधि में परीक्षार्थियों की संख्या के अनुसार तिथि एवं पाली का निर्धारण करके प्रायोगिक परीक्षा केन्द्र पर आवंटित सभी परीक्षार्थियों के प्रायोगिक विषयों की परीक्षा आयोजित करेंगे।
- परीक्षार्थी अपने इस प्रवेश-पत्र में उल्लिखित प्रायोगिक परीक्षा केंद्रों पर दिनांक 10.01.2022 को पूर्वाह्न 09:00 बजे अनिवार्य रूप से जाकर परीक्षा केन्द्र के परिसर की सूचना पट्ट से यह जानकारी प्राप्त कर लेंगे कि उनके द्वारा चयनित विषय की प्रायोगिक परीक्षा किस तिथि एवं किस पाली में संचालित होगी, जिसमें उन्हें सम्मिलित होना अनिवार्य है।
- परीक्षार्थी के प्रत्येक प्रायोगिक विषय की परीक्षा के लिए 08 पृष्ठों की केवल एक ही उत्तरपुस्तिका मिलेगी। अतिरिक्त उत्तरपुस्तिका नहीं दी जाएगी। परीक्षार्थी उत्तरपुस्तिका लेते ही यह सुनिश्चित कर लें कि इसमें 8 पृष्ठ हैं एवं सही क्रम में हैं।
- उत्तरपुस्तिका प्राप्त होते ही परीक्षार्थी अपने प्रवेश-पत्र तथा उत्तरपुस्तिका पर मुद्रित विवरणों (Details) का मिलान कर यह अवश्य सुनिश्चित हो लें कि जो उत्तरपुस्तिका परीक्षक द्वारा उन्हें दी गई है, वह उन्हीं की है। भिन्न विवरणों की उत्तरपुस्तिका प्राप्त होने पर उसे तुरंत परीक्षक को वापस लौटा दिया जाए।
- उत्तरपुस्तिका प्राप्त होने पर परीक्षार्थी उनके आवरण पृष्ठ के पीछे अंकित "परीक्षार्थियों के लिए निर्देश" अवश्य पढ़ें एवं उसका अनुपालन करें।
- परीक्षार्थी अपनी उत्तरपुस्तिका के कवर पृष्ठ के ऊपरी बायें तथा दायें भागों में क्रमांक-(1) में अपने उत्तर देने का माध्यम अंकित करते हुए क्रमांक-(2) में अपना पूर्ण हस्ताक्षर अंकित करें। इसके अलावा अन्य मुद्रित विवरणों में किसी भी प्रकार से कोई छेड़-छाड़ नहीं करें।
- प्रायोगिक परीक्षा की उत्तरपुस्तिका के आवरण पृष्ठ के निचले बायें एवं दायें भागों को परीक्षार्थी द्वारा कदापि नहीं भरा जाएगा। अगर परीक्षार्थी इस भाग को भरते हैं, तो परीक्षार्थी का इस विषय में परीक्षाफल रद्द किया जा सकता है। ये दोनों भाग आंतरिक/बाह्य परीक्षकों को भरने के लिए दिया गया है।
- उत्तरपुस्तिका के पत्रों के दोनो पृष्ठों पर तथा प्रत्येक लाइन पर लिखें एवं पृष्ठों को नष्ट न करें।
- यदि रफ कार्य करने की आवश्यक हो, तो परीक्षार्थी उत्तरपुस्तिका के अंतिम पृष्ठ पर रफ कार्य करके उसे काट दें/क्रास (X) कर दें।
- उत्तरपुस्तिका के आंतरिक पृष्ठों पर दाहिने हाशिए में लाइन खींचकर सादा स्थान छोड़ रखा गया है। शेष स्थान रूल्ड है। परीक्षार्थी दाहिने हाशिए के सादे स्थान में कुछ भी नहीं लिखेंगे, चूंकि यह भाग परीक्षक के उपयोग के लिए है।
- उत्तरपुस्तिका के पृष्ठों को मोड़ें-फाड़ें नहीं तथा बीच-बीच में व्यर्थ ही खाली न छोड़ें।
- प्रश्न-पत्र में दी हुई संख्या के अनुसार अपने उत्तरों की संख्या लिखें।
- व्हाइटनर, ब्लेड तथा नाखून का इस्तेमाल करना सर्वथा वर्जित है, अन्यथा परीक्षाफल अमान्य कर दिया जाएगा।
- प्रश्नोत्तर के समाप्त होने पर अंतिम में नीचे एक क्षैतिज रेखा खींच दें।
- आंतरिक परीक्षक द्वारा उपलब्ध कराये गए उपस्थिति-पत्रक में परीक्षार्थी द्वारा यथा-स्तम्भ परीक्षा की तिथि अंकित करते हुए उत्तरपुस्तिका की क्रम संख्या लिखकर अपना हस्ताक्षर किया जाएगा। परीक्षार्थी की उपस्थिति, अनुपस्थिति एवं निष्कासन से संबंधित संगत गोले को नीले/काले पेन से परीक्षक द्वारा भरा जाएगा न कि परीक्षार्थी द्वारा।
- परीक्षार्थी अपनी उत्तरपुस्तिका को आन्तरिक परीक्षक के पास जमा किये बिना परीक्षा भवन न छोड़ें।
- परीक्षा केन्द्र में कैलकुलेटर, मोबाइल फोन, इयर फोन, पेजर, ब्लूटूथ या इस प्रकार का कोई अन्य इलेक्ट्रॉनिक उपकरण ले जाना सख्त मना है।
- जाँच परीक्षा में गैर-उत्प्रेषित या जाँच परीक्षा में अनुपस्थित छात्र/छात्रा इंटरमीडिएट वार्षिक प्रायोगिक परीक्षा, 2022 में कदापि सम्मिलित नहीं हो सकते हैं।



बिहार विद्यालय परीक्षा समिति, पटना
BIHAR SCHOOL EXAMINATION BOARD, PATNA
INTERMEDIATE ANNUAL EXAMINATION, 2022

इंटरमीडिएट वार्षिक परीक्षा, 2022

प्रायोगिक परीक्षा का प्रवेश पत्र

Admit Card For Practical Examination

संकाय: कला
FACULTY: ARTS

कॉलेज/+2 स्कूल का नाम	GAYA COLLEGE, GAYA				
परीक्षार्थी का नाम	MD ARMAN ANSARI				
माता का नाम	MEERA KHATOON				
पिता का नाम	MD ZABBAR ANSARI				
परीक्षार्थी का आधार नं०	दिव्यांग कोटि				NO
सूचीकरण संख्या/वर्ष	R-210012609-20	परीक्षार्थी की कोटि	REGULAR		
रौल कोड	21001	रौल क्रमांक	22030479	लिंग	MALE
परीक्षा केंद्र का नाम	GAYA COLLEGE, GAYA				



प्रायोगिक परीक्षा के विषय (निर्धारित परीक्षा कार्यक्रम सहित)

प्रायोगिक विषय	विषय कोड	विषय का नाम	परीक्षा की तारीख
वैकल्पिक विषय	323	GEOGRAPHY	10.01.2022 to 20.01.2022
अतिरिक्त विषय			

संजीव कुमार

महाविद्यालय / +2 विद्यालय प्रधान का हस्ताक्षर
एवं मुहर

परीक्षा नियंत्रक (30MA0)

परीक्षार्थी के लिए आवश्यक निर्देश

- प्रायोगिक परीक्षा दिनांक 10.01.2022 से 20.01.2022 तक संचालित होगी। केन्द्राधीक्षक दिनांक 10.01.2022 से 20.01.2022 तक की अवधि में परीक्षार्थियों की संख्या के अनुसार तिथि एवं पाली का निर्धारण करके प्रायोगिक परीक्षा केन्द्र पर आवंटित सभी परीक्षार्थियों के प्रायोगिक विषयों की परीक्षा आयोजित करेंगे।
- परीक्षार्थी अपने इस प्रवेश-पत्र में उल्लिखित प्रायोगिक परीक्षा केंद्रों पर दिनांक 10.01.2022 को पूर्वाह्न 09:00 बजे अनिवार्य रूप से जाकर परीक्षा केन्द्र के परिसर की सूचना पट्ट से यह जानकारी प्राप्त कर लेंगे कि उनके द्वारा चयनित विषय की प्रायोगिक परीक्षा किस तिथि एवं किस पाली में संचालित होगी, जिसमें उन्हें सम्मिलित होना अनिवार्य है।
- परीक्षार्थी के प्रत्येक प्रायोगिक विषय की परीक्षा के लिए 08 पृष्ठों की केवल एक ही उत्तरपुस्तिका मिलेगी। अतिरिक्त उत्तरपुस्तिका नहीं दी जाएगी। परीक्षार्थी उत्तरपुस्तिका लेते ही यह सुनिश्चित कर लें कि इसमें 8 पृष्ठ हैं एवं सही क्रम में हैं।
- उत्तरपुस्तिका प्राप्त होते ही परीक्षार्थी अपने प्रवेश-पत्र तथा उत्तरपुस्तिका पर मुद्रित विवरणों (Details) का मिलान कर यह अवश्य सुनिश्चित हो लें कि जो उत्तरपुस्तिका परीक्षक द्वारा उन्हें दी गई है, वह उन्हीं की है। भिन्न विवरणों की उत्तरपुस्तिका प्राप्त होने पर उसे तुरंत परीक्षक को वापस लौटा दिया जाए।
- उत्तरपुस्तिका प्राप्त होने पर परीक्षार्थी उनके आवरण पृष्ठ के पीछे अंकित "परीक्षार्थियों के लिए निर्देश" अवश्य पढ़ें एवं उसका अनुपालन करें।
- परीक्षार्थी अपनी उत्तरपुस्तिका के कवर पृष्ठ के ऊपरी बायें तथा दायें भागों में क्रमांक-(1) में अपने उत्तर देने का माध्यम अंकित करते हुए क्रमांक-(2) में अपना पूर्ण हस्ताक्षर अंकित करें। इसके अलावा अन्य मुद्रित विवरणों में किसी भी प्रकार से कोई छेड़-छाड़ नहीं करें।
- प्रायोगिक परीक्षा की उत्तरपुस्तिका के आवरण पृष्ठ के निचले बायें एवं दायें भागों को परीक्षार्थी द्वारा कदापि नहीं भरा जाएगा। अगर परीक्षार्थी इस भाग को भरते हैं, तो परीक्षार्थी का इस विषय में परीक्षाफल रद्द किया जा सकता है। ये दोनों भाग आंतरिक/बाह्य परीक्षकों को भरने के लिए दिया गया है।
- उत्तरपुस्तिका के पत्रों के दोनो पृष्ठों पर तथा प्रत्येक लाइन पर लिखें एवं पृष्ठों को नष्ट न करें।
- यदि रफ कार्य करने की आवश्यक हो, तो परीक्षार्थी उत्तरपुस्तिका के अंतिम पृष्ठ पर रफ कार्य करके उसे काट दें/क्रास (X) कर दें।
- उत्तरपुस्तिका के आंतरिक पृष्ठों पर दाहिने हाशिए में लाइन खींचकर सादा स्थान छोड़ रखा गया है। शेष स्थान रूल्ड है। परीक्षार्थी दाहिने हाशिए के सादे स्थान में कुछ भी नहीं लिखेंगे, चूंकि यह भाग परीक्षक के उपयोग के लिए है।
- उत्तरपुस्तिका के पृष्ठों को मोड़ें-फाड़ें नहीं तथा बीच-बीच में व्यर्थ ही खाली न छोड़ें।
- प्रश्न-पत्र में दी हुई संख्या के अनुसार अपने उत्तरों की संख्या लिखें।
- व्हाइटनर, ब्लेड तथा नाखून का इस्तेमाल करना सर्वथा वर्जित है, अन्यथा परीक्षाफल अमान्य कर दिया जाएगा।
- प्रश्नोत्तर के समाप्त होने पर अंतिम में नीचे एक क्षैतिज रेखा खींच दें।
- आंतरिक परीक्षक द्वारा उपलब्ध कराये गए उपस्थिति-पत्रक में परीक्षार्थी द्वारा यथा-स्तम्भ परीक्षा की तिथि अंकित करते हुए उत्तरपुस्तिका की क्रम संख्या लिखकर अपना हस्ताक्षर किया जाएगा। परीक्षार्थी की उपस्थिति, अनुपस्थिति एवं निष्कासन से संबंधित संगत गोले को नीले/काले पेन से परीक्षक द्वारा भरा जाएगा न कि परीक्षार्थी द्वारा।
- परीक्षार्थी अपनी उत्तरपुस्तिका को आन्तरिक परीक्षक के पास जमा किये बिना परीक्षा भवन न छोड़ें।
- परीक्षा केन्द्र में कैलकुलेटर, मोबाइल फोन, इयर फोन, पेजर, ब्लूटूथ या इस प्रकार का कोई अन्य इलेक्ट्रॉनिक उपकरण ले जाना सख्त मना है।
- जाँच परीक्षा में गैर-उत्प्रेषित या जाँच परीक्षा में अनुपस्थित छात्र/छात्रा इंटरमीडिएट वार्षिक प्रायोगिक परीक्षा, 2022 में कदापि सम्मिलित नहीं हो सकते हैं।



बिहार विद्यालय परीक्षा समिति, पटना
BIHAR SCHOOL EXAMINATION BOARD, PATNA
INTERMEDIATE ANNUAL EXAMINATION, 2022

संकाय: कला
FACULTY: ARTS

इंटरमीडिएट वार्षिक परीक्षा, 2022

प्रायोगिक परीक्षा का प्रवेश पत्र

Admit Card For Practical Examination

कॉलेज/+2 स्कूल का नाम	GAYA COLLEGE, GAYA				
परीक्षार्थी का नाम	MANOJ KUMAR				
माता का नाम	SUNAINA DEVI				
पिता का नाम	MAHENDRA MANJHI				
परीक्षार्थी का आधार नं०	दिव्यांग कोटि				NO
सूचीकरण संख्या/वर्ष	R-210012602-20	परीक्षार्थी की कोटि	REGULAR		
रौल कोड	21001	रौल क्रमांक	22030474	लिंग	MALE
परीक्षा केंद्र का नाम	GAYA COLLEGE, GAYA				



प्रायोगिक परीक्षा के विषय (निर्धारित परीक्षा कार्यक्रम सहित)

प्रायोगिक विषय	विषय कोड	विषय का नाम	परीक्षा की तारीख
वैकल्पिक विषय	323	GEOGRAPHY	10.01.2022 to 20.01.2022
अतिरिक्त विषय			

संजीव कुमार

महाविद्यालय / +2 विद्यालय प्रधान का हस्ताक्षर
एवं मुहर

परीक्षा नियंत्रक (30MA10)

परीक्षार्थी के लिए आवश्यक निर्देश

- प्रायोगिक परीक्षा दिनांक 10.01.2022 से 20.01.2022 तक संचालित होगी। केन्द्राधीक्षक दिनांक 10.01.2022 से 20.01.2022 तक की अवधि में परीक्षार्थियों की संख्या के अनुसार तिथि एवं पाली का निर्धारण करके प्रायोगिक परीक्षा केन्द्र पर आवंटित सभी परीक्षार्थियों के प्रायोगिक विषयों की परीक्षा आयोजित करेंगे।
- परीक्षार्थी अपने इस प्रवेश-पत्र में उल्लिखित प्रायोगिक परीक्षा केंद्रों पर दिनांक 10.01.2022को पूर्वाह्न 09:00 बजे अनिवार्य रूप से जाकर परीक्षा केन्द्र के परिसर की सूचना पट्ट से यह जानकारी प्राप्त करेंगे कि उनके द्वारा चयनित विषय की प्रायोगिक परीक्षा किस तिथि एवं किस पाली में संचालित होगी, जिसमें उन्हें सम्मिलित होना अनिवार्य है।
- परीक्षार्थी के प्रत्येक प्रायोगिक विषय की परीक्षा के लिए 08 पृष्ठों की केवल एक ही उत्तरपुस्तिका मिलेगी। अतिरिक्त उत्तरपुस्तिका नहीं दी जाएगी। परीक्षार्थी उत्तरपुस्तिका लेते ही यह सुनिश्चित कर लें कि इसमें 8 पृष्ठ हैं एवं सही क्रम में हैं।
- उत्तरपुस्तिका प्राप्त होते ही परीक्षार्थी अपने प्रवेश-पत्र तथा उत्तरपुस्तिका पर मुद्रित विवरणों (Details) का मिलान कर यह अवश्य सुनिश्चित हो लें कि जो उत्तरपुस्तिका परीक्षक द्वारा उन्हें दी गई है, वह उन्हीं की है। भिन्न विवरणों की उत्तरपुस्तिका प्राप्त होने पर उसे तुरंत परीक्षक को वापस लौटा दिया जाए।
- उत्तरपुस्तिका प्राप्त होने पर परीक्षार्थी उनके आवरण पृष्ठ के पीछे अंकित "परीक्षार्थियों के लिए निर्देश" अवश्य पढ़ें एवं उसका अनुपालन करें।
- परीक्षार्थी अपनी उत्तरपुस्तिका के कवर पृष्ठ के ऊपरी बायें तथा दायें भागों में क्रमांक-(1) में अपने उत्तर देने का माध्यम अंकित करते हुए क्रमांक-(2) में अपना पूर्ण हस्ताक्षर अंकित करें। इसके अलावा अन्य मुद्रित विवरणों में किसी भी प्रकार से कोई छेड़-छाड़ नहीं करें।
- प्रायोगिक परीक्षा की उत्तरपुस्तिका के आवरण पृष्ठ के निचले बायें एवं दायें भागों को परीक्षार्थी द्वारा कदापि नहीं भरा जाएगा। अगर परीक्षार्थी इस भाग को भरते हैं, तो परीक्षार्थी का इस विषय में परीक्षाफल रद्द किया जा सकता है। ये दोनों भाग आंतरिक/बाह्य परीक्षकों को भरने के लिए दिया गया है।
- उत्तरपुस्तिका के पत्रों के दोनो पृष्ठों पर तथा प्रत्येक लाइन पर लिखें एवं पृष्ठों को नष्ट न करें।
- यदि रफ कार्य करने की आवश्यक हो, तो परीक्षार्थी उत्तरपुस्तिका के अंतिम पृष्ठ पर रफ कार्य करके उसे काट दें/क्रास (X) कर दें।
- उत्तरपुस्तिका के आंतरिक पृष्ठों पर दाहिने हाशिए में लाइन खींचकर सादा स्थान छोड़ रखा गया है। शेष स्थान रूल्ड है। परीक्षार्थी दाहिने हाशिए के सादे स्थान में कुछ भी नहीं लिखेंगे, चूंकि यह भाग परीक्षक के उपयोग के लिए है।
- उत्तरपुस्तिका के पृष्ठों को मोड़ें-फाड़ें नहीं तथा बीच-बीच में व्यर्थ ही खाली न छोड़ें।
- प्रश्न-पत्र में दी हुई संख्या के अनुसार अपने उत्तरों की संख्या लिखें।
- व्हाइटनर, ब्लेड तथा नाखून का इस्तेमाल करना सर्वथा वर्जित है, अन्यथा परीक्षाफल अमान्य कर दिया जाएगा।
- प्रश्नोत्तर के समाप्त होने पर अंतिम में नीचे एक क्षैतिज रेखा खींच दें।
- आंतरिक परीक्षक द्वारा उपलब्ध कराये गए उपस्थिति-पत्रक में परीक्षार्थी द्वारा यथा-स्तम्भ परीक्षा की तिथि अंकित करते हुए उत्तरपुस्तिका की क्रम संख्या लिखकर अपना हस्ताक्षर किया जाएगा। परीक्षार्थी की उपस्थिति, अनुपस्थिति एवं निष्कासन से संबंधित संगत गोले को नीले/काले पेन से परीक्षक द्वारा भरा जाएगा न कि परीक्षार्थी द्वारा।
- परीक्षार्थी अपनी उत्तरपुस्तिका को आन्तरिक परीक्षक के पास जमा किये बिना परीक्षा भवन न छोड़ें।
- परीक्षा केन्द्र में कैलकुलेटर, मोबाइल फोन, इयर फोन, पेजर, ब्लूटूथ या इस प्रकार का कोई अन्य इलेक्ट्रॉनिक उपकरण ले जाना सख्त मना है।
- जाँच परीक्षा में गैर-उत्प्रेषित या जाँच परीक्षा में अनुपस्थित छात्र/छात्रा इंटरमीडिएट वार्षिक प्रायोगिक परीक्षा, 2022 में कदापि सम्मिलित नहीं हो सकते हैं।



बिहार विद्यालय परीक्षा समिति, पटना
BIHAR SCHOOL EXAMINATION BOARD, PATNA
INTERMEDIATE ANNUAL EXAMINATION, 2022

संकाय: कला
FACULTY: ARTS

इंटरमीडिएट वार्षिक परीक्षा, 2022

प्रायोगिक परीक्षा का प्रवेश पत्र

Admit Card For Practical Examination

कॉलेज/+2 स्कूल का नाम	GAYA COLLEGE, GAYA				
परीक्षार्थी का नाम	MANTU KUMAR				
माता का नाम	DHANMATIYA DEVI				
पिता का नाम	RAMBRIKSH MANJHI				
परीक्षार्थी का आधार नं०	दिव्यांग कोटि				NO
सूचीकरण संख्या/वर्ष	R-210012603-20	परीक्षार्थी की कोटि	REGULAR		
रौल कोड	21001	रौल क्रमांक	22030475	लिंग	MALE
परीक्षा केंद्र का नाम	GAYA COLLEGE, GAYA				



प्रायोगिक परीक्षा के विषय (निर्धारित परीक्षा कार्यक्रम सहित)

प्रायोगिक विषय	विषय कोड	विषय का नाम	परीक्षा की तारीख
वैकल्पिक विषय	323	GEOGRAPHY	10.01.2022 to 20.01.2022
अतिरिक्त विषय			

संजीव कुमार

महाविद्यालय / +2 विद्यालय प्रधान का हस्ताक्षर
एवं मुहर

परीक्षा नियंत्रक (30M10)

परीक्षार्थी के लिए आवश्यक निर्देश

- प्रायोगिक परीक्षा दिनांक 10.01.2022 से 20.01.2022 तक संचालित होगी। केन्द्राधीक्षक दिनांक 10.01.2022 से 20.01.2022 तक की अवधि में परीक्षार्थियों की संख्या के अनुसार तिथि एवं पाली का निर्धारण करके प्रायोगिक परीक्षा केन्द्र पर आवंटित सभी परीक्षार्थियों के प्रायोगिक विषयों की परीक्षा आयोजित करेंगे।
- परीक्षार्थी अपने इस प्रवेश-पत्र में उल्लिखित प्रायोगिक परीक्षा केंद्रों पर दिनांक 10.01.2022को पूर्वाह्न 09:00 बजे अनिवार्य रूप से जाकर परीक्षा केन्द्र के परिसर की सूचना पट्ट से यह जानकारी प्राप्त करेंगे कि उनके द्वारा चयनित विषय की प्रायोगिक परीक्षा किस तिथि एवं किस पाली में संचालित होगी, जिसमें उन्हें सम्मिलित होना अनिवार्य है।
- परीक्षार्थी के प्रत्येक प्रायोगिक विषय की परीक्षा के लिए 08 पृष्ठों की केवल एक ही उत्तरपुस्तिका मिलेगी। अतिरिक्त उत्तरपुस्तिका नहीं दी जाएगी। परीक्षार्थी उत्तरपुस्तिका लेते ही यह सुनिश्चित कर लें कि इसमें 8 पृष्ठ हैं एवं सही क्रम में हैं।
- उत्तरपुस्तिका प्राप्त होते ही परीक्षार्थी अपने प्रवेश-पत्र तथा उत्तरपुस्तिका पर मुद्रित विवरणों (Details) का मिलान कर यह अवश्य सुनिश्चित हो लें कि जो उत्तरपुस्तिका परीक्षक द्वारा उन्हें दी गई है, वह उन्हीं की है। भिन्न विवरणों की उत्तरपुस्तिका प्राप्त होने पर उसे तुरंत परीक्षक को वापस लौटा दिया जाए।
- उत्तरपुस्तिका प्राप्त होने पर परीक्षार्थी उनके आवरण पृष्ठ के पीछे अंकित "परीक्षार्थियों के लिए निर्देश" अवश्य पढ़ें एवं उसका अनुपालन करें।
- परीक्षार्थी अपनी उत्तरपुस्तिका के कवर पृष्ठ के ऊपरी बायें तथा दायें भागों में क्रमांक-(1) में अपने उत्तर देने का माध्यम अंकित करते हुए क्रमांक-(2) में अपना पूर्ण हस्ताक्षर अंकित करें। इसके अलावा अन्य मुद्रित विवरणों में किसी भी प्रकार से कोई छेड़-छाड़ नहीं करें।
- प्रायोगिक परीक्षा की उत्तरपुस्तिका के आवरण पृष्ठ के निचले बायें एवं दायें भागों को परीक्षार्थी द्वारा कदापि नहीं भरा जाएगा। अगर परीक्षार्थी इस भाग को भरते हैं, तो परीक्षार्थी का इस विषय में परीक्षाफल रद्द किया जा सकता है। ये दोनों भाग आंतरिक/बाह्य परीक्षकों को भरने के लिए दिया गया है।
- उत्तरपुस्तिका के पत्रों के दोनो पृष्ठों पर तथा प्रत्येक लाइन पर लिखें एवं पृष्ठों को नष्ट न करें।
- यदि रफ कार्य करने की आवश्यक हो, तो परीक्षार्थी उत्तरपुस्तिका के अंतिम पृष्ठ पर रफ कार्य करके उसे काट दें/क्रास (X) कर दें।
- उत्तरपुस्तिका के आंतरिक पृष्ठों पर दाहिने हाशिए में लाइन खींचकर सादा स्थान छोड़ रखा गया है। शेष स्थान रूल्ड है। परीक्षार्थी दाहिने हाशिए के सादे स्थान में कुछ भी नहीं लिखेंगे, चूंकि यह भाग परीक्षक के उपयोग के लिए है।
- उत्तरपुस्तिका के पृष्ठों को मोड़ें-फाड़ें नहीं तथा बीच-बीच में व्यर्थ ही खाली न छोड़ें।
- प्रश्न-पत्र में दी हुई संख्या के अनुसार अपने उत्तरों की संख्या लिखें।
- व्हाइटनर, ब्लेड तथा नाखून का इस्तेमाल करना सर्वथा वर्जित है, अन्यथा परीक्षाफल अमान्य कर दिया जाएगा।
- प्रश्नोत्तर के समाप्त होने पर अंतिम में नीचे एक क्षैतिज रेखा खींच दें।
- आंतरिक परीक्षक द्वारा उपलब्ध कराये गए उपस्थिति-पत्रक में परीक्षार्थी द्वारा यथा-स्तम्भ परीक्षा की तिथि अंकित करते हुए उत्तरपुस्तिका की क्रम संख्या लिखकर अपना हस्ताक्षर किया जाएगा। परीक्षार्थी की उपस्थिति, अनुपस्थिति एवं निष्कासन से संबंधित संगत गोले को नीले/काले पेन से परीक्षक द्वारा भरा जाएगा न कि परीक्षार्थी द्वारा।
- परीक्षार्थी अपनी उत्तरपुस्तिका को आन्तरिक परीक्षक के पास जमा किये बिना परीक्षा भवन न छोड़ें।
- परीक्षा केन्द्र में कैलकुलेटर, मोबाइल फोन, इयर फोन, पेजर, ब्लूटूथ या इस प्रकार का कोई अन्य इलेक्ट्रॉनिक उपकरण ले जाना सख्त मना है।
- जाँच परीक्षा में गैर-उत्प्रेषित या जाँच परीक्षा में अनुपस्थित छात्र/छात्रा इंटरमीडिएट वार्षिक प्रायोगिक परीक्षा, 2022 में कदापि सम्मिलित नहीं हो सकते हैं।



बिहार विद्यालय परीक्षा समिति, पटना
BIHAR SCHOOL EXAMINATION BOARD, PATNA
INTERMEDIATE ANNUAL EXAMINATION, 2022


संकाय: कला
FACULTY: ARTS

इंटरमीडिएट वार्षिक परीक्षा, 2022

प्रायोगिक परीक्षा का प्रवेश पत्र

Admit Card For Practical Examination

कॉलेज/+2 स्कूल का नाम	GAYA COLLEGE, GAYA				
परीक्षार्थी का नाम	MD ISRAR ANSARI				
माता का नाम	SAIDA KHATOON				
पिता का नाम	NAUSAD ANSARI				
परीक्षार्थी का आधार नं०	दिव्यांग कोटि				NO
सूचीकरण संख्या/वर्ष	R-210012616-20	परीक्षार्थी की कोटि	REGULAR		
रौल कोड	21001	रौल क्रमांक	22030485	लिंग	MALE
परीक्षा केंद्र का नाम	GAYA COLLEGE, GAYA				



प्रायोगिक परीक्षा के विषय (निर्धारित परीक्षा कार्यक्रम सहित)

प्रायोगिक विषय	विषय कोड	विषय का नाम	परीक्षा की तारीख
वैकल्पिक विषय	323	GEOGRAPHY	10.01.2022 to 20.01.2022
अतिरिक्त विषय			

संजीव कुमार

महाविद्यालय / +2 विद्यालय प्रधान का हस्ताक्षर
एवं मुहर

परीक्षा नियंत्रक (30MA10)

परीक्षार्थी के लिए आवश्यक निर्देश

- प्रायोगिक परीक्षा दिनांक 10.01.2022 से 20.01.2022 तक संचालित होगी। केन्द्राधीक्षक दिनांक 10.01.2022 से 20.01.2022 तक की अवधि में परीक्षार्थियों की संख्या के अनुसार तिथि एवं पाली का निर्धारण करके प्रायोगिक परीक्षा केन्द्र पर आवंटित सभी परीक्षार्थियों के प्रायोगिक विषयों की परीक्षा आयोजित करेंगे।
- परीक्षार्थी अपने इस प्रवेश-पत्र में उल्लिखित प्रायोगिक परीक्षा केंद्रों पर दिनांक 10.01.2022को पूर्वाह्न 09:00 बजे अनिवार्य रूप से जाकर परीक्षा केन्द्र के परिसर की सूचना पट्ट से यह जानकारी प्राप्त करेंगे कि उनके द्वारा चयनित विषय की प्रायोगिक परीक्षा किस तिथि एवं किस पाली में संचालित होगी, जिसमें उन्हें सम्मिलित होना अनिवार्य है।
- परीक्षार्थी के प्रत्येक प्रायोगिक विषय की परीक्षा के लिए 08 पृष्ठों की केवल एक ही उत्तरपुस्तिका मिलेगी। अतिरिक्त उत्तरपुस्तिका नहीं दी जाएगी। परीक्षार्थी उत्तरपुस्तिका लेते ही यह सुनिश्चित कर लें कि इसमें 8 पृष्ठ हैं एवं सही क्रम में हैं।
- उत्तरपुस्तिका प्राप्त होते ही परीक्षार्थी अपने प्रवेश-पत्र तथा उत्तरपुस्तिका पर मुद्रित विवरणों (Details) का मिलान कर यह अवश्य सुनिश्चित हो लें कि जो उत्तरपुस्तिका परीक्षक द्वारा उन्हें दी गई है, वह उन्हीं की है। भिन्न विवरणों की उत्तरपुस्तिका प्राप्त होने पर उसे तुरंत परीक्षक को वापस लौटा दिया जाए।
- उत्तरपुस्तिका प्राप्त होने पर परीक्षार्थी उनके आवरण पृष्ठ के पीछे अंकित "परीक्षार्थियों के लिए निर्देश" अवश्य पढ़ें एवं उसका अनुपालन करें।
- परीक्षार्थी अपनी उत्तरपुस्तिका के कवर पृष्ठ के ऊपरी बायें तथा दायें भागों में क्रमांक-(1) में अपने उत्तर देने का माध्यम अंकित करते हुए क्रमांक-(2) में अपना पूर्ण हस्ताक्षर अंकित करें। इसके अलावा अन्य मुद्रित विवरणों में किसी भी प्रकार से कोई छेड़-छाड़ नहीं करें।
- प्रायोगिक परीक्षा की उत्तरपुस्तिका के आवरण पृष्ठ के निचले बायें एवं दायें भागों को परीक्षार्थी द्वारा कदापि नहीं भरा जाएगा। अगर परीक्षार्थी इस भाग को भरते हैं, तो परीक्षार्थी का इस विषय में परीक्षाफल रद्द किया जा सकता है। ये दोनों भाग आंतरिक/बाह्य परीक्षकों को भरने के लिए दिया गया है।
- उत्तरपुस्तिका के पत्रों के दोनो पृष्ठों पर तथा प्रत्येक लाइन पर लिखें एवं पृष्ठों को नष्ट न करें।
- यदि रफ कार्य करने की आवश्यक हो, तो परीक्षार्थी उत्तरपुस्तिका के अंतिम पृष्ठ पर रफ कार्य करके उसे काट दें/क्रास (X) कर दें।
- उत्तरपुस्तिका के आंतरिक पृष्ठों पर दाहिने हाशिए में लाइन खींचकर सादा स्थान छोड़ रखा गया है। शेष स्थान रूल्ड है। परीक्षार्थी दाहिने हाशिए के सादे स्थान में कुछ भी नहीं लिखेंगे, चूंकि यह भाग परीक्षक के उपयोग के लिए है।
- उत्तरपुस्तिका के पृष्ठों को मोड़ें-फाड़ें नहीं तथा बीच-बीच में व्यर्थ ही खाली न छोड़ें।
- प्रश्न-पत्र में दी हुई संख्या के अनुसार अपने उत्तरों की संख्या लिखें।
- व्हाइटनर, ब्लेड तथा नाखून का इस्तेमाल करना सर्वथा वर्जित है, अन्यथा परीक्षाफल अमान्य कर दिया जाएगा।
- प्रश्नोत्तर के समाप्त होने पर अंतिम में नीचे एक क्षैतिज रेखा खींच दें।
- आंतरिक परीक्षक द्वारा उपलब्ध कराये गए उपस्थिति-पत्रक में परीक्षार्थी द्वारा यथा-स्तम्भ परीक्षा की तिथि अंकित करते हुए उत्तरपुस्तिका की क्रम संख्या लिखकर अपना हस्ताक्षर किया जाएगा। परीक्षार्थी की उपस्थिति, अनुपस्थिति एवं निष्कासन से संबंधित संगत गोले को नीले/काले पेन से परीक्षक द्वारा भरा जाएगा न कि परीक्षार्थी द्वारा।
- परीक्षार्थी अपनी उत्तरपुस्तिका को आन्तरिक परीक्षक के पास जमा किये बिना परीक्षा भवन न छोड़ें।
- परीक्षा केन्द्र में कैलकुलेटर, मोबाइल फोन, इयर फोन, पेजर, ब्लूटूथ या इस प्रकार का कोई अन्य इलेक्ट्रॉनिक उपकरण ले जाना सख्त मना है।
- जाँच परीक्षा में गैर-उत्प्रेषित या जाँच परीक्षा में अनुपस्थित छात्र/छात्रा इंटरमीडिएट वार्षिक प्रायोगिक परीक्षा, 2022 में कदापि सम्मिलित नहीं हो सकते हैं।



बिहार विद्यालय परीक्षा समिति, पटना
BIHAR SCHOOL EXAMINATION BOARD, PATNA
INTERMEDIATE ANNUAL EXAMINATION, 2022

संकाय: कला
FACULTY: ARTS

इंटरमीडिएट वार्षिक परीक्षा, 2022

प्रायोगिक परीक्षा का प्रवेश पत्र

Admit Card For Practical Examination

कॉलेज/+2 स्कूल का नाम GAYA COLLEGE, GAYA
परीक्षार्थी का नाम MADHU MANGAL PATHAK
माता का नाम INDU DEVI
पिता का नाम SHIV SHANKAR PATHAK
परीक्षार्थी का आधार नं० दिव्यांग कोटि NO
सूचीकरण संख्या/वर्ष R-210012595-20 परीक्षार्थी की कोटि REGULAR
रौल कोड 21001 रौल क्रमांक 22030465 लिंग MALE
परीक्षा केंद्र का नाम GAYA COLLEGE, GAYA



Signature of Madhu Mangal Pathak

प्रायोगिक परीक्षा के विषय (निर्धारित परीक्षा कार्यक्रम सहित)

प्रायोगिक विषय	विषय कोड	विषय का नाम	परीक्षा की तारीख
वैकल्पिक विषय	323	GEOGRAPHY	10.01.2022 to 20.01.2022
अतिरिक्त विषय			

संकाय 30मा0

महाविद्यालय / +2 विद्यालय प्रधान का हस्ताक्षर
एवं मुहर

परीक्षा नियंत्रक (30मा0)

परीक्षार्थी के लिए आवश्यक निर्देश

- प्रायोगिक परीक्षा दिनांक 10.01.2022 से 20.01.2022 तक संचालित होगी। केन्द्राधीक्षक दिनांक 10.01.2022 से 20.01.2022 तक की अवधि में परीक्षार्थियों की संख्या के अनुसार तिथि एवं पाली का निर्धारण करके प्रायोगिक परीक्षा केन्द्र पर आवंटित सभी परीक्षार्थियों के प्रायोगिक विषयों की परीक्षा आयोजित करेंगे।
- परीक्षार्थी अपने इस प्रवेश-पत्र में उल्लिखित प्रायोगिक परीक्षा केंद्रों पर दिनांक 10.01.2022को पूर्वाह्न 09:00 बजे अनिवार्य रूप से जाकर परीक्षा केन्द्र के परिसर की सूचना पट्ट से यह जानकारी प्राप्त करेंगे कि उनके द्वारा चयनित विषय की प्रायोगिक परीक्षा किस तिथि एवं किस पाली में संचालित होगी, जिसमें उन्हें सम्मिलित होना अनिवार्य है।
- परीक्षार्थी के प्रत्येक प्रायोगिक विषय की परीक्षा के लिए 08 पृष्ठों की केवल एक ही उत्तरपुस्तिका मिलेगी। अतिरिक्त उत्तरपुस्तिका नहीं दी जाएगी। परीक्षार्थी उत्तरपुस्तिका लेते ही यह सुनिश्चित कर लें कि इसमें 8 पृष्ठ हैं एवं सही क्रम में हैं।
- उत्तरपुस्तिका प्राप्त होते ही परीक्षार्थी अपने प्रवेश-पत्र तथा उत्तरपुस्तिका पर मुद्रित विवरणों (Details) का मिलान कर यह अवश्य सुनिश्चित हो लें कि जो उत्तरपुस्तिका परीक्षक द्वारा उन्हें दी गई है, वह उन्हीं की है। भिन्न विवरणों की उत्तरपुस्तिका प्राप्त होने पर उसे तुरंत परीक्षक को वापस लौटा दिया जाए।
- उत्तरपुस्तिका प्राप्त होने पर परीक्षार्थी उनके आवरण पृष्ठ के पीछे अंकित "परीक्षार्थियों के लिए निर्देश" अवश्य पढ़ें एवं उसका अनुपालन करें।
- परीक्षार्थी अपनी उत्तरपुस्तिका के कवर पृष्ठ के ऊपरी बायें तथा दायें भागों में क्रमांक-(1) में अपने उत्तर देने का माध्यम अंकित करते हुए क्रमांक-(2) में अपना पूर्ण हस्ताक्षर अंकित करें। इसके अलावा अन्य मुद्रित विवरणों में किसी भी प्रकार से कोई छेड़-छाड़ नहीं करें।
- प्रायोगिक परीक्षा की उत्तरपुस्तिका के आवरण पृष्ठ के निचले बायें एवं दायें भागों को परीक्षार्थी द्वारा कदापि नहीं भरा जाएगा। अगर परीक्षार्थी इस भाग को भरते हैं, तो परीक्षार्थी का इस विषय में परीक्षाफल रद्द किया जा सकता है। ये दोनों भाग आंतरिक/बाह्य परीक्षकों को भरने के लिए दिया गया है।
- उत्तरपुस्तिका के पत्रों के दोनो पृष्ठों पर तथा प्रत्येक लाइन पर लिखें एवं पृष्ठों को नष्ट न करें।
- यदि रफ कार्य करने की आवश्यक हो, तो परीक्षार्थी उत्तरपुस्तिका के अंतिम पृष्ठ पर रफ कार्य करके उसे काट दें/क्रास (X) कर दें।
- उत्तरपुस्तिका के आंतरिक पृष्ठों पर दाहिने हाशिए में लाइन खींचकर सादा स्थान छोड़ रखा गया है। शेष स्थान रूल्ड है। परीक्षार्थी दाहिने हाशिए के सादे स्थान में कुछ भी नहीं लिखेंगे, चूंकि यह भाग परीक्षक के उपयोग के लिए है।
- उत्तरपुस्तिका के पृष्ठों को मोड़ें-फाड़ें नहीं तथा बीच-बीच में व्यर्थ ही खाली न छोड़ें।
- प्रश्न-पत्र में दी हुई संख्या के अनुसार अपने उत्तरों की संख्या लिखें।
- व्हाइटनर, ब्लेड तथा नाखून का इस्तेमाल करना सर्वथा वर्जित है, अन्यथा परीक्षाफल अमान्य कर दिया जाएगा।
- प्रश्नोत्तर के समाप्त होने पर अंतिम में नीचे एक क्षैतिज रेखा खींच दें।
- आंतरिक परीक्षक द्वारा उपलब्ध कराये गए उपस्थिति-पत्रक में परीक्षार्थी द्वारा यथा-स्तम्भ परीक्षा की तिथि अंकित करते हुए उत्तरपुस्तिका की क्रम संख्या लिखकर अपना हस्ताक्षर किया जाएगा। परीक्षार्थी की उपस्थिति, अनुपस्थिति एवं निष्कासन से संबंधित संगत गोले को नीले/काले पेन से परीक्षक द्वारा भरा जाएगा न कि परीक्षार्थी द्वारा।
- परीक्षार्थी अपनी उत्तरपुस्तिका को आन्तरिक परीक्षक के पास जमा किये बिना परीक्षा भवन न छोड़ें।
- परीक्षा केन्द्र में कैलकुलेटर, मोबाइल फोन, इयर फोन, पेजर, ब्लूटूथ या इस प्रकार का कोई अन्य इलेक्ट्रॉनिक उपकरण ले जाना सख्त मना है।
- जाँच परीक्षा में गैर-उत्प्रेषित या जाँच परीक्षा में अनुपस्थित छात्र/छात्रा इंटरमीडिएट वार्षिक प्रायोगिक परीक्षा, 2022 में कदापि सम्मिलित नहीं हो सकते हैं।



बिहार विद्यालय परीक्षा समिति, पटना
BIHAR SCHOOL EXAMINATION BOARD, PATNA
INTERMEDIATE ANNUAL EXAMINATION, 2022

इंटरमीडिएट वार्षिक परीक्षा, 2022

प्रायोगिक परीक्षा का प्रवेश पत्र

Admit Card For Practical Examination

संकाय: कला
FACULTY: ARTS

कॉलेज/+2 स्कूल का नाम	GAYA COLLEGE, GAYA				
परीक्षार्थी का नाम	MANOJ KUMAR				
माता का नाम	SAVITA DEVI				
पिता का नाम	LALDEV DAS				
परीक्षार्थी का आधार नं०	दिव्यांग कोटि				NO
सूचीकरण संख्या/वर्ष	R-210012601-20	परीक्षार्थी की कोटि	REGULAR		
रौल कोड	21001	रौल क्रमांक	22030473	लिंग	MALE
परीक्षा केंद्र का नाम	GAYA COLLEGE, GAYA				



प्रायोगिक परीक्षा के विषय (निर्धारित परीक्षा कार्यक्रम सहित)

प्रायोगिक विषय	विषय कोड	विषय का नाम	परीक्षा की तारीख
वैकल्पिक विषय	323	GEOGRAPHY	10.01.2022 to 20.01.2022
अतिरिक्त विषय			

संजीव कुमार

महाविद्यालय / +2 विद्यालय प्रधान का हस्ताक्षर
एवं मुहर

परीक्षा नियंत्रक (30M10)

परीक्षार्थी के लिए आवश्यक निर्देश

- प्रायोगिक परीक्षा दिनांक 10.01.2022 से 20.01.2022 तक संचालित होगी। केन्द्राधीक्षक दिनांक 10.01.2022 से 20.01.2022 तक की अवधि में परीक्षार्थियों की संख्या के अनुसार तिथि एवं पाली का निर्धारण करके प्रायोगिक परीक्षा केन्द्र पर आवंटित सभी परीक्षार्थियों के प्रायोगिक विषयों की परीक्षा आयोजित करेंगे।
- परीक्षार्थी अपने इस प्रवेश-पत्र में उल्लिखित प्रायोगिक परीक्षा केंद्रों पर दिनांक 10.01.2022 को पूर्वाह्न 09:00 बजे अनिवार्य रूप से जाकर परीक्षा केन्द्र के परिसर की सूचना पट्ट से यह जानकारी प्राप्त करेंगे कि उनके द्वारा चयनित विषय की प्रायोगिक परीक्षा किस तिथि एवं किस पाली में संचालित होगी, जिसमें उन्हें सम्मिलित होना अनिवार्य है।
- परीक्षार्थी के प्रत्येक प्रायोगिक विषय की परीक्षा के लिए 08 पृष्ठों की केवल एक ही उत्तरपुस्तिका मिलेगी। अतिरिक्त उत्तरपुस्तिका नहीं दी जाएगी। परीक्षार्थी उत्तरपुस्तिका लेते ही यह सुनिश्चित कर लें कि इसमें 8 पृष्ठ हैं एवं सही क्रम में हैं।
- उत्तरपुस्तिका प्राप्त होते ही परीक्षार्थी अपने प्रवेश-पत्र तथा उत्तरपुस्तिका पर मुद्रित विवरणों (Details) का मिलान कर यह अवश्य सुनिश्चित हो लें कि जो उत्तरपुस्तिका परीक्षक द्वारा उन्हें दी गई है, वह उन्हीं की है। भिन्न विवरणों की उत्तरपुस्तिका प्राप्त होने पर उसे तुरंत परीक्षक को वापस लौटा दिया जाए।
- उत्तरपुस्तिका प्राप्त होने पर परीक्षार्थी उनके आवरण पृष्ठ के पीछे अंकित "परीक्षार्थियों के लिए निर्देश" अवश्य पढ़ें एवं उसका अनुपालन करें।
- परीक्षार्थी अपनी उत्तरपुस्तिका के कवर पृष्ठ के ऊपरी बायें तथा दायें भागों में क्रमांक-(1) में अपने उत्तर देने का माध्यम अंकित करते हुए क्रमांक-(2) में अपना पूर्ण हस्ताक्षर अंकित करें। इसके अलावा अन्य मुद्रित विवरणों में किसी भी प्रकार से कोई छेड़-छाड़ नहीं करें।
- प्रायोगिक परीक्षा की उत्तरपुस्तिका के आवरण पृष्ठ के निचले बायें एवं दायें भागों को परीक्षार्थी द्वारा कदापि नहीं भरा जाएगा। अगर परीक्षार्थी इस भाग को भरते हैं, तो परीक्षार्थी का इस विषय में परीक्षाफल रद्द किया जा सकता है। ये दोनों भाग आंतरिक/बाह्य परीक्षकों को भरने के लिए दिया गया है।
- उत्तरपुस्तिका के पत्रों के दोनो पृष्ठों पर तथा प्रत्येक लाइन पर लिखें एवं पृष्ठों को नष्ट न करें।
- यदि रफ कार्य करने की आवश्यक हो, तो परीक्षार्थी उत्तरपुस्तिका के अंतिम पृष्ठ पर रफ कार्य करके उसे काट दें/क्रास (X) कर दें।
- उत्तरपुस्तिका के आंतरिक पृष्ठों पर दाहिने हाशिए में लाइन खींचकर सादा स्थान छोड़ रखा गया है। शेष स्थान रूल्ड है। परीक्षार्थी दाहिने हाशिए के सादे स्थान में कुछ भी नहीं लिखेंगे, चूंकि यह भाग परीक्षक के उपयोग के लिए है।
- उत्तरपुस्तिका के पृष्ठों को मोड़ें-फाड़ें नहीं तथा बीच-बीच में व्यर्थ ही खाली न छोड़ें।
- प्रश्न-पत्र में दी हुई संख्या के अनुसार अपने उत्तरों की संख्या लिखें।
- व्हाइटनर, ब्लेड तथा नाखून का इस्तेमाल करना सर्वथा वर्जित है, अन्यथा परीक्षाफल अमान्य कर दिया जाएगा।
- प्रश्नोत्तर के समाप्त होने पर अंतिम में नीचे एक क्षैतिज रेखा खींच दें।
- आंतरिक परीक्षक द्वारा उपलब्ध कराये गए उपस्थिति-पत्रक में परीक्षार्थी द्वारा यथा-स्तम्भ परीक्षा की तिथि अंकित करते हुए उत्तरपुस्तिका की क्रम संख्या लिखकर अपना हस्ताक्षर किया जाएगा। परीक्षार्थी की उपस्थिति, अनुपस्थिति एवं निष्कासन से संबंधित संगत गोले को नीले/काले पेन से परीक्षक द्वारा भरा जाएगा न कि परीक्षार्थी द्वारा।
- परीक्षार्थी अपनी उत्तरपुस्तिका को आन्तरिक परीक्षक के पास जमा किये बिना परीक्षा भवन न छोड़ें।
- परीक्षा केन्द्र में कैलकुलेटर, मोबाइल फोन, इयर फोन, पेजर, ब्लूटूथ या इस प्रकार का कोई अन्य इलेक्ट्रॉनिक उपकरण ले जाना सख्त मना है।
- जाँच परीक्षा में गैर-उत्प्रेषित या जाँच परीक्षा में अनुपस्थित छात्र/छात्रा इंटरमीडिएट वार्षिक प्रायोगिक परीक्षा, 2022 में कदापि सम्मिलित नहीं हो सकते हैं।



बिहार विद्यालय परीक्षा समिति, पटना
BIHAR SCHOOL EXAMINATION BOARD, PATNA
INTERMEDIATE ANNUAL EXAMINATION, 2022

इंटरमीडिएट वार्षिक परीक्षा, 2022

प्रायोगिक परीक्षा का प्रवेश पत्र

Admit Card For Practical Examination

संकाय: कला
FACULTY: ARTS

कॉलेज/+2 स्कूल का नाम	GAYA COLLEGE, GAYA				
परीक्षार्थी का नाम	MANISH KUMAR				
माता का नाम	RESHMA DEVI				
पिता का नाम	RAJKUMAR				
परीक्षार्थी का आधार नं०	दिव्यांग कोटि				NO
सूचीकरण संख्या/वर्ष	R-210012598-20	परीक्षार्थी की कोटि	REGULAR		
रौल कोड	21001	रौल क्रमांक	22030469	लिंग	MALE
परीक्षा केंद्र का नाम	GAYA COLLEGE, GAYA				



प्रायोगिक परीक्षा के विषय (निर्धारित परीक्षा कार्यक्रम सहित)

प्रायोगिक विषय	विषय कोड	विषय का नाम	परीक्षा की तारीख
वैकल्पिक विषय	323	GEOGRAPHY	10.01.2022 to 20.01.2022
अतिरिक्त विषय			

संकाय 30मा0

महाविद्यालय / +2 विद्यालय प्रधान का हस्ताक्षर
एवं मुहर

परीक्षा नियंत्रक (30मा0)

परीक्षार्थी के लिए आवश्यक निर्देश

- प्रायोगिक परीक्षा दिनांक 10.01.2022 से 20.01.2022 तक संचालित होगी। केन्द्राधीक्षक दिनांक 10.01.2022 से 20.01.2022 तक की अवधि में परीक्षार्थियों की संख्या के अनुसार तिथि एवं पाली का निर्धारण करके प्रायोगिक परीक्षा केन्द्र पर आवंटित सभी परीक्षार्थियों के प्रायोगिक विषयों की परीक्षा आयोजित करेंगे।
- परीक्षार्थी अपने इस प्रवेश-पत्र में उल्लिखित प्रायोगिक परीक्षा केंद्रों पर दिनांक 10.01.2022को पूर्वाह्न 09:00 बजे अनिवार्य रूप से जाकर परीक्षा केन्द्र के परिसर की सूचना पट्ट से यह जानकारी प्राप्त कर लेंगे कि उनके द्वारा चयनित विषय की प्रायोगिक परीक्षा किस तिथि एवं किस पाली में संचालित होगी, जिसमें उन्हें सम्मिलित होना अनिवार्य है।
- परीक्षार्थी के प्रत्येक प्रायोगिक विषय की परीक्षा के लिए 08 पृष्ठों की केवल एक ही उत्तरपुस्तिका मिलेगी। अतिरिक्त उत्तरपुस्तिका नहीं दी जाएगी। परीक्षार्थी उत्तरपुस्तिका लेते ही यह सुनिश्चित कर लें कि इसमें 8 पृष्ठ है एवं सही क्रम में है।
- उत्तरपुस्तिका प्राप्त होते ही परीक्षार्थी अपने प्रवेश-पत्र तथा उत्तरपुस्तिका पर मुद्रित विवरणों (Details) का मिलान कर यह अवश्य सुनिश्चित हो लें कि जो उत्तरपुस्तिका परीक्षक द्वारा उन्हें दी गई है, वह उन्हीं की है। भिन्न विवरणों की उत्तरपुस्तिका प्राप्त होने पर उसे तुरंत परीक्षक को वापस लौटा दिया जाए।
- उत्तरपुस्तिका प्राप्त होने पर परीक्षार्थी उनके आवरण पृष्ठ के पीछे अंकित "परीक्षार्थियों के लिए निर्देश" अवश्य पढ़ें एवं उसका अनुपालन करें।
- परीक्षार्थी अपनी उत्तरपुस्तिका के कवर पृष्ठ के ऊपरी बायें तथा दायें भागों में क्रमांक-(1) में अपने उत्तर देने का माध्यम अंकित करते हुए क्रमांक-(2) में अपना पूर्ण हस्ताक्षर अंकित करें। इसके अलावा अन्य मुद्रित विवरणों में किसी भी प्रकार से कोई छेड़-छाड़ नहीं करें।
- प्रायोगिक परीक्षा की उत्तरपुस्तिका के आवरण पृष्ठ के निचले बायें एवं दायें भागों को परीक्षार्थी द्वारा कदापि नहीं भरा जाएगा। अगर परीक्षार्थी इस भाग को भरते हैं, तो परीक्षार्थी का इस विषय में परीक्षाफल रद्द किया जा सकता है। ये दोनों भाग आंतरिक/बाह्य परीक्षकों को भरने के लिए दिया गया है।
- उत्तरपुस्तिका के पत्रों के दोनो पृष्ठों पर तथा प्रत्येक लाइन पर लिखें एवं पृष्ठों को नष्ट न करें।
- यदि रफ कार्य करने की आवश्यक हो, तो परीक्षार्थी उत्तरपुस्तिका के अंतिम पृष्ठ पर रफ कार्य करके उसे काट दें/क्रास (X) कर दें।
- उत्तरपुस्तिका के आंतरिक पृष्ठों पर दाहिने हाशिए में लाइन खींचकर सादा स्थान छोड़ रखा गया है। शेष स्थान रूल्ड है। परीक्षार्थी दाहिने हाशिए के सादे स्थान में कुछ भी नहीं लिखेंगे, चूंकि यह भाग परीक्षक के उपयोग के लिए है।
- उत्तरपुस्तिका के पृष्ठों को मोड़ें-फाड़ें नहीं तथा बीच-बीच में व्यर्थ ही खाली न छोड़ें।
- प्रश्न-पत्र में दी हुई संख्या के अनुसार अपने उत्तरों की संख्या लिखें।
- व्हाइटनर, ब्लेड तथा नाखून का इस्तेमाल करना सर्वथा वर्जित है, अन्यथा परीक्षाफल अमान्य कर दिया जाएगा।
- प्रश्नोत्तर के समाप्त होने पर अंतिम में नीचे एक क्षैतिज रेखा खींच दें।
- आंतरिक परीक्षक द्वारा उपलब्ध कराये गए उपस्थिति-पत्रक में परीक्षार्थी द्वारा यथा-स्तम्भ परीक्षा की तिथि अंकित करते हुए उत्तरपुस्तिका की क्रम संख्या लिखकर अपना हस्ताक्षर किया जाएगा। परीक्षार्थी की उपस्थिति, अनुपस्थिति एवं निष्कासन से संबंधित संगत गोले को नीले/काले पेन से परीक्षक द्वारा भरा जाएगा न कि परीक्षार्थी द्वारा।
- परीक्षार्थी अपनी उत्तरपुस्तिका को आन्तरिक परीक्षक के पास जमा किये बिना परीक्षा भवन न छोड़ें।
- परीक्षा केन्द्र में कैलकुलेटर, मोबाइल फोन, इयर फोन, पेजर, ब्लूटूथ या इस प्रकार का कोई अन्य इलेक्ट्रॉनिक उपकरण ले जाना सख्त मना है।
- जाँच परीक्षा में गैर-उत्प्रेषित या जाँच परीक्षा में अनुपस्थित छात्र/छात्रा इंटरमीडिएट वार्षिक प्रायोगिक परीक्षा, 2022 में कदापि सम्मिलित नहीं हो सकते हैं।



बिहार विद्यालय परीक्षा समिति, पटना
BIHAR SCHOOL EXAMINATION BOARD, PATNA
INTERMEDIATE ANNUAL EXAMINATION, 2022


इंटरमीडिएट वार्षिक परीक्षा, 2022

प्रायोगिक परीक्षा का प्रवेश पत्र

Admit Card For Practical Examination

संकाय: कला
FACULTY: ARTS

कॉलेज/+2 स्कूल का नाम GAYA COLLEGE, GAYA
परीक्षार्थी का नाम MD FAIZULLAH
माता का नाम SHABNAM KHATOON
पिता का नाम SYED MD ZIAULLAH
परीक्षार्थी का आधार नं० दिव्यांग कोटि NO
सूचीकरण संख्या/वर्ष R-210012612-20 परीक्षार्थी की कोटि REGULAR
रौल कोड 21001 रौल क्रमांक 22030481 लिंग MALE
परीक्षा केंद्र का नाम GAYA COLLEGE, GAYA



प्रायोगिक परीक्षा के विषय (निर्धारित परीक्षा कार्यक्रम सहित)

प्रायोगिक विषय	विषय कोड	विषय का नाम	परीक्षा की तारीख
वैकल्पिक विषय	323	GEOGRAPHY	10.01.2022 to 20.01.2022
अतिरिक्त विषय			

संकाय 30मा0

महाविद्यालय / +2 विद्यालय प्रधान का हस्ताक्षर
एवं मुहर

परीक्षा नियंत्रक (30मा0)

परीक्षार्थी के लिए आवश्यक निर्देश

- प्रायोगिक परीक्षा दिनांक 10.01.2022 से 20.01.2022 तक संचालित होगी। केन्द्राधीक्षक दिनांक 10.01.2022 से 20.01.2022 तक की अवधि में परीक्षार्थियों की संख्या के अनुसार तिथि एवं पाली का निर्धारण करके प्रायोगिक परीक्षा केन्द्र पर आवंटित सभी परीक्षार्थियों के प्रायोगिक विषयों की परीक्षा आयोजित करेंगे।
- परीक्षार्थी अपने इस प्रवेश-पत्र में उल्लिखित प्रायोगिक परीक्षा केंद्रों पर दिनांक 10.01.2022को पूर्वाह्न 09:00 बजे अनिवार्य रूप से जाकर परीक्षा केन्द्र के परिसर की सूचना पट्ट से यह जानकारी प्राप्त कर लेंगे कि उनके द्वारा चयनित विषय की प्रायोगिक परीक्षा किस तिथि एवं किस पाली में संचालित होगी, जिसमें उन्हें सम्मिलित होना अनिवार्य है।
- परीक्षार्थी के प्रत्येक प्रायोगिक विषय की परीक्षा के लिए 08 पृष्ठों की केवल एक ही उत्तरपुस्तिका मिलेगी। अतिरिक्त उत्तरपुस्तिका नहीं दी जाएगी। परीक्षार्थी उत्तरपुस्तिका लेते ही यह सुनिश्चित कर लें कि इसमें 8 पृष्ठ है एवं सही क्रम में है।
- उत्तरपुस्तिका प्राप्त होते ही परीक्षार्थी अपने प्रवेश-पत्र तथा उत्तरपुस्तिका पर मुद्रित विवरणों (Details) का मिलान कर यह अवश्य सुनिश्चित हो लें कि जो उत्तरपुस्तिका परीक्षक द्वारा उन्हें दी गई है, वह उन्हीं की है। भिन्न विवरणों की उत्तरपुस्तिका प्राप्त होने पर उसे तुरंत परीक्षक को वापस लौटा दिया जाए।
- उत्तरपुस्तिका प्राप्त होने पर परीक्षार्थी उनके आवरण पृष्ठ के पीछे अंकित "परीक्षार्थियों के लिए निर्देश" अवश्य पढ़ें एवं उसका अनुपालन करें।
- परीक्षार्थी अपनी उत्तरपुस्तिका के कवर पृष्ठ के ऊपरी बायें तथा दायें भागों में क्रमांक-(1) में अपने उत्तर देने का माध्यम अंकित करते हुए क्रमांक-(2) में अपना पूर्ण हस्ताक्षर अंकित करें। इसके अलावा अन्य मुद्रित विवरणों में किसी भी प्रकार से कोई छेड़-छाड़ नहीं करें।
- प्रायोगिक परीक्षा की उत्तरपुस्तिका के आवरण पृष्ठ के निचले बायें एवं दायें भागों को परीक्षार्थी द्वारा कदापि नहीं भरा जाएगा। अगर परीक्षार्थी इस भाग को भरते हैं, तो परीक्षार्थी का इस विषय में परीक्षाफल रद्द किया जा सकता है। ये दोनों भाग आंतरिक/बाह्य परीक्षकों को भरने के लिए दिया गया है।
- उत्तरपुस्तिका के पत्रों के दोनो पृष्ठों पर तथा प्रत्येक लाइन पर लिखें एवं पृष्ठों को नष्ट न करें।
- यदि रफ कार्य करने की आवश्यक हो, तो परीक्षार्थी उत्तरपुस्तिका के अंतिम पृष्ठ पर रफ कार्य करके उसे काट दें/क्रास (X) कर दें।
- उत्तरपुस्तिका के आंतरिक पृष्ठों पर दाहिने हाशिए में लाइन खींचकर सादा स्थान छोड़ रखा गया है। शेष स्थान रूल्ड है। परीक्षार्थी दाहिने हाशिए के सादे स्थान में कुछ भी नहीं लिखेंगे, चूंकि यह भाग परीक्षक के उपयोग के लिए है।
- उत्तरपुस्तिका के पृष्ठों को मोड़ें-फाड़ें नहीं तथा बीच-बीच में व्यर्थ ही खाली न छोड़ें।
- प्रश्न-पत्र में दी हुई संख्या के अनुसार अपने उत्तरों की संख्या लिखें।
- व्हाइटनर, ब्लेड तथा नाखून का इस्तेमाल करना सर्वथा वर्जित है, अन्यथा परीक्षाफल अमान्य कर दिया जाएगा।
- प्रश्नोत्तर के समाप्त होने पर अंतिम में नीचे एक क्षैतिज रेखा खींच दें।
- आंतरिक परीक्षक द्वारा उपलब्ध कराये गए उपस्थिति-पत्रक में परीक्षार्थी द्वारा यथा-स्तम्भ परीक्षा की तिथि अंकित करते हुए उत्तरपुस्तिका की क्रम संख्या लिखकर अपना हस्ताक्षर किया जाएगा। परीक्षार्थी की उपस्थिति, अनुपस्थिति एवं निष्कासन से संबंधित संगत गोले को नीले/काले पेन से परीक्षक द्वारा भरा जाएगा न कि परीक्षार्थी द्वारा।
- परीक्षार्थी अपनी उत्तरपुस्तिका को आन्तरिक परीक्षक के पास जमा किये बिना परीक्षा भवन न छोड़ें।
- परीक्षा केन्द्र में कैलकुलेटर, मोबाइल फोन, इयर फोन, पेजर, ब्लूटूथ या इस प्रकार का कोई अन्य इलेक्ट्रॉनिक उपकरण ले जाना सख्त मना है।
- जाँच परीक्षा में गैर-उत्प्रेषित या जाँच परीक्षा में अनुपस्थित छात्र/छात्रा इंटरमीडिएट वार्षिक प्रायोगिक परीक्षा, 2022 में कदापि सम्मिलित नहीं हो सकते हैं।



बिहार विद्यालय परीक्षा समिति, पटना
BIHAR SCHOOL EXAMINATION BOARD, PATNA
INTERMEDIATE ANNUAL EXAMINATION, 2022


संकाय: कला
FACULTY: ARTS

इंटरमीडिएट वार्षिक परीक्षा, 2022

प्रायोगिक परीक्षा का प्रवेश पत्र

Admit Card For Practical Examination

कॉलेज/+2 स्कूल का नाम	GAYA COLLEGE, GAYA				
परीक्षार्थी का नाम	LALU KUMAR				
माता का नाम	SABITRI DEVI				
पिता का नाम	VIGAN PASWAN				
परीक्षार्थी का आधार नं०	दिव्यांग कोटि				NO
सूचीकरण संख्या/वर्ष	R-210012593-20	परीक्षार्थी की कोटि	REGULAR		
रौल कोड	21001	रौल क्रमांक	22030463	लिंग	MALE
परीक्षा केंद्र का नाम	GAYA COLLEGE, GAYA				



प्रायोगिक परीक्षा के विषय (निर्धारित परीक्षा कार्यक्रम सहित)

प्रायोगिक विषय	विषय कोड	विषय का नाम	परीक्षा की तारीख
वैकल्पिक विषय	323	GEOGRAPHY	10.01.2022 to 20.01.2022
अतिरिक्त विषय			

संजीव कुमार

महाविद्यालय / +2 विद्यालय प्रधान का हस्ताक्षर
एवं मुहर

परीक्षा नियंत्रक (30MA10)

परीक्षार्थी के लिए आवश्यक निर्देश

- प्रायोगिक परीक्षा दिनांक 10.01.2022 से 20.01.2022 तक संचालित होगी। केन्द्राधीक्षक दिनांक 10.01.2022 से 20.01.2022 तक की अवधि में परीक्षार्थियों की संख्या के अनुसार तिथि एवं पाली का निर्धारण करके प्रायोगिक परीक्षा केन्द्र पर आवंटित सभी परीक्षार्थियों के प्रायोगिक विषयों की परीक्षा आयोजित करेंगे।
- परीक्षार्थी अपने इस प्रवेश-पत्र में उल्लिखित प्रायोगिक परीक्षा केंद्रों पर दिनांक 10.01.2022को पूर्वाह्न 09:00 बजे अनिवार्य रूप से जाकर परीक्षा केन्द्र के परिसर की सूचना पट्ट से यह जानकारी प्राप्त करेंगे कि उनके द्वारा चयनित विषय की प्रायोगिक परीक्षा किस तिथि एवं किस पाली में संचालित होगी, जिसमें उन्हें सम्मिलित होना अनिवार्य है।
- परीक्षार्थी के प्रत्येक प्रायोगिक विषय की परीक्षा के लिए 08 पृष्ठों की केवल एक ही उत्तरपुस्तिका मिलेगी। अतिरिक्त उत्तरपुस्तिका नहीं दी जाएगी। परीक्षार्थी उत्तरपुस्तिका लेते ही यह सुनिश्चित कर लें कि इसमें 8 पृष्ठ हैं एवं सही क्रम में हैं।
- उत्तरपुस्तिका प्राप्त होते ही परीक्षार्थी अपने प्रवेश-पत्र तथा उत्तरपुस्तिका पर मुद्रित विवरणों (Details) का मिलान कर यह अवश्य सुनिश्चित हो लें कि जो उत्तरपुस्तिका परीक्षक द्वारा उन्हें दी गई है, वह उन्हीं की है। भिन्न विवरणों की उत्तरपुस्तिका प्राप्त होने पर उसे तुरंत परीक्षक को वापस लौटा दिया जाए।
- उत्तरपुस्तिका प्राप्त होने पर परीक्षार्थी उनके आवरण पृष्ठ के पीछे अंकित "परीक्षार्थियों के लिए निर्देश" अवश्य पढ़ें एवं उसका अनुपालन करें।
- परीक्षार्थी अपनी उत्तरपुस्तिका के कवर पृष्ठ के ऊपरी बायें तथा दायें भागों में क्रमांक-(1) में अपने उत्तर देने का माध्यम अंकित करते हुए क्रमांक-(2) में अपना पूर्ण हस्ताक्षर अंकित करें। इसके अलावा अन्य मुद्रित विवरणों में किसी भी प्रकार से कोई छेड़-छाड़ नहीं करें।
- प्रायोगिक परीक्षा की उत्तरपुस्तिका के आवरण पृष्ठ के निचले बायें एवं दायें भागों को परीक्षार्थी द्वारा कदापि नहीं भरा जाएगा। अगर परीक्षार्थी इस भाग को भरते हैं, तो परीक्षार्थी का इस विषय में परीक्षाफल रद्द किया जा सकता है। ये दोनों भाग आंतरिक/बाह्य परीक्षकों को भरने के लिए दिया गया है।
- उत्तरपुस्तिका के पत्रों के दोनो पृष्ठों पर तथा प्रत्येक लाइन पर लिखें एवं पृष्ठों को नष्ट न करें।
- यदि रफ कार्य करने की आवश्यक हो, तो परीक्षार्थी उत्तरपुस्तिका के अंतिम पृष्ठ पर रफ कार्य करके उसे काट दें/क्रास (X) कर दें।
- उत्तरपुस्तिका के आंतरिक पृष्ठों पर दाहिने हाशिए में लाइन खींचकर सादा स्थान छोड़ रखा गया है। शेष स्थान रूल्ड है। परीक्षार्थी दाहिने हाशिए के सादे स्थान में कुछ भी नहीं लिखेंगे, चूंकि यह भाग परीक्षक के उपयोग के लिए है।
- उत्तरपुस्तिका के पृष्ठों को मोड़ें-फाड़ें नहीं तथा बीच-बीच में व्यर्थ ही खाली न छोड़ें।
- प्रश्न-पत्र में दी हुई संख्या के अनुसार अपने उत्तरों की संख्या लिखें।
- व्हाइटनर, ब्लेड तथा नाखून का इस्तेमाल करना सर्वथा वर्जित है, अन्यथा परीक्षाफल अमान्य कर दिया जाएगा।
- प्रश्नोत्तर के समाप्त होने पर अंतिम में नीचे एक क्षैतिज रेखा खींच दें।
- आंतरिक परीक्षक द्वारा उपलब्ध कराये गए उपस्थिति-पत्रक में परीक्षार्थी द्वारा यथा-स्तम्भ परीक्षा की तिथि अंकित करते हुए उत्तरपुस्तिका की क्रम संख्या लिखकर अपना हस्ताक्षर किया जाएगा। परीक्षार्थी की उपस्थिति, अनुपस्थिति एवं निष्कासन से संबंधित संगत गोले को नीले/काले पेन से परीक्षक द्वारा भरा जाएगा न कि परीक्षार्थी द्वारा।
- परीक्षार्थी अपनी उत्तरपुस्तिका को आन्तरिक परीक्षक के पास जमा किये बिना परीक्षा भवन न छोड़ें।
- परीक्षा केन्द्र में कैलकुलेटर, मोबाइल फोन, इयर फोन, पेजर, ब्लूटूथ या इस प्रकार का कोई अन्य इलेक्ट्रॉनिक उपकरण ले जाना सख्त मना है।
- जाँच परीक्षा में गैर-उत्प्रेषित या जाँच परीक्षा में अनुपस्थित छात्र/छात्रा इंटरमीडिएट वार्षिक प्रायोगिक परीक्षा, 2022 में कदापि सम्मिलित नहीं हो सकते हैं।



बिहार विद्यालय परीक्षा समिति, पटना
BIHAR SCHOOL EXAMINATION BOARD, PATNA
INTERMEDIATE ANNUAL EXAMINATION, 2022

संकाय: कला
FACULTY: ARTS

इंटरमीडिएट वार्षिक परीक्षा, 2022

प्रायोगिक परीक्षा का प्रवेश पत्र

Admit Card For Practical Examination

कॉलेज/+2 स्कूल का नाम	GAYA COLLEGE, GAYA				
परीक्षार्थी का नाम	LAV KUMAR				
माता का नाम	PRAMILA DEVI				
पिता का नाम	VINAY CHAUDHARY				
परीक्षार्थी का आधार नं०	दिव्यांग कोटि				NO
सूचीकरण संख्या/वर्ष	R-210012594-20	परीक्षार्थी की कोटि	REGULAR		
रौल कोड	21001	रौल क्रमांक	22030464	लिंग	MALE
परीक्षा केंद्र का नाम	GAYA COLLEGE, GAYA				



प्रायोगिक परीक्षा के विषय (निर्धारित परीक्षा कार्यक्रम सहित)

प्रायोगिक विषय	विषय कोड	विषय का नाम	परीक्षा की तारीख
वैकल्पिक विषय	323	GEOGRAPHY	10.01.2022 to 20.01.2022
अतिरिक्त विषय			

संकाय 30मा0

महाविद्यालय / +2 विद्यालय प्रधान का हस्ताक्षर
एवं मुहर

परीक्षा नियंत्रक (30मा0)

परीक्षार्थी के लिए आवश्यक निर्देश

- प्रायोगिक परीक्षा दिनांक 10.01.2022 से 20.01.2022 तक संचालित होगी। केन्द्राधीक्षक दिनांक 10.01.2022 से 20.01.2022 तक की अवधि में परीक्षार्थियों की संख्या के अनुसार तिथि एवं पाली का निर्धारण करके प्रायोगिक परीक्षा केन्द्र पर आवंटित सभी परीक्षार्थियों के प्रायोगिक विषयों की परीक्षा आयोजित करेंगे।
- परीक्षार्थी अपने इस प्रवेश-पत्र में उल्लिखित प्रायोगिक परीक्षा केंद्रों पर दिनांक 10.01.2022को पूर्वाह्न 09:00 बजे अनिवार्य रूप से जाकर परीक्षा केन्द्र के परिसर की सूचना पट्ट से यह जानकारी प्राप्त करेंगे कि उनके द्वारा चयनित विषय की प्रायोगिक परीक्षा किस तिथि एवं किस पाली में संचालित होगी, जिसमें उन्हें सम्मिलित होना अनिवार्य है।
- परीक्षार्थी के प्रत्येक प्रायोगिक विषय की परीक्षा के लिए 08 पृष्ठों की केवल एक ही उत्तरपुस्तिका मिलेगी। अतिरिक्त उत्तरपुस्तिका नहीं दी जाएगी। परीक्षार्थी उत्तरपुस्तिका लेते ही यह सुनिश्चित कर लें कि इसमें 8 पृष्ठ हैं एवं सही क्रम में हैं।
- उत्तरपुस्तिका प्राप्त होते ही परीक्षार्थी अपने प्रवेश-पत्र तथा उत्तरपुस्तिका पर मुद्रित विवरणों (Details) का मिलान कर यह अवश्य सुनिश्चित हो लें कि जो उत्तरपुस्तिका परीक्षक द्वारा उन्हें दी गई है, वह उन्हीं की है। भिन्न विवरणों की उत्तरपुस्तिका प्राप्त होने पर उसे तुरंत परीक्षक को वापस लौटा दिया जाए।
- उत्तरपुस्तिका प्राप्त होने पर परीक्षार्थी उनके आवरण पृष्ठ के पीछे अंकित "परीक्षार्थियों के लिए निर्देश" अवश्य पढ़ें एवं उसका अनुपालन करें।
- परीक्षार्थी अपनी उत्तरपुस्तिका के कवर पृष्ठ के ऊपरी बायें तथा दायें भागों में क्रमांक-(1) में अपने उत्तर देने का माध्यम अंकित करते हुए क्रमांक-(2) में अपना पूर्ण हस्ताक्षर अंकित करें। इसके अलावा अन्य मुद्रित विवरणों में किसी भी प्रकार से कोई छेड़-छाड़ नहीं करें।
- प्रायोगिक परीक्षा की उत्तरपुस्तिका के आवरण पृष्ठ के निचले बायें एवं दायें भागों को परीक्षार्थी द्वारा कदापि नहीं भरा जाएगा। अगर परीक्षार्थी इस भाग को भरते हैं, तो परीक्षार्थी का इस विषय में परीक्षाफल रद्द किया जा सकता है। ये दोनों भाग आंतरिक/बाह्य परीक्षकों को भरने के लिए दिया गया है।
- उत्तरपुस्तिका के पत्रों के दोनो पृष्ठों पर तथा प्रत्येक लाइन पर लिखें एवं पृष्ठों को नष्ट न करें।
- यदि रफ कार्य करने की आवश्यक हो, तो परीक्षार्थी उत्तरपुस्तिका के अंतिम पृष्ठ पर रफ कार्य करके उसे काट दें/क्रास (X) कर दें।
- उत्तरपुस्तिका के आंतरिक पृष्ठों पर दाहिने हाशिए में लाइन खींचकर सादा स्थान छोड़ रखा गया है। शेष स्थान रूल्ड है। परीक्षार्थी दाहिने हाशिए के सादे स्थान में कुछ भी नहीं लिखेंगे, चूंकि यह भाग परीक्षक के उपयोग के लिए है।
- उत्तरपुस्तिका के पृष्ठों को मोड़ें-फाड़ें नहीं तथा बीच-बीच में व्यर्थ ही खाली न छोड़ें।
- प्रश्न-पत्र में दी हुई संख्या के अनुसार अपने उत्तरों की संख्या लिखें।
- व्हाइटनर, ब्लेड तथा नाखून का इस्तेमाल करना सर्वथा वर्जित है, अन्यथा परीक्षाफल अमान्य कर दिया जाएगा।
- प्रश्नोत्तर के समाप्त होने पर अंतिम में नीचे एक क्षैतिज रेखा खींच दें।
- आंतरिक परीक्षक द्वारा उपलब्ध कराये गए उपस्थिति-पत्रक में परीक्षार्थी द्वारा यथा-स्तम्भ परीक्षा की तिथि अंकित करते हुए उत्तरपुस्तिका की क्रम संख्या लिखकर अपना हस्ताक्षर किया जाएगा। परीक्षार्थी की उपस्थिति, अनुपस्थिति एवं निष्कासन से संबंधित संगत गोले को नीले/काले पेन से परीक्षक द्वारा भरा जाएगा न कि परीक्षार्थी द्वारा।
- परीक्षार्थी अपनी उत्तरपुस्तिका को आन्तरिक परीक्षक के पास जमा किये बिना परीक्षा भवन न छोड़ें।
- परीक्षा केन्द्र में कैलकुलेटर, मोबाइल फोन, इयर फोन, पेजर, ब्लूटूथ या इस प्रकार का कोई अन्य इलेक्ट्रॉनिक उपकरण ले जाना सख्त मना है।
- जाँच परीक्षा में गैर-उत्प्रेषित या जाँच परीक्षा में अनुपस्थित छात्र/छात्रा इंटरमीडिएट वार्षिक प्रायोगिक परीक्षा, 2022 में कदापि सम्मिलित नहीं हो सकते हैं।



बिहार विद्यालय परीक्षा समिति, पटना
BIHAR SCHOOL EXAMINATION BOARD, PATNA
INTERMEDIATE ANNUAL EXAMINATION, 2022

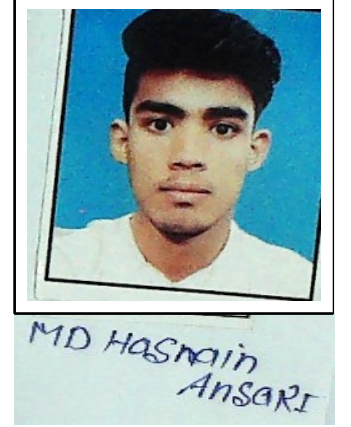
इंटरमीडिएट वार्षिक परीक्षा, 2022

प्रायोगिक परीक्षा का प्रवेश पत्र

Admit Card For Practical Examination

संकाय: कला
FACULTY: ARTS

कॉलेज/+2 स्कूल का नाम	GAYA COLLEGE, GAYA				
परीक्षार्थी का नाम	MD HASNAIN ANSARI				
माता का नाम	MAIMUN KHATOON				
पिता का नाम	MD HUSAIN ANSARI				
परीक्षार्थी का आधार नं०	दिव्यांग कोटि				NO
सूचीकरण संख्या/वर्ष	R-210012615-20	परीक्षार्थी की कोटि	REGULAR		
रोल कोड	21001	रोल क्रमांक	22030484	लिंग	MALE
परीक्षा केंद्र का नाम	GAYA COLLEGE, GAYA				



प्रायोगिक परीक्षा के विषय (निर्धारित परीक्षा कार्यक्रम सहित)

प्रायोगिक विषय	विषय कोड	विषय का नाम	परीक्षा की तारीख
वैकल्पिक विषय	323	GEOGRAPHY	10.01.2022 to 20.01.2022
अतिरिक्त विषय			

संजय कुमार

महाविद्यालय / +2 विद्यालय प्रधान का हस्ताक्षर
एवं मुहर

परीक्षा नियंत्रक (30M10)

परीक्षार्थी के लिए आवश्यक निर्देश

- प्रायोगिक परीक्षा दिनांक 10.01.2022 से 20.01.2022 तक संचालित होगी। केन्द्राधीक्षक दिनांक 10.01.2022 से 20.01.2022 तक की अवधि में परीक्षार्थियों की संख्या के अनुसार तिथि एवं पाली का निर्धारण करके प्रायोगिक परीक्षा केन्द्र पर आवंटित सभी परीक्षार्थियों के प्रायोगिक विषयों की परीक्षा आयोजित करेंगे।
- परीक्षार्थी अपने इस प्रवेश-पत्र में उल्लिखित प्रायोगिक परीक्षा केंद्रों पर दिनांक 10.01.2022को पूर्वाह्न 09:00 बजे अनिवार्य रूप से जाकर परीक्षा केन्द्र के परिसर की सूचना पट्ट से यह जानकारी प्राप्त करेंगे कि उनके द्वारा चयनित विषय की प्रायोगिक परीक्षा किस तिथि एवं किस पाली में संचालित होगी, जिसमें उन्हें सम्मिलित होना अनिवार्य है।
- परीक्षार्थी के प्रत्येक प्रायोगिक विषय की परीक्षा के लिए 08 पृष्ठों की केवल एक ही उत्तरपुस्तिका मिलेगी। अतिरिक्त उत्तरपुस्तिका नहीं दी जाएगी। परीक्षार्थी उत्तरपुस्तिका लेते ही यह सुनिश्चित कर लें कि इसमें 8 पृष्ठ हैं एवं सही क्रम में हैं।
- उत्तरपुस्तिका प्राप्त होते ही परीक्षार्थी अपने प्रवेश-पत्र तथा उत्तरपुस्तिका पर मुद्रित विवरणों (Details) का मिलान कर यह अवश्य सुनिश्चित हो लें कि जो उत्तरपुस्तिका परीक्षक द्वारा उन्हें दी गई है, वह उन्हीं की है। भिन्न विवरणों की उत्तरपुस्तिका प्राप्त होने पर उसे तुरंत परीक्षक को वापस लौटा दिया जाए।
- उत्तरपुस्तिका प्राप्त होने पर परीक्षार्थी उनके आवरण पृष्ठ के पीछे अंकित "परीक्षार्थियों के लिए निर्देश" अवश्य पढ़ें एवं उसका अनुपालन करें।
- परीक्षार्थी अपनी उत्तरपुस्तिका के कवर पृष्ठ के ऊपरी बायें तथा दायें भागों में क्रमांक-(1) में अपने उत्तर देने का माध्यम अंकित करते हुए क्रमांक-(2) में अपना पूर्ण हस्ताक्षर अंकित करें। इसके अलावा अन्य मुद्रित विवरणों में किसी भी प्रकार से कोई छेड़-छाड़ नहीं करें।
- प्रायोगिक परीक्षा की उत्तरपुस्तिका के आवरण पृष्ठ के निचले बायें एवं दायें भागों को परीक्षार्थी द्वारा कदापि नहीं भरा जाएगा। अगर परीक्षार्थी इस भाग को भरते हैं, तो परीक्षार्थी का इस विषय में परीक्षाफल रद्द किया जा सकता है। ये दोनों भाग आंतरिक/बाह्य परीक्षकों को भरने के लिए दिया गया है।
- उत्तरपुस्तिका के पत्रों के दोनो पृष्ठों पर तथा प्रत्येक लाइन पर लिखें एवं पृष्ठों को नष्ट न करें।
- यदि रफ कार्य करने की आवश्यक हो, तो परीक्षार्थी उत्तरपुस्तिका के अंतिम पृष्ठ पर रफ कार्य करके उसे काट दें/क्रास (X) कर दें।
- उत्तरपुस्तिका के आंतरिक पृष्ठों पर दाहिने हाशिए में लाइन खींचकर सादा स्थान छोड़ रखा गया है। शेष स्थान रूल्ड है। परीक्षार्थी दाहिने हाशिए के सादे स्थान में कुछ भी नहीं लिखेंगे, चूंकि यह भाग परीक्षक के उपयोग के लिए है।
- उत्तरपुस्तिका के पृष्ठों को मोड़ें-फाड़ें नहीं तथा बीच-बीच में व्यर्थ ही खाली न छोड़ें।
- प्रश्न-पत्र में दी हुई संख्या के अनुसार अपने उत्तरों की संख्या लिखें।
- व्हाइटनर, ब्लेड तथा नाखून का इस्तेमाल करना सर्वथा वर्जित है, अन्यथा परीक्षाफल अमान्य कर दिया जाएगा।
- प्रश्नोत्तर के समाप्त होने पर अंतिम में नीचे एक क्षैतिज रेखा खींच दें।
- आंतरिक परीक्षक द्वारा उपलब्ध कराये गए उपस्थिति-पत्रक में परीक्षार्थी द्वारा यथा-स्तम्भ परीक्षा की तिथि अंकित करते हुए उत्तरपुस्तिका की क्रम संख्या लिखकर अपना हस्ताक्षर किया जाएगा। परीक्षार्थी की उपस्थिति, अनुपस्थिति एवं निष्कासन से संबंधित संगत गोले को नीले/काले पेन से परीक्षक द्वारा भरा जाएगा न कि परीक्षार्थी द्वारा।
- परीक्षार्थी अपनी उत्तरपुस्तिका को आन्तरिक परीक्षक के पास जमा किये बिना परीक्षा भवन न छोड़ें।
- परीक्षा केन्द्र में कैलकुलेटर, मोबाइल फोन, इयर फोन, पेजर, ब्लूटूथ या इस प्रकार का कोई अन्य इलेक्ट्रॉनिक उपकरण ले जाना सख्त मना है।
- जाँच परीक्षा में गैर-उत्प्रेषित या जाँच परीक्षा में अनुपस्थित छात्र/छात्रा इंटरमीडिएट वार्षिक प्रायोगिक परीक्षा, 2022 में कदापि सम्मिलित नहीं हो सकते हैं।



बिहार विद्यालय परीक्षा समिति, पटना
BIHAR SCHOOL EXAMINATION BOARD, PATNA
INTERMEDIATE ANNUAL EXAMINATION, 2022

संकाय: कला
FACULTY: ARTS

इंटरमीडिएट वार्षिक परीक्षा, 2022

प्रायोगिक परीक्षा का प्रवेश पत्र

Admit Card For Practical Examination

कॉलेज/+2 स्कूल का नाम	GAYA COLLEGE, GAYA				
परीक्षार्थी का नाम	MD AHMAD RAJA				
माता का नाम	SAGIRA BANO				
पिता का नाम	HASAN JALALUDDIN				
परीक्षार्थी का आधार नं०	दिव्यांग कोटि				NO
सूचीकरण संख्या/वर्ष	R-210012607-20	परीक्षार्थी की कोटि	REGULAR		
रौल कोड	21001	रौल क्रमांक	22030478	लिंग	MALE
परीक्षा केंद्र का नाम	GAYA COLLEGE, GAYA				



प्रायोगिक परीक्षा के विषय (निर्धारित परीक्षा कार्यक्रम सहित)

प्रायोगिक विषय	विषय कोड	विषय का नाम	परीक्षा की तारीख
वैकल्पिक विषय	323	GEOGRAPHY	10.01.2022 to 20.01.2022
अतिरिक्त विषय			

संजय कुमार

महाविद्यालय / +2 विद्यालय प्रधान का हस्ताक्षर
एवं मुहर

परीक्षा नियंत्रक (30M10)

परीक्षार्थी के लिए आवश्यक निर्देश

- प्रायोगिक परीक्षा दिनांक 10.01.2022 से 20.01.2022 तक संचालित होगी। केन्द्राधीक्षक दिनांक 10.01.2022 से 20.01.2022 तक की अवधि में परीक्षार्थियों की संख्या के अनुसार तिथि एवं पाली का निर्धारण करके प्रायोगिक परीक्षा केन्द्र पर आवंटित सभी परीक्षार्थियों के प्रायोगिक विषयों की परीक्षा आयोजित करेंगे।
- परीक्षार्थी अपने इस प्रवेश-पत्र में उल्लिखित प्रायोगिक परीक्षा केंद्रों पर दिनांक 10.01.2022 को पूर्वाह्न 09:00 बजे अनिवार्य रूप से जाकर परीक्षा केन्द्र के परिसर की सूचना पट्ट से यह जानकारी प्राप्त करेंगे कि उनके द्वारा चयनित विषय की प्रायोगिक परीक्षा किस तिथि एवं किस पाली में संचालित होगी, जिसमें उन्हें सम्मिलित होना अनिवार्य है।
- परीक्षार्थी के प्रत्येक प्रायोगिक विषय की परीक्षा के लिए 08 पृष्ठों की केवल एक ही उत्तरपुस्तिका मिलेगी। अतिरिक्त उत्तरपुस्तिका नहीं दी जाएगी। परीक्षार्थी उत्तरपुस्तिका लेते ही यह सुनिश्चित कर लें कि इसमें 8 पृष्ठ हैं एवं सही क्रम में हैं।
- उत्तरपुस्तिका प्राप्त होते ही परीक्षार्थी अपने प्रवेश-पत्र तथा उत्तरपुस्तिका पर मुद्रित विवरणों (Details) का मिलान कर यह अवश्य सुनिश्चित हो लें कि जो उत्तरपुस्तिका परीक्षक द्वारा उन्हें दी गई है, वह उन्हीं की है। भिन्न विवरणों की उत्तरपुस्तिका प्राप्त होने पर उसे तुरंत परीक्षक को वापस लौटा दिया जाए।
- उत्तरपुस्तिका प्राप्त होने पर परीक्षार्थी उनके आवरण पृष्ठ के पीछे अंकित "परीक्षार्थियों के लिए निर्देश" अवश्य पढ़ें एवं उसका अनुपालन करें।
- परीक्षार्थी अपनी उत्तरपुस्तिका के कवर पृष्ठ के ऊपरी बायें तथा दायें भागों में क्रमांक-(1) में अपने उत्तर देने का माध्यम अंकित करते हुए क्रमांक-(2) में अपना पूर्ण हस्ताक्षर अंकित करें। इसके अलावा अन्य मुद्रित विवरणों में किसी भी प्रकार से कोई छेड़-छाड़ नहीं करें।
- प्रायोगिक परीक्षा की उत्तरपुस्तिका के आवरण पृष्ठ के निचले बायें एवं दायें भागों को परीक्षार्थी द्वारा कदापि नहीं भरा जाएगा। अगर परीक्षार्थी इस भाग को भरते हैं, तो परीक्षार्थी का इस विषय में परीक्षाफल रद्द किया जा सकता है। ये दोनों भाग आंतरिक/बाह्य परीक्षकों को भरने के लिए दिया गया है।
- उत्तरपुस्तिका के पत्रों के दोनो पृष्ठों पर तथा प्रत्येक लाइन पर लिखें एवं पृष्ठों को नष्ट न करें।
- यदि रफ कार्य करने की आवश्यक हो, तो परीक्षार्थी उत्तरपुस्तिका के अंतिम पृष्ठ पर रफ कार्य करके उसे काट दें/क्रास (X) कर दें।
- उत्तरपुस्तिका के आंतरिक पृष्ठों पर दाहिने हाशिए में लाइन खींचकर सादा स्थान छोड़ रखा गया है। शेष स्थान रूल्ड है। परीक्षार्थी दाहिने हाशिए के सादे स्थान में कुछ भी नहीं लिखेंगे, चूंकि यह भाग परीक्षक के उपयोग के लिए है।
- उत्तरपुस्तिका के पृष्ठों को मोड़ें-फाड़ें नहीं तथा बीच-बीच में व्यर्थ ही खाली न छोड़ें।
- प्रश्न-पत्र में दी हुई संख्या के अनुसार अपने उत्तरों की संख्या लिखें।
- व्हाइटनर, ब्लेड तथा नाखून का इस्तेमाल करना सर्वथा वर्जित है, अन्यथा परीक्षाफल अमान्य कर दिया जाएगा।
- प्रश्नोत्तर के समाप्त होने पर अंतिम में नीचे एक क्षैतिज रेखा खींच दें।
- आंतरिक परीक्षक द्वारा उपलब्ध कराये गए उपस्थिति-पत्रक में परीक्षार्थी द्वारा यथा-स्तम्भ परीक्षा की तिथि अंकित करते हुए उत्तरपुस्तिका की क्रम संख्या लिखकर अपना हस्ताक्षर किया जाएगा। परीक्षार्थी की उपस्थिति, अनुपस्थिति एवं निष्कासन से संबंधित संगत गोले को नीले/काले पेन से परीक्षक द्वारा भरा जाएगा न कि परीक्षार्थी द्वारा।
- परीक्षार्थी अपनी उत्तरपुस्तिका को आन्तरिक परीक्षक के पास जमा किये बिना परीक्षा भवन न छोड़ें।
- परीक्षा केन्द्र में कैलकुलेटर, मोबाइल फोन, इयर फोन, पेजर, ब्लूटूथ या इस प्रकार का कोई अन्य इलेक्ट्रॉनिक उपकरण ले जाना सख्त मना है।
- जाँच परीक्षा में गैर-उत्प्रेषित या जाँच परीक्षा में अनुपस्थित छात्र/छात्रा इंटरमीडिएट वार्षिक प्रायोगिक परीक्षा, 2022 में कदापि सम्मिलित नहीं हो सकते हैं।



बिहार विद्यालय परीक्षा समिति, पटना
BIHAR SCHOOL EXAMINATION BOARD, PATNA
INTERMEDIATE ANNUAL EXAMINATION, 2022

इंटरमीडिएट वार्षिक परीक्षा, 2022

प्रायोगिक परीक्षा का प्रवेश पत्र

Admit Card For Practical Examination

संकाय: कला
FACULTY: ARTS

कॉलेज/+2 स्कूल का नाम GAYA COLLEGE, GAYA
परीक्षार्थी का नाम OMPRAKASH KUMAR
माता का नाम LALITA DEVI
पिता का नाम KISHORI SAW
परीक्षार्थी का आधार नं० दिव्यांग कोटि NO
सूचीकरण संख्या/वर्ष R-210012646-20 परीक्षार्थी की कोटि REGULAR
रोल कोड 21001 रोल क्रमांक 22030514 लिंग MALE
परीक्षा केंद्र का नाम GAYA COLLEGE, GAYA



प्रायोगिक परीक्षा के विषय (निर्धारित परीक्षा कार्यक्रम सहित)

प्रायोगिक विषय	विषय कोड	विषय का नाम	परीक्षा की तारीख
वैकल्पिक विषय	323	GEOGRAPHY	10.01.2022 to 20.01.2022
अतिरिक्त विषय			

संकाय 2022

महाविद्यालय / +2 विद्यालय प्रधान का हस्ताक्षर
एवं मुहर

परीक्षा नियंत्रक (30M10)

परीक्षार्थी के लिए आवश्यक निर्देश

- प्रायोगिक परीक्षा दिनांक 10.01.2022 से 20.01.2022 तक संचालित होगी। केन्द्राधीक्षक दिनांक 10.01.2022 से 20.01.2022 तक की अवधि में परीक्षार्थियों की संख्या के अनुसार तिथि एवं पाली का निर्धारण करके प्रायोगिक परीक्षा केन्द्र पर आवंटित सभी परीक्षार्थियों के प्रायोगिक विषयों की परीक्षा आयोजित करेंगे।
- परीक्षार्थी अपने इस प्रवेश-पत्र में उल्लिखित प्रायोगिक परीक्षा केंद्रों पर दिनांक 10.01.2022 को पूर्वाह्न 09:00 बजे अनिवार्य रूप से जाकर परीक्षा केन्द्र के परिसर की सूचना पट्ट से यह जानकारी प्राप्त कर लेंगे कि उनके द्वारा चयनित विषय की प्रायोगिक परीक्षा किस तिथि एवं किस पाली में संचालित होगी, जिसमें उन्हें सम्मिलित होना अनिवार्य है।
- परीक्षार्थी के प्रत्येक प्रायोगिक विषय की परीक्षा के लिए 08 पृष्ठों की केवल एक ही उत्तरपुस्तिका मिलेगी। अतिरिक्त उत्तरपुस्तिका नहीं दी जाएगी। परीक्षार्थी उत्तरपुस्तिका लेते ही यह सुनिश्चित कर लें कि इसमें 8 पृष्ठ हैं एवं सही क्रम में हैं।
- उत्तरपुस्तिका प्राप्त होते ही परीक्षार्थी अपने प्रवेश-पत्र तथा उत्तरपुस्तिका पर मुद्रित विवरणों (Details) का मिलान कर यह अवश्य सुनिश्चित हो लें कि जो उत्तरपुस्तिका परीक्षक द्वारा उन्हें दी गई है, वह उन्हीं की है। भिन्न विवरणों की उत्तरपुस्तिका प्राप्त होने पर उसे तुरंत परीक्षक को वापस लौटा दिया जाए।
- उत्तरपुस्तिका प्राप्त होने पर परीक्षार्थी उनके आवरण पृष्ठ के पीछे अंकित "परीक्षार्थियों के लिए निर्देश" अवश्य पढ़ें एवं उसका अनुपालन करें।
- परीक्षार्थी अपनी उत्तरपुस्तिका के कवर पृष्ठ के ऊपरी बायें तथा दायें भागों में क्रमांक-(1) में अपने उत्तर देने का माध्यम अंकित करते हुए क्रमांक-(2) में अपना पूर्ण हस्ताक्षर अंकित करें। इसके अलावा अन्य मुद्रित विवरणों में किसी भी प्रकार से कोई छेड़-छाड़ नहीं करें।
- प्रायोगिक परीक्षा की उत्तरपुस्तिका के आवरण पृष्ठ के निचले बायें एवं दायें भागों को परीक्षार्थी द्वारा कदापि नहीं भरा जाएगा। अगर परीक्षार्थी इस भाग को भरते हैं, तो परीक्षार्थी का इस विषय में परीक्षाफल रद्द किया जा सकता है। ये दोनों भाग आंतरिक/बाह्य परीक्षकों को भरने के लिए दिया गया है।
- उत्तरपुस्तिका के पत्रों के दोनो पृष्ठों पर तथा प्रत्येक लाइन पर लिखें एवं पृष्ठों को नष्ट न करें।
- यदि रफ कार्य करने की आवश्यक हो, तो परीक्षार्थी उत्तरपुस्तिका के अंतिम पृष्ठ पर रफ कार्य करके उसे काट दें/क्रास (X) कर दें।
- उत्तरपुस्तिका के आंतरिक पृष्ठों पर दाहिने हाशिए में लाइन खींचकर सादा स्थान छोड़ रखा गया है। शेष स्थान रूल्ड है। परीक्षार्थी दाहिने हाशिए के सादे स्थान में कुछ भी नहीं लिखेंगे, चूंकि यह भाग परीक्षक के उपयोग के लिए है।
- उत्तरपुस्तिका के पृष्ठों को मोड़ें-फाड़ें नहीं तथा बीच-बीच में व्यर्थ ही खाली न छोड़ें।
- प्रश्न-पत्र में दी हुई संख्या के अनुसार अपने उत्तरों की संख्या लिखें।
- व्हाइटनर, ब्लेड तथा नाखून का इस्तेमाल करना सर्वथा वर्जित है, अन्यथा परीक्षाफल अमान्य कर दिया जाएगा।
- प्रश्नोत्तर के समाप्त होने पर अंतिम में नीचे एक क्षैतिज रेखा खींच दें।
- आंतरिक परीक्षक द्वारा उपलब्ध कराये गए उपस्थिति-पत्रक में परीक्षार्थी द्वारा यथा-स्तम्भ परीक्षा की तिथि अंकित करते हुए उत्तरपुस्तिका की क्रम संख्या लिखकर अपना हस्ताक्षर किया जाएगा। परीक्षार्थी की उपस्थिति, अनुपस्थिति एवं निष्कासन से संबंधित संगत गोले को नीले/काले पेन से परीक्षक द्वारा भरा जाएगा न कि परीक्षार्थी द्वारा।
- परीक्षार्थी अपनी उत्तरपुस्तिका को आन्तरिक परीक्षक के पास जमा किये बिना परीक्षा भवन न छोड़ें।
- परीक्षा केन्द्र में कैलकुलेटर, मोबाइल फोन, इयर फोन, पेजर, ब्लूटूथ या इस प्रकार का कोई अन्य इलेक्ट्रॉनिक उपकरण ले जाना सख्त मना है।
- जाँच परीक्षा में गैर-उत्प्रेषित या जाँच परीक्षा में अनुपस्थित छात्र/छात्रा इंटरमीडिएट वार्षिक प्रायोगिक परीक्षा, 2022 में कदापि सम्मिलित नहीं हो सकते हैं।



बिहार विद्यालय परीक्षा समिति, पटना
BIHAR SCHOOL EXAMINATION BOARD, PATNA
INTERMEDIATE ANNUAL EXAMINATION, 2022

इंटरमीडिएट वार्षिक परीक्षा, 2022

प्रायोगिक परीक्षा का प्रवेश पत्र

Admit Card For Practical Examination

संकाय: कला
FACULTY: ARTS

कॉलेज/+2 स्कूल का नाम GAYA COLLEGE, GAYA
परीक्षार्थी का नाम NITISH KUMAR
माता का नाम RENU DEVI
पिता का नाम ASHOK YADAV
परीक्षार्थी का आधार नं० दिव्यांग कोटि NO
सूचीकरण संख्या/वर्ष R-210012638-20 परीक्षार्थी की कोटि REGULAR
रोल कोड 21001 रोल क्रमांक 22030506 लिंग MALE
परीक्षा केंद्र का नाम GAYA COLLEGE, GAYA



प्रायोगिक परीक्षा के विषय (निर्धारित परीक्षा कार्यक्रम सहित)

प्रायोगिक विषय	विषय कोड	विषय का नाम	परीक्षा की तारीख
वैकल्पिक विषय	323	GEOGRAPHY	10.01.2022 to 20.01.2022
अतिरिक्त विषय			

संकाय 2022

महाविद्यालय / +2 विद्यालय प्रधान का हस्ताक्षर
एवं मुहर

परीक्षा नियंत्रक (30M10)

परीक्षार्थी के लिए आवश्यक निर्देश

- प्रायोगिक परीक्षा दिनांक 10.01.2022 से 20.01.2022 तक संचालित होगी। केन्द्राधीक्षक दिनांक 10.01.2022 से 20.01.2022 तक की अवधि में परीक्षार्थियों की संख्या के अनुसार तिथि एवं पाली का निर्धारण करके प्रायोगिक परीक्षा केन्द्र पर आवंटित सभी परीक्षार्थियों के प्रायोगिक विषयों की परीक्षा आयोजित करेंगे।
- परीक्षार्थी अपने इस प्रवेश-पत्र में उल्लिखित प्रायोगिक परीक्षा केंद्रों पर दिनांक 10.01.2022 को पूर्वाह्न 09:00 बजे अनिवार्य रूप से जाकर परीक्षा केन्द्र के परिसर की सूचना पट्ट से यह जानकारी प्राप्त करेंगे कि उनके द्वारा चयनित विषय की प्रायोगिक परीक्षा किस तिथि एवं किस पाली में संचालित होगी, जिसमें उन्हें सम्मिलित होना अनिवार्य है।
- परीक्षार्थी के प्रत्येक प्रायोगिक विषय की परीक्षा के लिए 08 पृष्ठों की केवल एक ही उत्तरपुस्तिका मिलेगी। अतिरिक्त उत्तरपुस्तिका नहीं दी जाएगी। परीक्षार्थी उत्तरपुस्तिका लेते ही यह सुनिश्चित कर लें कि इसमें 8 पृष्ठ हैं एवं सही क्रम में हैं।
- उत्तरपुस्तिका प्राप्त होते ही परीक्षार्थी अपने प्रवेश-पत्र तथा उत्तरपुस्तिका पर मुद्रित विवरणों (Details) का मिलान कर यह अवश्य सुनिश्चित हो लें कि जो उत्तरपुस्तिका परीक्षक द्वारा उन्हें दी गई है, वह उन्हीं की है। भिन्न विवरणों की उत्तरपुस्तिका प्राप्त होने पर उसे तुरंत परीक्षक को वापस लौटा दिया जाए।
- उत्तरपुस्तिका प्राप्त होने पर परीक्षार्थी उनके आवरण पृष्ठ के पीछे अंकित "परीक्षार्थियों के लिए निर्देश" अवश्य पढ़ें एवं उसका अनुपालन करें।
- परीक्षार्थी अपनी उत्तरपुस्तिका के कवर पृष्ठ के ऊपरी बायें तथा दायें भागों में क्रमांक-(1) में अपने उत्तर देने का माध्यम अंकित करते हुए क्रमांक-(2) में अपना पूर्ण हस्ताक्षर अंकित करें। इसके अलावा अन्य मुद्रित विवरणों में किसी भी प्रकार से कोई छेड़-छाड़ नहीं करें।
- प्रायोगिक परीक्षा की उत्तरपुस्तिका के आवरण पृष्ठ के निचले बायें एवं दायें भागों को परीक्षार्थी द्वारा कदापि नहीं भरा जाएगा। अगर परीक्षार्थी इस भाग को भरते हैं, तो परीक्षार्थी का इस विषय में परीक्षाफल रद्द किया जा सकता है। ये दोनों भाग आंतरिक/बाह्य परीक्षकों को भरने के लिए दिया गया है।
- उत्तरपुस्तिका के पत्रों के दोनो पृष्ठों पर तथा प्रत्येक लाइन पर लिखें एवं पृष्ठों को नष्ट न करें।
- यदि रफ कार्य करने की आवश्यक हो, तो परीक्षार्थी उत्तरपुस्तिका के अंतिम पृष्ठ पर रफ कार्य करके उसे काट दें/क्रास (X) कर दें।
- उत्तरपुस्तिका के आंतरिक पृष्ठों पर दाहिने हाशिए में लाइन खींचकर सादा स्थान छोड़ रखा गया है। शेष स्थान रूल्ड है। परीक्षार्थी दाहिने हाशिए के सादे स्थान में कुछ भी नहीं लिखेंगे, चूंकि यह भाग परीक्षक के उपयोग के लिए है।
- उत्तरपुस्तिका के पृष्ठों को मोड़ें-फाड़ें नहीं तथा बीच-बीच में व्यर्थ ही खाली न छोड़ें।
- प्रश्न-पत्र में दी हुई संख्या के अनुसार अपने उत्तरों की संख्या लिखें।
- व्हाइटनर, ब्लेड तथा नाखून का इस्तेमाल करना सर्वथा वर्जित है, अन्यथा परीक्षाफल अमान्य कर दिया जाएगा।
- प्रश्नोत्तर के समाप्त होने पर अंतिम में नीचे एक क्षैतिज रेखा खींच दें।
- आंतरिक परीक्षक द्वारा उपलब्ध कराये गए उपस्थिति-पत्रक में परीक्षार्थी द्वारा यथा-स्तम्भ परीक्षा की तिथि अंकित करते हुए उत्तरपुस्तिका की क्रम संख्या लिखकर अपना हस्ताक्षर किया जाएगा। परीक्षार्थी की उपस्थिति, अनुपस्थिति एवं निष्कासन से संबंधित संगत गोले को नीले/काले पेन से परीक्षक द्वारा भरा जाएगा न कि परीक्षार्थी द्वारा।
- परीक्षार्थी अपनी उत्तरपुस्तिका को आन्तरिक परीक्षक के पास जमा किये बिना परीक्षा भवन न छोड़ें।
- परीक्षा केन्द्र में कैलकुलेटर, मोबाइल फोन, इयर फोन, पेजर, ब्लूटूथ या इस प्रकार का कोई अन्य इलेक्ट्रॉनिक उपकरण ले जाना सख्त मना है।
- जाँच परीक्षा में गैर-उत्प्रेषित या जाँच परीक्षा में अनुपस्थित छात्र/छात्रा इंटरमीडिएट वार्षिक प्रायोगिक परीक्षा, 2022 में कदापि सम्मिलित नहीं हो सकते हैं।



बिहार विद्यालय परीक्षा समिति, पटना
BIHAR SCHOOL EXAMINATION BOARD, PATNA
INTERMEDIATE ANNUAL EXAMINATION, 2022

संकाय: कला
FACULTY: ARTS

इंटरमीडिएट वार्षिक परीक्षा, 2022

प्रायोगिक परीक्षा का प्रवेश पत्र

Admit Card For Practical Examination

कॉलेज/+2 स्कूल का नाम GAYA COLLEGE, GAYA
परीक्षार्थी का नाम PANKAJ KUMAR
माता का नाम MAMTA DEVI
पिता का नाम PAPPU PRASAD
परीक्षार्थी का आधार नं० दिव्यांग कोटि NO
सूचीकरण संख्या/वर्ष R-210012648-20 परीक्षार्थी की कोटि REGULAR
रौल कोड 21001 रौल क्रमांक 22030516 लिंग MALE
परीक्षा केंद्र का नाम GAYA COLLEGE, GAYA



प्रायोगिक परीक्षा के विषय (निर्धारित परीक्षा कार्यक्रम सहित)

प्रायोगिक विषय	विषय कोड	विषय का नाम	परीक्षा की तारीख
वैकल्पिक विषय	323	GEOGRAPHY	10.01.2022 to 20.01.2022
अतिरिक्त विषय			

संकाय 30मा0

महाविद्यालय / +2 विद्यालय प्रधान का हस्ताक्षर
एवं मुहर

परीक्षा नियंत्रक (30मा0)

परीक्षार्थी के लिए आवश्यक निर्देश

- प्रायोगिक परीक्षा दिनांक 10.01.2022 से 20.01.2022 तक संचालित होगी। केन्द्राधीक्षक दिनांक 10.01.2022 से 20.01.2022 तक की अवधि में परीक्षार्थियों की संख्या के अनुसार तिथि एवं पाली का निर्धारण करके प्रायोगिक परीक्षा केन्द्र पर आवंटित सभी परीक्षार्थियों के प्रायोगिक विषयों की परीक्षा आयोजित करेंगे।
- परीक्षार्थी अपने इस प्रवेश-पत्र में उल्लिखित प्रायोगिक परीक्षा केंद्रों पर दिनांक 10.01.2022को पूर्वाह्न 09:00 बजे अनिवार्य रूप से जाकर परीक्षा केन्द्र के परिसर की सूचना पट्ट से यह जानकारी प्राप्त कर लेंगे कि उनके द्वारा चयनित विषय की प्रायोगिक परीक्षा किस तिथि एवं किस पाली में संचालित होगी, जिसमें उन्हें सम्मिलित होना अनिवार्य है।
- परीक्षार्थी के प्रत्येक प्रायोगिक विषय की परीक्षा के लिए 08 पृष्ठों की केवल एक ही उत्तरपुस्तिका मिलेगी। अतिरिक्त उत्तरपुस्तिका नहीं दी जाएगी। परीक्षार्थी उत्तरपुस्तिका लेते ही यह सुनिश्चित कर लें कि इसमें 8 पृष्ठ है एवं सही क्रम में है।
- उत्तरपुस्तिका प्राप्त होते ही परीक्षार्थी अपने प्रवेश-पत्र तथा उत्तरपुस्तिका पर मुद्रित विवरणों (Details) का मिलान कर यह अवश्य सुनिश्चित हो लें कि जो उत्तरपुस्तिका परीक्षक द्वारा उन्हें दी गई है, वह उन्हीं की है। भिन्न विवरणों की उत्तरपुस्तिका प्राप्त होने पर उसे तुरंत परीक्षक को वापस लौटा दिया जाए।
- उत्तरपुस्तिका प्राप्त होने पर परीक्षार्थी उनके आवरण पृष्ठ के पीछे अंकित "परीक्षार्थियों के लिए निर्देश" अवश्य पढ़ें एवं उसका अनुपालन करें।
- परीक्षार्थी अपनी उत्तरपुस्तिका के कवर पृष्ठ के ऊपरी बायें तथा दायें भागों में क्रमांक-(1) में अपने उत्तर देने का माध्यम अंकित करते हुए क्रमांक-(2) में अपना पूर्ण हस्ताक्षर अंकित करें। इसके अलावा अन्य मुद्रित विवरणों में किसी भी प्रकार से कोई छेड़-छाड़ नहीं करें।
- प्रायोगिक परीक्षा की उत्तरपुस्तिका के आवरण पृष्ठ के निचले बायें एवं दायें भागों को परीक्षार्थी द्वारा कदापि नहीं भरा जाएगा। अगर परीक्षार्थी इस भाग को भरते हैं, तो परीक्षार्थी का इस विषय में परीक्षाफल रद्द किया जा सकता है। ये दोनों भाग आंतरिक/बाह्य परीक्षकों को भरने के लिए दिया गया है।
- उत्तरपुस्तिका के पत्रों के दोनो पृष्ठों पर तथा प्रत्येक लाइन पर लिखें एवं पृष्ठों को नष्ट न करें।
- यदि रफ कार्य करने की आवश्यक हो, तो परीक्षार्थी उत्तरपुस्तिका के अंतिम पृष्ठ पर रफ कार्य करके उसे काट दें/क्रास (X) कर दें।
- उत्तरपुस्तिका के आंतरिक पृष्ठों पर दाहिने हाशिए में लाइन खींचकर सादा स्थान छोड़ रखा गया है। शेष स्थान रूल्ड है। परीक्षार्थी दाहिने हाशिए के सादे स्थान में कुछ भी नहीं लिखेंगे, चूंकि यह भाग परीक्षक के उपयोग के लिए है।
- उत्तरपुस्तिका के पृष्ठों को मोड़ें-फाड़ें नहीं तथा बीच-बीच में व्यर्थ ही खाली न छोड़ें।
- प्रश्न-पत्र में दी हुई संख्या के अनुसार अपने उत्तरों की संख्या लिखें।
- व्हाइटनर, ब्लेड तथा नाखून का इस्तेमाल करना सर्वथा वर्जित है, अन्यथा परीक्षाफल अमान्य कर दिया जाएगा।
- प्रश्नोत्तर के समाप्त होने पर अंतिम में नीचे एक क्षैतिज रेखा खींच दें।
- आंतरिक परीक्षक द्वारा उपलब्ध कराये गए उपस्थिति-पत्रक में परीक्षार्थी द्वारा यथा-स्तम्भ परीक्षा की तिथि अंकित करते हुए उत्तरपुस्तिका की क्रम संख्या लिखकर अपना हस्ताक्षर किया जाएगा। परीक्षार्थी की उपस्थिति, अनुपस्थिति एवं निष्कासन से संबंधित संगत गोले को नीले/काले पेन से परीक्षक द्वारा भरा जाएगा न कि परीक्षार्थी द्वारा।
- परीक्षार्थी अपनी उत्तरपुस्तिका को आन्तरिक परीक्षक के पास जमा किये बिना परीक्षा भवन न छोड़ें।
- परीक्षा केन्द्र में कैलकुलेटर, मोबाइल फोन, इयर फोन, पेजर, ब्लूटूथ या इस प्रकार का कोई अन्य इलेक्ट्रॉनिक उपकरण ले जाना सख्त मना है।
- जाँच परीक्षा में गैर-उत्प्रेषित या जाँच परीक्षा में अनुपस्थित छात्र/छात्रा इंटरमीडिएट वार्षिक प्रायोगिक परीक्षा, 2022 में कदापि सम्मिलित नहीं हो सकते हैं।



बिहार विद्यालय परीक्षा समिति, पटना
BIHAR SCHOOL EXAMINATION BOARD, PATNA
INTERMEDIATE ANNUAL EXAMINATION, 2022

संकाय: कला
FACULTY: ARTS

इंटरमीडिएट वार्षिक परीक्षा, 2022

प्रायोगिक परीक्षा का प्रवेश पत्र

Admit Card For Practical Examination

कॉलेज/+2 स्कूल का नाम GAYA COLLEGE, GAYA
परीक्षार्थी का नाम MD PRINCE
माता का नाम AKHTARI KHATOON
पिता का नाम MD NASIM
परीक्षार्थी का आधार नं० दिव्यांग कोटि NO
सूचीकरण संख्या/वर्ष R-210012621-20 परीक्षार्थी की कोटि REGULAR
रोल कोड 21001 रोल क्रमांक 22030490 लिंग MALE
परीक्षा केंद्र का नाम GAYA COLLEGE, GAYA



MD Prince

प्रायोगिक परीक्षा के विषय (निर्धारित परीक्षा कार्यक्रम सहित)

प्रायोगिक विषय	विषय कोड	विषय का नाम	परीक्षा की तारीख
वैकल्पिक विषय	323	GEOGRAPHY	10.01.2022 to 20.01.2022
अतिरिक्त विषय			

संकाय 30मा0

महाविद्यालय / +2 विद्यालय प्रधान का हस्ताक्षर
एवं मुहर

परीक्षा नियंत्रक (30मा0)

परीक्षार्थी के लिए आवश्यक निर्देश

- प्रायोगिक परीक्षा दिनांक 10.01.2022 से 20.01.2022 तक संचालित होगी। केन्द्राधीक्षक दिनांक 10.01.2022 से 20.01.2022 तक की अवधि में परीक्षार्थियों की संख्या के अनुसार तिथि एवं पाली का निर्धारण करके प्रायोगिक परीक्षा केन्द्र पर आवंटित सभी परीक्षार्थियों के प्रायोगिक विषयों की परीक्षा आयोजित करेंगे।
- परीक्षार्थी अपने इस प्रवेश-पत्र में उल्लिखित प्रायोगिक परीक्षा केंद्रों पर दिनांक 10.01.2022 को पूर्वाह्न 09:00 बजे अनिवार्य रूप से जाकर परीक्षा केन्द्र के परिसर की सूचना पट्ट से यह जानकारी प्राप्त करेंगे कि उनके द्वारा चयनित विषय की प्रायोगिक परीक्षा किस तिथि एवं किस पाली में संचालित होगी, जिसमें उन्हें सम्मिलित होना अनिवार्य है।
- परीक्षार्थी के प्रत्येक प्रायोगिक विषय की परीक्षा के लिए 08 पृष्ठों की केवल एक ही उत्तरपुस्तिका मिलेगी। अतिरिक्त उत्तरपुस्तिका नहीं दी जाएगी। परीक्षार्थी उत्तरपुस्तिका लेते ही यह सुनिश्चित कर लें कि इसमें 8 पृष्ठ हैं एवं सही क्रम में हैं।
- उत्तरपुस्तिका प्राप्त होते ही परीक्षार्थी अपने प्रवेश-पत्र तथा उत्तरपुस्तिका पर मुद्रित विवरणों (Details) का मिलान कर यह अवश्य सुनिश्चित हो लें कि जो उत्तरपुस्तिका परीक्षक द्वारा उन्हें दी गई है, वह उन्हीं की है। भिन्न विवरणों की उत्तरपुस्तिका प्राप्त होने पर उसे तुरंत परीक्षक को वापस लौटा दिया जाए।
- उत्तरपुस्तिका प्राप्त होने पर परीक्षार्थी उनके आवरण पृष्ठ के पीछे अंकित "परीक्षार्थियों के लिए निर्देश" अवश्य पढ़ें एवं उसका अनुपालन करें।
- परीक्षार्थी अपनी उत्तरपुस्तिका के कवर पृष्ठ के ऊपरी बायें तथा दायें भागों में क्रमांक-(1) में अपने उत्तर देने का माध्यम अंकित करते हुए क्रमांक-(2) में अपना पूर्ण हस्ताक्षर अंकित करें। इसके अलावा अन्य मुद्रित विवरणों में किसी भी प्रकार से कोई छेड़-छाड़ नहीं करें।
- प्रायोगिक परीक्षा की उत्तरपुस्तिका के आवरण पृष्ठ के निचले बायें एवं दायें भागों को परीक्षार्थी द्वारा कदापि नहीं भरा जाएगा। अगर परीक्षार्थी इस भाग को भरते हैं, तो परीक्षार्थी का इस विषय में परीक्षाफल रद्द किया जा सकता है। ये दोनों भाग आंतरिक/बाह्य परीक्षकों को भरने के लिए दिया गया है।
- उत्तरपुस्तिका के पत्रों के दोनो पृष्ठों पर तथा प्रत्येक लाइन पर लिखें एवं पृष्ठों को नष्ट न करें।
- यदि रफ कार्य करने की आवश्यक हो, तो परीक्षार्थी उत्तरपुस्तिका के अंतिम पृष्ठ पर रफ कार्य करके उसे काट दें/क्रास (X) कर दें।
- उत्तरपुस्तिका के आंतरिक पृष्ठों पर दाहिने हाशिए में लाइन खींचकर सादा स्थान छोड़ रखा गया है। शेष स्थान रूल्ड है। परीक्षार्थी दाहिने हाशिए के सादे स्थान में कुछ भी नहीं लिखेंगे, चूंकि यह भाग परीक्षक के उपयोग के लिए है।
- उत्तरपुस्तिका के पृष्ठों को मोड़ें-फाड़ें नहीं तथा बीच-बीच में व्यर्थ ही खाली न छोड़ें।
- प्रश्न-पत्र में दी हुई संख्या के अनुसार अपने उत्तरों की संख्या लिखें।
- व्हाइटनर, ब्लेड तथा नाखून का इस्तेमाल करना सर्वथा वर्जित है, अन्यथा परीक्षाफल अमान्य कर दिया जाएगा।
- प्रश्नोत्तर के समाप्त होने पर अंतिम में नीचे एक क्षैतिज रेखा खींच दें।
- आंतरिक परीक्षक द्वारा उपलब्ध कराये गए उपस्थिति-पत्रक में परीक्षार्थी द्वारा यथा-स्तम्भ परीक्षा की तिथि अंकित करते हुए उत्तरपुस्तिका की क्रम संख्या लिखकर अपना हस्ताक्षर किया जाएगा। परीक्षार्थी की उपस्थिति, अनुपस्थिति एवं निष्कासन से संबंधित संगत गोले को नीले/काले पेन से परीक्षक द्वारा भरा जाएगा न कि परीक्षार्थी द्वारा।
- परीक्षार्थी अपनी उत्तरपुस्तिका को आन्तरिक परीक्षक के पास जमा किये बिना परीक्षा भवन न छोड़ें।
- परीक्षा केन्द्र में कैलकुलेटर, मोबाइल फोन, इयर फोन, पेजर, ब्लूटूथ या इस प्रकार का कोई अन्य इलेक्ट्रॉनिक उपकरण ले जाना सख्त मना है।
- जाँच परीक्षा में गैर-उत्प्रेषित या जाँच परीक्षा में अनुपस्थित छात्र/छात्रा इंटरमीडिएट वार्षिक प्रायोगिक परीक्षा, 2022 में कदापि सम्मिलित नहीं हो सकते हैं।



बिहार विद्यालय परीक्षा समिति, पटना
BIHAR SCHOOL EXAMINATION BOARD, PATNA
INTERMEDIATE ANNUAL EXAMINATION, 2022

संकाय: कला
FACULTY: ARTS

इंटरमीडिएट वार्षिक परीक्षा, 2022

प्रायोगिक परीक्षा का प्रवेश पत्र

Admit Card For Practical Examination

कॉलेज/+2 स्कूल का नाम GAYA COLLEGE, GAYA
परीक्षार्थी का नाम NITISH KUMAR
माता का नाम MINA DEVI
पिता का नाम BIRENDRA RAVIDAS
परीक्षार्थी का आधार नं० दिव्यांग कोटि NO
सूचीकरण संख्या/वर्ष R-210012639-20 परीक्षार्थी की कोटि REGULAR
रौल कोड 21001 रौल क्रमांक 22030507 लिंग MALE
परीक्षा केंद्र का नाम GAYA COLLEGE, GAYA



प्रायोगिक परीक्षा के विषय (निर्धारित परीक्षा कार्यक्रम सहित)

प्रायोगिक विषय	विषय कोड	विषय का नाम	परीक्षा की तारीख
वैकल्पिक विषय	323	GEOGRAPHY	10.01.2022 to 20.01.2022
अतिरिक्त विषय			

संकाय 30मा0

महाविद्यालय / +2 विद्यालय प्रधान का हस्ताक्षर
एवं मुहर

परीक्षा नियंत्रक (30मा0)

परीक्षार्थी के लिए आवश्यक निर्देश

- प्रायोगिक परीक्षा दिनांक 10.01.2022 से 20.01.2022 तक संचालित होगी। केन्द्राधीक्षक दिनांक 10.01.2022 से 20.01.2022 तक की अवधि में परीक्षार्थियों की संख्या के अनुसार तिथि एवं पाली का निर्धारण करके प्रायोगिक परीक्षा केन्द्र पर आवंटित सभी परीक्षार्थियों के प्रायोगिक विषयों की परीक्षा आयोजित करेंगे।
- परीक्षार्थी अपने इस प्रवेश-पत्र में उल्लिखित प्रायोगिक परीक्षा केंद्रों पर दिनांक 10.01.2022को पूर्वाह्न 09:00 बजे अनिवार्य रूप से जाकर परीक्षा केन्द्र के परिसर की सूचना पट्ट से यह जानकारी प्राप्त कर लेंगे कि उनके द्वारा चयनित विषय की प्रायोगिक परीक्षा किस तिथि एवं किस पाली में संचालित होगी, जिसमें उन्हें सम्मिलित होना अनिवार्य है।
- परीक्षार्थी के प्रत्येक प्रायोगिक विषय की परीक्षा के लिए 08 पृष्ठों की केवल एक ही उत्तरपुस्तिका मिलेगी। अतिरिक्त उत्तरपुस्तिका नहीं दी जाएगी। परीक्षार्थी उत्तरपुस्तिका लेते ही यह सुनिश्चित कर लें कि इसमें 8 पृष्ठ है एवं सही क्रम में है।
- उत्तरपुस्तिका प्राप्त होते ही परीक्षार्थी अपने प्रवेश-पत्र तथा उत्तरपुस्तिका पर मुद्रित विवरणों (Details) का मिलान कर यह अवश्य सुनिश्चित हो लें कि जो उत्तरपुस्तिका परीक्षक द्वारा उन्हें दी गई है, वह उन्हीं की है। भिन्न विवरणों की उत्तरपुस्तिका प्राप्त होने पर उसे तुरंत परीक्षक को वापस लौटा दिया जाए।
- उत्तरपुस्तिका प्राप्त होने पर परीक्षार्थी उनके आवरण पृष्ठ के पीछे अंकित "परीक्षार्थियों के लिए निर्देश" अवश्य पढ़ें एवं उसका अनुपालन करें।
- परीक्षार्थी अपनी उत्तरपुस्तिका के कवर पृष्ठ के ऊपरी बायें तथा दायें भागों में क्रमांक-(1) में अपने उत्तर देने का माध्यम अंकित करते हुए क्रमांक-(2) में अपना पूर्ण हस्ताक्षर अंकित करें। इसके अलावा अन्य मुद्रित विवरणों में किसी भी प्रकार से कोई छेड़-छाड़ नहीं करें।
- प्रायोगिक परीक्षा की उत्तरपुस्तिका के आवरण पृष्ठ के निचले बायें एवं दायें भागों को परीक्षार्थी द्वारा कदापि नहीं भरा जाएगा। अगर परीक्षार्थी इस भाग को भरते हैं, तो परीक्षार्थी का इस विषय में परीक्षाफल रद्द किया जा सकता है। ये दोनों भाग आंतरिक/बाह्य परीक्षकों को भरने के लिए दिया गया है।
- उत्तरपुस्तिका के पत्रों के दोनो पृष्ठों पर तथा प्रत्येक लाइन पर लिखें एवं पृष्ठों को नष्ट न करें।
- यदि रफ कार्य करने की आवश्यक हो, तो परीक्षार्थी उत्तरपुस्तिका के अंतिम पृष्ठ पर रफ कार्य करके उसे काट दें/क्रास (X) कर दें।
- उत्तरपुस्तिका के आंतरिक पृष्ठों पर दाहिने हाशिए में लाइन खींचकर सादा स्थान छोड़ रखा गया है। शेष स्थान रूल्ड है। परीक्षार्थी दाहिने हाशिए के सादे स्थान में कुछ भी नहीं लिखेंगे, चूंकि यह भाग परीक्षक के उपयोग के लिए है।
- उत्तरपुस्तिका के पृष्ठों को मोड़ें-फाड़ें नहीं तथा बीच-बीच में व्यर्थ ही खाली न छोड़ें।
- प्रश्न-पत्र में दी हुई संख्या के अनुसार अपने उत्तरों की संख्या लिखें।
- व्हाइटनर, ब्लेड तथा नाखून का इस्तेमाल करना सर्वथा वर्जित है, अन्यथा परीक्षाफल अमान्य कर दिया जाएगा।
- प्रश्नोत्तर के समाप्त होने पर अंतिम में नीचे एक क्षैतिज रेखा खींच दें।
- आंतरिक परीक्षक द्वारा उपलब्ध कराये गए उपस्थिति-पत्रक में परीक्षार्थी द्वारा यथा-स्तम्भ परीक्षा की तिथि अंकित करते हुए उत्तरपुस्तिका की क्रम संख्या लिखकर अपना हस्ताक्षर किया जाएगा। परीक्षार्थी की उपस्थिति, अनुपस्थिति एवं निष्कासन से संबंधित संगत गोले को नीले/काले पेन से परीक्षक द्वारा भरा जाएगा न कि परीक्षार्थी द्वारा।
- परीक्षार्थी अपनी उत्तरपुस्तिका को आन्तरिक परीक्षक के पास जमा किये बिना परीक्षा भवन न छोड़ें।
- परीक्षा केन्द्र में कैलकुलेटर, मोबाइल फोन, इयर फोन, पेजर, ब्लूटूथ या इस प्रकार का कोई अन्य इलेक्ट्रॉनिक उपकरण ले जाना सख्त मना है।
- जाँच परीक्षा में गैर-उत्प्रेषित या जाँच परीक्षा में अनुपस्थित छात्र/छात्रा इंटरमीडिएट वार्षिक प्रायोगिक परीक्षा, 2022 में कदापि सम्मिलित नहीं हो सकते हैं।



बिहार विद्यालय परीक्षा समिति, पटना
BIHAR SCHOOL EXAMINATION BOARD, PATNA
INTERMEDIATE ANNUAL EXAMINATION, 2022

संकाय: कला
FACULTY: ARTS

इंटरमीडिएट वार्षिक परीक्षा, 2022

प्रायोगिक परीक्षा का प्रवेश पत्र

Admit Card For Practical Examination

कॉलेज/+2 स्कूल का नाम	GAYA COLLEGE, GAYA				
परीक्षार्थी का नाम	NIRBHAYJEET KUMAR				
माता का नाम	SHARDA DEVI				
पिता का नाम	KAMTA SINGH				
परीक्षार्थी का आधार नं०	दिव्यांग कोटि				NO
सूचीकरण संख्या/वर्ष	R-210012634-20	परीक्षार्थी की कोटि	REGULAR		
रौल कोड	21001	रौल क्रमांक	22030502	लिंग	MALE
परीक्षा केंद्र का नाम	GAYA COLLEGE, GAYA				



प्रायोगिक परीक्षा के विषय (निर्धारित परीक्षा कार्यक्रम सहित)

प्रायोगिक विषय	विषय कोड	विषय का नाम	परीक्षा की तारीख
वैकल्पिक विषय	323	GEOGRAPHY	10.01.2022 to 20.01.2022
अतिरिक्त विषय			

संजीव कुमार

महाविद्यालय / +2 विद्यालय प्रधान का हस्ताक्षर
एवं मुहर

परीक्षा नियंत्रक (30M10)

परीक्षार्थी के लिए आवश्यक निर्देश

- प्रायोगिक परीक्षा दिनांक 10.01.2022 से 20.01.2022 तक संचालित होगी। केन्द्राधीक्षक दिनांक 10.01.2022 से 20.01.2022 तक की अवधि में परीक्षार्थियों की संख्या के अनुसार तिथि एवं पाली का निर्धारण करके प्रायोगिक परीक्षा केन्द्र पर आवंटित सभी परीक्षार्थियों के प्रायोगिक विषयों की परीक्षा आयोजित करेंगे।
- परीक्षार्थी अपने इस प्रवेश-पत्र में उल्लिखित प्रायोगिक परीक्षा केंद्रों पर दिनांक 10.01.2022को पूर्वाह्न 09:00 बजे अनिवार्य रूप से जाकर परीक्षा केन्द्र के परिसर की सूचना पट्ट से यह जानकारी प्राप्त करेंगे कि उनके द्वारा चयनित विषय की प्रायोगिक परीक्षा किस तिथि एवं किस पाली में संचालित होगी, जिसमें उन्हें सम्मिलित होना अनिवार्य है।
- परीक्षार्थी के प्रत्येक प्रायोगिक विषय की परीक्षा के लिए 08 पृष्ठों की केवल एक ही उत्तरपुस्तिका मिलेगी। अतिरिक्त उत्तरपुस्तिका नहीं दी जाएगी। परीक्षार्थी उत्तरपुस्तिका लेते ही यह सुनिश्चित कर लें कि इसमें 8 पृष्ठ हैं एवं सही क्रम में हैं।
- उत्तरपुस्तिका प्राप्त होते ही परीक्षार्थी अपने प्रवेश-पत्र तथा उत्तरपुस्तिका पर मुद्रित विवरणों (Details) का मिलान कर यह अवश्य सुनिश्चित हो लें कि जो उत्तरपुस्तिका परीक्षक द्वारा उन्हें दी गई है, वह उन्हीं की है। भिन्न विवरणों की उत्तरपुस्तिका प्राप्त होने पर उसे तुरंत परीक्षक को वापस लौटा दिया जाए।
- उत्तरपुस्तिका प्राप्त होने पर परीक्षार्थी उनके आवरण पृष्ठ के पीछे अंकित "परीक्षार्थियों के लिए निर्देश" अवश्य पढ़ें एवं उसका अनुपालन करें।
- परीक्षार्थी अपनी उत्तरपुस्तिका के कवर पृष्ठ के ऊपरी बायें तथा दायें भागों में क्रमांक-(1) में अपने उत्तर देने का माध्यम अंकित करते हुए क्रमांक-(2) में अपना पूर्ण हस्ताक्षर अंकित करें। इसके अलावा अन्य मुद्रित विवरणों में किसी भी प्रकार से कोई छेड़-छाड़ नहीं करें।
- प्रायोगिक परीक्षा की उत्तरपुस्तिका के आवरण पृष्ठ के निचले बायें एवं दायें भागों को परीक्षार्थी द्वारा कदापि नहीं भरा जाएगा। अगर परीक्षार्थी इस भाग को भरते हैं, तो परीक्षार्थी का इस विषय में परीक्षाफल रद्द किया जा सकता है। ये दोनों भाग आंतरिक/बाह्य परीक्षकों को भरने के लिए दिया गया है।
- उत्तरपुस्तिका के पत्रों के दोनो पृष्ठों पर तथा प्रत्येक लाइन पर लिखें एवं पृष्ठों को नष्ट न करें।
- यदि रफ कार्य करने की आवश्यक हो, तो परीक्षार्थी उत्तरपुस्तिका के अंतिम पृष्ठ पर रफ कार्य करके उसे काट दें/क्रास (X) कर दें।
- उत्तरपुस्तिका के आंतरिक पृष्ठों पर दाहिने हाशिए में लाइन खींचकर सादा स्थान छोड़ रखा गया है। शेष स्थान रूल्ड है। परीक्षार्थी दाहिने हाशिए के सादे स्थान में कुछ भी नहीं लिखेंगे, चूंकि यह भाग परीक्षक के उपयोग के लिए है।
- उत्तरपुस्तिका के पृष्ठों को मोड़ें-फाड़ें नहीं तथा बीच-बीच में व्यर्थ ही खाली न छोड़ें।
- प्रश्न-पत्र में दी हुई संख्या के अनुसार अपने उत्तरों की संख्या लिखें।
- व्हाइटनर, ब्लेड तथा नाखून का इस्तेमाल करना सर्वथा वर्जित है, अन्यथा परीक्षाफल अमान्य कर दिया जाएगा।
- प्रश्नोत्तर के समाप्त होने पर अंतिम में नीचे एक क्षैतिज रेखा खींच दें।
- आंतरिक परीक्षक द्वारा उपलब्ध कराये गए उपस्थिति-पत्रक में परीक्षार्थी द्वारा यथा-स्तम्भ परीक्षा की तिथि अंकित करते हुए उत्तरपुस्तिका की क्रम संख्या लिखकर अपना हस्ताक्षर किया जाएगा। परीक्षार्थी की उपस्थिति, अनुपस्थिति एवं निष्कासन से संबंधित संगत गोले को नीले/काले पेन से परीक्षक द्वारा भरा जाएगा न कि परीक्षार्थी द्वारा।
- परीक्षार्थी अपनी उत्तरपुस्तिका को आन्तरिक परीक्षक के पास जमा किये बिना परीक्षा भवन न छोड़ें।
- परीक्षा केन्द्र में कैलकुलेटर, मोबाइल फोन, इयर फोन, पेजर, ब्लूटूथ या इस प्रकार का कोई अन्य इलेक्ट्रॉनिक उपकरण ले जाना सख्त मना है।
- जाँच परीक्षा में गैर-उत्प्रेषित या जाँच परीक्षा में अनुपस्थित छात्र/छात्रा इंटरमीडिएट वार्षिक प्रायोगिक परीक्षा, 2022 में कदापि सम्मिलित नहीं हो सकते हैं।



बिहार विद्यालय परीक्षा समिति, पटना
BIHAR SCHOOL EXAMINATION BOARD, PATNA
INTERMEDIATE ANNUAL EXAMINATION, 2022

संकाय: कला
FACULTY: ARTS

इंटरमीडिएट वार्षिक परीक्षा, 2022

प्रायोगिक परीक्षा का प्रवेश पत्र

Admit Card For Practical Examination

कॉलेज/+2 स्कूल का नाम	GAYA COLLEGE, GAYA				
परीक्षार्थी का नाम	NITISH KUMAR				
माता का नाम	INDU DEVI				
पिता का नाम	RAMESH SINGH				
परीक्षार्थी का आधार नं०	दिव्यांग कोटि				NO
सूचीकरण संख्या/वर्ष	R-210012643-20	परीक्षार्थी की कोटि	REGULAR		
रौल कोड	21001	रौल क्रमांक	22030511	लिंग	MALE
परीक्षा केंद्र का नाम	GAYA COLLEGE, GAYA				



प्रायोगिक परीक्षा के विषय (निर्धारित परीक्षा कार्यक्रम सहित)

प्रायोगिक विषय	विषय कोड	विषय का नाम	परीक्षा की तारीख
वैकल्पिक विषय	323	GEOGRAPHY	10.01.2022 to 20.01.2022
अतिरिक्त विषय			

संकाय 30मा0

महाविद्यालय / +2 विद्यालय प्रधान का हस्ताक्षर
एवं मुहर

परीक्षा नियंत्रक (30मा0)

परीक्षार्थी के लिए आवश्यक निर्देश

- प्रायोगिक परीक्षा दिनांक 10.01.2022 से 20.01.2022 तक संचालित होगी। केन्द्राधीक्षक दिनांक 10.01.2022 से 20.01.2022 तक की अवधि में परीक्षार्थियों की संख्या के अनुसार तिथि एवं पाली का निर्धारण करके प्रायोगिक परीक्षा केन्द्र पर आवंटित सभी परीक्षार्थियों के प्रायोगिक विषयों की परीक्षा आयोजित करेंगे।
- परीक्षार्थी अपने इस प्रवेश-पत्र में उल्लिखित प्रायोगिक परीक्षा केंद्रों पर दिनांक 10.01.2022को पूर्वाह्न 09:00 बजे अनिवार्य रूप से जाकर परीक्षा केन्द्र के परिसर की सूचना पट्ट से यह जानकारी प्राप्त करेंगे कि उनके द्वारा चयनित विषय की प्रायोगिक परीक्षा किस तिथि एवं किस पाली में संचालित होगी, जिसमें उन्हें सम्मिलित होना अनिवार्य है।
- परीक्षार्थी के प्रत्येक प्रायोगिक विषय की परीक्षा के लिए 08 पृष्ठों की केवल एक ही उत्तरपुस्तिका मिलेगी। अतिरिक्त उत्तरपुस्तिका नहीं दी जाएगी। परीक्षार्थी उत्तरपुस्तिका लेते ही यह सुनिश्चित कर लें कि इसमें 8 पृष्ठ हैं एवं सही क्रम में हैं।
- उत्तरपुस्तिका प्राप्त होते ही परीक्षार्थी अपने प्रवेश-पत्र तथा उत्तरपुस्तिका पर मुद्रित विवरणों (Details) का मिलान कर यह अवश्य सुनिश्चित हो लें कि जो उत्तरपुस्तिका परीक्षक द्वारा उन्हें दी गई है, वह उन्हीं की है। भिन्न विवरणों की उत्तरपुस्तिका प्राप्त होने पर उसे तुरंत परीक्षक को वापस लौटा दिया जाए।
- उत्तरपुस्तिका प्राप्त होने पर परीक्षार्थी उनके आवरण पृष्ठ के पीछे अंकित "परीक्षार्थियों के लिए निर्देश" अवश्य पढ़ें एवं उसका अनुपालन करें।
- परीक्षार्थी अपनी उत्तरपुस्तिका के कवर पृष्ठ के ऊपरी बायें तथा दायें भागों में क्रमांक-(1) में अपने उत्तर देने का माध्यम अंकित करते हुए क्रमांक-(2) में अपना पूर्ण हस्ताक्षर अंकित करें। इसके अलावा अन्य मुद्रित विवरणों में किसी भी प्रकार से कोई छेड़-छाड़ नहीं करें।
- प्रायोगिक परीक्षा की उत्तरपुस्तिका के आवरण पृष्ठ के निचले बायें एवं दायें भागों को परीक्षार्थी द्वारा कदापि नहीं भरा जाएगा। अगर परीक्षार्थी इस भाग को भरते हैं, तो परीक्षार्थी का इस विषय में परीक्षाफल रद्द किया जा सकता है। ये दोनों भाग आंतरिक/बाह्य परीक्षकों को भरने के लिए दिया गया है।
- उत्तरपुस्तिका के पत्रों के दोनो पृष्ठों पर तथा प्रत्येक लाइन पर लिखें एवं पृष्ठों को नष्ट न करें।
- यदि रफ कार्य करने की आवश्यक हो, तो परीक्षार्थी उत्तरपुस्तिका के अंतिम पृष्ठ पर रफ कार्य करके उसे काट दें/क्रास (X) कर दें।
- उत्तरपुस्तिका के आंतरिक पृष्ठों पर दाहिने हाशिए में लाइन खींचकर सादा स्थान छोड़ रखा गया है। शेष स्थान रूल्ड है। परीक्षार्थी दाहिने हाशिए के सादे स्थान में कुछ भी नहीं लिखेंगे, चूंकि यह भाग परीक्षक के उपयोग के लिए है।
- उत्तरपुस्तिका के पृष्ठों को मोड़ें-फाड़ें नहीं तथा बीच-बीच में व्यर्थ ही खाली न छोड़ें।
- प्रश्न-पत्र में दी हुई संख्या के अनुसार अपने उत्तरों की संख्या लिखें।
- व्हाइटनर, ब्लेड तथा नाखून का इस्तेमाल करना सर्वथा वर्जित है, अन्यथा परीक्षाफल अमान्य कर दिया जाएगा।
- प्रश्नोत्तर के समाप्त होने पर अंतिम में नीचे एक क्षैतिज रेखा खींच दें।
- आंतरिक परीक्षक द्वारा उपलब्ध कराये गए उपस्थिति-पत्रक में परीक्षार्थी द्वारा यथा-स्तम्भ परीक्षा की तिथि अंकित करते हुए उत्तरपुस्तिका की क्रम संख्या लिखकर अपना हस्ताक्षर किया जाएगा। परीक्षार्थी की उपस्थिति, अनुपस्थिति एवं निष्कासन से संबंधित संगत गोले को नीले/काले पेन से परीक्षक द्वारा भरा जाएगा न कि परीक्षार्थी द्वारा।
- परीक्षार्थी अपनी उत्तरपुस्तिका को आन्तरिक परीक्षक के पास जमा किये बिना परीक्षा भवन न छोड़ें।
- परीक्षा केन्द्र में कैलकुलेटर, मोबाइल फोन, इयर फोन, पेजर, ब्लूटूथ या इस प्रकार का कोई अन्य इलेक्ट्रॉनिक उपकरण ले जाना सख्त मना है।
- जाँच परीक्षा में गैर-उत्प्रेषित या जाँच परीक्षा में अनुपस्थित छात्र/छात्रा इंटरमीडिएट वार्षिक प्रायोगिक परीक्षा, 2022 में कदापि सम्मिलित नहीं हो सकते हैं।



बिहार विद्यालय परीक्षा समिति, पटना
BIHAR SCHOOL EXAMINATION BOARD, PATNA
INTERMEDIATE ANNUAL EXAMINATION, 2022


इंटरमीडिएट वार्षिक परीक्षा, 2022

प्रायोगिक परीक्षा का प्रवेश पत्र

Admit Card For Practical Examination

संकाय: कला
FACULTY: ARTS

कॉलेज/+2 स्कूल का नाम	GAYA COLLEGE, GAYA				
परीक्षार्थी का नाम	NAVEEN KUMAR				
माता का नाम	DEVMANTI DEVI				
पिता का नाम	VINOD KUMAR SINGH				
परीक्षार्थी का आधार नं०	दिव्यांग कोटि				NO
सूचीकरण संख्या/वर्ष	R-210012631-20	परीक्षार्थी की कोटि	REGULAR		
रौल कोड	21001	रौल क्रमांक	22030499	लिंग	MALE
परीक्षा केंद्र का नाम	GAYA COLLEGE, GAYA				



प्रायोगिक परीक्षा के विषय (निर्धारित परीक्षा कार्यक्रम सहित)

प्रायोगिक विषय	विषय कोड	विषय का नाम	परीक्षा की तारीख
वैकल्पिक विषय	323	GEOGRAPHY	10.01.2022 to 20.01.2022
अतिरिक्त विषय			

संकाय 2022

महाविद्यालय / +2 विद्यालय प्रधान का हस्ताक्षर
एवं मुहर

परीक्षा नियंत्रक (30M10)

परीक्षार्थी के लिए आवश्यक निर्देश

- प्रायोगिक परीक्षा दिनांक 10.01.2022 से 20.01.2022 तक संचालित होगी। केन्द्राधीक्षक दिनांक 10.01.2022 से 20.01.2022 तक की अवधि में परीक्षार्थियों की संख्या के अनुसार तिथि एवं पाली का निर्धारण करके प्रायोगिक परीक्षा केन्द्र पर आवंटित सभी परीक्षार्थियों के प्रायोगिक विषयों की परीक्षा आयोजित करेंगे।
- परीक्षार्थी अपने इस प्रवेश-पत्र में उल्लिखित प्रायोगिक परीक्षा केंद्रों पर दिनांक 10.01.2022 को पूर्वाह्न 09:00 बजे अनिवार्य रूप से जाकर परीक्षा केन्द्र के परिसर की सूचना पट्ट से यह जानकारी प्राप्त करेंगे कि उनके द्वारा चयनित विषय की प्रायोगिक परीक्षा किस तिथि एवं किस पाली में संचालित होगी, जिसमें उन्हें सम्मिलित होना अनिवार्य है।
- परीक्षार्थी के प्रत्येक प्रायोगिक विषय की परीक्षा के लिए 08 पृष्ठों की केवल एक ही उत्तरपुस्तिका मिलेगी। अतिरिक्त उत्तरपुस्तिका नहीं दी जाएगी। परीक्षार्थी उत्तरपुस्तिका लेते ही यह सुनिश्चित कर लें कि इसमें 8 पृष्ठ हैं एवं सही क्रम में हैं।
- उत्तरपुस्तिका प्राप्त होते ही परीक्षार्थी अपने प्रवेश-पत्र तथा उत्तरपुस्तिका पर मुद्रित विवरणों (Details) का मिलान कर यह अवश्य सुनिश्चित हो लें कि जो उत्तरपुस्तिका परीक्षक द्वारा उन्हें दी गई है, वह उन्हीं की है। भिन्न विवरणों की उत्तरपुस्तिका प्राप्त होने पर उसे तुरंत परीक्षक को वापस लौटा दिया जाए।
- उत्तरपुस्तिका प्राप्त होने पर परीक्षार्थी उनके आवरण पृष्ठ के पीछे अंकित "परीक्षार्थियों के लिए निर्देश" अवश्य पढ़ें एवं उसका अनुपालन करें।
- परीक्षार्थी अपनी उत्तरपुस्तिका के कवर पृष्ठ के ऊपरी बायें तथा दायें भागों में क्रमांक-(1) में अपने उत्तर देने का माध्यम अंकित करते हुए क्रमांक-(2) में अपना पूर्ण हस्ताक्षर अंकित करें। इसके अलावा अन्य मुद्रित विवरणों में किसी भी प्रकार से कोई छेड़-छाड़ नहीं करें।
- प्रायोगिक परीक्षा की उत्तरपुस्तिका के आवरण पृष्ठ के निचले बायें एवं दायें भागों को परीक्षार्थी द्वारा कदापि नहीं भरा जाएगा। अगर परीक्षार्थी इस भाग को भरते हैं, तो परीक्षार्थी का इस विषय में परीक्षाफल रद्द किया जा सकता है। ये दोनों भाग आंतरिक/बाह्य परीक्षकों को भरने के लिए दिया गया है।
- उत्तरपुस्तिका के पत्रों के दोनो पृष्ठों पर तथा प्रत्येक लाइन पर लिखें एवं पृष्ठों को नष्ट न करें।
- यदि रफ कार्य करने की आवश्यक हो, तो परीक्षार्थी उत्तरपुस्तिका के अंतिम पृष्ठ पर रफ कार्य करके उसे काट दें/क्रास (X) कर दें।
- उत्तरपुस्तिका के आंतरिक पृष्ठों पर दाहिने हाशिए में लाइन खींचकर सादा स्थान छोड़ रखा गया है। शेष स्थान रूल्ड है। परीक्षार्थी दाहिने हाशिए के सादे स्थान में कुछ भी नहीं लिखेंगे, चूंकि यह भाग परीक्षक के उपयोग के लिए है।
- उत्तरपुस्तिका के पृष्ठों को मोड़ें-फाड़ें नहीं तथा बीच-बीच में व्यर्थ ही खाली न छोड़ें।
- प्रश्न-पत्र में दी हुई संख्या के अनुसार अपने उत्तरों की संख्या लिखें।
- व्हाइटनर, ब्लेड तथा नाखून का इस्तेमाल करना सर्वथा वर्जित है, अन्यथा परीक्षाफल अमान्य कर दिया जाएगा।
- प्रश्नोत्तर के समाप्त होने पर अंतिम में नीचे एक क्षैतिज रेखा खींच दें।
- आंतरिक परीक्षक द्वारा उपलब्ध कराये गए उपस्थिति-पत्रक में परीक्षार्थी द्वारा यथा-स्तम्भ परीक्षा की तिथि अंकित करते हुए उत्तरपुस्तिका की क्रम संख्या लिखकर अपना हस्ताक्षर किया जाएगा। परीक्षार्थी की उपस्थिति, अनुपस्थिति एवं निष्कासन से संबंधित संगत गोले को नीले/काले पेन से परीक्षक द्वारा भरा जाएगा न कि परीक्षार्थी द्वारा।
- परीक्षार्थी अपनी उत्तरपुस्तिका को आन्तरिक परीक्षक के पास जमा किये बिना परीक्षा भवन न छोड़ें।
- परीक्षा केन्द्र में कैलकुलेटर, मोबाइल फोन, इयर फोन, पेजर, ब्लूटूथ या इस प्रकार का कोई अन्य इलेक्ट्रॉनिक उपकरण ले जाना सख्त मना है।
- जाँच परीक्षा में गैर-उत्प्रेषित या जाँच परीक्षा में अनुपस्थित छात्र/छात्रा इंटरमीडिएट वार्षिक प्रायोगिक परीक्षा, 2022 में कदापि सम्मिलित नहीं हो सकते हैं।



बिहार विद्यालय परीक्षा समिति, पटना
BIHAR SCHOOL EXAMINATION BOARD, PATNA
INTERMEDIATE ANNUAL EXAMINATION, 2022

संकाय: कला
FACULTY: ARTS

इंटरमीडिएट वार्षिक परीक्षा, 2022

प्रायोगिक परीक्षा का प्रवेश पत्र

Admit Card For Practical Examination

कॉलेज/+2 स्कूल का नाम	GAYA COLLEGE, GAYA				
परीक्षार्थी का नाम	MONU KUMAR				
माता का नाम	PRAMILA DEVI				
पिता का नाम	KAILASH YADAV				
परीक्षार्थी का आधार नं०	दिव्यांग कोटि				NO
सूचीकरण संख्या/वर्ष	R-210012627-20	परीक्षार्थी की कोटि	REGULAR		
रौल कोड	21001	रौल क्रमांक	22030494	लिंग	MALE
परीक्षा केंद्र का नाम	GAYA COLLEGE, GAYA				



मोनू कुमार

प्रायोगिक परीक्षा के विषय (निर्धारित परीक्षा कार्यक्रम सहित)

प्रायोगिक विषय	विषय कोड	विषय का नाम	परीक्षा की तारीख
वैकल्पिक विषय	323	GEOGRAPHY	10.01.2022 to 20.01.2022
अतिरिक्त विषय			

संजीव कुमार

महाविद्यालय / +2 विद्यालय प्रधान का हस्ताक्षर
एवं मुहर

परीक्षा नियंत्रक (30MA10)

परीक्षार्थी के लिए आवश्यक निर्देश

- प्रायोगिक परीक्षा दिनांक 10.01.2022 से 20.01.2022 तक संचालित होगी। केन्द्राधीक्षक दिनांक 10.01.2022 से 20.01.2022 तक की अवधि में परीक्षार्थियों की संख्या के अनुसार तिथि एवं पाली का निर्धारण करके प्रायोगिक परीक्षा केन्द्र पर आवंटित सभी परीक्षार्थियों के प्रायोगिक विषयों की परीक्षा आयोजित करेंगे।
- परीक्षार्थी अपने इस प्रवेश-पत्र में उल्लिखित प्रायोगिक परीक्षा केंद्रों पर दिनांक 10.01.2022को पूर्वाह्न 09:00 बजे अनिवार्य रूप से जाकर परीक्षा केन्द्र के परिसर की सूचना पट्ट से यह जानकारी प्राप्त कर लेंगे कि उनके द्वारा चयनित विषय की प्रायोगिक परीक्षा किस तिथि एवं किस पाली में संचालित होगी, जिसमें उन्हें सम्मिलित होना अनिवार्य है।
- परीक्षार्थी के प्रत्येक प्रायोगिक विषय की परीक्षा के लिए 08 पृष्ठों की केवल एक ही उत्तरपुस्तिका मिलेगी। अतिरिक्त उत्तरपुस्तिका नहीं दी जाएगी। परीक्षार्थी उत्तरपुस्तिका लेते ही यह सुनिश्चित कर लें कि इसमें 8 पृष्ठ हैं एवं सही क्रम में हैं।
- उत्तरपुस्तिका प्राप्त होते ही परीक्षार्थी अपने प्रवेश-पत्र तथा उत्तरपुस्तिका पर मुद्रित विवरणों (Details) का मिलान कर यह अवश्य सुनिश्चित हो लें कि जो उत्तरपुस्तिका परीक्षक द्वारा उन्हें दी गई है, वह उन्हीं की है। भिन्न विवरणों की उत्तरपुस्तिका प्राप्त होने पर उसे तुरंत परीक्षक को वापस लौटा दिया जाए।
- उत्तरपुस्तिका प्राप्त होने पर परीक्षार्थी उनके आवरण पृष्ठ के पीछे अंकित "परीक्षार्थियों के लिए निर्देश" अवश्य पढ़ें एवं उसका अनुपालन करें।
- परीक्षार्थी अपनी उत्तरपुस्तिका के कवर पृष्ठ के ऊपरी बायें तथा दायें भागों में क्रमांक-(1) में अपने उत्तर देने का माध्यम अंकित करते हुए क्रमांक-(2) में अपना पूर्ण हस्ताक्षर अंकित करें। इसके अलावा अन्य मुद्रित विवरणों में किसी भी प्रकार से कोई छेड़-छाड़ नहीं करें।
- प्रायोगिक परीक्षा की उत्तरपुस्तिका के आवरण पृष्ठ के निचले बायें एवं दायें भागों को परीक्षार्थी द्वारा कदापि नहीं भरा जाएगा। अगर परीक्षार्थी इस भाग को भरते हैं, तो परीक्षार्थी का इस विषय में परीक्षाफल रद्द किया जा सकता है। ये दोनों भाग आंतरिक/बाह्य परीक्षकों को भरने के लिए दिया गया है।
- उत्तरपुस्तिका के पत्रों के दोनो पृष्ठों पर तथा प्रत्येक लाइन पर लिखें एवं पृष्ठों को नष्ट न करें।
- यदि रफ कार्य करने की आवश्यक हो, तो परीक्षार्थी उत्तरपुस्तिका के अंतिम पृष्ठ पर रफ कार्य करके उसे काट दें/क्रास (X) कर दें।
- उत्तरपुस्तिका के आंतरिक पृष्ठों पर दाहिने हाशिए में लाइन खींचकर सादा स्थान छोड़ रखा गया है। शेष स्थान रूल्ड है। परीक्षार्थी दाहिने हाशिए के सादे स्थान में कुछ भी नहीं लिखेंगे, चूंकि यह भाग परीक्षक के उपयोग के लिए है।
- उत्तरपुस्तिका के पृष्ठों को मोड़ें-फाड़ें नहीं तथा बीच-बीच में व्यर्थ ही खाली न छोड़ें।
- प्रश्न-पत्र में दी हुई संख्या के अनुसार अपने उत्तरों की संख्या लिखें।
- व्हाइटनर, ब्लेड तथा नाखून का इस्तेमाल करना सर्वथा वर्जित है, अन्यथा परीक्षाफल अमान्य कर दिया जाएगा।
- प्रश्नोत्तर के समाप्त होने पर अंतिम में नीचे एक क्षैतिज रेखा खींच दें।
- आंतरिक परीक्षक द्वारा उपलब्ध कराये गए उपस्थिति-पत्रक में परीक्षार्थी द्वारा यथा-स्तम्भ परीक्षा की तिथि अंकित करते हुए उत्तरपुस्तिका की क्रम संख्या लिखकर अपना हस्ताक्षर किया जाएगा। परीक्षार्थी की उपस्थिति, अनुपस्थिति एवं निष्कासन से संबंधित संगत गोले को नीले/काले पेन से परीक्षक द्वारा भरा जाएगा न कि परीक्षार्थी द्वारा।
- परीक्षार्थी अपनी उत्तरपुस्तिका को आन्तरिक परीक्षक के पास जमा किये बिना परीक्षा भवन न छोड़ें।
- परीक्षा केन्द्र में कैलकुलेटर, मोबाइल फोन, इयर फोन, पेजर, ब्लूटूथ या इस प्रकार का कोई अन्य इलेक्ट्रॉनिक उपकरण ले जाना सख्त मना है।
- जाँच परीक्षा में गैर-उत्प्रेषित या जाँच परीक्षा में अनुपस्थित छात्र/छात्रा इंटरमीडिएट वार्षिक प्रायोगिक परीक्षा, 2022 में कदापि सम्मिलित नहीं हो सकते हैं।



बिहार विद्यालय परीक्षा समिति, पटना
BIHAR SCHOOL EXAMINATION BOARD, PATNA
INTERMEDIATE ANNUAL EXAMINATION, 2022

संकाय: कला
FACULTY: ARTS

इंटरमीडिएट वार्षिक परीक्षा, 2022

प्रायोगिक परीक्षा का प्रवेश पत्र

Admit Card For Practical Examination

कॉलेज/+2 स्कूल का नाम GAYA COLLEGE, GAYA
परीक्षार्थी का नाम NITISH KUMAR
माता का नाम MANJU DEVI
पिता का नाम JAGESHWAR CHAUDHARY
परीक्षार्थी का आधार नं० दिव्यांग कोटि NO
सूचीकरण संख्या/वर्ष R-210012641-20 परीक्षार्थी की कोटि REGULAR
रोल कोड 21001 रोल क्रमांक 22030509 लिंग MALE
परीक्षा केंद्र का नाम GAYA COLLEGE, GAYA



निवेश पत्र

प्रायोगिक परीक्षा के विषय (निर्धारित परीक्षा कार्यक्रम सहित)

प्रायोगिक विषय	विषय कोड	विषय का नाम	परीक्षा की तारीख
वैकल्पिक विषय	323	GEOGRAPHY	10.01.2022 to 20.01.2022
अतिरिक्त विषय			

संकाय 2022

महाविद्यालय / +2 विद्यालय प्रधान का हस्ताक्षर
एवं मुहर

परीक्षा नियंत्रक (30M10)

परीक्षार्थी के लिए आवश्यक निर्देश

- प्रायोगिक परीक्षा दिनांक 10.01.2022 से 20.01.2022 तक संचालित होगी। केन्द्राधीक्षक दिनांक 10.01.2022 से 20.01.2022 तक की अवधि में परीक्षार्थियों की संख्या के अनुसार तिथि एवं पाली का निर्धारण करके प्रायोगिक परीक्षा केन्द्र पर आवंटित सभी परीक्षार्थियों के प्रायोगिक विषयों की परीक्षा आयोजित करेंगे।
- परीक्षार्थी अपने इस प्रवेश-पत्र में उल्लिखित प्रायोगिक परीक्षा केंद्रों पर दिनांक 10.01.2022को पूर्वाह्न 09:00 बजे अनिवार्य रूप से जाकर परीक्षा केन्द्र के परिसर की सूचना पट्ट से यह जानकारी प्राप्त करेंगे कि उनके द्वारा चयनित विषय की प्रायोगिक परीक्षा किस तिथि एवं किस पाली में संचालित होगी, जिसमें उन्हें सम्मिलित होना अनिवार्य है।
- परीक्षार्थी के प्रत्येक प्रायोगिक विषय की परीक्षा के लिए 08 पृष्ठों की केवल एक ही उत्तरपुस्तिका मिलेगी। अतिरिक्त उत्तरपुस्तिका नहीं दी जाएगी। परीक्षार्थी उत्तरपुस्तिका लेते ही यह सुनिश्चित कर लें कि इसमें 8 पृष्ठ हैं एवं सही क्रम में हैं।
- उत्तरपुस्तिका प्राप्त होते ही परीक्षार्थी अपने प्रवेश-पत्र तथा उत्तरपुस्तिका पर मुद्रित विवरणों (Details) का मिलान कर यह अवश्य सुनिश्चित हो लें कि जो उत्तरपुस्तिका परीक्षक द्वारा उन्हें दी गई है, वह उन्हीं की है। भिन्न विवरणों की उत्तरपुस्तिका प्राप्त होने पर उसे तुरंत परीक्षक को वापस लौटा दिया जाए।
- उत्तरपुस्तिका प्राप्त होने पर परीक्षार्थी उनके आवरण पृष्ठ के पीछे अंकित "परीक्षार्थियों के लिए निर्देश" अवश्य पढ़ें एवं उसका अनुपालन करें।
- परीक्षार्थी अपनी उत्तरपुस्तिका के कवर पृष्ठ के ऊपरी बायें तथा दायें भागों में क्रमांक-(1) में अपने उत्तर देने का माध्यम अंकित करते हुए क्रमांक-(2) में अपना पूर्ण हस्ताक्षर अंकित करें। इसके अलावा अन्य मुद्रित विवरणों में किसी भी प्रकार से कोई छेड़-छाड़ नहीं करें।
- प्रायोगिक परीक्षा की उत्तरपुस्तिका के आवरण पृष्ठ के निचले बायें एवं दायें भागों को परीक्षार्थी द्वारा कदापि नहीं भरा जाएगा। अगर परीक्षार्थी इस भाग को भरते हैं, तो परीक्षार्थी का इस विषय में परीक्षाफल रद्द किया जा सकता है। ये दोनों भाग आंतरिक/बाह्य परीक्षकों को भरने के लिए दिया गया है।
- उत्तरपुस्तिका के पत्रों के दोनो पृष्ठों पर तथा प्रत्येक लाइन पर लिखें एवं पृष्ठों को नष्ट न करें।
- यदि रफ कार्य करने की आवश्यक हो, तो परीक्षार्थी उत्तरपुस्तिका के अंतिम पृष्ठ पर रफ कार्य करके उसे काट दें/क्रास (X) कर दें।
- उत्तरपुस्तिका के आंतरिक पृष्ठों पर दाहिने हाशिए में लाइन खींचकर सादा स्थान छोड़ रखा गया है। शेष स्थान रूल्ड है। परीक्षार्थी दाहिने हाशिए के सादे स्थान में कुछ भी नहीं लिखेंगे, चूंकि यह भाग परीक्षक के उपयोग के लिए है।
- उत्तरपुस्तिका के पृष्ठों को मोड़ें-फाड़ें नहीं तथा बीच-बीच में व्यर्थ ही खाली न छोड़ें।
- प्रश्न-पत्र में दी हुई संख्या के अनुसार अपने उत्तरों की संख्या लिखें।
- व्हाइटनर, ब्लेड तथा नाखून का इस्तेमाल करना सर्वथा वर्जित है, अन्यथा परीक्षाफल अमान्य कर दिया जाएगा।
- प्रश्नोत्तर के समाप्त होने पर अंतिम में नीचे एक क्षैतिज रेखा खींच दें।
- आंतरिक परीक्षक द्वारा उपलब्ध कराये गए उपस्थिति-पत्रक में परीक्षार्थी द्वारा यथा-स्तम्भ परीक्षा की तिथि अंकित करते हुए उत्तरपुस्तिका की क्रम संख्या लिखकर अपना हस्ताक्षर किया जाएगा। परीक्षार्थी की उपस्थिति, अनुपस्थिति एवं निष्कासन से संबंधित संगत गोले को नीले/काले पेन से परीक्षक द्वारा भरा जाएगा न कि परीक्षार्थी द्वारा।
- परीक्षार्थी अपनी उत्तरपुस्तिका को आन्तरिक परीक्षक के पास जमा किये बिना परीक्षा भवन न छोड़ें।
- परीक्षा केन्द्र में कैलकुलेटर, मोबाइल फोन, इयर फोन, पेजर, ब्लूटूथ या इस प्रकार का कोई अन्य इलेक्ट्रॉनिक उपकरण ले जाना सख्त मना है।
- जाँच परीक्षा में गैर-उत्प्रेषित या जाँच परीक्षा में अनुपस्थित छात्र/छात्रा इंटरमीडिएट वार्षिक प्रायोगिक परीक्षा, 2022 में कदापि सम्मिलित नहीं हो सकते हैं।



बिहार विद्यालय परीक्षा समिति, पटना
BIHAR SCHOOL EXAMINATION BOARD, PATNA
INTERMEDIATE ANNUAL EXAMINATION, 2022

इंटरमीडिएट वार्षिक परीक्षा, 2022

प्रायोगिक परीक्षा का प्रवेश पत्र

Admit Card For Practical Examination

संकाय: कला
FACULTY: ARTS

कॉलेज/+2 स्कूल का नाम	GAYA COLLEGE, GAYA				
परीक्षार्थी का नाम	NITESH KUMAR				
माता का नाम	USHA DEVI				
पिता का नाम	NAVIN SINGH				
परीक्षार्थी का आधार नं०	दिव्यांग कोटि				NO
सूचीकरण संख्या/वर्ष	R-210012636-20	परीक्षार्थी की कोटि	REGULAR		
रौल कोड	21001	रौल क्रमांक	22030504	लिंग	MALE
परीक्षा केंद्र का नाम	GAYA COLLEGE, GAYA				



प्रायोगिक परीक्षा के विषय (निर्धारित परीक्षा कार्यक्रम सहित)

प्रायोगिक विषय	विषय कोड	विषय का नाम	परीक्षा की तारीख
वैकल्पिक विषय	323	GEOGRAPHY	10.01.2022 to 20.01.2022
अतिरिक्त विषय			

संजय कुमार

महाविद्यालय / +2 विद्यालय प्रधान का हस्ताक्षर
एवं मुहर

परीक्षा नियंत्रक (30M10)

परीक्षार्थी के लिए आवश्यक निर्देश

- प्रायोगिक परीक्षा दिनांक 10.01.2022 से 20.01.2022 तक संचालित होगी। केन्द्राधीक्षक दिनांक 10.01.2022 से 20.01.2022 तक की अवधि में परीक्षार्थियों की संख्या के अनुसार तिथि एवं पाली का निर्धारण करके प्रायोगिक परीक्षा केन्द्र पर आवंटित सभी परीक्षार्थियों के प्रायोगिक विषयों की परीक्षा आयोजित करेंगे।
- परीक्षार्थी अपने इस प्रवेश-पत्र में उल्लिखित प्रायोगिक परीक्षा केंद्रों पर दिनांक 10.01.2022को पूर्वाह्न 09:00 बजे अनिवार्य रूप से जाकर परीक्षा केन्द्र के परिसर की सूचना पट्ट से यह जानकारी प्राप्त कर लेंगे कि उनके द्वारा चयनित विषय की प्रायोगिक परीक्षा किस तिथि एवं किस पाली में संचालित होगी, जिसमें उन्हें सम्मिलित होना अनिवार्य है।
- परीक्षार्थी के प्रत्येक प्रायोगिक विषय की परीक्षा के लिए 08 पृष्ठों की केवल एक ही उत्तरपुस्तिका मिलेगी। अतिरिक्त उत्तरपुस्तिका नहीं दी जाएगी। परीक्षार्थी उत्तरपुस्तिका लेते ही यह सुनिश्चित कर लें कि इसमें 8 पृष्ठ है एवं सही क्रम में है।
- उत्तरपुस्तिका प्राप्त होते ही परीक्षार्थी अपने प्रवेश-पत्र तथा उत्तरपुस्तिका पर मुद्रित विवरणों (Details) का मिलान कर यह अवश्य सुनिश्चित हो लें कि जो उत्तरपुस्तिका परीक्षक द्वारा उन्हें दी गई है, वह उन्हीं की है। भिन्न विवरणों की उत्तरपुस्तिका प्राप्त होने पर उसे तुरंत परीक्षक को वापस लौटा दिया जाए।
- उत्तरपुस्तिका प्राप्त होने पर परीक्षार्थी उनके आवरण पृष्ठ के पीछे अंकित "परीक्षार्थियों के लिए निर्देश" अवश्य पढ़ें एवं उसका अनुपालन करें।
- परीक्षार्थी अपनी उत्तरपुस्तिका के कवर पृष्ठ के ऊपरी बायें तथा दायें भागों में क्रमांक-(1) में अपने उत्तर देने का माध्यम अंकित करते हुए क्रमांक-(2) में अपना पूर्ण हस्ताक्षर अंकित करें। इसके अलावा अन्य मुद्रित विवरणों में किसी भी प्रकार से कोई छेड़-छाड़ नहीं करें।
- प्रायोगिक परीक्षा की उत्तरपुस्तिका के आवरण पृष्ठ के निचले बायें एवं दायें भागों को परीक्षार्थी द्वारा कदापि नहीं भरा जाएगा। अगर परीक्षार्थी इस भाग को भरते हैं, तो परीक्षार्थी का इस विषय में परीक्षाफल रद्द किया जा सकता है। ये दोनों भाग आंतरिक/बाह्य परीक्षकों को भरने के लिए दिया गया है।
- उत्तरपुस्तिका के पत्रों के दोनो पृष्ठों पर तथा प्रत्येक लाइन पर लिखें एवं पृष्ठों को नष्ट न करें।
- यदि रफ कार्य करने की आवश्यक हो, तो परीक्षार्थी उत्तरपुस्तिका के अंतिम पृष्ठ पर रफ कार्य करके उसे काट दें/क्रास (X) कर दें।
- उत्तरपुस्तिका के आंतरिक पृष्ठों पर दाहिने हाशिए में लाइन खींचकर सादा स्थान छोड़ रखा गया है। शेष स्थान रूल्ड है। परीक्षार्थी दाहिने हाशिए के सादे स्थान में कुछ भी नहीं लिखेंगे, चूंकि यह भाग परीक्षक के उपयोग के लिए है।
- उत्तरपुस्तिका के पृष्ठों को मोड़ें-फाड़ें नहीं तथा बीच-बीच में व्यर्थ ही खाली न छोड़ें।
- प्रश्न-पत्र में दी हुई संख्या के अनुसार अपने उत्तरों की संख्या लिखें।
- व्हाइटनर, ब्लेड तथा नाखून का इस्तेमाल करना सर्वथा वर्जित है, अन्यथा परीक्षाफल अमान्य कर दिया जाएगा।
- प्रश्नोत्तर के समाप्त होने पर अंतिम में नीचे एक क्षैतिज रेखा खींच दें।
- आंतरिक परीक्षक द्वारा उपलब्ध कराये गए उपस्थिति-पत्रक में परीक्षार्थी द्वारा यथा-स्तम्भ परीक्षा की तिथि अंकित करते हुए उत्तरपुस्तिका की क्रम संख्या लिखकर अपना हस्ताक्षर किया जाएगा। परीक्षार्थी की उपस्थिति, अनुपस्थिति एवं निष्कासन से संबंधित संगत गोले को नीले/काले पेन से परीक्षक द्वारा भरा जाएगा न कि परीक्षार्थी द्वारा।
- परीक्षार्थी अपनी उत्तरपुस्तिका को आन्तरिक परीक्षक के पास जमा किये बिना परीक्षा भवन न छोड़ें।
- परीक्षा केन्द्र में कैलकुलेटर, मोबाइल फोन, इयर फोन, पेजर, ब्लूटूथ या इस प्रकार का कोई अन्य इलेक्ट्रॉनिक उपकरण ले जाना सख्त मना है।
- जाँच परीक्षा में गैर-उत्प्रेषित या जाँच परीक्षा में अनुपस्थित छात्र/छात्रा इंटरमीडिएट वार्षिक प्रायोगिक परीक्षा, 2022 में कदापि सम्मिलित नहीं हो सकते हैं।



बिहार विद्यालय परीक्षा समिति, पटना
BIHAR SCHOOL EXAMINATION BOARD, PATNA
INTERMEDIATE ANNUAL EXAMINATION, 2022

संकाय: कला
FACULTY: ARTS

इंटरमीडिएट वार्षिक परीक्षा, 2022

प्रायोगिक परीक्षा का प्रवेश पत्र

Admit Card For Practical Examination

कॉलेज/+2 स्कूल का नाम	GAYA COLLEGE, GAYA				
परीक्षार्थी का नाम	MOHAMMAD SAQUIB IZHAR				
माता का नाम	LATE RUBY KHATOON				
पिता का नाम	MD IZHAR ALAM				
परीक्षार्थी का आधार नं०	दिव्यांग कोटि				NO
सूचीकरण संख्या/वर्ष	R-210012626-20	परीक्षार्थी की कोटि	REGULAR		
रौल कोड	21001	रौल क्रमांक	22030493	लिंग	MALE
परीक्षा केंद्र का नाम	GAYA COLLEGE, GAYA				



प्रायोगिक परीक्षा के विषय (निर्धारित परीक्षा कार्यक्रम सहित)

प्रायोगिक विषय	विषय कोड	विषय का नाम	परीक्षा की तारीख
वैकल्पिक विषय	323	GEOGRAPHY	10.01.2022 to 20.01.2022
अतिरिक्त विषय			

संजीव कुमार

महाविद्यालय / +2 विद्यालय प्रधान का हस्ताक्षर
एवं मुहर

परीक्षा नियंत्रक (30M10)

परीक्षार्थी के लिए आवश्यक निर्देश

- प्रायोगिक परीक्षा दिनांक 10.01.2022 से 20.01.2022 तक संचालित होगी। केन्द्राधीक्षक दिनांक 10.01.2022 से 20.01.2022 तक की अवधि में परीक्षार्थियों की संख्या के अनुसार तिथि एवं पाली का निर्धारण करके प्रायोगिक परीक्षा केन्द्र पर आवंटित सभी परीक्षार्थियों के प्रायोगिक विषयों की परीक्षा आयोजित करेंगे।
- परीक्षार्थी अपने इस प्रवेश-पत्र में उल्लिखित प्रायोगिक परीक्षा केंद्रों पर दिनांक 10.01.2022 को पूर्वाह्न 09:00 बजे अनिवार्य रूप से जाकर परीक्षा केन्द्र के परिसर की सूचना पट्ट से यह जानकारी प्राप्त करेंगे कि उनके द्वारा चयनित विषय की प्रायोगिक परीक्षा किस तिथि एवं किस पाली में संचालित होगी, जिसमें उन्हें सम्मिलित होना अनिवार्य है।
- परीक्षार्थी के प्रत्येक प्रायोगिक विषय की परीक्षा के लिए 08 पृष्ठों की केवल एक ही उत्तरपुस्तिका मिलेगी। अतिरिक्त उत्तरपुस्तिका नहीं दी जाएगी। परीक्षार्थी उत्तरपुस्तिका लेते ही यह सुनिश्चित कर लें कि इसमें 8 पृष्ठ हैं एवं सही क्रम में हैं।
- उत्तरपुस्तिका प्राप्त होते ही परीक्षार्थी अपने प्रवेश-पत्र तथा उत्तरपुस्तिका पर मुद्रित विवरणों (Details) का मिलान कर यह अवश्य सुनिश्चित हो लें कि जो उत्तरपुस्तिका परीक्षक द्वारा उन्हें दी गई है, वह उन्हीं की है। भिन्न विवरणों की उत्तरपुस्तिका प्राप्त होने पर उसे तुरंत परीक्षक को वापस लौटा दिया जाए।
- उत्तरपुस्तिका प्राप्त होने पर परीक्षार्थी उनके आवरण पृष्ठ के पीछे अंकित "परीक्षार्थियों के लिए निर्देश" अवश्य पढ़ें एवं उसका अनुपालन करें।
- परीक्षार्थी अपनी उत्तरपुस्तिका के कवर पृष्ठ के ऊपरी बायें तथा दायें भागों में क्रमांक-(1) में अपने उत्तर देने का माध्यम अंकित करते हुए क्रमांक-(2) में अपना पूर्ण हस्ताक्षर अंकित करें। इसके अलावा अन्य मुद्रित विवरणों में किसी भी प्रकार से कोई छेड़-छाड़ नहीं करें।
- प्रायोगिक परीक्षा की उत्तरपुस्तिका के आवरण पृष्ठ के निचले बायें एवं दायें भागों को परीक्षार्थी द्वारा कदापि नहीं भरा जाएगा। अगर परीक्षार्थी इस भाग को भरते हैं, तो परीक्षार्थी का इस विषय में परीक्षाफल रद्द किया जा सकता है। ये दोनों भाग आंतरिक/बाह्य परीक्षकों को भरने के लिए दिया गया है।
- उत्तरपुस्तिका के पत्रों के दोनो पृष्ठों पर तथा प्रत्येक लाइन पर लिखें एवं पृष्ठों को नष्ट न करें।
- यदि रफ कार्य करने की आवश्यक हो, तो परीक्षार्थी उत्तरपुस्तिका के अंतिम पृष्ठ पर रफ कार्य करके उसे काट दें/क्रास (X) कर दें।
- उत्तरपुस्तिका के आंतरिक पृष्ठों पर दाहिने हाशिए में लाइन खींचकर सादा स्थान छोड़ रखा गया है। शेष स्थान रूल्ड है। परीक्षार्थी दाहिने हाशिए के सादे स्थान में कुछ भी नहीं लिखेंगे, चूंकि यह भाग परीक्षक के उपयोग के लिए है।
- उत्तरपुस्तिका के पृष्ठों को मोड़ें-फाड़ें नहीं तथा बीच-बीच में व्यर्थ ही खाली न छोड़ें।
- प्रश्न-पत्र में दी हुई संख्या के अनुसार अपने उत्तरों की संख्या लिखें।
- व्हाइटनर, ब्लेड तथा नाखून का इस्तेमाल करना सर्वथा वर्जित है, अन्यथा परीक्षाफल अमान्य कर दिया जाएगा।
- प्रश्नोत्तर के समाप्त होने पर अंतिम में नीचे एक क्षैतिज रेखा खींच दें।
- आंतरिक परीक्षक द्वारा उपलब्ध कराये गए उपस्थिति-पत्रक में परीक्षार्थी द्वारा यथा-स्तम्भ परीक्षा की तिथि अंकित करते हुए उत्तरपुस्तिका की क्रम संख्या लिखकर अपना हस्ताक्षर किया जाएगा। परीक्षार्थी की उपस्थिति, अनुपस्थिति एवं निष्कासन से संबंधित संगत गोले को नीले/काले पेन से परीक्षक द्वारा भरा जाएगा न कि परीक्षार्थी द्वारा।
- परीक्षार्थी अपनी उत्तरपुस्तिका को आन्तरिक परीक्षक के पास जमा किये बिना परीक्षा भवन न छोड़ें।
- परीक्षा केन्द्र में कैलकुलेटर, मोबाइल फोन, इयर फोन, पेजर, ब्लूटूथ या इस प्रकार का कोई अन्य इलेक्ट्रॉनिक उपकरण ले जाना सख्त मना है।
- जाँच परीक्षा में गैर-उत्प्रेषित या जाँच परीक्षा में अनुपस्थित छात्र/छात्रा इंटरमीडिएट वार्षिक प्रायोगिक परीक्षा, 2022 में कदापि सम्मिलित नहीं हो सकते हैं।



बिहार विद्यालय परीक्षा समिति, पटना
BIHAR SCHOOL EXAMINATION BOARD, PATNA
INTERMEDIATE ANNUAL EXAMINATION, 2022

इंटरमीडिएट वार्षिक परीक्षा, 2022

प्रायोगिक परीक्षा का प्रवेश पत्र

Admit Card For Practical Examination

संकाय: कला
FACULTY: ARTS

कॉलेज/+2 स्कूल का नाम	GAYA COLLEGE, GAYA				
परीक्षार्थी का नाम	NIRANJAN KUMAR				
माता का नाम	SUNITA DEVI				
पिता का नाम	SURENDRA SHARMA				
परीक्षार्थी का आधार नं०	दिव्यांग कोटि				NO
सूचीकरण संख्या/वर्ष	R-210012633-20	परीक्षार्थी की कोटि	REGULAR		
रौल कोड	21001	रौल क्रमांक	22030501	लिंग	MALE
परीक्षा केंद्र का नाम	GAYA COLLEGE, GAYA				



प्रायोगिक परीक्षा के विषय (निर्धारित परीक्षा कार्यक्रम सहित)

प्रायोगिक विषय	विषय कोड	विषय का नाम	परीक्षा की तारीख
वैकल्पिक विषय	323	GEOGRAPHY	10.01.2022 to 20.01.2022
अतिरिक्त विषय			

संजीव कुमार

महाविद्यालय / +2 विद्यालय प्रधान का हस्ताक्षर
एवं मुहर

परीक्षा नियंत्रक (30M10)

परीक्षार्थी के लिए आवश्यक निर्देश

- प्रायोगिक परीक्षा दिनांक 10.01.2022 से 20.01.2022 तक संचालित होगी। केन्द्राधीक्षक दिनांक 10.01.2022 से 20.01.2022 तक की अवधि में परीक्षार्थियों की संख्या के अनुसार तिथि एवं पाली का निर्धारण करके प्रायोगिक परीक्षा केन्द्र पर आवंटित सभी परीक्षार्थियों के प्रायोगिक विषयों की परीक्षा आयोजित करेंगे।
- परीक्षार्थी अपने इस प्रवेश-पत्र में उल्लिखित प्रायोगिक परीक्षा केंद्रों पर दिनांक 10.01.2022को पूर्वाह्न 09:00 बजे अनिवार्य रूप से जाकर परीक्षा केन्द्र के परिसर की सूचना पट्ट से यह जानकारी प्राप्त करेंगे कि उनके द्वारा चयनित विषय की प्रायोगिक परीक्षा किस तिथि एवं किस पाली में संचालित होगी, जिसमें उन्हें सम्मिलित होना अनिवार्य है।
- परीक्षार्थी के प्रत्येक प्रायोगिक विषय की परीक्षा के लिए 08 पृष्ठों की केवल एक ही उत्तरपुस्तिका मिलेगी। अतिरिक्त उत्तरपुस्तिका नहीं दी जाएगी। परीक्षार्थी उत्तरपुस्तिका लेते ही यह सुनिश्चित कर लें कि इसमें 8 पृष्ठ हैं एवं सही क्रम में हैं।
- उत्तरपुस्तिका प्राप्त होते ही परीक्षार्थी अपने प्रवेश-पत्र तथा उत्तरपुस्तिका पर मुद्रित विवरणों (Details) का मिलान कर यह अवश्य सुनिश्चित हो लें कि जो उत्तरपुस्तिका परीक्षक द्वारा उन्हें दी गई है, वह उन्हीं की है। भिन्न विवरणों की उत्तरपुस्तिका प्राप्त होने पर उसे तुरंत परीक्षक को वापस लौटा दिया जाए।
- उत्तरपुस्तिका प्राप्त होने पर परीक्षार्थी उनके आवरण पृष्ठ के पीछे अंकित "परीक्षार्थियों के लिए निर्देश" अवश्य पढ़ें एवं उसका अनुपालन करें।
- परीक्षार्थी अपनी उत्तरपुस्तिका के कवर पृष्ठ के ऊपरी बायें तथा दायें भागों में क्रमांक-(1) में अपने उत्तर देने का माध्यम अंकित करते हुए क्रमांक-(2) में अपना पूर्ण हस्ताक्षर अंकित करें। इसके अलावा अन्य मुद्रित विवरणों में किसी भी प्रकार से कोई छेड़-छाड़ नहीं करें।
- प्रायोगिक परीक्षा की उत्तरपुस्तिका के आवरण पृष्ठ के निचले बायें एवं दायें भागों को परीक्षार्थी द्वारा कदापि नहीं भरा जाएगा। अगर परीक्षार्थी इस भाग को भरते हैं, तो परीक्षार्थी का इस विषय में परीक्षाफल रद्द किया जा सकता है। ये दोनों भाग आंतरिक/बाह्य परीक्षकों को भरने के लिए दिया गया है।
- उत्तरपुस्तिका के पत्रों के दोनो पृष्ठों पर तथा प्रत्येक लाइन पर लिखें एवं पृष्ठों को नष्ट न करें।
- यदि रफ कार्य करने की आवश्यक हो, तो परीक्षार्थी उत्तरपुस्तिका के अंतिम पृष्ठ पर रफ कार्य करके उसे काट दें/क्रास (X) कर दें।
- उत्तरपुस्तिका के आंतरिक पृष्ठों पर दाहिने हाशिए में लाइन खींचकर सादा स्थान छोड़ रखा गया है। शेष स्थान रूल्ड है। परीक्षार्थी दाहिने हाशिए के सादे स्थान में कुछ भी नहीं लिखेंगे, चूंकि यह भाग परीक्षक के उपयोग के लिए है।
- उत्तरपुस्तिका के पृष्ठों को मोड़ें-फाड़ें नहीं तथा बीच-बीच में व्यर्थ ही खाली न छोड़ें।
- प्रश्न-पत्र में दी हुई संख्या के अनुसार अपने उत्तरों की संख्या लिखें।
- व्हाइटनर, ब्लेड तथा नाखून का इस्तेमाल करना सर्वथा वर्जित है, अन्यथा परीक्षाफल अमान्य कर दिया जाएगा।
- प्रश्नोत्तर के समाप्त होने पर अंतिम में नीचे एक क्षैतिज रेखा खींच दें।
- आंतरिक परीक्षक द्वारा उपलब्ध कराये गए उपस्थिति-पत्रक में परीक्षार्थी द्वारा यथा-स्तम्भ परीक्षा की तिथि अंकित करते हुए उत्तरपुस्तिका की क्रम संख्या लिखकर अपना हस्ताक्षर किया जाएगा। परीक्षार्थी की उपस्थिति, अनुपस्थिति एवं निष्कासन से संबंधित संगत गोले को नीले/काले पेन से परीक्षक द्वारा भरा जाएगा न कि परीक्षार्थी द्वारा।
- परीक्षार्थी अपनी उत्तरपुस्तिका को आन्तरिक परीक्षक के पास जमा किये बिना परीक्षा भवन न छोड़ें।
- परीक्षा केन्द्र में कैलकुलेटर, मोबाइल फोन, इयर फोन, पेजर, ब्लूटूथ या इस प्रकार का कोई अन्य इलेक्ट्रॉनिक उपकरण ले जाना सख्त मना है।
- जाँच परीक्षा में गैर-उत्प्रेषित या जाँच परीक्षा में अनुपस्थित छात्र/छात्रा इंटरमीडिएट वार्षिक प्रायोगिक परीक्षा, 2022 में कदापि सम्मिलित नहीं हो सकते हैं।



बिहार विद्यालय परीक्षा समिति, पटना
BIHAR SCHOOL EXAMINATION BOARD, PATNA
INTERMEDIATE ANNUAL EXAMINATION, 2022

संकाय: कला
FACULTY: ARTS

इंटरमीडिएट वार्षिक परीक्षा, 2022

प्रायोगिक परीक्षा का प्रवेश पत्र

Admit Card For Practical Examination

कॉलेज/+2 स्कूल का नाम GAYA COLLEGE, GAYA
परीक्षार्थी का नाम MD MOZAMMIL HUSAIN
माता का नाम AKHTARI KHATUN
पिता का नाम MD JAMALUDDIN ANSARI
परीक्षार्थी का आधार नं० दिव्यांग कोटि NO
सूचीकरण संख्या/वर्ष R-210012620-20 परीक्षार्थी की कोटि REGULAR
रौल कोड 21001 रौल क्रमांक 22030489 लिंग MALE
परीक्षा केंद्र का नाम GAYA COLLEGE, GAYA



प्रायोगिक परीक्षा के विषय (निर्धारित परीक्षा कार्यक्रम सहित)

प्रायोगिक विषय	विषय कोड	विषय का नाम	परीक्षा की तारीख
वैकल्पिक विषय	323	GEOGRAPHY	10.01.2022 to 20.01.2022
अतिरिक्त विषय			

संजीव कुमार

महाविद्यालय / +2 विद्यालय प्रधान का हस्ताक्षर
एवं मुहर

परीक्षा नियंत्रक (30MA0)

परीक्षार्थी के लिए आवश्यक निर्देश

- प्रायोगिक परीक्षा दिनांक 10.01.2022 से 20.01.2022 तक संचालित होगी। केन्द्राधीक्षक दिनांक 10.01.2022 से 20.01.2022 तक की अवधि में परीक्षार्थियों की संख्या के अनुसार तिथि एवं पाली का निर्धारण करके प्रायोगिक परीक्षा केन्द्र पर आवंटित सभी परीक्षार्थियों के प्रायोगिक विषयों की परीक्षा आयोजित करेंगे।
- परीक्षार्थी अपने इस प्रवेश-पत्र में उल्लिखित प्रायोगिक परीक्षा केंद्रों पर दिनांक 10.01.2022को पूर्वाह्न 09:00 बजे अनिवार्य रूप से जाकर परीक्षा केन्द्र के परिसर की सूचना पट्ट से यह जानकारी प्राप्त करेंगे कि उनके द्वारा चयनित विषय की प्रायोगिक परीक्षा किस तिथि एवं किस पाली में संचालित होगी, जिसमें उन्हें सम्मिलित होना अनिवार्य है।
- परीक्षार्थी के प्रत्येक प्रायोगिक विषय की परीक्षा के लिए 08 पृष्ठों की केवल एक ही उत्तरपुस्तिका मिलेगी। अतिरिक्त उत्तरपुस्तिका नहीं दी जाएगी। परीक्षार्थी उत्तरपुस्तिका लेते ही यह सुनिश्चित कर लें कि इसमें 8 पृष्ठ हैं एवं सही क्रम में हैं।
- उत्तरपुस्तिका प्राप्त होते ही परीक्षार्थी अपने प्रवेश-पत्र तथा उत्तरपुस्तिका पर मुद्रित विवरणों (Details) का मिलान कर यह अवश्य सुनिश्चित हो लें कि जो उत्तरपुस्तिका परीक्षक द्वारा उन्हें दी गई है, वह उन्हीं की है। भिन्न विवरणों की उत्तरपुस्तिका प्राप्त होने पर उसे तुरंत परीक्षक को वापस लौटा दिया जाए।
- उत्तरपुस्तिका प्राप्त होने पर परीक्षार्थी उनके आवरण पृष्ठ के पीछे अंकित "परीक्षार्थियों के लिए निर्देश" अवश्य पढ़ें एवं उसका अनुपालन करें।
- परीक्षार्थी अपनी उत्तरपुस्तिका के कवर पृष्ठ के ऊपरी बायें तथा दायें भागों में क्रमांक-(1) में अपने उत्तर देने का माध्यम अंकित करते हुए क्रमांक-(2) में अपना पूर्ण हस्ताक्षर अंकित करें। इसके अलावा अन्य मुद्रित विवरणों में किसी भी प्रकार से कोई छेड़-छाड़ नहीं करें।
- प्रायोगिक परीक्षा की उत्तरपुस्तिका के आवरण पृष्ठ के निचले बायें एवं दायें भागों को परीक्षार्थी द्वारा कदापि नहीं भरा जाएगा। अगर परीक्षार्थी इस भाग को भरते हैं, तो परीक्षार्थी का इस विषय में परीक्षाफल रद्द किया जा सकता है। ये दोनों भाग आंतरिक/बाह्य परीक्षकों को भरने के लिए दिया गया है।
- उत्तरपुस्तिका के पत्रों के दोनो पृष्ठों पर तथा प्रत्येक लाइन पर लिखें एवं पृष्ठों को नष्ट न करें।
- यदि रफ कार्य करने की आवश्यक हो, तो परीक्षार्थी उत्तरपुस्तिका के अंतिम पृष्ठ पर रफ कार्य करके उसे काट दें/क्रास (X) कर दें।
- उत्तरपुस्तिका के आंतरिक पृष्ठों पर दाहिने हाशिए में लाइन खींचकर सादा स्थान छोड़ रखा गया है। शेष स्थान रूल्ड है। परीक्षार्थी दाहिने हाशिए के सादे स्थान में कुछ भी नहीं लिखेंगे, चूंकि यह भाग परीक्षक के उपयोग के लिए है।
- उत्तरपुस्तिका के पृष्ठों को मोड़ें-फाड़ें नहीं तथा बीच-बीच में व्यर्थ ही खाली न छोड़ें।
- प्रश्न-पत्र में दी हुई संख्या के अनुसार अपने उत्तरों की संख्या लिखें।
- व्हाइटनर, ब्लेड तथा नाखून का इस्तेमाल करना सर्वथा वर्जित है, अन्यथा परीक्षाफल अमान्य कर दिया जाएगा।
- प्रश्नोत्तर के समाप्त होने पर अंतिम में नीचे एक क्षैतिज रेखा खींच दें।
- आंतरिक परीक्षक द्वारा उपलब्ध कराये गए उपस्थिति-पत्रक में परीक्षार्थी द्वारा यथा-स्तम्भ परीक्षा की तिथि अंकित करते हुए उत्तरपुस्तिका की क्रम संख्या लिखकर अपना हस्ताक्षर किया जाएगा। परीक्षार्थी की उपस्थिति, अनुपस्थिति एवं निष्कासन से संबंधित संगत गोले को नीले/काले पेन से परीक्षक द्वारा भरा जाएगा न कि परीक्षार्थी द्वारा।
- परीक्षार्थी अपनी उत्तरपुस्तिका को आन्तरिक परीक्षक के पास जमा किये बिना परीक्षा भवन न छोड़ें।
- परीक्षा केन्द्र में कैलकुलेटर, मोबाइल फोन, इयर फोन, पेजर, ब्लूटूथ या इस प्रकार का कोई अन्य इलेक्ट्रॉनिक उपकरण ले जाना सख्त मना है।
- जाँच परीक्षा में गैर-उत्प्रेषित या जाँच परीक्षा में अनुपस्थित छात्र/छात्रा इंटरमीडिएट वार्षिक प्रायोगिक परीक्षा, 2022 में कदापि सम्मिलित नहीं हो सकते हैं।



बिहार विद्यालय परीक्षा समिति, पटना
BIHAR SCHOOL EXAMINATION BOARD, PATNA
INTERMEDIATE ANNUAL EXAMINATION, 2022

संकाय: कला
FACULTY: ARTS

इंटरमीडिएट वार्षिक परीक्षा, 2022

प्रायोगिक परीक्षा का प्रवेश पत्र

Admit Card For Practical Examination

कॉलेज/+2 स्कूल का नाम	GAYA COLLEGE, GAYA				
परीक्षार्थी का नाम	NITISH ANAND				
माता का नाम	SUNITA DEVI				
पिता का नाम	MANTU PRASAD ROY				
परीक्षार्थी का आधार नं०	दिव्यांग कोटि				NO
सूचीकरण संख्या/वर्ष	R-210012637-20	परीक्षार्थी की कोटि	REGULAR		
रौल कोड	21001	रौल क्रमांक	22030505	लिंग	MALE
परीक्षा केंद्र का नाम	GAYA COLLEGE, GAYA				



नीतिश आनंद

प्रायोगिक परीक्षा के विषय (निर्धारित परीक्षा कार्यक्रम सहित)

प्रायोगिक विषय	विषय कोड	विषय का नाम	परीक्षा की तारीख
वैकल्पिक विषय	323	GEOGRAPHY	10.01.2022 to 20.01.2022
अतिरिक्त विषय			

संजीव कुमार

महाविद्यालय / +2 विद्यालय प्रधान का हस्ताक्षर
एवं मुहर

परीक्षा नियंत्रक (30M10)

परीक्षार्थी के लिए आवश्यक निर्देश

- प्रायोगिक परीक्षा दिनांक 10.01.2022 से 20.01.2022 तक संचालित होगी। केन्द्राधीक्षक दिनांक 10.01.2022 से 20.01.2022 तक की अवधि में परीक्षार्थियों की संख्या के अनुसार तिथि एवं पाली का निर्धारण करके प्रायोगिक परीक्षा केन्द्र पर आवंटित सभी परीक्षार्थियों के प्रायोगिक विषयों की परीक्षा आयोजित करेंगे।
- परीक्षार्थी अपने इस प्रवेश-पत्र में उल्लिखित प्रायोगिक परीक्षा केंद्रों पर दिनांक 10.01.2022 को पूर्वाह्न 09:00 बजे अनिवार्य रूप से जाकर परीक्षा केन्द्र के परिसर की सूचना पट्ट से यह जानकारी प्राप्त करेंगे कि उनके द्वारा चयनित विषय की प्रायोगिक परीक्षा किस तिथि एवं किस पाली में संचालित होगी, जिसमें उन्हें सम्मिलित होना अनिवार्य है।
- परीक्षार्थी के प्रत्येक प्रायोगिक विषय की परीक्षा के लिए 08 पृष्ठों की केवल एक ही उत्तरपुस्तिका मिलेगी। अतिरिक्त उत्तरपुस्तिका नहीं दी जाएगी। परीक्षार्थी उत्तरपुस्तिका लेते ही यह सुनिश्चित कर लें कि इसमें 8 पृष्ठ हैं एवं सही क्रम में हैं।
- उत्तरपुस्तिका प्राप्त होते ही परीक्षार्थी अपने प्रवेश-पत्र तथा उत्तरपुस्तिका पर मुद्रित विवरणों (Details) का मिलान कर यह अवश्य सुनिश्चित हो लें कि जो उत्तरपुस्तिका परीक्षक द्वारा उन्हें दी गई है, वह उन्हीं की है। भिन्न विवरणों की उत्तरपुस्तिका प्राप्त होने पर उसे तुरंत परीक्षक को वापस लौटा दिया जाए।
- उत्तरपुस्तिका प्राप्त होने पर परीक्षार्थी उनके आवरण पृष्ठ के पीछे अंकित "परीक्षार्थियों के लिए निर्देश" अवश्य पढ़ें एवं उसका अनुपालन करें।
- परीक्षार्थी अपनी उत्तरपुस्तिका के कवर पृष्ठ के ऊपरी बायें तथा दायें भागों में क्रमांक-(1) में अपने उत्तर देने का माध्यम अंकित करते हुए क्रमांक-(2) में अपना पूर्ण हस्ताक्षर अंकित करें। इसके अलावा अन्य मुद्रित विवरणों में किसी भी प्रकार से कोई छेड़-छाड़ नहीं करें।
- प्रायोगिक परीक्षा की उत्तरपुस्तिका के आवरण पृष्ठ के निचले बायें एवं दायें भागों को परीक्षार्थी द्वारा कदापि नहीं भरा जाएगा। अगर परीक्षार्थी इस भाग को भरते हैं, तो परीक्षार्थी का इस विषय में परीक्षाफल रद्द किया जा सकता है। ये दोनों भाग आंतरिक/बाह्य परीक्षकों को भरने के लिए दिया गया है।
- उत्तरपुस्तिका के पत्रों के दोनो पृष्ठों पर तथा प्रत्येक लाइन पर लिखें एवं पृष्ठों को नष्ट न करें।
- यदि रफ कार्य करने की आवश्यक हो, तो परीक्षार्थी उत्तरपुस्तिका के अंतिम पृष्ठ पर रफ कार्य करके उसे काट दें/क्रास (X) कर दें।
- उत्तरपुस्तिका के आंतरिक पृष्ठों पर दाहिने हाशिए में लाइन खींचकर सादा स्थान छोड़ रखा गया है। शेष स्थान रूल्ड है। परीक्षार्थी दाहिने हाशिए के सादे स्थान में कुछ भी नहीं लिखेंगे, चूंकि यह भाग परीक्षक के उपयोग के लिए है।
- उत्तरपुस्तिका के पृष्ठों को मोड़ें-फाड़ें नहीं तथा बीच-बीच में व्यर्थ ही खाली न छोड़ें।
- प्रश्न-पत्र में दी हुई संख्या के अनुसार अपने उत्तरों की संख्या लिखें।
- व्हाइटनर, ब्लेड तथा नाखून का इस्तेमाल करना सर्वथा वर्जित है, अन्यथा परीक्षाफल अमान्य कर दिया जाएगा।
- प्रश्नोत्तर के समाप्त होने पर अंतिम में नीचे एक क्षैतिज रेखा खींच दें।
- आंतरिक परीक्षक द्वारा उपलब्ध कराये गए उपस्थिति-पत्रक में परीक्षार्थी द्वारा यथा-स्तम्भ परीक्षा की तिथि अंकित करते हुए उत्तरपुस्तिका की क्रम संख्या लिखकर अपना हस्ताक्षर किया जाएगा। परीक्षार्थी की उपस्थिति, अनुपस्थिति एवं निष्कासन से संबंधित संगत गोले को नीले/काले पेन से परीक्षक द्वारा भरा जाएगा न कि परीक्षार्थी द्वारा।
- परीक्षार्थी अपनी उत्तरपुस्तिका को आन्तरिक परीक्षक के पास जमा किये बिना परीक्षा भवन न छोड़ें।
- परीक्षा केन्द्र में कैलकुलेटर, मोबाइल फोन, इयर फोन, पेजर, ब्लूटूथ या इस प्रकार का कोई अन्य इलेक्ट्रॉनिक उपकरण ले जाना सख्त मना है।
- जाँच परीक्षा में गैर-उत्प्रेषित या जाँच परीक्षा में अनुपस्थित छात्र/छात्रा इंटरमीडिएट वार्षिक प्रायोगिक परीक्षा, 2022 में कदापि सम्मिलित नहीं हो सकते हैं।



बिहार विद्यालय परीक्षा समिति, पटना
BIHAR SCHOOL EXAMINATION BOARD, PATNA
INTERMEDIATE ANNUAL EXAMINATION, 2022


इंटरमीडिएट वार्षिक परीक्षा, 2022

प्रायोगिक परीक्षा का प्रवेश पत्र

Admit Card For Practical Examination

संकाय: कला
FACULTY: ARTS

कॉलेज/+2 स्कूल का नाम GAYA COLLEGE, GAYA
परीक्षार्थी का नाम NANDELAL KUMAR
माता का नाम PRAMILA DEVI
पिता का नाम RAMAKANT PRASAD
परीक्षार्थी का आधार नं० दिव्यांग कोटि NO
सूचीकरण संख्या/वर्ष R-210012630-20 परीक्षार्थी की कोटि REGULAR
रौल कोड 21001 रौल क्रमांक 22030498 लिंग MALE
परीक्षा केंद्र का नाम GAYA COLLEGE, GAYA



प्रायोगिक परीक्षा के विषय (निर्धारित परीक्षा कार्यक्रम सहित)

प्रायोगिक विषय	विषय कोड	विषय का नाम	परीक्षा की तारीख
वैकल्पिक विषय	323	GEOGRAPHY	10.01.2022 to 20.01.2022
अतिरिक्त विषय			

संकाय 2022

महाविद्यालय / +2 विद्यालय प्रधान का हस्ताक्षर
एवं मुहर

परीक्षा नियंत्रक (30M10)

परीक्षार्थी के लिए आवश्यक निर्देश

- प्रायोगिक परीक्षा दिनांक 10.01.2022 से 20.01.2022 तक संचालित होगी। केन्द्राधीक्षक दिनांक 10.01.2022 से 20.01.2022 तक की अवधि में परीक्षार्थियों की संख्या के अनुसार तिथि एवं पाली का निर्धारण करके प्रायोगिक परीक्षा केन्द्र पर आवंटित सभी परीक्षार्थियों के प्रायोगिक विषयों की परीक्षा आयोजित करेंगे।
- परीक्षार्थी अपने इस प्रवेश-पत्र में उल्लिखित प्रायोगिक परीक्षा केंद्रों पर दिनांक 10.01.2022को पूर्वाह्न 09:00 बजे अनिवार्य रूप से जाकर परीक्षा केन्द्र के परिसर की सूचना पट्ट से यह जानकारी प्राप्त करेंगे कि उनके द्वारा चयनित विषय की प्रायोगिक परीक्षा किस तिथि एवं किस पाली में संचालित होगी, जिसमें उन्हें सम्मिलित होना अनिवार्य है।
- परीक्षार्थी के प्रत्येक प्रायोगिक विषय की परीक्षा के लिए 08 पृष्ठों की केवल एक ही उत्तरपुस्तिका मिलेगी। अतिरिक्त उत्तरपुस्तिका नहीं दी जाएगी। परीक्षार्थी उत्तरपुस्तिका लेते ही यह सुनिश्चित कर लें कि इसमें 8 पृष्ठ हैं एवं सही क्रम में हैं।
- उत्तरपुस्तिका प्राप्त होते ही परीक्षार्थी अपने प्रवेश-पत्र तथा उत्तरपुस्तिका पर मुद्रित विवरणों (Details) का मिलान कर यह अवश्य सुनिश्चित हो लें कि जो उत्तरपुस्तिका परीक्षक द्वारा उन्हें दी गई है, वह उन्हीं की है। भिन्न विवरणों की उत्तरपुस्तिका प्राप्त होने पर उसे तुरंत परीक्षक को वापस लौटा दिया जाए।
- उत्तरपुस्तिका प्राप्त होने पर परीक्षार्थी उनके आवरण पृष्ठ के पीछे अंकित "परीक्षार्थियों के लिए निर्देश" अवश्य पढ़ें एवं उसका अनुपालन करें।
- परीक्षार्थी अपनी उत्तरपुस्तिका के कवर पृष्ठ के ऊपरी बायें तथा दायें भागों में क्रमांक-(1) में अपने उत्तर देने का माध्यम अंकित करते हुए क्रमांक-(2) में अपना पूर्ण हस्ताक्षर अंकित करें। इसके अलावा अन्य मुद्रित विवरणों में किसी भी प्रकार से कोई छेड़-छाड़ नहीं करें।
- प्रायोगिक परीक्षा की उत्तरपुस्तिका के आवरण पृष्ठ के निचले बायें एवं दायें भागों को परीक्षार्थी द्वारा कदापि नहीं भरा जाएगा। अगर परीक्षार्थी इस भाग को भरते हैं, तो परीक्षार्थी का इस विषय में परीक्षाफल रद्द किया जा सकता है। ये दोनों भाग आंतरिक/बाह्य परीक्षकों को भरने के लिए दिया गया है।
- उत्तरपुस्तिका के पत्रों के दोनो पृष्ठों पर तथा प्रत्येक लाइन पर लिखें एवं पृष्ठों को नष्ट न करें।
- यदि रफ कार्य करने की आवश्यक हो, तो परीक्षार्थी उत्तरपुस्तिका के अंतिम पृष्ठ पर रफ कार्य करके उसे काट दें/क्रास (X) कर दें।
- उत्तरपुस्तिका के आंतरिक पृष्ठों पर दाहिने हाशिए में लाइन खींचकर सादा स्थान छोड़ रखा गया है। शेष स्थान रूल्ड है। परीक्षार्थी दाहिने हाशिए के सादे स्थान में कुछ भी नहीं लिखेंगे, चूंकि यह भाग परीक्षक के उपयोग के लिए है।
- उत्तरपुस्तिका के पृष्ठों को मोड़ें-फाड़ें नहीं तथा बीच-बीच में व्यर्थ ही खाली न छोड़ें।
- प्रश्न-पत्र में दी हुई संख्या के अनुसार अपने उत्तरों की संख्या लिखें।
- व्हाइटनर, ब्लेड तथा नाखून का इस्तेमाल करना सर्वथा वर्जित है, अन्यथा परीक्षाफल अमान्य कर दिया जाएगा।
- प्रश्नोत्तर के समाप्त होने पर अंतिम में नीचे एक क्षैतिज रेखा खींच दें।
- आंतरिक परीक्षक द्वारा उपलब्ध कराये गए उपस्थिति-पत्रक में परीक्षार्थी द्वारा यथा-स्तम्भ परीक्षा की तिथि अंकित करते हुए उत्तरपुस्तिका की क्रम संख्या लिखकर अपना हस्ताक्षर किया जाएगा। परीक्षार्थी की उपस्थिति, अनुपस्थिति एवं निष्कासन से संबंधित संगत गोले को नीले/काले पेन से परीक्षक द्वारा भरा जाएगा न कि परीक्षार्थी द्वारा।
- परीक्षार्थी अपनी उत्तरपुस्तिका को आन्तरिक परीक्षक के पास जमा किये बिना परीक्षा भवन न छोड़ें।
- परीक्षा केन्द्र में कैलकुलेटर, मोबाइल फोन, इयर फोन, पेजर, ब्लूटूथ या इस प्रकार का कोई अन्य इलेक्ट्रॉनिक उपकरण ले जाना सख्त मना है।
- जाँच परीक्षा में गैर-उत्प्रेषित या जाँच परीक्षा में अनुपस्थित छात्र/छात्रा इंटरमीडिएट वार्षिक प्रायोगिक परीक्षा, 2022 में कदापि सम्मिलित नहीं हो सकते हैं।



बिहार विद्यालय परीक्षा समिति, पटना
BIHAR SCHOOL EXAMINATION BOARD, PATNA
INTERMEDIATE ANNUAL EXAMINATION, 2022


संकाय: कला
FACULTY: ARTS

इंटरमीडिएट वार्षिक परीक्षा, 2022

प्रायोगिक परीक्षा का प्रवेश पत्र

Admit Card For Practical Examination

कॉलेज/+2 स्कूल का नाम GAYA COLLEGE, GAYA
परीक्षार्थी का नाम MUKESH KUMAR
माता का नाम SANJU DEVI
पिता का नाम CHANDRA DEV CHAUDHARY
परीक्षार्थी का आधार नं० दिव्यांग कोटि NO
सूचीकरण संख्या/वर्ष R-210012628-20 परीक्षार्थी की कोटि REGULAR
रौल कोड 21001 रौल क्रमांक 22030496 लिंग MALE
परीक्षा केंद्र का नाम GAYA COLLEGE, GAYA



प्रायोगिक परीक्षा के विषय (निर्धारित परीक्षा कार्यक्रम सहित)

प्रायोगिक विषय	विषय कोड	विषय का नाम	परीक्षा की तारीख
वैकल्पिक विषय	323	GEOGRAPHY	10.01.2022 to 20.01.2022
अतिरिक्त विषय			

संजय कुमार

महाविद्यालय / +2 विद्यालय प्रधान का हस्ताक्षर
एवं मुहर

परीक्षा नियंत्रक (30M10)

परीक्षार्थी के लिए आवश्यक निर्देश

- प्रायोगिक परीक्षा दिनांक 10.01.2022 से 20.01.2022 तक संचालित होगी। केन्द्राधीक्षक दिनांक 10.01.2022 से 20.01.2022 तक की अवधि में परीक्षार्थियों की संख्या के अनुसार तिथि एवं पाली का निर्धारण करके प्रायोगिक परीक्षा केन्द्र पर आवंटित सभी परीक्षार्थियों के प्रायोगिक विषयों की परीक्षा आयोजित करेंगे।
- परीक्षार्थी अपने इस प्रवेश-पत्र में उल्लिखित प्रायोगिक परीक्षा केंद्रों पर दिनांक 10.01.2022को पूर्वाह्न 09:00 बजे अनिवार्य रूप से जाकर परीक्षा केन्द्र के परिसर की सूचना पट्ट से यह जानकारी प्राप्त करेंगे कि उनके द्वारा चयनित विषय की प्रायोगिक परीक्षा किस तिथि एवं किस पाली में संचालित होगी, जिसमें उन्हें सम्मिलित होना अनिवार्य है।
- परीक्षार्थी के प्रत्येक प्रायोगिक विषय की परीक्षा के लिए 08 पृष्ठों की केवल एक ही उत्तरपुस्तिका मिलेगी। अतिरिक्त उत्तरपुस्तिका नहीं दी जाएगी। परीक्षार्थी उत्तरपुस्तिका लेते ही यह सुनिश्चित कर लें कि इसमें 8 पृष्ठ हैं एवं सही क्रम में हैं।
- उत्तरपुस्तिका प्राप्त होते ही परीक्षार्थी अपने प्रवेश-पत्र तथा उत्तरपुस्तिका पर मुद्रित विवरणों (Details) का मिलान कर यह अवश्य सुनिश्चित हो लें कि जो उत्तरपुस्तिका परीक्षक द्वारा उन्हें दी गई है, वह उन्हीं की है। भिन्न विवरणों की उत्तरपुस्तिका प्राप्त होने पर उसे तुरंत परीक्षक को वापस लौटा दिया जाए।
- उत्तरपुस्तिका प्राप्त होने पर परीक्षार्थी उनके आवरण पृष्ठ के पीछे अंकित "परीक्षार्थियों के लिए निर्देश" अवश्य पढ़ें एवं उसका अनुपालन करें।
- परीक्षार्थी अपनी उत्तरपुस्तिका के कवर पृष्ठ के ऊपरी बायें तथा दायें भागों में क्रमांक-(1) में अपने उत्तर देने का माध्यम अंकित करते हुए क्रमांक-(2) में अपना पूर्ण हस्ताक्षर अंकित करें। इसके अलावा अन्य मुद्रित विवरणों में किसी भी प्रकार से कोई छेड़-छाड़ नहीं करें।
- प्रायोगिक परीक्षा की उत्तरपुस्तिका के आवरण पृष्ठ के निचले बायें एवं दायें भागों को परीक्षार्थी द्वारा कदापि नहीं भरा जाएगा। अगर परीक्षार्थी इस भाग को भरते हैं, तो परीक्षार्थी का इस विषय में परीक्षाफल रद्द किया जा सकता है। ये दोनों भाग आंतरिक/बाह्य परीक्षकों को भरने के लिए दिया गया है।
- उत्तरपुस्तिका के पत्रों के दोनो पृष्ठों पर तथा प्रत्येक लाइन पर लिखें एवं पृष्ठों को नष्ट न करें।
- यदि रफ कार्य करने की आवश्यक हो, तो परीक्षार्थी उत्तरपुस्तिका के अंतिम पृष्ठ पर रफ कार्य करके उसे काट दें/क्रास (X) कर दें।
- उत्तरपुस्तिका के आंतरिक पृष्ठों पर दाहिने हाशिए में लाइन खींचकर सादा स्थान छोड़ रखा गया है। शेष स्थान रूल्ड है। परीक्षार्थी दाहिने हाशिए के सादे स्थान में कुछ भी नहीं लिखेंगे, चूंकि यह भाग परीक्षक के उपयोग के लिए है।
- उत्तरपुस्तिका के पृष्ठों को मोड़ें-फाड़ें नहीं तथा बीच-बीच में व्यर्थ ही खाली न छोड़ें।
- प्रश्न-पत्र में दी हुई संख्या के अनुसार अपने उत्तरों की संख्या लिखें।
- व्हाइटनर, ब्लेड तथा नाखून का इस्तेमाल करना सर्वथा वर्जित है, अन्यथा परीक्षाफल अमान्य कर दिया जाएगा।
- प्रश्नोत्तर के समाप्त होने पर अंतिम में नीचे एक क्षैतिज रेखा खींच दें।
- आंतरिक परीक्षक द्वारा उपलब्ध कराये गए उपस्थिति-पत्रक में परीक्षार्थी द्वारा यथा-स्तम्भ परीक्षा की तिथि अंकित करते हुए उत्तरपुस्तिका की क्रम संख्या लिखकर अपना हस्ताक्षर किया जाएगा। परीक्षार्थी की उपस्थिति, अनुपस्थिति एवं निष्कासन से संबंधित संगत गोले को नीले/काले पेन से परीक्षक द्वारा भरा जाएगा न कि परीक्षार्थी द्वारा।
- परीक्षार्थी अपनी उत्तरपुस्तिका को आन्तरिक परीक्षक के पास जमा किये बिना परीक्षा भवन न छोड़ें।
- परीक्षा केन्द्र में कैलकुलेटर, मोबाइल फोन, इयर फोन, पेजर, ब्लूटूथ या इस प्रकार का कोई अन्य इलेक्ट्रॉनिक उपकरण ले जाना सख्त मना है।
- जाँच परीक्षा में गैर-उत्प्रेषित या जाँच परीक्षा में अनुपस्थित छात्र/छात्रा इंटरमीडिएट वार्षिक प्रायोगिक परीक्षा, 2022 में कदापि सम्मिलित नहीं हो सकते हैं।



बिहार विद्यालय परीक्षा समिति, पटना
BIHAR SCHOOL EXAMINATION BOARD, PATNA
INTERMEDIATE ANNUAL EXAMINATION, 2022

इंटरमीडिएट वार्षिक परीक्षा, 2022

प्रायोगिक परीक्षा का प्रवेश पत्र

Admit Card For Practical Examination

संकाय: कला
FACULTY: ARTS

कॉलेज/+2 स्कूल का नाम	GAYA COLLEGE, GAYA				
परीक्षार्थी का नाम	NIRAJ KUMAR				
माता का नाम	USHA DEVI				
पिता का नाम	DINESH PRASAD				
परीक्षार्थी का आधार नं०	दिव्यांग कोटि				NO
सूचीकरण संख्या/वर्ष	R-210012632-20	परीक्षार्थी की कोटि	REGULAR		
रौल कोड	21001	रौल क्रमांक	22030500	लिंग	MALE
परीक्षा केंद्र का नाम	GAYA COLLEGE, GAYA				



प्रायोगिक परीक्षा के विषय (निर्धारित परीक्षा कार्यक्रम सहित)

प्रायोगिक विषय	विषय कोड	विषय का नाम	परीक्षा की तारीख
वैकल्पिक विषय	323	GEOGRAPHY	10.01.2022 to 20.01.2022
अतिरिक्त विषय			

संजीव कुमार

महाविद्यालय / +2 विद्यालय प्रधान का हस्ताक्षर
एवं मुहर

परीक्षा नियंत्रक (30M10)

परीक्षार्थी के लिए आवश्यक निर्देश

- प्रायोगिक परीक्षा दिनांक 10.01.2022 से 20.01.2022 तक संचालित होगी। केन्द्राधीक्षक दिनांक 10.01.2022 से 20.01.2022 तक की अवधि में परीक्षार्थियों की संख्या के अनुसार तिथि एवं पाली का निर्धारण करके प्रायोगिक परीक्षा केन्द्र पर आवंटित सभी परीक्षार्थियों के प्रायोगिक विषयों की परीक्षा आयोजित करेंगे।
- परीक्षार्थी अपने इस प्रवेश-पत्र में उल्लिखित प्रायोगिक परीक्षा केंद्रों पर दिनांक 10.01.2022 को पूर्वाह्न 09:00 बजे अनिवार्य रूप से जाकर परीक्षा केन्द्र के परिसर की सूचना पट्ट से यह जानकारी प्राप्त करेंगे कि उनके द्वारा चयनित विषय की प्रायोगिक परीक्षा किस तिथि एवं किस पाली में संचालित होगी, जिसमें उन्हें सम्मिलित होना अनिवार्य है।
- परीक्षार्थी के प्रत्येक प्रायोगिक विषय की परीक्षा के लिए 08 पृष्ठों की केवल एक ही उत्तरपुस्तिका मिलेगी। अतिरिक्त उत्तरपुस्तिका नहीं दी जाएगी। परीक्षार्थी उत्तरपुस्तिका लेते ही यह सुनिश्चित कर लें कि इसमें 8 पृष्ठ हैं एवं सही क्रम में हैं।
- उत्तरपुस्तिका प्राप्त होते ही परीक्षार्थी अपने प्रवेश-पत्र तथा उत्तरपुस्तिका पर मुद्रित विवरणों (Details) का मिलान कर यह अवश्य सुनिश्चित हो लें कि जो उत्तरपुस्तिका परीक्षक द्वारा उन्हें दी गई है, वह उन्हीं की है। भिन्न विवरणों की उत्तरपुस्तिका प्राप्त होने पर उसे तुरंत परीक्षक को वापस लौटा दिया जाए।
- उत्तरपुस्तिका प्राप्त होने पर परीक्षार्थी उनके आवरण पृष्ठ के पीछे अंकित "परीक्षार्थियों के लिए निर्देश" अवश्य पढ़ें एवं उसका अनुपालन करें।
- परीक्षार्थी अपनी उत्तरपुस्तिका के कवर पृष्ठ के ऊपरी बायें तथा दायें भागों में क्रमांक-(1) में अपने उत्तर देने का माध्यम अंकित करते हुए क्रमांक-(2) में अपना पूर्ण हस्ताक्षर अंकित करें। इसके अलावा अन्य मुद्रित विवरणों में किसी भी प्रकार से कोई छेड़-छाड़ नहीं करें।
- प्रायोगिक परीक्षा की उत्तरपुस्तिका के आवरण पृष्ठ के निचले बायें एवं दायें भागों को परीक्षार्थी द्वारा कदापि नहीं भरा जाएगा। अगर परीक्षार्थी इस भाग को भरते हैं, तो परीक्षार्थी का इस विषय में परीक्षाफल रद्द किया जा सकता है। ये दोनों भाग आंतरिक/बाह्य परीक्षकों को भरने के लिए दिया गया है।
- उत्तरपुस्तिका के पत्रों के दोनो पृष्ठों पर तथा प्रत्येक लाइन पर लिखें एवं पृष्ठों को नष्ट न करें।
- यदि रफ कार्य करने की आवश्यक हो, तो परीक्षार्थी उत्तरपुस्तिका के अंतिम पृष्ठ पर रफ कार्य करके उसे काट दें/क्रास (X) कर दें।
- उत्तरपुस्तिका के आंतरिक पृष्ठों पर दाहिने हाशिए में लाइन खींचकर सादा स्थान छोड़ रखा गया है। शेष स्थान रूल्ड है। परीक्षार्थी दाहिने हाशिए के सादे स्थान में कुछ भी नहीं लिखेंगे, चूंकि यह भाग परीक्षक के उपयोग के लिए है।
- उत्तरपुस्तिका के पृष्ठों को मोड़ें-फाड़ें नहीं तथा बीच-बीच में व्यर्थ ही खाली न छोड़ें।
- प्रश्न-पत्र में दी हुई संख्या के अनुसार अपने उत्तरों की संख्या लिखें।
- व्हाइटनर, ब्लेड तथा नाखून का इस्तेमाल करना सर्वथा वर्जित है, अन्यथा परीक्षाफल अमान्य कर दिया जाएगा।
- प्रश्नोत्तर के समाप्त होने पर अंतिम में नीचे एक क्षैतिज रेखा खींच दें।
- आंतरिक परीक्षक द्वारा उपलब्ध कराये गए उपस्थिति-पत्रक में परीक्षार्थी द्वारा यथा-स्तम्भ परीक्षा की तिथि अंकित करते हुए उत्तरपुस्तिका की क्रम संख्या लिखकर अपना हस्ताक्षर किया जाएगा। परीक्षार्थी की उपस्थिति, अनुपस्थिति एवं निष्कासन से संबंधित संगत गोले को नीले/काले पेन से परीक्षक द्वारा भरा जाएगा न कि परीक्षार्थी द्वारा।
- परीक्षार्थी अपनी उत्तरपुस्तिका को आन्तरिक परीक्षक के पास जमा किये बिना परीक्षा भवन न छोड़ें।
- परीक्षा केन्द्र में कैलकुलेटर, मोबाइल फोन, इयर फोन, पेजर, ब्लूटूथ या इस प्रकार का कोई अन्य इलेक्ट्रॉनिक उपकरण ले जाना सख्त मना है।
- जाँच परीक्षा में गैर-उत्प्रेषित या जाँच परीक्षा में अनुपस्थित छात्र/छात्रा इंटरमीडिएट वार्षिक प्रायोगिक परीक्षा, 2022 में कदापि सम्मिलित नहीं हो सकते हैं।



बिहार विद्यालय परीक्षा समिति, पटना
BIHAR SCHOOL EXAMINATION BOARD, PATNA
INTERMEDIATE ANNUAL EXAMINATION, 2022

इंटरमीडिएट वार्षिक परीक्षा, 2022

प्रायोगिक परीक्षा का प्रवेश पत्र

Admit Card For Practical Examination

संकाय: कला
FACULTY: ARTS

कॉलेज/+2 स्कूल का नाम	GAYA COLLEGE, GAYA				
परीक्षार्थी का नाम	NITISH KUMAR				
माता का नाम	RANJU DEVI				
पिता का नाम	DEVENDRA SINGH				
परीक्षार्थी का आधार नं०	दिव्यांग कोटि				NO
सूचीकरण संख्या/वर्ष	R-210012640-20	परीक्षार्थी की कोटि	REGULAR		
रोल कोड	21001	रोल क्रमांक	22030508	लिंग	MALE
परीक्षा केंद्र का नाम	GAYA COLLEGE, GAYA				



Nitish Kumar

प्रायोगिक परीक्षा के विषय (निर्धारित परीक्षा कार्यक्रम सहित)

प्रायोगिक विषय	विषय कोड	विषय का नाम	परीक्षा की तारीख
वैकल्पिक विषय	323	GEOGRAPHY	10.01.2022 to 20.01.2022
अतिरिक्त विषय			

संकाय 2022

महाविद्यालय / +2 विद्यालय प्रधान का हस्ताक्षर
एवं मुहर

परीक्षा नियंत्रक (30M10)

परीक्षार्थी के लिए आवश्यक निर्देश

- प्रायोगिक परीक्षा दिनांक 10.01.2022 से 20.01.2022 तक संचालित होगी। केन्द्राधीक्षक दिनांक 10.01.2022 से 20.01.2022 तक की अवधि में परीक्षार्थियों की संख्या के अनुसार तिथि एवं पाली का निर्धारण करके प्रायोगिक परीक्षा केन्द्र पर आवंटित सभी परीक्षार्थियों के प्रायोगिक विषयों की परीक्षा आयोजित करेंगे।
- परीक्षार्थी अपने इस प्रवेश-पत्र में उल्लिखित प्रायोगिक परीक्षा केंद्रों पर दिनांक 10.01.2022 को पूर्वाह्न 09:00 बजे अनिवार्य रूप से जाकर परीक्षा केन्द्र के परिसर की सूचना पट्ट से यह जानकारी प्राप्त करेंगे कि उनके द्वारा चयनित विषय की प्रायोगिक परीक्षा किस तिथि एवं किस पाली में संचालित होगी, जिसमें उन्हें सम्मिलित होना अनिवार्य है।
- परीक्षार्थी के प्रत्येक प्रायोगिक विषय की परीक्षा के लिए 08 पृष्ठों की केवल एक ही उत्तरपुस्तिका मिलेगी। अतिरिक्त उत्तरपुस्तिका नहीं दी जाएगी। परीक्षार्थी उत्तरपुस्तिका लेते ही यह सुनिश्चित कर लें कि इसमें 8 पृष्ठ हैं एवं सही क्रम में हैं।
- उत्तरपुस्तिका प्राप्त होते ही परीक्षार्थी अपने प्रवेश-पत्र तथा उत्तरपुस्तिका पर मुद्रित विवरणों (Details) का मिलान कर यह अवश्य सुनिश्चित हो लें कि जो उत्तरपुस्तिका परीक्षक द्वारा उन्हें दी गई है, वह उन्हीं की है। भिन्न विवरणों की उत्तरपुस्तिका प्राप्त होने पर उसे तुरंत परीक्षक को वापस लौटा दिया जाए।
- उत्तरपुस्तिका प्राप्त होने पर परीक्षार्थी उनके आवरण पृष्ठ के पीछे अंकित "परीक्षार्थियों के लिए निर्देश" अवश्य पढ़ें एवं उसका अनुपालन करें।
- परीक्षार्थी अपनी उत्तरपुस्तिका के कवर पृष्ठ के ऊपरी बायें तथा दायें भागों में क्रमांक-(1) में अपने उत्तर देने का माध्यम अंकित करते हुए क्रमांक-(2) में अपना पूर्ण हस्ताक्षर अंकित करें। इसके अलावा अन्य मुद्रित विवरणों में किसी भी प्रकार से कोई छेड़-छाड़ नहीं करें।
- प्रायोगिक परीक्षा की उत्तरपुस्तिका के आवरण पृष्ठ के निचले बायें एवं दायें भागों को परीक्षार्थी द्वारा कदापि नहीं भरा जाएगा। अगर परीक्षार्थी इस भाग को भरते हैं, तो परीक्षार्थी का इस विषय में परीक्षाफल रद्द किया जा सकता है। ये दोनों भाग आंतरिक/बाह्य परीक्षकों को भरने के लिए दिया गया है।
- उत्तरपुस्तिका के पत्रों के दोनो पृष्ठों पर तथा प्रत्येक लाइन पर लिखें एवं पृष्ठों को नष्ट न करें।
- यदि रफ कार्य करने की आवश्यक हो, तो परीक्षार्थी उत्तरपुस्तिका के अंतिम पृष्ठ पर रफ कार्य करके उसे काट दें/क्रास (X) कर दें।
- उत्तरपुस्तिका के आंतरिक पृष्ठों पर दाहिने हाशिए में लाइन खींचकर सादा स्थान छोड़ रखा गया है। शेष स्थान रूल्ड है। परीक्षार्थी दाहिने हाशिए के सादे स्थान में कुछ भी नहीं लिखेंगे, चूंकि यह भाग परीक्षक के उपयोग के लिए है।
- उत्तरपुस्तिका के पृष्ठों को मोड़ें-फाड़ें नहीं तथा बीच-बीच में व्यर्थ ही खाली न छोड़ें।
- प्रश्न-पत्र में दी हुई संख्या के अनुसार अपने उत्तरों की संख्या लिखें।
- व्हाइटनर, ब्लेड तथा नाखून का इस्तेमाल करना सर्वथा वर्जित है, अन्यथा परीक्षाफल अमान्य कर दिया जाएगा।
- प्रश्नोत्तर के समाप्त होने पर अंतिम में नीचे एक क्षैतिज रेखा खींच दें।
- आंतरिक परीक्षक द्वारा उपलब्ध कराये गए उपस्थिति-पत्रक में परीक्षार्थी द्वारा यथा-स्तम्भ परीक्षा की तिथि अंकित करते हुए उत्तरपुस्तिका की क्रम संख्या लिखकर अपना हस्ताक्षर किया जाएगा। परीक्षार्थी की उपस्थिति, अनुपस्थिति एवं निष्कासन से संबंधित संगत गोले को नीले/काले पेन से परीक्षक द्वारा भरा जाएगा न कि परीक्षार्थी द्वारा।
- परीक्षार्थी अपनी उत्तरपुस्तिका को आन्तरिक परीक्षक के पास जमा किये बिना परीक्षा भवन न छोड़ें।
- परीक्षा केन्द्र में कैलकुलेटर, मोबाइल फोन, इयर फोन, पेजर, ब्लूटूथ या इस प्रकार का कोई अन्य इलेक्ट्रॉनिक उपकरण ले जाना सख्त मना है।
- जाँच परीक्षा में गैर-उत्प्रेषित या जाँच परीक्षा में अनुपस्थित छात्र/छात्रा इंटरमीडिएट वार्षिक प्रायोगिक परीक्षा, 2022 में कदापि सम्मिलित नहीं हो सकते हैं।



बिहार विद्यालय परीक्षा समिति, पटना
BIHAR SCHOOL EXAMINATION BOARD, PATNA
INTERMEDIATE ANNUAL EXAMINATION, 2022

संकाय: कला
FACULTY: ARTS

इंटरमीडिएट वार्षिक परीक्षा, 2022

प्रायोगिक परीक्षा का प्रवेश पत्र

Admit Card For Practical Examination

कॉलेज/+2 स्कूल का नाम	GAYA COLLEGE, GAYA				
परीक्षार्थी का नाम	OM SHEKHAR PRASAD				
माता का नाम	RUBI KUMARI				
पिता का नाम	BALINDRA PRASAD				
परीक्षार्थी का आधार नं०	दिव्यांग कोटि				NO
सूचीकरण संख्या/वर्ष	R-210012644-20	परीक्षार्थी की कोटि	REGULAR		
रौल कोड	21001	रौल क्रमांक	22030512	लिंग	MALE
परीक्षा केंद्र का नाम	GAYA COLLEGE, GAYA				



Om Shekhar
Prasad

प्रायोगिक परीक्षा के विषय (निर्धारित परीक्षा कार्यक्रम सहित)

प्रायोगिक विषय	विषय कोड	विषय का नाम	परीक्षा की तारीख
वैकल्पिक विषय	323	GEOGRAPHY	10.01.2022 to 20.01.2022
अतिरिक्त विषय			

संजीव कुमार

महाविद्यालय / +2 विद्यालय प्रधान का हस्ताक्षर
एवं मुहर

परीक्षा नियंत्रक (30M10)

परीक्षार्थी के लिए आवश्यक निर्देश

- प्रायोगिक परीक्षा दिनांक 10.01.2022 से 20.01.2022 तक संचालित होगी। केन्द्राधीक्षक दिनांक 10.01.2022 से 20.01.2022 तक की अवधि में परीक्षार्थियों की संख्या के अनुसार तिथि एवं पाली का निर्धारण करके प्रायोगिक परीक्षा केन्द्र पर आवंटित सभी परीक्षार्थियों के प्रायोगिक विषयों की परीक्षा आयोजित करेंगे।
- परीक्षार्थी अपने इस प्रवेश-पत्र में उल्लिखित प्रायोगिक परीक्षा केंद्रों पर दिनांक 10.01.2022 को पूर्वाह्न 09:00 बजे अनिवार्य रूप से जाकर परीक्षा केन्द्र के परिसर की सूचना पट्ट से यह जानकारी प्राप्त करेंगे कि उनके द्वारा चयनित विषय की प्रायोगिक परीक्षा किस तिथि एवं किस पाली में संचालित होगी, जिसमें उन्हें सम्मिलित होना अनिवार्य है।
- परीक्षार्थी के प्रत्येक प्रायोगिक विषय की परीक्षा के लिए 08 पृष्ठों की केवल एक ही उत्तरपुस्तिका मिलेगी। अतिरिक्त उत्तरपुस्तिका नहीं दी जाएगी। परीक्षार्थी उत्तरपुस्तिका लेते ही यह सुनिश्चित कर लें कि इसमें 8 पृष्ठ हैं एवं सही क्रम में हैं।
- उत्तरपुस्तिका प्राप्त होते ही परीक्षार्थी अपने प्रवेश-पत्र तथा उत्तरपुस्तिका पर मुद्रित विवरणों (Details) का मिलान कर यह अवश्य सुनिश्चित हो लें कि जो उत्तरपुस्तिका परीक्षक द्वारा उन्हें दी गई है, वह उन्हीं की है। भिन्न विवरणों की उत्तरपुस्तिका प्राप्त होने पर उसे तुरंत परीक्षक को वापस लौटा दिया जाए।
- उत्तरपुस्तिका प्राप्त होने पर परीक्षार्थी उनके आवरण पृष्ठ के पीछे अंकित "परीक्षार्थियों के लिए निर्देश" अवश्य पढ़ें एवं उसका अनुपालन करें।
- परीक्षार्थी अपनी उत्तरपुस्तिका के कवर पृष्ठ के ऊपरी बायें तथा दायें भागों में क्रमांक-(1) में अपने उत्तर देने का माध्यम अंकित करते हुए क्रमांक-(2) में अपना पूर्ण हस्ताक्षर अंकित करें। इसके अलावा अन्य मुद्रित विवरणों में किसी भी प्रकार से कोई छेड़-छाड़ नहीं करें।
- प्रायोगिक परीक्षा की उत्तरपुस्तिका के आवरण पृष्ठ के निचले बायें एवं दायें भागों को परीक्षार्थी द्वारा कदापि नहीं भरा जाएगा। अगर परीक्षार्थी इस भाग को भरते हैं, तो परीक्षार्थी का इस विषय में परीक्षाफल रद्द किया जा सकता है। ये दोनों भाग आंतरिक/बाह्य परीक्षकों को भरने के लिए दिया गया है।
- उत्तरपुस्तिका के पत्रों के दोनो पृष्ठों पर तथा प्रत्येक लाइन पर लिखें एवं पृष्ठों को नष्ट न करें।
- यदि रफ कार्य करने की आवश्यक हो, तो परीक्षार्थी उत्तरपुस्तिका के अंतिम पृष्ठ पर रफ कार्य करके उसे काट दें/क्रास (X) कर दें।
- उत्तरपुस्तिका के आंतरिक पृष्ठों पर दाहिने हाशिए में लाइन खींचकर सादा स्थान छोड़ रखा गया है। शेष स्थान रूल्ड है। परीक्षार्थी दाहिने हाशिए के सादे स्थान में कुछ भी नहीं लिखेंगे, चूंकि यह भाग परीक्षक के उपयोग के लिए है।
- उत्तरपुस्तिका के पृष्ठों को मोड़ें-फाड़ें नहीं तथा बीच-बीच में व्यर्थ ही खाली न छोड़ें।
- प्रश्न-पत्र में दी हुई संख्या के अनुसार अपने उत्तरों की संख्या लिखें।
- व्हाइटनर, ब्लेड तथा नाखून का इस्तेमाल करना सर्वथा वर्जित है, अन्यथा परीक्षाफल अमान्य कर दिया जाएगा।
- प्रश्नोत्तर के समाप्त होने पर अंतिम में नीचे एक क्षैतिज रेखा खींच दें।
- आंतरिक परीक्षक द्वारा उपलब्ध कराये गए उपस्थिति-पत्रक में परीक्षार्थी द्वारा यथा-स्तम्भ परीक्षा की तिथि अंकित करते हुए उत्तरपुस्तिका की क्रम संख्या लिखकर अपना हस्ताक्षर किया जाएगा। परीक्षार्थी की उपस्थिति, अनुपस्थिति एवं निष्कासन से संबंधित संगत गोले को नीले/काले पेन से परीक्षक द्वारा भरा जाएगा न कि परीक्षार्थी द्वारा।
- परीक्षार्थी अपनी उत्तरपुस्तिका को आन्तरिक परीक्षक के पास जमा किये बिना परीक्षा भवन न छोड़ें।
- परीक्षा केन्द्र में कैलकुलेटर, मोबाइल फोन, इयर फोन, पेजर, ब्लूटूथ या इस प्रकार का कोई अन्य इलेक्ट्रॉनिक उपकरण ले जाना सख्त मना है।
- जाँच परीक्षा में गैर-उत्प्रेषित या जाँच परीक्षा में अनुपस्थित छात्र/छात्रा इंटरमीडिएट वार्षिक प्रायोगिक परीक्षा, 2022 में कदापि सम्मिलित नहीं हो सकते हैं।



बिहार विद्यालय परीक्षा समिति, पटना
BIHAR SCHOOL EXAMINATION BOARD, PATNA
INTERMEDIATE ANNUAL EXAMINATION, 2022

संकाय: कला
FACULTY: ARTS

इंटरमीडिएट वार्षिक परीक्षा, 2022

प्रायोगिक परीक्षा का प्रवेश पत्र

Admit Card For Practical Examination

कॉलेज/+2 स्कूल का नाम	GAYA COLLEGE, GAYA				
परीक्षार्थी का नाम	NITISH KUMAR				
माता का नाम	SARITA DEVI				
पिता का नाम	NARESH PRAJAPAT				
परीक्षार्थी का आधार नं०	दिव्यांग कोटि				NO
सूचीकरण संख्या/वर्ष	R-210012642-20	परीक्षार्थी की कोटि	REGULAR		
रौल कोड	21001	रौल क्रमांक	22030510	लिंग	MALE
परीक्षा केंद्र का नाम	GAYA COLLEGE, GAYA				



प्रायोगिक परीक्षा के विषय (निर्धारित परीक्षा कार्यक्रम सहित)

प्रायोगिक विषय	विषय कोड	विषय का नाम	परीक्षा की तारीख
वैकल्पिक विषय	323	GEOGRAPHY	10.01.2022 to 20.01.2022
	324	PSYCHOLOGY	
अतिरिक्त विषय			

संकाय 30मा0

महाविद्यालय / +2 विद्यालय प्रधान का हस्ताक्षर
एवं मुहर

परीक्षा नियंत्रक (30मा0)

परीक्षार्थी के लिए आवश्यक निर्देश

- प्रायोगिक परीक्षा दिनांक 10.01.2022 से 20.01.2022 तक संचालित होगी। केन्द्राधीक्षक दिनांक 10.01.2022 से 20.01.2022 तक की अवधि में परीक्षार्थियों की संख्या के अनुसार तिथि एवं पाली का निर्धारण करके प्रायोगिक परीक्षा केन्द्र पर आवंटित सभी परीक्षार्थियों के प्रायोगिक विषयों की परीक्षा आयोजित करेंगे।
- परीक्षार्थी अपने इस प्रवेश-पत्र में उल्लिखित प्रायोगिक परीक्षा केंद्रों पर दिनांक 10.01.2022को पूर्वाह्न 09:00 बजे अनिवार्य रूप से जाकर परीक्षा केन्द्र के परिसर की सूचना पट्ट से यह जानकारी प्राप्त करेंगे कि उनके द्वारा चयनित विषय की प्रायोगिक परीक्षा किस तिथि एवं किस पाली में संचालित होगी, जिसमें उन्हें सम्मिलित होना अनिवार्य है।
- परीक्षार्थी के प्रत्येक प्रायोगिक विषय की परीक्षा के लिए 08 पृष्ठों की केवल एक ही उत्तरपुस्तिका मिलेगी। अतिरिक्त उत्तरपुस्तिका नहीं दी जाएगी। परीक्षार्थी उत्तरपुस्तिका लेते ही यह सुनिश्चित कर लें कि इसमें 8 पृष्ठ हैं एवं सही क्रम में हैं।
- उत्तरपुस्तिका प्राप्त होते ही परीक्षार्थी अपने प्रवेश-पत्र तथा उत्तरपुस्तिका पर मुद्रित विवरणों (Details) का मिलान कर यह अवश्य सुनिश्चित हो लें कि जो उत्तरपुस्तिका परीक्षक द्वारा उन्हें दी गई है, वह उन्हीं की है। भिन्न विवरणों की उत्तरपुस्तिका प्राप्त होने पर उसे तुरंत परीक्षक को वापस लौटा दिया जाए।
- उत्तरपुस्तिका प्राप्त होने पर परीक्षार्थी उनके आवरण पृष्ठ के पीछे अंकित "परीक्षार्थियों के लिए निर्देश" अवश्य पढ़ें एवं उसका अनुपालन करें।
- परीक्षार्थी अपनी उत्तरपुस्तिका के कवर पृष्ठ के ऊपरी बायें तथा दायें भागों में क्रमांक-(1) में अपने उत्तर देने का माध्यम अंकित करते हुए क्रमांक-(2) में अपना पूर्ण हस्ताक्षर अंकित करें। इसके अलावा अन्य मुद्रित विवरणों में किसी भी प्रकार से कोई छेड़-छाड़ नहीं करें।
- प्रायोगिक परीक्षा की उत्तरपुस्तिका के आवरण पृष्ठ के निचले बायें एवं दायें भागों को परीक्षार्थी द्वारा कदापि नहीं भरा जाएगा। अगर परीक्षार्थी इस भाग को भरते हैं, तो परीक्षार्थी का इस विषय में परीक्षाफल रद्द किया जा सकता है। ये दोनों भाग आंतरिक/बाह्य परीक्षकों को भरने के लिए दिया गया है।
- उत्तरपुस्तिका के पत्रों के दोनो पृष्ठों पर तथा प्रत्येक लाइन पर लिखें एवं पृष्ठों को नष्ट न करें।
- यदि रफ कार्य करने की आवश्यक हो, तो परीक्षार्थी उत्तरपुस्तिका के अंतिम पृष्ठ पर रफ कार्य करके उसे काट दें/क्रास (X) कर दें।
- उत्तरपुस्तिका के आंतरिक पृष्ठों पर दाहिने हाशिए में लाइन खींचकर सादा स्थान छोड़ रखा गया है। शेष स्थान रूल्ड है। परीक्षार्थी दाहिने हाशिए के सादे स्थान में कुछ भी नहीं लिखेंगे, चूंकि यह भाग परीक्षक के उपयोग के लिए है।
- उत्तरपुस्तिका के पृष्ठों को मोड़ें-फाड़ें नहीं तथा बीच-बीच में व्यर्थ ही खाली न छोड़ें।
- प्रश्न-पत्र में दी हुई संख्या के अनुसार अपने उत्तरों की संख्या लिखें।
- व्हाइटनर, ब्लेड तथा नाखून का इस्तेमाल करना सर्वथा वर्जित है, अन्यथा परीक्षाफल अमान्य कर दिया जाएगा।
- प्रश्नोत्तर के समाप्त होने पर अंतिम में नीचे एक क्षैतिज रेखा खींच दें।
- आंतरिक परीक्षक द्वारा उपलब्ध कराये गए उपस्थिति-पत्रक में परीक्षार्थी द्वारा यथा-स्तम्भ परीक्षा की तिथि अंकित करते हुए उत्तरपुस्तिका की क्रम संख्या लिखकर अपना हस्ताक्षर किया जाएगा। परीक्षार्थी की उपस्थिति, अनुपस्थिति एवं निष्कासन से संबंधित संगत गोले को नीले/काले पेन से परीक्षक द्वारा भरा जाएगा न कि परीक्षार्थी द्वारा।
- परीक्षार्थी अपनी उत्तरपुस्तिका को आन्तरिक परीक्षक के पास जमा किये बिना परीक्षा भवन न छोड़ें।
- परीक्षा केन्द्र में कैलकुलेटर, मोबाइल फोन, इयर फोन, पेजर, ब्लूटूथ या इस प्रकार का कोई अन्य इलेक्ट्रॉनिक उपकरण ले जाना सख्त मना है।
- जाँच परीक्षा में गैर-उत्प्रेषित या जाँच परीक्षा में अनुपस्थित छात्र/छात्रा इंटरमीडिएट वार्षिक प्रायोगिक परीक्षा, 2022 में कदापि सम्मिलित नहीं हो सकते हैं।



बिहार विद्यालय परीक्षा समिति, पटना
BIHAR SCHOOL EXAMINATION BOARD, PATNA
INTERMEDIATE ANNUAL EXAMINATION, 2022

संकाय: कला
FACULTY: ARTS

इंटरमीडिएट वार्षिक परीक्षा, 2022

प्रायोगिक परीक्षा का प्रवेश पत्र

Admit Card For Practical Examination

कॉलेज/+2 स्कूल का नाम	GAYA COLLEGE, GAYA				
परीक्षार्थी का नाम	OMJAY KUMAR				
माता का नाम	NIRMALA DEVI				
पिता का नाम	BINOD PRASAD				
परीक्षार्थी का आधार नं०	दिव्यांग कोटि				NO
सूचीकरण संख्या/वर्ष	R-210012645-20	परीक्षार्थी की कोटि	REGULAR		
रौल कोड	21001	रौल क्रमांक	22030513	लिंग	MALE
परीक्षा केंद्र का नाम	GAYA COLLEGE, GAYA				



प्रायोगिक परीक्षा के विषय (निर्धारित परीक्षा कार्यक्रम सहित)

प्रायोगिक विषय	विषय कोड	विषय का नाम	परीक्षा की तारीख
वैकल्पिक विषय	323	GEOGRAPHY	10.01.2022 to 20.01.2022
अतिरिक्त विषय			

संजय कुमार

महाविद्यालय / +2 विद्यालय प्रधान का हस्ताक्षर
एवं मुहर

परीक्षा नियंत्रक (30M10)

परीक्षार्थी के लिए आवश्यक निर्देश

- प्रायोगिक परीक्षा दिनांक 10.01.2022 से 20.01.2022 तक संचालित होगी। केन्द्राधीक्षक दिनांक 10.01.2022 से 20.01.2022 तक की अवधि में परीक्षार्थियों की संख्या के अनुसार तिथि एवं पाली का निर्धारण करके प्रायोगिक परीक्षा केन्द्र पर आवंटित सभी परीक्षार्थियों के प्रायोगिक विषयों की परीक्षा आयोजित करेंगे।
- परीक्षार्थी अपने इस प्रवेश-पत्र में उल्लिखित प्रायोगिक परीक्षा केंद्रों पर दिनांक 10.01.2022को पूर्वाह्न 09:00 बजे अनिवार्य रूप से जाकर परीक्षा केन्द्र के परिसर की सूचना पट्ट से यह जानकारी प्राप्त करेंगे कि उनके द्वारा चयनित विषय की प्रायोगिक परीक्षा किस तिथि एवं किस पाली में संचालित होगी, जिसमें उन्हें सम्मिलित होना अनिवार्य है।
- परीक्षार्थी के प्रत्येक प्रायोगिक विषय की परीक्षा के लिए 08 पृष्ठों की केवल एक ही उत्तरपुस्तिका मिलेगी। अतिरिक्त उत्तरपुस्तिका नहीं दी जाएगी। परीक्षार्थी उत्तरपुस्तिका लेते ही यह सुनिश्चित कर लें कि इसमें 8 पृष्ठ हैं एवं सही क्रम में हैं।
- उत्तरपुस्तिका प्राप्त होते ही परीक्षार्थी अपने प्रवेश-पत्र तथा उत्तरपुस्तिका पर मुद्रित विवरणों (Details) का मिलान कर यह अवश्य सुनिश्चित हो लें कि जो उत्तरपुस्तिका परीक्षक द्वारा उन्हें दी गई है, वह उन्हीं की है। भिन्न विवरणों की उत्तरपुस्तिका प्राप्त होने पर उसे तुरंत परीक्षक को वापस लौटा दिया जाए।
- उत्तरपुस्तिका प्राप्त होने पर परीक्षार्थी उनके आवरण पृष्ठ के पीछे अंकित "परीक्षार्थियों के लिए निर्देश" अवश्य पढ़ें एवं उसका अनुपालन करें।
- परीक्षार्थी अपनी उत्तरपुस्तिका के कवर पृष्ठ के ऊपरी बायें तथा दायें भागों में क्रमांक-(1) में अपने उत्तर देने का माध्यम अंकित करते हुए क्रमांक-(2) में अपना पूर्ण हस्ताक्षर अंकित करें। इसके अलावा अन्य मुद्रित विवरणों में किसी भी प्रकार से कोई छेड़-छाड़ नहीं करें।
- प्रायोगिक परीक्षा की उत्तरपुस्तिका के आवरण पृष्ठ के निचले बायें एवं दायें भागों को परीक्षार्थी द्वारा कदापि नहीं भरा जाएगा। अगर परीक्षार्थी इस भाग को भरते हैं, तो परीक्षार्थी का इस विषय में परीक्षाफल रद्द किया जा सकता है। ये दोनों भाग आंतरिक/बाह्य परीक्षकों को भरने के लिए दिया गया है।
- उत्तरपुस्तिका के पत्रों के दोनो पृष्ठों पर तथा प्रत्येक लाइन पर लिखें एवं पृष्ठों को नष्ट न करें।
- यदि रफ कार्य करने की आवश्यक हो, तो परीक्षार्थी उत्तरपुस्तिका के अंतिम पृष्ठ पर रफ कार्य करके उसे काट दें/क्रास (X) कर दें।
- उत्तरपुस्तिका के आंतरिक पृष्ठों पर दाहिने हाशिए में लाइन खींचकर सादा स्थान छोड़ रखा गया है। शेष स्थान रूल्ड है। परीक्षार्थी दाहिने हाशिए के सादे स्थान में कुछ भी नहीं लिखेंगे, चूंकि यह भाग परीक्षक के उपयोग के लिए है।
- उत्तरपुस्तिका के पृष्ठों को मोड़ें-फाड़ें नहीं तथा बीच-बीच में व्यर्थ ही खाली न छोड़ें।
- प्रश्न-पत्र में दी हुई संख्या के अनुसार अपने उत्तरों की संख्या लिखें।
- व्हाइटनर, ब्लेड तथा नाखून का इस्तेमाल करना सर्वथा वर्जित है, अन्यथा परीक्षाफल अमान्य कर दिया जाएगा।
- प्रश्नोत्तर के समाप्त होने पर अंतिम में नीचे एक क्षैतिज रेखा खींच दें।
- आंतरिक परीक्षक द्वारा उपलब्ध कराये गए उपस्थिति-पत्रक में परीक्षार्थी द्वारा यथा-स्तम्भ परीक्षा की तिथि अंकित करते हुए उत्तरपुस्तिका की क्रम संख्या लिखकर अपना हस्ताक्षर किया जाएगा। परीक्षार्थी की उपस्थिति, अनुपस्थिति एवं निष्कासन से संबंधित संगत गोले को नीले/काले पेन से परीक्षक द्वारा भरा जाएगा न कि परीक्षार्थी द्वारा।
- परीक्षार्थी अपनी उत्तरपुस्तिका को आन्तरिक परीक्षक के पास जमा किये बिना परीक्षा भवन न छोड़ें।
- परीक्षा केन्द्र में कैलकुलेटर, मोबाइल फोन, इयर फोन, पेजर, ब्लूटूथ या इस प्रकार का कोई अन्य इलेक्ट्रॉनिक उपकरण ले जाना सख्त मना है।
- जाँच परीक्षा में गैर-उत्प्रेषित या जाँच परीक्षा में अनुपस्थित छात्र/छात्रा इंटरमीडिएट वार्षिक प्रायोगिक परीक्षा, 2022 में कदापि सम्मिलित नहीं हो सकते हैं।



बिहार विद्यालय परीक्षा समिति, पटना
BIHAR SCHOOL EXAMINATION BOARD, PATNA
INTERMEDIATE ANNUAL EXAMINATION, 2022


इंटरमीडिएट वार्षिक परीक्षा, 2022

प्रायोगिक परीक्षा का प्रवेश पत्र

Admit Card For Practical Examination

संकाय: कला
FACULTY: ARTS

कॉलेज/+2 स्कूल का नाम GAYA COLLEGE, GAYA
परीक्षार्थी का नाम MD SARFRAJ SHAH
माता का नाम RABIYA KHATOON
पिता का नाम ALLAUDDIN SHAH
परीक्षार्थी का आधार नं० दिव्यांग कोटि NO
सूचीकरण संख्या/वर्ष R-210012623-20 परीक्षार्थी की कोटि REGULAR
रौल कोड 21001 रौल क्रमांक 22030492 लिंग MALE
परीक्षा केंद्र का नाम GAYA COLLEGE, GAYA



प्रायोगिक परीक्षा के विषय (निर्धारित परीक्षा कार्यक्रम सहित)

प्रायोगिक विषय	विषय कोड	विषय का नाम	परीक्षा की तारीख
वैकल्पिक विषय	323	GEOGRAPHY	10.01.2022 to 20.01.2022
अतिरिक्त विषय			

संजीव कुमार

महाविद्यालय / +2 विद्यालय प्रधान का हस्ताक्षर
एवं मुहर

परीक्षा नियंत्रक (30M10)

परीक्षार्थी के लिए आवश्यक निर्देश

- प्रायोगिक परीक्षा दिनांक 10.01.2022 से 20.01.2022 तक संचालित होगी। केन्द्राधीक्षक दिनांक 10.01.2022 से 20.01.2022 तक की अवधि में परीक्षार्थियों की संख्या के अनुसार तिथि एवं पाली का निर्धारण करके प्रायोगिक परीक्षा केन्द्र पर आवंटित सभी परीक्षार्थियों के प्रायोगिक विषयों की परीक्षा आयोजित करेंगे।
- परीक्षार्थी अपने इस प्रवेश-पत्र में उल्लिखित प्रायोगिक परीक्षा केंद्रों पर दिनांक 10.01.2022को पूर्वाह्न 09:00 बजे अनिवार्य रूप से जाकर परीक्षा केन्द्र के परिसर की सूचना पट्ट से यह जानकारी प्राप्त कर लेंगे कि उनके द्वारा चयनित विषय की प्रायोगिक परीक्षा किस तिथि एवं किस पाली में संचालित होगी, जिसमें उन्हें सम्मिलित होना अनिवार्य है।
- परीक्षार्थी के प्रत्येक प्रायोगिक विषय की परीक्षा के लिए 08 पृष्ठों की केवल एक ही उत्तरपुस्तिका मिलेगी। अतिरिक्त उत्तरपुस्तिका नहीं दी जाएगी। परीक्षार्थी उत्तरपुस्तिका लेते ही यह सुनिश्चित कर लें कि इसमें 8 पृष्ठ हैं एवं सही क्रम में हैं।
- उत्तरपुस्तिका प्राप्त होते ही परीक्षार्थी अपने प्रवेश-पत्र तथा उत्तरपुस्तिका पर मुद्रित विवरणों (Details) का मिलान कर यह अवश्य सुनिश्चित हो लें कि जो उत्तरपुस्तिका परीक्षक द्वारा उन्हें दी गई है, वह उन्हीं की है। भिन्न विवरणों की उत्तरपुस्तिका प्राप्त होने पर उसे तुरंत परीक्षक को वापस लौटा दिया जाए।
- उत्तरपुस्तिका प्राप्त होने पर परीक्षार्थी उनके आवरण पृष्ठ के पीछे अंकित "परीक्षार्थियों के लिए निर्देश" अवश्य पढ़ें एवं उसका अनुपालन करें।
- परीक्षार्थी अपनी उत्तरपुस्तिका के कवर पृष्ठ के ऊपरी बायें तथा दायें भागों में क्रमांक-(1) में अपने उत्तर देने का माध्यम अंकित करते हुए क्रमांक-(2) में अपना पूर्ण हस्ताक्षर अंकित करें। इसके अलावा अन्य मुद्रित विवरणों में किसी भी प्रकार से कोई छेड़-छाड़ नहीं करें।
- प्रायोगिक परीक्षा की उत्तरपुस्तिका के आवरण पृष्ठ के निचले बायें एवं दायें भागों को परीक्षार्थी द्वारा कदापि नहीं भरा जाएगा। अगर परीक्षार्थी इस भाग को भरते हैं, तो परीक्षार्थी का इस विषय में परीक्षाफल रद्द किया जा सकता है। ये दोनों भाग आंतरिक/बाह्य परीक्षकों को भरने के लिए दिया गया है।
- उत्तरपुस्तिका के पत्रों के दोनो पृष्ठों पर तथा प्रत्येक लाइन पर लिखें एवं पृष्ठों को नष्ट न करें।
- यदि रफ कार्य करने की आवश्यक हो, तो परीक्षार्थी उत्तरपुस्तिका के अंतिम पृष्ठ पर रफ कार्य करके उसे काट दें/क्रास (X) कर दें।
- उत्तरपुस्तिका के आंतरिक पृष्ठों पर दाहिने हाशिए में लाइन खींचकर सादा स्थान छोड़ रखा गया है। शेष स्थान रूल्ड है। परीक्षार्थी दाहिने हाशिए के सादे स्थान में कुछ भी नहीं लिखेंगे, चूंकि यह भाग परीक्षक के उपयोग के लिए है।
- उत्तरपुस्तिका के पृष्ठों को मोड़ें-फाड़ें नहीं तथा बीच-बीच में व्यर्थ ही खाली न छोड़ें।
- प्रश्न-पत्र में दी हुई संख्या के अनुसार अपने उत्तरों की संख्या लिखें।
- व्हाइटनर, ब्लेड तथा नाखून का इस्तेमाल करना सर्वथा वर्जित है, अन्यथा परीक्षाफल अमान्य कर दिया जाएगा।
- प्रश्नोत्तर के समाप्त होने पर अंतिम में नीचे एक क्षैतिज रेखा खींच दें।
- आंतरिक परीक्षक द्वारा उपलब्ध कराये गए उपस्थिति-पत्रक में परीक्षार्थी द्वारा यथा-स्तम्भ परीक्षा की तिथि अंकित करते हुए उत्तरपुस्तिका की क्रम संख्या लिखकर अपना हस्ताक्षर किया जाएगा। परीक्षार्थी की उपस्थिति, अनुपस्थिति एवं निष्कासन से संबंधित संगत गोले को नीले/काले पेन से परीक्षक द्वारा भरा जाएगा न कि परीक्षार्थी द्वारा।
- परीक्षार्थी अपनी उत्तरपुस्तिका को आन्तरिक परीक्षक के पास जमा किये बिना परीक्षा भवन न छोड़ें।
- परीक्षा केन्द्र में कैलकुलेटर, मोबाइल फोन, इयर फोन, पेजर, ब्लूटूथ या इस प्रकार का कोई अन्य इलेक्ट्रॉनिक उपकरण ले जाना सख्त मना है।
- जाँच परीक्षा में गैर-उत्प्रेषित या जाँच परीक्षा में अनुपस्थित छात्र/छात्रा इंटरमीडिएट वार्षिक प्रायोगिक परीक्षा, 2022 में कदापि सम्मिलित नहीं हो सकते हैं।



बिहार विद्यालय परीक्षा समिति, पटना
BIHAR SCHOOL EXAMINATION BOARD, PATNA
INTERMEDIATE ANNUAL EXAMINATION, 2022

संकाय: कला
FACULTY: ARTS

इंटरमीडिएट वार्षिक परीक्षा, 2022

प्रायोगिक परीक्षा का प्रवेश पत्र

Admit Card For Practical Examination

कॉलेज/+2 स्कूल का नाम	GAYA COLLEGE, GAYA				
परीक्षार्थी का नाम	PANKAJ KUMAR				
माता का नाम	RAKHI DEVI				
पिता का नाम	ANUJ MANJHI				
परीक्षार्थी का आधार नं०	दिव्यांग कोटि				NO
सूचीकरण संख्या/वर्ष	R-210012647-20	परीक्षार्थी की कोटि	REGULAR		
रोल कोड	21001	रोल क्रमांक	22030515	लिंग	MALE
परीक्षा केंद्र का नाम	GAYA COLLEGE, GAYA				



प्रायोगिक परीक्षा के विषय (निर्धारित परीक्षा कार्यक्रम सहित)

प्रायोगिक विषय	विषय कोड	विषय का नाम	परीक्षा की तारीख
वैकल्पिक विषय	323	GEOGRAPHY	10.01.2022 to 20.01.2022
	324	PSYCHOLOGY	
अतिरिक्त विषय			

संकाय 2022

महाविद्यालय / +2 विद्यालय प्रधान का हस्ताक्षर
एवं मुहर

परीक्षा नियंत्रक (30मा०)

परीक्षार्थी के लिए आवश्यक निर्देश

- प्रायोगिक परीक्षा दिनांक 10.01.2022 से 20.01.2022 तक संचालित होगी। केन्द्राधीक्षक दिनांक 10.01.2022 से 20.01.2022 तक की अवधि में परीक्षार्थियों की संख्या के अनुसार तिथि एवं पाली का निर्धारण करके प्रायोगिक परीक्षा केन्द्र पर आवंटित सभी परीक्षार्थियों के प्रायोगिक विषयों की परीक्षा आयोजित करेंगे।
- परीक्षार्थी अपने इस प्रवेश-पत्र में उल्लिखित प्रायोगिक परीक्षा केंद्रों पर दिनांक 10.01.2022को पूर्वाह्न 09:00 बजे अनिवार्य रूप से जाकर परीक्षा केन्द्र के परिसर की सूचना पट्ट से यह जानकारी प्राप्त कर लेंगे कि उनके द्वारा चयनित विषय की प्रायोगिक परीक्षा किस तिथि एवं किस पाली में संचालित होगी, जिसमें उन्हें सम्मिलित होना अनिवार्य है।
- परीक्षार्थी के प्रत्येक प्रायोगिक विषय की परीक्षा के लिए 08 पृष्ठों की केवल एक ही उत्तरपुस्तिका मिलेगी। अतिरिक्त उत्तरपुस्तिका नहीं दी जाएगी। परीक्षार्थी उत्तरपुस्तिका लेते ही यह सुनिश्चित कर लें कि इसमें 8 पृष्ठ हैं एवं सही क्रम में हैं।
- उत्तरपुस्तिका प्राप्त होते ही परीक्षार्थी अपने प्रवेश-पत्र तथा उत्तरपुस्तिका पर मुद्रित विवरणों (Details) का मिलान कर यह अवश्य सुनिश्चित हो लें कि जो उत्तरपुस्तिका परीक्षक द्वारा उन्हें दी गई है, वह उन्हीं की है। भिन्न विवरणों की उत्तरपुस्तिका प्राप्त होने पर उसे तुरंत परीक्षक को वापस लौटा दिया जाए।
- उत्तरपुस्तिका प्राप्त होने पर परीक्षार्थी उनके आवरण पृष्ठ के पीछे अंकित "परीक्षार्थियों के लिए निर्देश" अवश्य पढ़ें एवं उसका अनुपालन करें।
- परीक्षार्थी अपनी उत्तरपुस्तिका के कवर पृष्ठ के ऊपरी बायें तथा दायें भागों में क्रमांक-(1) में अपने उत्तर देने का माध्यम अंकित करते हुए क्रमांक-(2) में अपना पूर्ण हस्ताक्षर अंकित करें। इसके अलावा अन्य मुद्रित विवरणों में किसी भी प्रकार से कोई छेड़-छाड़ नहीं करें।
- प्रायोगिक परीक्षा की उत्तरपुस्तिका के आवरण पृष्ठ के निचले बायें एवं दायें भागों को परीक्षार्थी द्वारा कदापि नहीं भरा जाएगा। अगर परीक्षार्थी इस भाग को भरते हैं, तो परीक्षार्थी का इस विषय में परीक्षाफल रद्द किया जा सकता है। ये दोनों भाग आंतरिक/बाह्य परीक्षकों को भरने के लिए दिया गया है।
- उत्तरपुस्तिका के पत्रों के दोनो पृष्ठों पर तथा प्रत्येक लाइन पर लिखें एवं पृष्ठों को नष्ट न करें।
- यदि रफ कार्य करने की आवश्यक हो, तो परीक्षार्थी उत्तरपुस्तिका के अंतिम पृष्ठ पर रफ कार्य करके उसे काट दें/क्रास (X) कर दें।
- उत्तरपुस्तिका के आंतरिक पृष्ठों पर दाहिने हाशिए में लाइन खींचकर सादा स्थान छोड़ रखा गया है। शेष स्थान रूल्ड है। परीक्षार्थी दाहिने हाशिए के सादे स्थान में कुछ भी नहीं लिखेंगे, चूंकि यह भाग परीक्षक के उपयोग के लिए है।
- उत्तरपुस्तिका के पृष्ठों को मोड़ें-फाड़ें नहीं तथा बीच-बीच में व्यर्थ ही खाली न छोड़ें।
- प्रश्न-पत्र में दी हुई संख्या के अनुसार अपने उत्तरों की संख्या लिखें।
- व्हाइटनर, ब्लेड तथा नाखून का इस्तेमाल करना सर्वथा वर्जित है, अन्यथा परीक्षाफल अमान्य कर दिया जाएगा।
- प्रश्नोत्तर के समाप्त होने पर अंतिम में नीचे एक क्षैतिज रेखा खींच दें।
- आंतरिक परीक्षक द्वारा उपलब्ध कराये गए उपस्थिति-पत्रक में परीक्षार्थी द्वारा यथा-स्तम्भ परीक्षा की तिथि अंकित करते हुए उत्तरपुस्तिका की क्रम संख्या लिखकर अपना हस्ताक्षर किया जाएगा। परीक्षार्थी की उपस्थिति, अनुपस्थिति एवं निष्कासन से संबंधित संगत गोले को नीले/काले पेन से परीक्षक द्वारा भरा जाएगा न कि परीक्षार्थी द्वारा।
- परीक्षार्थी अपनी उत्तरपुस्तिका को आन्तरिक परीक्षक के पास जमा किये बिना परीक्षा भवन न छोड़ें।
- परीक्षा केन्द्र में कैलकुलेटर, मोबाइल फोन, इयर फोन, पेजर, ब्लूटूथ या इस प्रकार का कोई अन्य इलेक्ट्रॉनिक उपकरण ले जाना सख्त मना है।
- जाँच परीक्षा में गैर-उत्प्रेषित या जाँच परीक्षा में अनुपस्थित छात्र/छात्रा इंटरमीडिएट वार्षिक प्रायोगिक परीक्षा, 2022 में कदापि सम्मिलित नहीं हो सकते हैं।



बिहार विद्यालय परीक्षा समिति, पटना
BIHAR SCHOOL EXAMINATION BOARD, PATNA
INTERMEDIATE ANNUAL EXAMINATION, 2022


संकाय: कला
FACULTY: ARTS

इंटरमीडिएट वार्षिक परीक्षा, 2022

प्रायोगिक परीक्षा का प्रवेश पत्र

Admit Card For Practical Examination

कॉलेज/+2 स्कूल का नाम	GAYA COLLEGE, GAYA				
परीक्षार्थी का नाम	NISHANT KUMAR				
माता का नाम	MANJUSHA DEVI				
पिता का नाम	SANJAY PRASAD				
परीक्षार्थी का आधार नं०	दिव्यांग कोटि				NO
सूचीकरण संख्या/वर्ष	R-210012635-20	परीक्षार्थी की कोटि	REGULAR		
रौल कोड	21001	रौल क्रमांक	22030503	लिंग	MALE
परीक्षा केंद्र का नाम	GAYA COLLEGE, GAYA				



Nishant Kumar

प्रायोगिक परीक्षा के विषय (निर्धारित परीक्षा कार्यक्रम सहित)

प्रायोगिक विषय	विषय कोड	विषय का नाम	परीक्षा की तारीख
वैकल्पिक विषय	323	GEOGRAPHY	10.01.2022 to 20.01.2022
अतिरिक्त विषय			

संजय कुमार

महाविद्यालय / +2 विद्यालय प्रधान का हस्ताक्षर
एवं मुहर

परीक्षा नियंत्रक (30M10)

परीक्षार्थी के लिए आवश्यक निर्देश

- प्रायोगिक परीक्षा दिनांक 10.01.2022 से 20.01.2022 तक संचालित होगी। केन्द्राधीक्षक दिनांक 10.01.2022 से 20.01.2022 तक की अवधि में परीक्षार्थियों की संख्या के अनुसार तिथि एवं पाली का निर्धारण करके प्रायोगिक परीक्षा केन्द्र पर आवंटित सभी परीक्षार्थियों के प्रायोगिक विषयों की परीक्षा आयोजित करेंगे।
- परीक्षार्थी अपने इस प्रवेश-पत्र में उल्लिखित प्रायोगिक परीक्षा केंद्रों पर दिनांक 10.01.2022 को पूर्वाह्न 09:00 बजे अनिवार्य रूप से जाकर परीक्षा केन्द्र के परिसर की सूचना पट्ट से यह जानकारी प्राप्त कर लेंगे कि उनके द्वारा चयनित विषय की प्रायोगिक परीक्षा किस तिथि एवं किस पाली में संचालित होगी, जिसमें उन्हें सम्मिलित होना अनिवार्य है।
- परीक्षार्थी के प्रत्येक प्रायोगिक विषय की परीक्षा के लिए 08 पृष्ठों की केवल एक ही उत्तरपुस्तिका मिलेगी। अतिरिक्त उत्तरपुस्तिका नहीं दी जाएगी। परीक्षार्थी उत्तरपुस्तिका लेते ही यह सुनिश्चित कर लें कि इसमें 8 पृष्ठ हैं एवं सही क्रम में हैं।
- उत्तरपुस्तिका प्राप्त होते ही परीक्षार्थी अपने प्रवेश-पत्र तथा उत्तरपुस्तिका पर मुद्रित विवरणों (Details) का मिलान कर यह अवश्य सुनिश्चित हो लें कि जो उत्तरपुस्तिका परीक्षक द्वारा उन्हें दी गई है, वह उन्हीं की है। भिन्न विवरणों की उत्तरपुस्तिका प्राप्त होने पर उसे तुरंत परीक्षक को वापस लौटा दिया जाए।
- उत्तरपुस्तिका प्राप्त होने पर परीक्षार्थी उनके आवरण पृष्ठ के पीछे अंकित "परीक्षार्थियों के लिए निर्देश" अवश्य पढ़ें एवं उसका अनुपालन करें।
- परीक्षार्थी अपनी उत्तरपुस्तिका के कवर पृष्ठ के ऊपरी बायें तथा दायें भागों में क्रमांक-(1) में अपने उत्तर देने का माध्यम अंकित करते हुए क्रमांक-(2) में अपना पूर्ण हस्ताक्षर अंकित करें। इसके अलावा अन्य मुद्रित विवरणों में किसी भी प्रकार से कोई छेड़-छाड़ नहीं करें।
- प्रायोगिक परीक्षा की उत्तरपुस्तिका के आवरण पृष्ठ के निचले बायें एवं दायें भागों को परीक्षार्थी द्वारा कदापि नहीं भरा जाएगा। अगर परीक्षार्थी इस भाग को भरते हैं, तो परीक्षार्थी का इस विषय में परीक्षाफल रद्द किया जा सकता है। ये दोनों भाग आंतरिक/बाह्य परीक्षकों को भरने के लिए दिया गया है।
- उत्तरपुस्तिका के पत्रों के दोनो पृष्ठों पर तथा प्रत्येक लाइन पर लिखें एवं पृष्ठों को नष्ट न करें।
- यदि रफ कार्य करने की आवश्यक हो, तो परीक्षार्थी उत्तरपुस्तिका के अंतिम पृष्ठ पर रफ कार्य करके उसे काट दें/क्रास (X) कर दें।
- उत्तरपुस्तिका के आंतरिक पृष्ठों पर दाहिने हाशिए में लाइन खींचकर सादा स्थान छोड़ रखा गया है। शेष स्थान रूल्ड है। परीक्षार्थी दाहिने हाशिए के सादे स्थान में कुछ भी नहीं लिखेंगे, चूंकि यह भाग परीक्षक के उपयोग के लिए है।
- उत्तरपुस्तिका के पृष्ठों को मोड़ें-फाड़ें नहीं तथा बीच-बीच में व्यर्थ ही खाली न छोड़ें।
- प्रश्न-पत्र में दी हुई संख्या के अनुसार अपने उत्तरों की संख्या लिखें।
- व्हाइटनर, ब्लेड तथा नाखून का इस्तेमाल करना सर्वथा वर्जित है, अन्यथा परीक्षाफल अमान्य कर दिया जाएगा।
- प्रश्नोत्तर के समाप्त होने पर अंतिम में नीचे एक क्षैतिज रेखा खींच दें।
- आंतरिक परीक्षक द्वारा उपलब्ध कराये गए उपस्थिति-पत्रक में परीक्षार्थी द्वारा यथा-स्तम्भ परीक्षा की तिथि अंकित करते हुए उत्तरपुस्तिका की क्रम संख्या लिखकर अपना हस्ताक्षर किया जाएगा। परीक्षार्थी की उपस्थिति, अनुपस्थिति एवं निष्कासन से संबंधित संगत गोले को नीले/काले पेन से परीक्षक द्वारा भरा जाएगा न कि परीक्षार्थी द्वारा।
- परीक्षार्थी अपनी उत्तरपुस्तिका को आन्तरिक परीक्षक के पास जमा किये बिना परीक्षा भवन न छोड़ें।
- परीक्षा केन्द्र में कैलकुलेटर, मोबाइल फोन, इयर फोन, पेजर, ब्लूटूथ या इस प्रकार का कोई अन्य इलेक्ट्रॉनिक उपकरण ले जाना सख्त मना है।
- जाँच परीक्षा में गैर-उत्प्रेषित या जाँच परीक्षा में अनुपस्थित छात्र/छात्रा इंटरमीडिएट वार्षिक प्रायोगिक परीक्षा, 2022 में कदापि सम्मिलित नहीं हो सकते हैं।



बिहार विद्यालय परीक्षा समिति, पटना
BIHAR SCHOOL EXAMINATION BOARD, PATNA
INTERMEDIATE ANNUAL EXAMINATION, 2022

संकाय: कला
FACULTY: ARTS

इंटरमीडिएट वार्षिक परीक्षा, 2022

प्रायोगिक परीक्षा का प्रवेश पत्र

Admit Card For Practical Examination

कॉलेज/+2 स्कूल का नाम	GAYA COLLEGE, GAYA				
परीक्षार्थी का नाम	RAHUL KUAMR				
माता का नाम	MAMTA DEVI				
पिता का नाम	DILIP SINGH				
परीक्षार्थी का आधार नं०	दिव्यांग कोटि				NO
सूचीकरण संख्या/वर्ष	R-210012670-20	परीक्षार्थी की कोटि	REGULAR		
रौल कोड	21001	रौल क्रमांक	22030536	लिंग	MALE
परीक्षा केंद्र का नाम	GAYA COLLEGE, GAYA				



Rahul Kumar
Signature of student

प्रायोगिक परीक्षा के विषय (निर्धारित परीक्षा कार्यक्रम सहित)

प्रायोगिक विषय	विषय कोड	विषय का नाम	परीक्षा की तारीख
वैकल्पिक विषय	323	GEOGRAPHY	10.01.2022 to 20.01.2022
अतिरिक्त विषय			

संकाय 30मा0

महाविद्यालय / +2 विद्यालय प्रधान का हस्ताक्षर
एवं मुहर

परीक्षा नियंत्रक (30मा0)

परीक्षार्थी के लिए आवश्यक निर्देश

- प्रायोगिक परीक्षा दिनांक 10.01.2022 से 20.01.2022 तक संचालित होगी। केन्द्राधीक्षक दिनांक 10.01.2022 से 20.01.2022 तक की अवधि में परीक्षार्थियों की संख्या के अनुसार तिथि एवं पाली का निर्धारण करके प्रायोगिक परीक्षा केन्द्र पर आवंटित सभी परीक्षार्थियों के प्रायोगिक विषयों की परीक्षा आयोजित करेंगे।
- परीक्षार्थी अपने इस प्रवेश-पत्र में उल्लिखित प्रायोगिक परीक्षा केंद्रों पर दिनांक 10.01.2022 को पूर्वाह्न 09:00 बजे अनिवार्य रूप से जाकर परीक्षा केन्द्र के परिसर की सूचना पट्ट से यह जानकारी प्राप्त करेंगे कि उनके द्वारा चयनित विषय की प्रायोगिक परीक्षा किस तिथि एवं किस पाली में संचालित होगी, जिसमें उन्हें सम्मिलित होना अनिवार्य है।
- परीक्षार्थी के प्रत्येक प्रायोगिक विषय की परीक्षा के लिए 08 पृष्ठों की केवल एक ही उत्तरपुस्तिका मिलेगी। अतिरिक्त उत्तरपुस्तिका नहीं दी जाएगी। परीक्षार्थी उत्तरपुस्तिका लेते ही यह सुनिश्चित कर लें कि इसमें 8 पृष्ठ हैं एवं सही क्रम में हैं।
- उत्तरपुस्तिका प्राप्त होते ही परीक्षार्थी अपने प्रवेश-पत्र तथा उत्तरपुस्तिका पर मुद्रित विवरणों (Details) का मिलान कर यह अवश्य सुनिश्चित हो लें कि जो उत्तरपुस्तिका परीक्षक द्वारा उन्हें दी गई है, वह उन्हीं की है। भिन्न विवरणों की उत्तरपुस्तिका प्राप्त होने पर उसे तुरंत परीक्षक को वापस लौटा दिया जाए।
- उत्तरपुस्तिका प्राप्त होने पर परीक्षार्थी उनके आवरण पृष्ठ के पीछे अंकित "परीक्षार्थियों के लिए निर्देश" अवश्य पढ़ें एवं उसका अनुपालन करें।
- परीक्षार्थी अपनी उत्तरपुस्तिका के कवर पृष्ठ के ऊपरी बायें तथा दायें भागों में क्रमांक-(1) में अपने उत्तर देने का माध्यम अंकित करते हुए क्रमांक-(2) में अपना पूर्ण हस्ताक्षर अंकित करें। इसके अलावा अन्य मुद्रित विवरणों में किसी भी प्रकार से कोई छेड़-छाड़ नहीं करें।
- प्रायोगिक परीक्षा की उत्तरपुस्तिका के आवरण पृष्ठ के निचले बायें एवं दायें भागों को परीक्षार्थी द्वारा कदापि नहीं भरा जाएगा। अगर परीक्षार्थी इस भाग को भरते हैं, तो परीक्षार्थी का इस विषय में परीक्षाफल रद्द किया जा सकता है। ये दोनों भाग आंतरिक/बाह्य परीक्षकों को भरने के लिए दिया गया है।
- उत्तरपुस्तिका के पत्रों के दोनो पृष्ठों पर तथा प्रत्येक लाइन पर लिखें एवं पृष्ठों को नष्ट न करें।
- यदि रफ कार्य करने की आवश्यक हो, तो परीक्षार्थी उत्तरपुस्तिका के अंतिम पृष्ठ पर रफ कार्य करके उसे काट दें/क्रास (X) कर दें।
- उत्तरपुस्तिका के आंतरिक पृष्ठों पर दाहिने हाशिए में लाइन खींचकर सादा स्थान छोड़ रखा गया है। शेष स्थान रूल्ड है। परीक्षार्थी दाहिने हाशिए के सादे स्थान में कुछ भी नहीं लिखेंगे, चूंकि यह भाग परीक्षक के उपयोग के लिए है।
- उत्तरपुस्तिका के पृष्ठों को मोड़ें-फाड़ें नहीं तथा बीच-बीच में व्यर्थ ही खाली न छोड़ें।
- प्रश्न-पत्र में दी हुई संख्या के अनुसार अपने उत्तरों की संख्या लिखें।
- व्हाइटनर, ब्लेड तथा नाखून का इस्तेमाल करना सर्वथा वर्जित है, अन्यथा परीक्षाफल अमान्य कर दिया जाएगा।
- प्रश्नोत्तर के समाप्त होने पर अंतिम में नीचे एक क्षैतिज रेखा खींच दें।
- आंतरिक परीक्षक द्वारा उपलब्ध कराये गए उपस्थिति-पत्रक में परीक्षार्थी द्वारा यथा-स्तम्भ परीक्षा की तिथि अंकित करते हुए उत्तरपुस्तिका की क्रम संख्या लिखकर अपना हस्ताक्षर किया जाएगा। परीक्षार्थी की उपस्थिति, अनुपस्थिति एवं निष्कासन से संबंधित संगत गोले को नीले/काले पेन से परीक्षक द्वारा भरा जाएगा न कि परीक्षार्थी द्वारा।
- परीक्षार्थी अपनी उत्तरपुस्तिका को आन्तरिक परीक्षक के पास जमा किये बिना परीक्षा भवन न छोड़ें।
- परीक्षा केन्द्र में कैलकुलेटर, मोबाइल फोन, इयर फोन, पेजर, ब्लूटूथ या इस प्रकार का कोई अन्य इलेक्ट्रॉनिक उपकरण ले जाना सख्त मना है।
- जाँच परीक्षा में गैर-उत्प्रेषित या जाँच परीक्षा में अनुपस्थित छात्र/छात्रा इंटरमीडिएट वार्षिक प्रायोगिक परीक्षा, 2022 में कदापि सम्मिलित नहीं हो सकते हैं।



बिहार विद्यालय परीक्षा समिति, पटना
BIHAR SCHOOL EXAMINATION BOARD, PATNA
INTERMEDIATE ANNUAL EXAMINATION, 2022

संकाय: कला
FACULTY: ARTS

इंटरमीडिएट वार्षिक परीक्षा, 2022

प्रायोगिक परीक्षा का प्रवेश पत्र

Admit Card For Practical Examination

कॉलेज/+2 स्कूल का नाम	GAYA COLLEGE, GAYA				
परीक्षार्थी का नाम	PURUSHOTTAM KUMAR				
माता का नाम	SUNAINA DEVI				
पिता का नाम	DEV DATT SHARMA				
परीक्षार्थी का आधार नं०	दिव्यांग कोटि				NO
सूचीकरण संख्या/वर्ष	R-210012669-20	परीक्षार्थी की कोटि	REGULAR		
रौल कोड	21001	रौल क्रमांक	22030535	लिंग	MALE
परीक्षा केंद्र का नाम	GAYA COLLEGE, GAYA				



प्रायोगिक परीक्षा के विषय (निर्धारित परीक्षा कार्यक्रम सहित)

प्रायोगिक विषय	विषय कोड	विषय का नाम	परीक्षा की तारीख
वैकल्पिक विषय	323	GEOGRAPHY	10.01.2022 to 20.01.2022
अतिरिक्त विषय			

संकाय 30मा0

महाविद्यालय / +2 विद्यालय प्रधान का हस्ताक्षर
एवं मुहर

परीक्षा नियंत्रक (30मा0)

परीक्षार्थी के लिए आवश्यक निर्देश

- प्रायोगिक परीक्षा दिनांक 10.01.2022 से 20.01.2022 तक संचालित होगी। केन्द्राधीक्षक दिनांक 10.01.2022 से 20.01.2022 तक की अवधि में परीक्षार्थियों की संख्या के अनुसार तिथि एवं पाली का निर्धारण करके प्रायोगिक परीक्षा केन्द्र पर आवंटित सभी परीक्षार्थियों के प्रायोगिक विषयों की परीक्षा आयोजित करेंगे।
- परीक्षार्थी अपने इस प्रवेश-पत्र में उल्लिखित प्रायोगिक परीक्षा केंद्रों पर दिनांक 10.01.2022 को पूर्वाह्न 09:00 बजे अनिवार्य रूप से जाकर परीक्षा केन्द्र के परिसर की सूचना पट्ट से यह जानकारी प्राप्त करेंगे कि उनके द्वारा चयनित विषय की प्रायोगिक परीक्षा किस तिथि एवं किस पाली में संचालित होगी, जिसमें उन्हें सम्मिलित होना अनिवार्य है।
- परीक्षार्थी के प्रत्येक प्रायोगिक विषय की परीक्षा के लिए 08 पृष्ठों की केवल एक ही उत्तरपुस्तिका मिलेगी। अतिरिक्त उत्तरपुस्तिका नहीं दी जाएगी। परीक्षार्थी उत्तरपुस्तिका लेते ही यह सुनिश्चित कर लें कि इसमें 8 पृष्ठ हैं एवं सही क्रम में हैं।
- उत्तरपुस्तिका प्राप्त होते ही परीक्षार्थी अपने प्रवेश-पत्र तथा उत्तरपुस्तिका पर मुद्रित विवरणों (Details) का मिलान कर यह अवश्य सुनिश्चित हो लें कि जो उत्तरपुस्तिका परीक्षक द्वारा उन्हें दी गई है, वह उन्हीं की है। भिन्न विवरणों की उत्तरपुस्तिका प्राप्त होने पर उसे तुरंत परीक्षक को वापस लौटा दिया जाए।
- उत्तरपुस्तिका प्राप्त होने पर परीक्षार्थी उनके आवरण पृष्ठ के पीछे अंकित "परीक्षार्थियों के लिए निर्देश" अवश्य पढ़ें एवं उसका अनुपालन करें।
- परीक्षार्थी अपनी उत्तरपुस्तिका के कवर पृष्ठ के ऊपरी बायें तथा दायें भागों में क्रमांक-(1) में अपने उत्तर देने का माध्यम अंकित करते हुए क्रमांक-(2) में अपना पूर्ण हस्ताक्षर अंकित करें। इसके अलावा अन्य मुद्रित विवरणों में किसी भी प्रकार से कोई छेड़-छाड़ नहीं करें।
- प्रायोगिक परीक्षा की उत्तरपुस्तिका के आवरण पृष्ठ के निचले बायें एवं दायें भागों को परीक्षार्थी द्वारा कदापि नहीं भरा जाएगा। अगर परीक्षार्थी इस भाग को भरते हैं, तो परीक्षार्थी का इस विषय में परीक्षाफल रद्द किया जा सकता है। ये दोनों भाग आंतरिक/बाह्य परीक्षकों को भरने के लिए दिया गया है।
- उत्तरपुस्तिका के पत्रों के दोनो पृष्ठों पर तथा प्रत्येक लाइन पर लिखें एवं पृष्ठों को नष्ट न करें।
- यदि रफ कार्य करने की आवश्यक हो, तो परीक्षार्थी उत्तरपुस्तिका के अंतिम पृष्ठ पर रफ कार्य करके उसे काट दें/क्रास (X) कर दें।
- उत्तरपुस्तिका के आंतरिक पृष्ठों पर दाहिने हाशिए में लाइन खींचकर सादा स्थान छोड़ रखा गया है। शेष स्थान रूल्ड है। परीक्षार्थी दाहिने हाशिए के सादे स्थान में कुछ भी नहीं लिखेंगे, चूंकि यह भाग परीक्षक के उपयोग के लिए है।
- उत्तरपुस्तिका के पृष्ठों को मोड़ें-फाड़ें नहीं तथा बीच-बीच में व्यर्थ ही खाली न छोड़ें।
- प्रश्न-पत्र में दी हुई संख्या के अनुसार अपने उत्तरों की संख्या लिखें।
- व्हाइटनर, ब्लेड तथा नाखून का इस्तेमाल करना सर्वथा वर्जित है, अन्यथा परीक्षाफल अमान्य कर दिया जाएगा।
- प्रश्नोत्तर के समाप्त होने पर अंतिम में नीचे एक क्षैतिज रेखा खींच दें।
- आंतरिक परीक्षक द्वारा उपलब्ध कराये गए उपस्थिति-पत्रक में परीक्षार्थी द्वारा यथा-स्तम्भ परीक्षा की तिथि अंकित करते हुए उत्तरपुस्तिका की क्रम संख्या लिखकर अपना हस्ताक्षर किया जाएगा। परीक्षार्थी की उपस्थिति, अनुपस्थिति एवं निष्कासन से संबंधित संगत गोले को नीले/काले पेन से परीक्षक द्वारा भरा जाएगा न कि परीक्षार्थी द्वारा।
- परीक्षार्थी अपनी उत्तरपुस्तिका को आन्तरिक परीक्षक के पास जमा किये बिना परीक्षा भवन न छोड़ें।
- परीक्षा केन्द्र में कैलकुलेटर, मोबाइल फोन, इयर फोन, पेजर, ब्लूटूथ या इस प्रकार का कोई अन्य इलेक्ट्रॉनिक उपकरण ले जाना सख्त मना है।
- जाँच परीक्षा में गैर-उत्प्रेषित या जाँच परीक्षा में अनुपस्थित छात्र/छात्रा इंटरमीडिएट वार्षिक प्रायोगिक परीक्षा, 2022 में कदापि सम्मिलित नहीं हो सकते हैं।



बिहार विद्यालय परीक्षा समिति, पटना
BIHAR SCHOOL EXAMINATION BOARD, PATNA
INTERMEDIATE ANNUAL EXAMINATION, 2022

संकाय: कला
FACULTY: ARTS

इंटरमीडिएट वार्षिक परीक्षा, 2022

प्रायोगिक परीक्षा का प्रवेश पत्र

Admit Card For Practical Examination

कॉलेज/+2 स्कूल का नाम	GAYA COLLEGE, GAYA				
परीक्षार्थी का नाम	PRADEEP KUMAR				
माता का नाम	SUNITA DEVI				
पिता का नाम	RAJESH DAS				
परीक्षार्थी का आधार नं०	दिव्यांग कोटि				NO
सूचीकरण संख्या/वर्ष	R-210012656-20	परीक्षार्थी की कोटि	REGULAR		
रौल कोड	21001	रौल क्रमांक	22030522	लिंग	MALE
परीक्षा केंद्र का नाम	GAYA COLLEGE, GAYA				



Pradeep Kumar

प्रायोगिक परीक्षा के विषय (निर्धारित परीक्षा कार्यक्रम सहित)

प्रायोगिक विषय	विषय कोड	विषय का नाम	परीक्षा की तारीख
वैकल्पिक विषय	323	GEOGRAPHY	10.01.2022 to 20.01.2022
अतिरिक्त विषय			

संजीव कुमार

महाविद्यालय / +2 विद्यालय प्रधान का हस्ताक्षर
एवं मुहर

परीक्षा नियंत्रक (30M10)

परीक्षार्थी के लिए आवश्यक निर्देश

- प्रायोगिक परीक्षा दिनांक 10.01.2022 से 20.01.2022 तक संचालित होगी। केन्द्राधीक्षक दिनांक 10.01.2022 से 20.01.2022 तक की अवधि में परीक्षार्थियों की संख्या के अनुसार तिथि एवं पाली का निर्धारण करके प्रायोगिक परीक्षा केन्द्र पर आवंटित सभी परीक्षार्थियों के प्रायोगिक विषयों की परीक्षा आयोजित करेंगे।
- परीक्षार्थी अपने इस प्रवेश-पत्र में उल्लिखित प्रायोगिक परीक्षा केंद्रों पर दिनांक 10.01.2022 को पूर्वाह्न 09:00 बजे अनिवार्य रूप से जाकर परीक्षा केन्द्र के परिसर की सूचना पट्ट से यह जानकारी प्राप्त कर लेंगे कि उनके द्वारा चयनित विषय की प्रायोगिक परीक्षा किस तिथि एवं किस पाली में संचालित होगी, जिसमें उन्हें सम्मिलित होना अनिवार्य है।
- परीक्षार्थी के प्रत्येक प्रायोगिक विषय की परीक्षा के लिए 08 पृष्ठों की केवल एक ही उत्तरपुस्तिका मिलेगी। अतिरिक्त उत्तरपुस्तिका नहीं दी जाएगी। परीक्षार्थी उत्तरपुस्तिका लेते ही यह सुनिश्चित कर लें कि इसमें 8 पृष्ठ है एवं सही क्रम में है।
- उत्तरपुस्तिका प्राप्त होते ही परीक्षार्थी अपने प्रवेश-पत्र तथा उत्तरपुस्तिका पर मुद्रित विवरणों (Details) का मिलान कर यह अवश्य सुनिश्चित हो लें कि जो उत्तरपुस्तिका परीक्षक द्वारा उन्हें दी गई है, वह उन्हीं की है। भिन्न विवरणों की उत्तरपुस्तिका प्राप्त होने पर उसे तुरंत परीक्षक को वापस लौटा दिया जाए।
- उत्तरपुस्तिका प्राप्त होने पर परीक्षार्थी उनके आवरण पृष्ठ के पीछे अंकित "परीक्षार्थियों के लिए निर्देश" अवश्य पढ़ें एवं उसका अनुपालन करें।
- परीक्षार्थी अपनी उत्तरपुस्तिका के कवर पृष्ठ के ऊपरी बायें तथा दायें भागों में क्रमांक-(1) में अपने उत्तर देने का माध्यम अंकित करते हुए क्रमांक-(2) में अपना पूर्ण हस्ताक्षर अंकित करें। इसके अलावा अन्य मुद्रित विवरणों में किसी भी प्रकार से कोई छेड़-छाड़ नहीं करें।
- प्रायोगिक परीक्षा की उत्तरपुस्तिका के आवरण पृष्ठ के निचले बायें एवं दायें भागों को परीक्षार्थी द्वारा कदापि नहीं भरा जाएगा। अगर परीक्षार्थी इस भाग को भरते हैं, तो परीक्षार्थी का इस विषय में परीक्षाफल रद्द किया जा सकता है। ये दोनों भाग आंतरिक/बाह्य परीक्षकों को भरने के लिए दिया गया है।
- उत्तरपुस्तिका के पत्रों के दोनो पृष्ठों पर तथा प्रत्येक लाइन पर लिखें एवं पृष्ठों को नष्ट न करें।
- यदि रफ कार्य करने की आवश्यक हो, तो परीक्षार्थी उत्तरपुस्तिका के अंतिम पृष्ठ पर रफ कार्य करके उसे काट दें/क्रास (X) कर दें।
- उत्तरपुस्तिका के आंतरिक पृष्ठों पर दाहिने हाशिए में लाइन खींचकर सादा स्थान छोड़ रखा गया है। शेष स्थान रूल्ड है। परीक्षार्थी दाहिने हाशिए के सादे स्थान में कुछ भी नहीं लिखेंगे, चूंकि यह भाग परीक्षक के उपयोग के लिए है।
- उत्तरपुस्तिका के पृष्ठों को मोड़ें-फाड़ें नहीं तथा बीच-बीच में व्यर्थ ही खाली न छोड़ें।
- प्रश्न-पत्र में दी हुई संख्या के अनुसार अपने उत्तरों की संख्या लिखें।
- व्हाइटनर, ब्लेड तथा नाखून का इस्तेमाल करना सर्वथा वर्जित है, अन्यथा परीक्षाफल अमान्य कर दिया जाएगा।
- प्रश्नोत्तर के समाप्त होने पर अंतिम में नीचे एक क्षैतिज रेखा खींच दें।
- आंतरिक परीक्षक द्वारा उपलब्ध कराये गए उपस्थिति-पत्रक में परीक्षार्थी द्वारा यथा-स्तम्भ परीक्षा की तिथि अंकित करते हुए उत्तरपुस्तिका की क्रम संख्या लिखकर अपना हस्ताक्षर किया जाएगा। परीक्षार्थी की उपस्थिति, अनुपस्थिति एवं निष्कासन से संबंधित संगत गोले को नीले/काले पेन से परीक्षक द्वारा भरा जाएगा न कि परीक्षार्थी द्वारा।
- परीक्षार्थी अपनी उत्तरपुस्तिका को आन्तरिक परीक्षक के पास जमा किये बिना परीक्षा भवन न छोड़ें।
- परीक्षा केन्द्र में कैलकुलेटर, मोबाइल फोन, इयर फोन, पेजर, ब्लूटूथ या इस प्रकार का कोई अन्य इलेक्ट्रॉनिक उपकरण ले जाना सख्त मना है।
- जाँच परीक्षा में गैर-उत्प्रेषित या जाँच परीक्षा में अनुपस्थित छात्र/छात्रा इंटरमीडिएट वार्षिक प्रायोगिक परीक्षा, 2022 में कदापि सम्मिलित नहीं हो सकते हैं।



बिहार विद्यालय परीक्षा समिति, पटना
BIHAR SCHOOL EXAMINATION BOARD, PATNA
INTERMEDIATE ANNUAL EXAMINATION, 2022

इंटरमीडिएट वार्षिक परीक्षा, 2022

प्रायोगिक परीक्षा का प्रवेश पत्र

Admit Card For Practical Examination

संकाय: कला
FACULTY: ARTS

कॉलेज/+2 स्कूल का नाम GAYA COLLEGE, GAYA
परीक्षार्थी का नाम RAHUL KUMAR
माता का नाम NILAM KUMARI
पिता का नाम JAINENDRA CHANDRA PANT
परीक्षार्थी का आधार नं० दिव्यांग कोटि NO
सूचीकरण संख्या/वर्ष R-210012674-20 परीक्षार्थी की कोटि REGULAR
रौल कोड 21001 रौल क्रमांक 22030539 लिंग MALE
परीक्षा केंद्र का नाम GAYA COLLEGE, GAYA



प्रायोगिक परीक्षा के विषय (निर्धारित परीक्षा कार्यक्रम सहित)

प्रायोगिक विषय	विषय कोड	विषय का नाम	परीक्षा की तारीख
वैकल्पिक विषय	323	GEOGRAPHY	10.01.2022 to 20.01.2022
अतिरिक्त विषय			

संकाय 30मा0

महाविद्यालय / +2 विद्यालय प्रधान का हस्ताक्षर
एवं मुहर

परीक्षा नियंत्रक (30मा0)

परीक्षार्थी के लिए आवश्यक निर्देश

- प्रायोगिक परीक्षा दिनांक 10.01.2022 से 20.01.2022 तक संचालित होगी। केन्द्राधीक्षक दिनांक 10.01.2022 से 20.01.2022 तक की अवधि में परीक्षार्थियों की संख्या के अनुसार तिथि एवं पाली का निर्धारण करके प्रायोगिक परीक्षा केन्द्र पर आवंटित सभी परीक्षार्थियों के प्रायोगिक विषयों की परीक्षा आयोजित करेंगे।
- परीक्षार्थी अपने इस प्रवेश-पत्र में उल्लिखित प्रायोगिक परीक्षा केंद्रों पर दिनांक 10.01.2022 को पूर्वाह्न 09:00 बजे अनिवार्य रूप से जाकर परीक्षा केन्द्र के परिसर की सूचना पट्ट से यह जानकारी प्राप्त करेंगे कि उनके द्वारा चयनित विषय की प्रायोगिक परीक्षा किस तिथि एवं किस पाली में संचालित होगी, जिसमें उन्हें सम्मिलित होना अनिवार्य है।
- परीक्षार्थी के प्रत्येक प्रायोगिक विषय की परीक्षा के लिए 08 पृष्ठों की केवल एक ही उत्तरपुस्तिका मिलेगी। अतिरिक्त उत्तरपुस्तिका नहीं दी जाएगी। परीक्षार्थी उत्तरपुस्तिका लेते ही यह सुनिश्चित कर लें कि इसमें 8 पृष्ठ हैं एवं सही क्रम में हैं।
- उत्तरपुस्तिका प्राप्त होते ही परीक्षार्थी अपने प्रवेश-पत्र तथा उत्तरपुस्तिका पर मुद्रित विवरणों (Details) का मिलान कर यह अवश्य सुनिश्चित हो लें कि जो उत्तरपुस्तिका परीक्षक द्वारा उन्हें दी गई है, वह उन्हीं की है। भिन्न विवरणों की उत्तरपुस्तिका प्राप्त होने पर उसे तुरंत परीक्षक को वापस लौटा दिया जाए।
- उत्तरपुस्तिका प्राप्त होने पर परीक्षार्थी उनके आवरण पृष्ठ के पीछे अंकित "परीक्षार्थियों के लिए निर्देश" अवश्य पढ़ें एवं उसका अनुपालन करें।
- परीक्षार्थी अपनी उत्तरपुस्तिका के कवर पृष्ठ के ऊपरी बायें तथा दायें भागों में क्रमांक-(1) में अपने उत्तर देने का माध्यम अंकित करते हुए क्रमांक-(2) में अपना पूर्ण हस्ताक्षर अंकित करें। इसके अलावा अन्य मुद्रित विवरणों में किसी भी प्रकार से कोई छेड़-छाड़ नहीं करें।
- प्रायोगिक परीक्षा की उत्तरपुस्तिका के आवरण पृष्ठ के निचले बायें एवं दायें भागों को परीक्षार्थी द्वारा कदापि नहीं भरा जाएगा। अगर परीक्षार्थी इस भाग को भरते हैं, तो परीक्षार्थी का इस विषय में परीक्षाफल रद्द किया जा सकता है। ये दोनों भाग आंतरिक/बाह्य परीक्षकों को भरने के लिए दिया गया है।
- उत्तरपुस्तिका के पत्रों के दोनो पृष्ठों पर तथा प्रत्येक लाइन पर लिखें एवं पृष्ठों को नष्ट न करें।
- यदि रफ कार्य करने की आवश्यक हो, तो परीक्षार्थी उत्तरपुस्तिका के अंतिम पृष्ठ पर रफ कार्य करके उसे काट दें/क्रास (X) कर दें।
- उत्तरपुस्तिका के आंतरिक पृष्ठों पर दाहिने हाशिए में लाइन खींचकर सादा स्थान छोड़ रखा गया है। शेष स्थान रूल्ड है। परीक्षार्थी दाहिने हाशिए के सादे स्थान में कुछ भी नहीं लिखेंगे, चूंकि यह भाग परीक्षक के उपयोग के लिए है।
- उत्तरपुस्तिका के पृष्ठों को मोड़ें-फाड़ें नहीं तथा बीच-बीच में व्यर्थ ही खाली न छोड़ें।
- प्रश्न-पत्र में दी हुई संख्या के अनुसार अपने उत्तरों की संख्या लिखें।
- व्हाइटनर, ब्लेड तथा नाखून का इस्तेमाल करना सर्वथा वर्जित है, अन्यथा परीक्षाफल अमान्य कर दिया जाएगा।
- प्रश्नोत्तर के समाप्त होने पर अंतिम में नीचे एक क्षैतिज रेखा खींच दें।
- आंतरिक परीक्षक द्वारा उपलब्ध कराये गए उपस्थिति-पत्रक में परीक्षार्थी द्वारा यथा-स्तम्भ परीक्षा की तिथि अंकित करते हुए उत्तरपुस्तिका की क्रम संख्या लिखकर अपना हस्ताक्षर किया जाएगा। परीक्षार्थी की उपस्थिति, अनुपस्थिति एवं निष्कासन से संबंधित संगत गोले को नीले/काले पेन से परीक्षक द्वारा भरा जाएगा न कि परीक्षार्थी द्वारा।
- परीक्षार्थी अपनी उत्तरपुस्तिका को आन्तरिक परीक्षक के पास जमा किये बिना परीक्षा भवन न छोड़ें।
- परीक्षा केन्द्र में कैलकुलेटर, मोबाइल फोन, इयर फोन, पेजर, ब्लूटूथ या इस प्रकार का कोई अन्य इलेक्ट्रॉनिक उपकरण ले जाना सख्त मना है।
- जाँच परीक्षा में गैर-उत्प्रेषित या जाँच परीक्षा में अनुपस्थित छात्र/छात्रा इंटरमीडिएट वार्षिक प्रायोगिक परीक्षा, 2022 में कदापि सम्मिलित नहीं हो सकते हैं।



बिहार विद्यालय परीक्षा समिति, पटना
BIHAR SCHOOL EXAMINATION BOARD, PATNA
INTERMEDIATE ANNUAL EXAMINATION, 2022

संकाय: कला
FACULTY: ARTS

इंटरमीडिएट वार्षिक परीक्षा, 2022

प्रायोगिक परीक्षा का प्रवेश पत्र

Admit Card For Practical Examination

कॉलेज/+2 स्कूल का नाम	GAYA COLLEGE, GAYA				
परीक्षार्थी का नाम	PINTU KUMAR				
माता का नाम	NAGINA DEVI				
पिता का नाम	SANJAY KUMAR				
परीक्षार्थी का आधार नं०	दिव्यांग कोटि				NO
सूचीकरण संख्या/वर्ष	R-210012653-20	परीक्षार्थी की कोटि	REGULAR		
रौल कोड	21001	रौल क्रमांक	22030519	लिंग	MALE
परीक्षा केंद्र का नाम	GAYA COLLEGE, GAYA				



प्रायोगिक परीक्षा के विषय (निर्धारित परीक्षा कार्यक्रम सहित)

प्रायोगिक विषय	विषय कोड	विषय का नाम	परीक्षा की तारीख
वैकल्पिक विषय	323	GEOGRAPHY	10.01.2022 to 20.01.2022
अतिरिक्त विषय			

संजीव कुमार

महाविद्यालय / +2 विद्यालय प्रधान का हस्ताक्षर
एवं मुहर

परीक्षा नियंत्रक (30M10)

परीक्षार्थी के लिए आवश्यक निर्देश

- प्रायोगिक परीक्षा दिनांक 10.01.2022 से 20.01.2022 तक संचालित होगी। केन्द्राधीक्षक दिनांक 10.01.2022 से 20.01.2022 तक की अवधि में परीक्षार्थियों की संख्या के अनुसार तिथि एवं पाली का निर्धारण करके प्रायोगिक परीक्षा केन्द्र पर आवंटित सभी परीक्षार्थियों के प्रायोगिक विषयों की परीक्षा आयोजित करेंगे।
- परीक्षार्थी अपने इस प्रवेश-पत्र में उल्लिखित प्रायोगिक परीक्षा केंद्रों पर दिनांक 10.01.2022को पूर्वाह्न 09:00 बजे अनिवार्य रूप से जाकर परीक्षा केन्द्र के परिसर की सूचना पट्ट से यह जानकारी प्राप्त कर लेंगे कि उनके द्वारा चयनित विषय की प्रायोगिक परीक्षा किस तिथि एवं किस पाली में संचालित होगी, जिसमें उन्हें सम्मिलित होना अनिवार्य है।
- परीक्षार्थी के प्रत्येक प्रायोगिक विषय की परीक्षा के लिए 08 पृष्ठों की केवल एक ही उत्तरपुस्तिका मिलेगी। अतिरिक्त उत्तरपुस्तिका नहीं दी जाएगी। परीक्षार्थी उत्तरपुस्तिका लेते ही यह सुनिश्चित कर लें कि इसमें 8 पृष्ठ है एवं सही क्रम में है।
- उत्तरपुस्तिका प्राप्त होते ही परीक्षार्थी अपने प्रवेश-पत्र तथा उत्तरपुस्तिका पर मुद्रित विवरणों (Details) का मिलान कर यह अवश्य सुनिश्चित हो लें कि जो उत्तरपुस्तिका परीक्षक द्वारा उन्हें दी गई है, वह उन्हीं की है। भिन्न विवरणों की उत्तरपुस्तिका प्राप्त होने पर उसे तुरंत परीक्षक को वापस लौटा दिया जाए।
- उत्तरपुस्तिका प्राप्त होने पर परीक्षार्थी उनके आवरण पृष्ठ के पीछे अंकित "परीक्षार्थियों के लिए निर्देश" अवश्य पढ़ें एवं उसका अनुपालन करें।
- परीक्षार्थी अपनी उत्तरपुस्तिका के कवर पृष्ठ के ऊपरी बायें तथा दायें भागों में क्रमांक-(1) में अपने उत्तर देने का माध्यम अंकित करते हुए क्रमांक-(2) में अपना पूर्ण हस्ताक्षर अंकित करें। इसके अलावा अन्य मुद्रित विवरणों में किसी भी प्रकार से कोई छेड़-छाड़ नहीं करें।
- प्रायोगिक परीक्षा की उत्तरपुस्तिका के आवरण पृष्ठ के निचले बायें एवं दायें भागों को परीक्षार्थी द्वारा कदापि नहीं भरा जाएगा। अगर परीक्षार्थी इस भाग को भरते हैं, तो परीक्षार्थी का इस विषय में परीक्षाफल रद्द किया जा सकता है। ये दोनों भाग आंतरिक/बाह्य परीक्षकों को भरने के लिए दिया गया है।
- उत्तरपुस्तिका के पत्रों के दोनो पृष्ठों पर तथा प्रत्येक लाइन पर लिखें एवं पृष्ठों को नष्ट न करें।
- यदि रफ कार्य करने की आवश्यक हो, तो परीक्षार्थी उत्तरपुस्तिका के अंतिम पृष्ठ पर रफ कार्य करके उसे काट दें/क्रास (X) कर दें।
- उत्तरपुस्तिका के आंतरिक पृष्ठों पर दाहिने हाशिए में लाइन खींचकर सादा स्थान छोड़ रखा गया है। शेष स्थान रूल्ड है। परीक्षार्थी दाहिने हाशिए के सादे स्थान में कुछ भी नहीं लिखेंगे, चूंकि यह भाग परीक्षक के उपयोग के लिए है।
- उत्तरपुस्तिका के पृष्ठों को मोड़ें-फाड़ें नहीं तथा बीच-बीच में व्यर्थ ही खाली न छोड़ें।
- प्रश्न-पत्र में दी हुई संख्या के अनुसार अपने उत्तरों की संख्या लिखें।
- व्हाइटनर, ब्लेड तथा नाखून का इस्तेमाल करना सर्वथा वर्जित है, अन्यथा परीक्षाफल अमान्य कर दिया जाएगा।
- प्रश्नोत्तर के समाप्त होने पर अंतिम में नीचे एक क्षैतिज रेखा खींच दें।
- आंतरिक परीक्षक द्वारा उपलब्ध कराये गए उपस्थिति-पत्रक में परीक्षार्थी द्वारा यथा-स्तम्भ परीक्षा की तिथि अंकित करते हुए उत्तरपुस्तिका की क्रम संख्या लिखकर अपना हस्ताक्षर किया जाएगा। परीक्षार्थी की उपस्थिति, अनुपस्थिति एवं निष्कासन से संबंधित संगत गोले को नीले/काले पेन से परीक्षक द्वारा भरा जाएगा न कि परीक्षार्थी द्वारा।
- परीक्षार्थी अपनी उत्तरपुस्तिका को आन्तरिक परीक्षक के पास जमा किये बिना परीक्षा भवन न छोड़ें।
- परीक्षा केन्द्र में कैलकुलेटर, मोबाइल फोन, इयर फोन, पेजर, ब्लूटूथ या इस प्रकार का कोई अन्य इलेक्ट्रॉनिक उपकरण ले जाना सख्त मना है।
- जाँच परीक्षा में गैर-उत्प्रेषित या जाँच परीक्षा में अनुपस्थित छात्र/छात्रा इंटरमीडिएट वार्षिक प्रायोगिक परीक्षा, 2022 में कदापि सम्मिलित नहीं हो सकते हैं।



बिहार विद्यालय परीक्षा समिति, पटना
BIHAR SCHOOL EXAMINATION BOARD, PATNA
INTERMEDIATE ANNUAL EXAMINATION, 2022

संकाय: कला
FACULTY: ARTS

इंटरमीडिएट वार्षिक परीक्षा, 2022

प्रायोगिक परीक्षा का प्रवेश पत्र

Admit Card For Practical Examination

कॉलेज/+2 स्कूल का नाम	GAYA COLLEGE, GAYA				
परीक्षार्थी का नाम	PRABHAKAR KUMAR				
माता का नाम	RINA DEVI				
पिता का नाम	DILIP KUMAR				
परीक्षार्थी का आधार नं०	दिव्यांग कोटि				NO
सूचीकरण संख्या/वर्ष	R-210012654-20	परीक्षार्थी की कोटि	REGULAR		
रौल कोड	21001	रौल क्रमांक	22030520	लिंग	MALE
परीक्षा केंद्र का नाम	GAYA COLLEGE, GAYA				



प्रायोगिक परीक्षा के विषय (निर्धारित परीक्षा कार्यक्रम सहित)

प्रायोगिक विषय	विषय कोड	विषय का नाम	परीक्षा की तारीख
वैकल्पिक विषय	323	GEOGRAPHY	10.01.2022 to 20.01.2022
अतिरिक्त विषय			

संकाय 30मा0

महाविद्यालय / +2 विद्यालय प्रधान का हस्ताक्षर
एवं मुहर

परीक्षा नियंत्रक (30मा0)

परीक्षार्थी के लिए आवश्यक निर्देश

- प्रायोगिक परीक्षा दिनांक 10.01.2022 से 20.01.2022 तक संचालित होगी। केन्द्राधीक्षक दिनांक 10.01.2022 से 20.01.2022 तक की अवधि में परीक्षार्थियों की संख्या के अनुसार तिथि एवं पाली का निर्धारण करके प्रायोगिक परीक्षा केन्द्र पर आवंटित सभी परीक्षार्थियों के प्रायोगिक विषयों की परीक्षा आयोजित करेंगे।
- परीक्षार्थी अपने इस प्रवेश-पत्र में उल्लिखित प्रायोगिक परीक्षा केंद्रों पर दिनांक 10.01.2022को पूर्वाह्न 09:00 बजे अनिवार्य रूप से जाकर परीक्षा केन्द्र के परिसर की सूचना पट्ट से यह जानकारी प्राप्त करेंगे कि उनके द्वारा चयनित विषय की प्रायोगिक परीक्षा किस तिथि एवं किस पाली में संचालित होगी, जिसमें उन्हें सम्मिलित होना अनिवार्य है।
- परीक्षार्थी के प्रत्येक प्रायोगिक विषय की परीक्षा के लिए 08 पृष्ठों की केवल एक ही उत्तरपुस्तिका मिलेगी। अतिरिक्त उत्तरपुस्तिका नहीं दी जाएगी। परीक्षार्थी उत्तरपुस्तिका लेते ही यह सुनिश्चित कर लें कि इसमें 8 पृष्ठ हैं एवं सही क्रम में हैं।
- उत्तरपुस्तिका प्राप्त होते ही परीक्षार्थी अपने प्रवेश-पत्र तथा उत्तरपुस्तिका पर मुद्रित विवरणों (Details) का मिलान कर यह अवश्य सुनिश्चित हो लें कि जो उत्तरपुस्तिका परीक्षक द्वारा उन्हें दी गई है, वह उन्हीं की है। भिन्न विवरणों की उत्तरपुस्तिका प्राप्त होने पर उसे तुरंत परीक्षक को वापस लौटा दिया जाए।
- उत्तरपुस्तिका प्राप्त होने पर परीक्षार्थी उनके आवरण पृष्ठ के पीछे अंकित "परीक्षार्थियों के लिए निर्देश" अवश्य पढ़ें एवं उसका अनुपालन करें।
- परीक्षार्थी अपनी उत्तरपुस्तिका के कवर पृष्ठ के ऊपरी बायें तथा दायें भागों में क्रमांक-(1) में अपने उत्तर देने का माध्यम अंकित करते हुए क्रमांक-(2) में अपना पूर्ण हस्ताक्षर अंकित करें। इसके अलावा अन्य मुद्रित विवरणों में किसी भी प्रकार से कोई छेड़-छाड़ नहीं करें।
- प्रायोगिक परीक्षा की उत्तरपुस्तिका के आवरण पृष्ठ के निचले बायें एवं दायें भागों को परीक्षार्थी द्वारा कदापि नहीं भरा जाएगा। अगर परीक्षार्थी इस भाग को भरते हैं, तो परीक्षार्थी का इस विषय में परीक्षाफल रद्द किया जा सकता है। ये दोनों भाग आंतरिक/बाह्य परीक्षकों को भरने के लिए दिया गया है।
- उत्तरपुस्तिका के पत्रों के दोनो पृष्ठों पर तथा प्रत्येक लाइन पर लिखें एवं पृष्ठों को नष्ट न करें।
- यदि रफ कार्य करने की आवश्यक हो, तो परीक्षार्थी उत्तरपुस्तिका के अंतिम पृष्ठ पर रफ कार्य करके उसे काट दें/क्रास (X) कर दें।
- उत्तरपुस्तिका के आंतरिक पृष्ठों पर दाहिने हाशिए में लाइन खींचकर सादा स्थान छोड़ रखा गया है। शेष स्थान रूल्ड है। परीक्षार्थी दाहिने हाशिए के सादे स्थान में कुछ भी नहीं लिखेंगे, चूंकि यह भाग परीक्षक के उपयोग के लिए है।
- उत्तरपुस्तिका के पृष्ठों को मोड़ें-फाड़ें नहीं तथा बीच-बीच में व्यर्थ ही खाली न छोड़ें।
- प्रश्न-पत्र में दी हुई संख्या के अनुसार अपने उत्तरों की संख्या लिखें।
- व्हाइटनर, ब्लेड तथा नाखून का इस्तेमाल करना सर्वथा वर्जित है, अन्यथा परीक्षाफल अमान्य कर दिया जाएगा।
- प्रश्नोत्तर के समाप्त होने पर अंतिम में नीचे एक क्षैतिज रेखा खींच दें।
- आंतरिक परीक्षक द्वारा उपलब्ध कराये गए उपस्थिति-पत्रक में परीक्षार्थी द्वारा यथा-स्तम्भ परीक्षा की तिथि अंकित करते हुए उत्तरपुस्तिका की क्रम संख्या लिखकर अपना हस्ताक्षर किया जाएगा। परीक्षार्थी की उपस्थिति, अनुपस्थिति एवं निष्कासन से संबंधित संगत गोले को नीले/काले पेन से परीक्षक द्वारा भरा जाएगा न कि परीक्षार्थी द्वारा।
- परीक्षार्थी अपनी उत्तरपुस्तिका को आन्तरिक परीक्षक के पास जमा किये बिना परीक्षा भवन न छोड़ें।
- परीक्षा केन्द्र में कैलकुलेटर, मोबाइल फोन, इयर फोन, पेजर, ब्लूटूथ या इस प्रकार का कोई अन्य इलेक्ट्रॉनिक उपकरण ले जाना सख्त मना है।
- जाँच परीक्षा में गैर-उत्प्रेषित या जाँच परीक्षा में अनुपस्थित छात्र/छात्रा इंटरमीडिएट वार्षिक प्रायोगिक परीक्षा, 2022 में कदापि सम्मिलित नहीं हो सकते हैं।



बिहार विद्यालय परीक्षा समिति, पटना
BIHAR SCHOOL EXAMINATION BOARD, PATNA
INTERMEDIATE ANNUAL EXAMINATION, 2022

संकाय: कला
FACULTY: ARTS

इंटरमीडिएट वार्षिक परीक्षा, 2022

प्रायोगिक परीक्षा का प्रवेश पत्र

Admit Card For Practical Examination

कॉलेज/+2 स्कूल का नाम GAYA COLLEGE, GAYA
परीक्षार्थी का नाम PRABHAT KUMAR
माता का नाम BABY DEVI
पिता का नाम RANJAY KUMAR SHARMA
परीक्षार्थी का आधार नं० दिव्यांग कोटि NO
सूचीकरण संख्या/वर्ष R-210012655-20 परीक्षार्थी की कोटि REGULAR
रोल कोड 21001 रोल क्रमांक 22030521 लिंग MALE
परीक्षा केंद्र का नाम GAYA COLLEGE, GAYA



Prabhat Kumar

प्रायोगिक परीक्षा के विषय (निर्धारित परीक्षा कार्यक्रम सहित)

प्रायोगिक विषय	विषय कोड	विषय का नाम	परीक्षा की तारीख
वैकल्पिक विषय	323	GEOGRAPHY	10.01.2022 to 20.01.2022
अतिरिक्त विषय			

संकाय 30मा0

महाविद्यालय / +2 विद्यालय प्रधान का हस्ताक्षर
एवं मुहर

परीक्षा नियंत्रक (30मा0)

परीक्षार्थी के लिए आवश्यक निर्देश

- प्रायोगिक परीक्षा दिनांक 10.01.2022 से 20.01.2022 तक संचालित होगी। केन्द्राधीक्षक दिनांक 10.01.2022 से 20.01.2022 तक की अवधि में परीक्षार्थियों की संख्या के अनुसार तिथि एवं पाली का निर्धारण करके प्रायोगिक परीक्षा केन्द्र पर आवंटित सभी परीक्षार्थियों के प्रायोगिक विषयों की परीक्षा आयोजित करेंगे।
- परीक्षार्थी अपने इस प्रवेश-पत्र में उल्लिखित प्रायोगिक परीक्षा केंद्रों पर दिनांक 10.01.2022को पूर्वाह्न 09:00 बजे अनिवार्य रूप से जाकर परीक्षा केन्द्र के परिसर की सूचना पट्ट से यह जानकारी प्राप्त करेंगे कि उनके द्वारा चयनित विषय की प्रायोगिक परीक्षा किस तिथि एवं किस पाली में संचालित होगी, जिसमें उन्हें सम्मिलित होना अनिवार्य है।
- परीक्षार्थी के प्रत्येक प्रायोगिक विषय की परीक्षा के लिए 08 पृष्ठों की केवल एक ही उत्तरपुस्तिका मिलेगी। अतिरिक्त उत्तरपुस्तिका नहीं दी जाएगी। परीक्षार्थी उत्तरपुस्तिका लेते ही यह सुनिश्चित कर लें कि इसमें 8 पृष्ठ हैं एवं सही क्रम में हैं।
- उत्तरपुस्तिका प्राप्त होते ही परीक्षार्थी अपने प्रवेश-पत्र तथा उत्तरपुस्तिका पर मुद्रित विवरणों (Details) का मिलान कर यह अवश्य सुनिश्चित हो लें कि जो उत्तरपुस्तिका परीक्षक द्वारा उन्हें दी गई है, वह उन्हीं की है। भिन्न विवरणों की उत्तरपुस्तिका प्राप्त होने पर उसे तुरंत परीक्षक को वापस लौटा दिया जाए।
- उत्तरपुस्तिका प्राप्त होने पर परीक्षार्थी उनके आवरण पृष्ठ के पीछे अंकित "परीक्षार्थियों के लिए निर्देश" अवश्य पढ़ें एवं उसका अनुपालन करें।
- परीक्षार्थी अपनी उत्तरपुस्तिका के कवर पृष्ठ के ऊपरी बायें तथा दायें भागों में क्रमांक-(1) में अपने उत्तर देने का माध्यम अंकित करते हुए क्रमांक-(2) में अपना पूर्ण हस्ताक्षर अंकित करें। इसके अलावा अन्य मुद्रित विवरणों में किसी भी प्रकार से कोई छेड़-छाड़ नहीं करें।
- प्रायोगिक परीक्षा की उत्तरपुस्तिका के आवरण पृष्ठ के निचले बायें एवं दायें भागों को परीक्षार्थी द्वारा कदापि नहीं भरा जाएगा। अगर परीक्षार्थी इस भाग को भरते हैं, तो परीक्षार्थी का इस विषय में परीक्षाफल रद्द किया जा सकता है। ये दोनों भाग आंतरिक/बाह्य परीक्षकों को भरने के लिए दिया गया है।
- उत्तरपुस्तिका के पत्रों के दोनो पृष्ठों पर तथा प्रत्येक लाइन पर लिखें एवं पृष्ठों को नष्ट न करें।
- यदि रफ कार्य करने की आवश्यक हो, तो परीक्षार्थी उत्तरपुस्तिका के अंतिम पृष्ठ पर रफ कार्य करके उसे काट दें/क्रास (X) कर दें।
- उत्तरपुस्तिका के आंतरिक पृष्ठों पर दाहिने हाशिए में लाइन खींचकर सादा स्थान छोड़ रखा गया है। शेष स्थान रूल्ड है। परीक्षार्थी दाहिने हाशिए के सादे स्थान में कुछ भी नहीं लिखेंगे, चूंकि यह भाग परीक्षक के उपयोग के लिए है।
- उत्तरपुस्तिका के पृष्ठों को मोड़ें-फाड़ें नहीं तथा बीच-बीच में व्यर्थ ही खाली न छोड़ें।
- प्रश्न-पत्र में दी हुई संख्या के अनुसार अपने उत्तरों की संख्या लिखें।
- व्हाइटनर, ब्लेड तथा नाखून का इस्तेमाल करना सर्वथा वर्जित है, अन्यथा परीक्षाफल अमान्य कर दिया जाएगा।
- प्रश्नोत्तर के समाप्त होने पर अंतिम में नीचे एक क्षैतिज रेखा खींच दें।
- आंतरिक परीक्षक द्वारा उपलब्ध कराये गए उपस्थिति-पत्रक में परीक्षार्थी द्वारा यथा-स्तम्भ परीक्षा की तिथि अंकित करते हुए उत्तरपुस्तिका की क्रम संख्या लिखकर अपना हस्ताक्षर किया जाएगा। परीक्षार्थी की उपस्थिति, अनुपस्थिति एवं निष्कासन से संबंधित संगत गोले को नीले/काले पेन से परीक्षक द्वारा भरा जाएगा न कि परीक्षार्थी द्वारा।
- परीक्षार्थी अपनी उत्तरपुस्तिका को आन्तरिक परीक्षक के पास जमा किये बिना परीक्षा भवन न छोड़ें।
- परीक्षा केन्द्र में कैलकुलेटर, मोबाइल फोन, इयर फोन, पेजर, ब्लूटूथ या इस प्रकार का कोई अन्य इलेक्ट्रॉनिक उपकरण ले जाना सख्त मना है।
- जाँच परीक्षा में गैर-उत्प्रेषित या जाँच परीक्षा में अनुपस्थित छात्र/छात्रा इंटरमीडिएट वार्षिक प्रायोगिक परीक्षा, 2022 में कदापि सम्मिलित नहीं हो सकते हैं।



बिहार विद्यालय परीक्षा समिति, पटना
BIHAR SCHOOL EXAMINATION BOARD, PATNA
INTERMEDIATE ANNUAL EXAMINATION, 2022


इंटरमीडिएट वार्षिक परीक्षा, 2022

प्रायोगिक परीक्षा का प्रवेश पत्र

Admit Card For Practical Examination

संकाय: कला
FACULTY: ARTS

कॉलेज/+2 स्कूल का नाम GAYA COLLEGE, GAYA
परीक्षार्थी का नाम PRIYANSHU KUMAR
माता का नाम SANGEETA DEVI
पिता का नाम PRAMOD KUMAR GUPTA
परीक्षार्थी का आधार नं० दिव्यांग कोटि NO
सूचीकरण संख्या/वर्ष R-210012667-20 परीक्षार्थी की कोटि REGULAR
रौल कोड 21001 रौल क्रमांक 22030533 लिंग MALE
परीक्षा केंद्र का नाम GAYA COLLEGE, GAYA



प्रायोगिक परीक्षा के विषय (निर्धारित परीक्षा कार्यक्रम सहित)

प्रायोगिक विषय	विषय कोड	विषय का नाम	परीक्षा की तारीख
वैकल्पिक विषय	323	GEOGRAPHY	10.01.2022 to 20.01.2022
अतिरिक्त विषय			

संजीव कुमार

महाविद्यालय / +2 विद्यालय प्रधान का हस्ताक्षर
एवं मुहर

परीक्षा नियंत्रक (30M10)

परीक्षार्थी के लिए आवश्यक निर्देश

- प्रायोगिक परीक्षा दिनांक 10.01.2022 से 20.01.2022 तक संचालित होगी। केन्द्राधीक्षक दिनांक 10.01.2022 से 20.01.2022 तक की अवधि में परीक्षार्थियों की संख्या के अनुसार तिथि एवं पाली का निर्धारण करके प्रायोगिक परीक्षा केन्द्र पर आवंटित सभी परीक्षार्थियों के प्रायोगिक विषयों की परीक्षा आयोजित करेंगे।
- परीक्षार्थी अपने इस प्रवेश-पत्र में उल्लिखित प्रायोगिक परीक्षा केंद्रों पर दिनांक 10.01.2022 को पूर्वाह्न 09:00 बजे अनिवार्य रूप से जाकर परीक्षा केन्द्र के परिसर की सूचना पट्ट से यह जानकारी प्राप्त करेंगे कि उनके द्वारा चयनित विषय की प्रायोगिक परीक्षा किस तिथि एवं किस पाली में संचालित होगी, जिसमें उन्हें सम्मिलित होना अनिवार्य है।
- परीक्षार्थी के प्रत्येक प्रायोगिक विषय की परीक्षा के लिए 08 पृष्ठों की केवल एक ही उत्तरपुस्तिका मिलेगी। अतिरिक्त उत्तरपुस्तिका नहीं दी जाएगी। परीक्षार्थी उत्तरपुस्तिका लेते ही यह सुनिश्चित कर लें कि इसमें 8 पृष्ठ हैं एवं सही क्रम में हैं।
- उत्तरपुस्तिका प्राप्त होते ही परीक्षार्थी अपने प्रवेश-पत्र तथा उत्तरपुस्तिका पर मुद्रित विवरणों (Details) का मिलान कर यह अवश्य सुनिश्चित हो लें कि जो उत्तरपुस्तिका परीक्षक द्वारा उन्हें दी गई है, वह उन्हीं की है। भिन्न विवरणों की उत्तरपुस्तिका प्राप्त होने पर उसे तुरंत परीक्षक को वापस लौटा दिया जाए।
- उत्तरपुस्तिका प्राप्त होने पर परीक्षार्थी उनके आवरण पृष्ठ के पीछे अंकित "परीक्षार्थियों के लिए निर्देश" अवश्य पढ़ें एवं उसका अनुपालन करें।
- परीक्षार्थी अपनी उत्तरपुस्तिका के कवर पृष्ठ के ऊपरी बायें तथा दायें भागों में क्रमांक-(1) में अपने उत्तर देने का माध्यम अंकित करते हुए क्रमांक-(2) में अपना पूर्ण हस्ताक्षर अंकित करें। इसके अलावा अन्य मुद्रित विवरणों में किसी भी प्रकार से कोई छेड़-छाड़ नहीं करें।
- प्रायोगिक परीक्षा की उत्तरपुस्तिका के आवरण पृष्ठ के निचले बायें एवं दायें भागों को परीक्षार्थी द्वारा कदापि नहीं भरा जाएगा। अगर परीक्षार्थी इस भाग को भरते हैं, तो परीक्षार्थी का इस विषय में परीक्षाफल रद्द किया जा सकता है। ये दोनों भाग आंतरिक/बाह्य परीक्षकों को भरने के लिए दिया गया है।
- उत्तरपुस्तिका के पत्रों के दोनो पृष्ठों पर तथा प्रत्येक लाइन पर लिखें एवं पृष्ठों को नष्ट न करें।
- यदि रफ कार्य करने की आवश्यक हो, तो परीक्षार्थी उत्तरपुस्तिका के अंतिम पृष्ठ पर रफ कार्य करके उसे काट दें/क्रास (X) कर दें।
- उत्तरपुस्तिका के आंतरिक पृष्ठों पर दाहिने हाशिए में लाइन खींचकर सादा स्थान छोड़ रखा गया है। शेष स्थान रूल्ड है। परीक्षार्थी दाहिने हाशिए के सादे स्थान में कुछ भी नहीं लिखेंगे, चूंकि यह भाग परीक्षक के उपयोग के लिए है।
- उत्तरपुस्तिका के पृष्ठों को मोड़ें-फाड़ें नहीं तथा बीच-बीच में व्यर्थ ही खाली न छोड़ें।
- प्रश्न-पत्र में दी हुई संख्या के अनुसार अपने उत्तरों की संख्या लिखें।
- व्हाइटनर, ब्लेड तथा नाखून का इस्तेमाल करना सर्वथा वर्जित है, अन्यथा परीक्षाफल अमान्य कर दिया जाएगा।
- प्रश्नोत्तर के समाप्त होने पर अंतिम में नीचे एक क्षैतिज रेखा खींच दें।
- आंतरिक परीक्षक द्वारा उपलब्ध कराये गए उपस्थिति-पत्रक में परीक्षार्थी द्वारा यथा-स्तम्भ परीक्षा की तिथि अंकित करते हुए उत्तरपुस्तिका की क्रम संख्या लिखकर अपना हस्ताक्षर किया जाएगा। परीक्षार्थी की उपस्थिति, अनुपस्थिति एवं निष्कासन से संबंधित संगत गोले को नीले/काले पेन से परीक्षक द्वारा भरा जाएगा न कि परीक्षार्थी द्वारा।
- परीक्षार्थी अपनी उत्तरपुस्तिका को आन्तरिक परीक्षक के पास जमा किये बिना परीक्षा भवन न छोड़ें।
- परीक्षा केन्द्र में कैलकुलेटर, मोबाइल फोन, इयर फोन, पेजर, ब्लूटूथ या इस प्रकार का कोई अन्य इलेक्ट्रॉनिक उपकरण ले जाना सख्त मना है।
- जाँच परीक्षा में गैर-उत्प्रेषित या जाँच परीक्षा में अनुपस्थित छात्र/छात्रा इंटरमीडिएट वार्षिक प्रायोगिक परीक्षा, 2022 में कदापि सम्मिलित नहीं हो सकते हैं।



बिहार विद्यालय परीक्षा समिति, पटना
BIHAR SCHOOL EXAMINATION BOARD, PATNA
INTERMEDIATE ANNUAL EXAMINATION, 2022

इंटरमीडिएट वार्षिक परीक्षा, 2022

प्रायोगिक परीक्षा का प्रवेश पत्र

Admit Card For Practical Examination

संकाय: कला
FACULTY: ARTS

कॉलेज/+2 स्कूल का नाम GAYA COLLEGE, GAYA
परीक्षार्थी का नाम PRASHANT KUMAR PRABHAKAR
माता का नाम SUSHMA KUMARI
पिता का नाम PRAMOD PASWAN
परीक्षार्थी का आधार नं० दिव्यांग कोटि NO
सूचीकरण संख्या/वर्ष R-210012659-20 परीक्षार्थी की कोटि REGULAR
रौल कोड 21001 रौल क्रमांक 22030525 लिंग MALE
परीक्षा केंद्र का नाम GAYA COLLEGE, GAYA



प्रशांत कुमार प्रभाकर

प्रायोगिक परीक्षा के विषय (निर्धारित परीक्षा कार्यक्रम सहित)

प्रायोगिक विषय	विषय कोड	विषय का नाम	परीक्षा की तारीख
वैकल्पिक विषय	323	GEOGRAPHY	10.01.2022 to 20.01.2022
अतिरिक्त विषय			

संकाय 30मा0

महाविद्यालय / +2 विद्यालय प्रधान का हस्ताक्षर
एवं मुहर

परीक्षा नियंत्रक (30मा0)

परीक्षार्थी के लिए आवश्यक निर्देश

- प्रायोगिक परीक्षा दिनांक 10.01.2022 से 20.01.2022 तक संचालित होगी। केन्द्राधीक्षक दिनांक 10.01.2022 से 20.01.2022 तक की अवधि में परीक्षार्थियों की संख्या के अनुसार तिथि एवं पाली का निर्धारण करके प्रायोगिक परीक्षा केन्द्र पर आवंटित सभी परीक्षार्थियों के प्रायोगिक विषयों की परीक्षा आयोजित करेंगे।
- परीक्षार्थी अपने इस प्रवेश-पत्र में उल्लिखित प्रायोगिक परीक्षा केंद्रों पर दिनांक 10.01.2022को पूर्वाह्न 09:00 बजे अनिवार्य रूप से जाकर परीक्षा केन्द्र के परिसर की सूचना पट्ट से यह जानकारी प्राप्त करेंगे कि उनके द्वारा चयनित विषय की प्रायोगिक परीक्षा किस तिथि एवं किस पाली में संचालित होगी, जिसमें उन्हें सम्मिलित होना अनिवार्य है।
- परीक्षार्थी के प्रत्येक प्रायोगिक विषय की परीक्षा के लिए 08 पृष्ठों की केवल एक ही उत्तरपुस्तिका मिलेगी। अतिरिक्त उत्तरपुस्तिका नहीं दी जाएगी। परीक्षार्थी उत्तरपुस्तिका लेते ही यह सुनिश्चित कर लें कि इसमें 8 पृष्ठ हैं एवं सही क्रम में हैं।
- उत्तरपुस्तिका प्राप्त होते ही परीक्षार्थी अपने प्रवेश-पत्र तथा उत्तरपुस्तिका पर मुद्रित विवरणों (Details) का मिलान कर यह अवश्य सुनिश्चित हो लें कि जो उत्तरपुस्तिका परीक्षक द्वारा उन्हें दी गई है, वह उन्हीं की है। भिन्न विवरणों की उत्तरपुस्तिका प्राप्त होने पर उसे तुरंत परीक्षक को वापस लौटा दिया जाए।
- उत्तरपुस्तिका प्राप्त होने पर परीक्षार्थी उनके आवरण पृष्ठ के पीछे अंकित "परीक्षार्थियों के लिए निर्देश" अवश्य पढ़ें एवं उसका अनुपालन करें।
- परीक्षार्थी अपनी उत्तरपुस्तिका के कवर पृष्ठ के ऊपरी बायें तथा दायें भागों में क्रमांक-(1) में अपने उत्तर देने का माध्यम अंकित करते हुए क्रमांक-(2) में अपना पूर्ण हस्ताक्षर अंकित करें। इसके अलावा अन्य मुद्रित विवरणों में किसी भी प्रकार से कोई छेड़-छाड़ नहीं करें।
- प्रायोगिक परीक्षा की उत्तरपुस्तिका के आवरण पृष्ठ के निचले बायें एवं दायें भागों को परीक्षार्थी द्वारा कदापि नहीं भरा जाएगा। अगर परीक्षार्थी इस भाग को भरते हैं, तो परीक्षार्थी का इस विषय में परीक्षाफल रद्द किया जा सकता है। ये दोनों भाग आंतरिक/बाह्य परीक्षकों को भरने के लिए दिया गया है।
- उत्तरपुस्तिका के पत्रों के दोनो पृष्ठों पर तथा प्रत्येक लाइन पर लिखें एवं पृष्ठों को नष्ट न करें।
- यदि रफ कार्य करने की आवश्यक हो, तो परीक्षार्थी उत्तरपुस्तिका के अंतिम पृष्ठ पर रफ कार्य करके उसे काट दें/क्रास (X) कर दें।
- उत्तरपुस्तिका के आंतरिक पृष्ठों पर दाहिने हाशिए में लाइन खींचकर सादा स्थान छोड़ रखा गया है। शेष स्थान रूल्ड है। परीक्षार्थी दाहिने हाशिए के सादे स्थान में कुछ भी नहीं लिखेंगे, चूंकि यह भाग परीक्षक के उपयोग के लिए है।
- उत्तरपुस्तिका के पृष्ठों को मोड़ें-फाड़ें नहीं तथा बीच-बीच में व्यर्थ ही खाली न छोड़ें।
- प्रश्न-पत्र में दी हुई संख्या के अनुसार अपने उत्तरों की संख्या लिखें।
- व्हाइटनर, ब्लेड तथा नाखून का इस्तेमाल करना सर्वथा वर्जित है, अन्यथा परीक्षाफल अमान्य कर दिया जाएगा।
- प्रश्नोत्तर के समाप्त होने पर अंतिम में नीचे एक क्षैतिज रेखा खींच दें।
- आंतरिक परीक्षक द्वारा उपलब्ध कराये गए उपस्थिति-पत्रक में परीक्षार्थी द्वारा यथा-स्तम्भ परीक्षा की तिथि अंकित करते हुए उत्तरपुस्तिका की क्रम संख्या लिखकर अपना हस्ताक्षर किया जाएगा। परीक्षार्थी की उपस्थिति, अनुपस्थिति एवं निष्कासन से संबंधित संगत गोले को नीले/काले पेन से परीक्षक द्वारा भरा जाएगा न कि परीक्षार्थी द्वारा।
- परीक्षार्थी अपनी उत्तरपुस्तिका को आन्तरिक परीक्षक के पास जमा किये बिना परीक्षा भवन न छोड़ें।
- परीक्षा केन्द्र में कैलकुलेटर, मोबाइल फोन, इयर फोन, पेजर, ब्लूटूथ या इस प्रकार का कोई अन्य इलेक्ट्रॉनिक उपकरण ले जाना सख्त मना है।
- जाँच परीक्षा में गैर-उत्प्रेषित या जाँच परीक्षा में अनुपस्थित छात्र/छात्रा इंटरमीडिएट वार्षिक प्रायोगिक परीक्षा, 2022 में कदापि सम्मिलित नहीं हो सकते हैं।



बिहार विद्यालय परीक्षा समिति, पटना
BIHAR SCHOOL EXAMINATION BOARD, PATNA
INTERMEDIATE ANNUAL EXAMINATION, 2022

संकाय: कला
FACULTY: ARTS

इंटरमीडिएट वार्षिक परीक्षा, 2022

प्रायोगिक परीक्षा का प्रवेश पत्र

Admit Card For Practical Examination

कॉलेज/+2 स्कूल का नाम	GAYA COLLEGE, GAYA				
परीक्षार्थी का नाम	RAHUL KUMAR				
माता का नाम	CHAMELI DEVI				
पिता का नाम	DINESH PRASAD				
परीक्षार्थी का आधार नं०	दिव्यांग कोटि				NO
सूचीकरण संख्या/वर्ष	R-210012672-20	परीक्षार्थी की कोटि	REGULAR		
रौल कोड	21001	रौल क्रमांक	22030538	लिंग	MALE
परीक्षा केंद्र का नाम	GAYA COLLEGE, GAYA				



प्रायोगिक परीक्षा के विषय (निर्धारित परीक्षा कार्यक्रम सहित)

प्रायोगिक विषय	विषय कोड	विषय का नाम	परीक्षा की तारीख
वैकल्पिक विषय	323	GEOGRAPHY	10.01.2022 to 20.01.2022
अतिरिक्त विषय			

संकाय 30मा0

महाविद्यालय / +2 विद्यालय प्रधान का हस्ताक्षर
एवं मुहर

परीक्षा नियंत्रक (30मा0)

परीक्षार्थी के लिए आवश्यक निर्देश

- प्रायोगिक परीक्षा दिनांक 10.01.2022 से 20.01.2022 तक संचालित होगी। केन्द्राधीक्षक दिनांक 10.01.2022 से 20.01.2022 तक की अवधि में परीक्षार्थियों की संख्या के अनुसार तिथि एवं पाली का निर्धारण करके प्रायोगिक परीक्षा केन्द्र पर आवंटित सभी परीक्षार्थियों के प्रायोगिक विषयों की परीक्षा आयोजित करेंगे।
- परीक्षार्थी अपने इस प्रवेश-पत्र में उल्लिखित प्रायोगिक परीक्षा केंद्रों पर दिनांक 10.01.2022को पूर्वाह्न 09:00 बजे अनिवार्य रूप से जाकर परीक्षा केन्द्र के परिसर की सूचना पट्ट से यह जानकारी प्राप्त कर लेंगे कि उनके द्वारा चयनित विषय की प्रायोगिक परीक्षा किस तिथि एवं किस पाली में संचालित होगी, जिसमें उन्हें सम्मिलित होना अनिवार्य है।
- परीक्षार्थी के प्रत्येक प्रायोगिक विषय की परीक्षा के लिए 08 पृष्ठों की केवल एक ही उत्तरपुस्तिका मिलेगी। अतिरिक्त उत्तरपुस्तिका नहीं दी जाएगी। परीक्षार्थी उत्तरपुस्तिका लेते ही यह सुनिश्चित कर लें कि इसमें 8 पृष्ठ है एवं सही क्रम में है।
- उत्तरपुस्तिका प्राप्त होते ही परीक्षार्थी अपने प्रवेश-पत्र तथा उत्तरपुस्तिका पर मुद्रित विवरणों (Details) का मिलान कर यह अवश्य सुनिश्चित हो लें कि जो उत्तरपुस्तिका परीक्षक द्वारा उन्हें दी गई है, वह उन्हीं की है। भिन्न विवरणों की उत्तरपुस्तिका प्राप्त होने पर उसे तुरंत परीक्षक को वापस लौटा दिया जाए।
- उत्तरपुस्तिका प्राप्त होने पर परीक्षार्थी उनके आवरण पृष्ठ के पीछे अंकित "परीक्षार्थियों के लिए निर्देश" अवश्य पढ़ें एवं उसका अनुपालन करें।
- परीक्षार्थी अपनी उत्तरपुस्तिका के कवर पृष्ठ के ऊपरी बायें तथा दायें भागों में क्रमांक-(1) में अपने उत्तर देने का माध्यम अंकित करते हुए क्रमांक-(2) में अपना पूर्ण हस्ताक्षर अंकित करें। इसके अलावा अन्य मुद्रित विवरणों में किसी भी प्रकार से कोई छेड़-छाड़ नहीं करें।
- प्रायोगिक परीक्षा की उत्तरपुस्तिका के आवरण पृष्ठ के निचले बायें एवं दायें भागों को परीक्षार्थी द्वारा कदापि नहीं भरा जाएगा। अगर परीक्षार्थी इस भाग को भरते हैं, तो परीक्षार्थी का इस विषय में परीक्षाफल रद्द किया जा सकता है। ये दोनों भाग आंतरिक/बाह्य परीक्षकों को भरने के लिए दिया गया है।
- उत्तरपुस्तिका के पत्रों के दोनो पृष्ठों पर तथा प्रत्येक लाइन पर लिखें एवं पृष्ठों को नष्ट न करें।
- यदि रफ कार्य करने की आवश्यक हो, तो परीक्षार्थी उत्तरपुस्तिका के अंतिम पृष्ठ पर रफ कार्य करके उसे काट दें/क्रास (X) कर दें।
- उत्तरपुस्तिका के आंतरिक पृष्ठों पर दाहिने हाशिए में लाइन खींचकर सादा स्थान छोड़ रखा गया है। शेष स्थान रूल्ड है। परीक्षार्थी दाहिने हाशिए के सादे स्थान में कुछ भी नहीं लिखेंगे, चूंकि यह भाग परीक्षक के उपयोग के लिए है।
- उत्तरपुस्तिका के पृष्ठों को मोड़ें-फाड़ें नहीं तथा बीच-बीच में व्यर्थ ही खाली न छोड़ें।
- प्रश्न-पत्र में दी हुई संख्या के अनुसार अपने उत्तरों की संख्या लिखें।
- व्हाइटनर, ब्लेड तथा नाखून का इस्तेमाल करना सर्वथा वर्जित है, अन्यथा परीक्षाफल अमान्य कर दिया जाएगा।
- प्रश्नोत्तर के समाप्त होने पर अंतिम में नीचे एक क्षैतिज रेखा खींच दें।
- आंतरिक परीक्षक द्वारा उपलब्ध कराये गए उपस्थिति-पत्रक में परीक्षार्थी द्वारा यथा-स्तम्भ परीक्षा की तिथि अंकित करते हुए उत्तरपुस्तिका की क्रम संख्या लिखकर अपना हस्ताक्षर किया जाएगा। परीक्षार्थी की उपस्थिति, अनुपस्थिति एवं निष्कासन से संबंधित संगत गोले को नीले/काले पेन से परीक्षक द्वारा भरा जाएगा न कि परीक्षार्थी द्वारा।
- परीक्षार्थी अपनी उत्तरपुस्तिका को आन्तरिक परीक्षक के पास जमा किये बिना परीक्षा भवन न छोड़ें।
- परीक्षा केन्द्र में कैलकुलेटर, मोबाइल फोन, इयर फोन, पेजर, ब्लूटूथ या इस प्रकार का कोई अन्य इलेक्ट्रॉनिक उपकरण ले जाना सख्त मना है।
- जाँच परीक्षा में गैर-उत्प्रेषित या जाँच परीक्षा में अनुपस्थित छात्र/छात्रा इंटरमीडिएट वार्षिक प्रायोगिक परीक्षा, 2022 में कदापि सम्मिलित नहीं हो सकते हैं।



बिहार विद्यालय परीक्षा समिति, पटना
BIHAR SCHOOL EXAMINATION BOARD, PATNA
INTERMEDIATE ANNUAL EXAMINATION, 2022

संकाय: कला
FACULTY: ARTS

इंटरमीडिएट वार्षिक परीक्षा, 2022

प्रायोगिक परीक्षा का प्रवेश पत्र

Admit Card For Practical Examination

कॉलेज/+2 स्कूल का नाम	GAYA COLLEGE, GAYA				
परीक्षार्थी का नाम	PRITAM RAJ				
माता का नाम	SHOBHA DEVI				
पिता का नाम	BALMIKI PRASAD				
परीक्षार्थी का आधार नं०	दिव्यांग कोटि				NO
सूचीकरण संख्या/वर्ष	R-210012664-20	परीक्षार्थी की कोटि	REGULAR		
रौल कोड	21001	रौल क्रमांक	22030530	लिंग	MALE
परीक्षा केंद्र का नाम	GAYA COLLEGE, GAYA				



Pritam Raj

प्रायोगिक परीक्षा के विषय (निर्धारित परीक्षा कार्यक्रम सहित)

प्रायोगिक विषय	विषय कोड	विषय का नाम	परीक्षा की तारीख
वैकल्पिक विषय	323	GEOGRAPHY	10.01.2022 to 20.01.2022
अतिरिक्त विषय			

संजय कुमार

महाविद्यालय / +2 विद्यालय प्रधान का हस्ताक्षर
एवं मुहर

परीक्षा नियंत्रक (30M10)

परीक्षार्थी के लिए आवश्यक निर्देश

- प्रायोगिक परीक्षा दिनांक 10.01.2022 से 20.01.2022 तक संचालित होगी। केन्द्राधीक्षक दिनांक 10.01.2022 से 20.01.2022 तक की अवधि में परीक्षार्थियों की संख्या के अनुसार तिथि एवं पाली का निर्धारण करके प्रायोगिक परीक्षा केन्द्र पर आवंटित सभी परीक्षार्थियों के प्रायोगिक विषयों की परीक्षा आयोजित करेंगे।
- परीक्षार्थी अपने इस प्रवेश-पत्र में उल्लिखित प्रायोगिक परीक्षा केंद्रों पर दिनांक 10.01.2022को पूर्वाह्न 09:00 बजे अनिवार्य रूप से जाकर परीक्षा केन्द्र के परिसर की सूचना पट्ट से यह जानकारी प्राप्त कर लेंगे कि उनके द्वारा चयनित विषय की प्रायोगिक परीक्षा किस तिथि एवं किस पाली में संचालित होगी, जिसमें उन्हें सम्मिलित होना अनिवार्य है।
- परीक्षार्थी के प्रत्येक प्रायोगिक विषय की परीक्षा के लिए 08 पृष्ठों की केवल एक ही उत्तरपुस्तिका मिलेगी। अतिरिक्त उत्तरपुस्तिका नहीं दी जाएगी। परीक्षार्थी उत्तरपुस्तिका लेते ही यह सुनिश्चित कर लें कि इसमें 8 पृष्ठ हैं एवं सही क्रम में हैं।
- उत्तरपुस्तिका प्राप्त होते ही परीक्षार्थी अपने प्रवेश-पत्र तथा उत्तरपुस्तिका पर मुद्रित विवरणों (Details) का मिलान कर यह अवश्य सुनिश्चित हो लें कि जो उत्तरपुस्तिका परीक्षक द्वारा उन्हें दी गई है, वह उन्हीं की है। भिन्न विवरणों की उत्तरपुस्तिका प्राप्त होने पर उसे तुरंत परीक्षक को वापस लौटा दिया जाए।
- उत्तरपुस्तिका प्राप्त होने पर परीक्षार्थी उनके आवरण पृष्ठ के पीछे अंकित "परीक्षार्थियों के लिए निर्देश" अवश्य पढ़ें एवं उसका अनुपालन करें।
- परीक्षार्थी अपनी उत्तरपुस्तिका के कवर पृष्ठ के ऊपरी बायें तथा दायें भागों में क्रमांक-(1) में अपने उत्तर देने का माध्यम अंकित करते हुए क्रमांक-(2) में अपना पूर्ण हस्ताक्षर अंकित करें। इसके अलावा अन्य मुद्रित विवरणों में किसी भी प्रकार से कोई छेड़-छाड़ नहीं करें।
- प्रायोगिक परीक्षा की उत्तरपुस्तिका के आवरण पृष्ठ के निचले बायें एवं दायें भागों को परीक्षार्थी द्वारा कदापि नहीं भरा जाएगा। अगर परीक्षार्थी इस भाग को भरते हैं, तो परीक्षार्थी का इस विषय में परीक्षाफल रद्द किया जा सकता है। ये दोनों भाग आंतरिक/बाह्य परीक्षकों को भरने के लिए दिया गया है।
- उत्तरपुस्तिका के पत्रों के दोनो पृष्ठों पर तथा प्रत्येक लाइन पर लिखें एवं पृष्ठों को नष्ट न करें।
- यदि रफ कार्य करने की आवश्यक हो, तो परीक्षार्थी उत्तरपुस्तिका के अंतिम पृष्ठ पर रफ कार्य करके उसे काट दें/क्रास (X) कर दें।
- उत्तरपुस्तिका के आंतरिक पृष्ठों पर दाहिने हाशिए में लाइन खींचकर सादा स्थान छोड़ रखा गया है। शेष स्थान रूल्ड है। परीक्षार्थी दाहिने हाशिए के सादे स्थान में कुछ भी नहीं लिखेंगे, चूंकि यह भाग परीक्षक के उपयोग के लिए है।
- उत्तरपुस्तिका के पृष्ठों को मोड़ें-फाड़ें नहीं तथा बीच-बीच में व्यर्थ ही खाली न छोड़ें।
- प्रश्न-पत्र में दी हुई संख्या के अनुसार अपने उत्तरों की संख्या लिखें।
- व्हाइटनर, ब्लेड तथा नाखून का इस्तेमाल करना सर्वथा वर्जित है, अन्यथा परीक्षाफल अमान्य कर दिया जाएगा।
- प्रश्नोत्तर के समाप्त होने पर अंतिम में नीचे एक क्षैतिज रेखा खींच दें।
- आंतरिक परीक्षक द्वारा उपलब्ध कराये गए उपस्थिति-पत्रक में परीक्षार्थी द्वारा यथा-स्तम्भ परीक्षा की तिथि अंकित करते हुए उत्तरपुस्तिका की क्रम संख्या लिखकर अपना हस्ताक्षर किया जाएगा। परीक्षार्थी की उपस्थिति, अनुपस्थिति एवं निष्कासन से संबंधित संगत गोले को नीले/काले पेन से परीक्षक द्वारा भरा जाएगा न कि परीक्षार्थी द्वारा।
- परीक्षार्थी अपनी उत्तरपुस्तिका को आन्तरिक परीक्षक के पास जमा किये बिना परीक्षा भवन न छोड़ें।
- परीक्षा केन्द्र में कैलकुलेटर, मोबाइल फोन, इयर फोन, पेजर, ब्लूटूथ या इस प्रकार का कोई अन्य इलेक्ट्रॉनिक उपकरण ले जाना सख्त मना है।
- जाँच परीक्षा में गैर-उत्प्रेषित या जाँच परीक्षा में अनुपस्थित छात्र/छात्रा इंटरमीडिएट वार्षिक प्रायोगिक परीक्षा, 2022 में कदापि सम्मिलित नहीं हो सकते हैं।



बिहार विद्यालय परीक्षा समिति, पटना
BIHAR SCHOOL EXAMINATION BOARD, PATNA
INTERMEDIATE ANNUAL EXAMINATION, 2022

संकाय: कला
FACULTY: ARTS

इंटरमीडिएट वार्षिक परीक्षा, 2022

प्रायोगिक परीक्षा का प्रवेश पत्र

Admit Card For Practical Examination

कॉलेज/+2 स्कूल का नाम GAYA COLLEGE, GAYA
परीक्षार्थी का नाम PRAKASH KUMAR
माता का नाम MUNNI DEVI
पिता का नाम YOGENDRA PRASAD GUPTA
परीक्षार्थी का आधार नं० दिव्यांग कोटि NO
सूचीकरण संख्या/वर्ष R-210012658-20 परीक्षार्थी की कोटि REGULAR
रोल कोड 21001 रोल क्रमांक 22030524 लिंग MALE
परीक्षा केंद्र का नाम GAYA COLLEGE, GAYA



प्रायोगिक परीक्षा के विषय (निर्धारित परीक्षा कार्यक्रम सहित)

प्रायोगिक विषय	विषय कोड	विषय का नाम	परीक्षा की तारीख
वैकल्पिक विषय	323	GEOGRAPHY	10.01.2022 to 20.01.2022
अतिरिक्त विषय			

संकाय 30मा0

महाविद्यालय / +2 विद्यालय प्रधान का हस्ताक्षर
एवं मुहर

परीक्षा नियंत्रक (30मा0)

परीक्षार्थी के लिए आवश्यक निर्देश

- प्रायोगिक परीक्षा दिनांक 10.01.2022 से 20.01.2022 तक संचालित होगी। केन्द्राधीक्षक दिनांक 10.01.2022 से 20.01.2022 तक की अवधि में परीक्षार्थियों की संख्या के अनुसार तिथि एवं पाली का निर्धारण करके प्रायोगिक परीक्षा केन्द्र पर आवंटित सभी परीक्षार्थियों के प्रायोगिक विषयों की परीक्षा आयोजित करेंगे।
- परीक्षार्थी अपने इस प्रवेश-पत्र में उल्लिखित प्रायोगिक परीक्षा केंद्रों पर दिनांक 10.01.2022को पूर्वाह्न 09:00 बजे अनिवार्य रूप से जाकर परीक्षा केन्द्र के परिसर की सूचना पट्ट से यह जानकारी प्राप्त कर लेंगे कि उनके द्वारा चयनित विषय की प्रायोगिक परीक्षा किस तिथि एवं किस पाली में संचालित होगी, जिसमें उन्हें सम्मिलित होना अनिवार्य है।
- परीक्षार्थी के प्रत्येक प्रायोगिक विषय की परीक्षा के लिए 08 पृष्ठों की केवल एक ही उत्तरपुस्तिका मिलेगी। अतिरिक्त उत्तरपुस्तिका नहीं दी जाएगी। परीक्षार्थी उत्तरपुस्तिका लेते ही यह सुनिश्चित कर लें कि इसमें 8 पृष्ठ है एवं सही क्रम में है।
- उत्तरपुस्तिका प्राप्त होते ही परीक्षार्थी अपने प्रवेश-पत्र तथा उत्तरपुस्तिका पर मुद्रित विवरणों (Details) का मिलान कर यह अवश्य सुनिश्चित हो लें कि जो उत्तरपुस्तिका परीक्षक द्वारा उन्हें दी गई है, वह उन्हीं की है। भिन्न विवरणों की उत्तरपुस्तिका प्राप्त होने पर उसे तुरंत परीक्षक को वापस लौटा दिया जाए।
- उत्तरपुस्तिका प्राप्त होने पर परीक्षार्थी उनके आवरण पृष्ठ के पीछे अंकित "परीक्षार्थियों के लिए निर्देश" अवश्य पढ़ें एवं उसका अनुपालन करें।
- परीक्षार्थी अपनी उत्तरपुस्तिका के कवर पृष्ठ के ऊपरी बायें तथा दायें भागों में क्रमांक-(1) में अपने उत्तर देने का माध्यम अंकित करते हुए क्रमांक-(2) में अपना पूर्ण हस्ताक्षर अंकित करें। इसके अलावा अन्य मुद्रित विवरणों में किसी भी प्रकार से कोई छेड़-छाड़ नहीं करें।
- प्रायोगिक परीक्षा की उत्तरपुस्तिका के आवरण पृष्ठ के निचले बायें एवं दायें भागों को परीक्षार्थी द्वारा कदापि नहीं भरा जाएगा। अगर परीक्षार्थी इस भाग को भरते हैं, तो परीक्षार्थी का इस विषय में परीक्षाफल रद्द किया जा सकता है। ये दोनों भाग आंतरिक/बाह्य परीक्षकों को भरने के लिए दिया गया है।
- उत्तरपुस्तिका के पत्रों के दोनो पृष्ठों पर तथा प्रत्येक लाइन पर लिखें एवं पृष्ठों को नष्ट न करें।
- यदि रफ कार्य करने की आवश्यक हो, तो परीक्षार्थी उत्तरपुस्तिका के अंतिम पृष्ठ पर रफ कार्य करके उसे काट दें/क्रास (X) कर दें।
- उत्तरपुस्तिका के आंतरिक पृष्ठों पर दाहिने हाशिए में लाइन खींचकर सादा स्थान छोड़ रखा गया है। शेष स्थान रूल्ड है। परीक्षार्थी दाहिने हाशिए के सादे स्थान में कुछ भी नहीं लिखेंगे, चूंकि यह भाग परीक्षक के उपयोग के लिए है।
- उत्तरपुस्तिका के पृष्ठों को मोड़ें-फाड़ें नहीं तथा बीच-बीच में व्यर्थ ही खाली न छोड़ें।
- प्रश्न-पत्र में दी हुई संख्या के अनुसार अपने उत्तरों की संख्या लिखें।
- व्हाइटनर, ब्लेड तथा नाखून का इस्तेमाल करना सर्वथा वर्जित है, अन्यथा परीक्षाफल अमान्य कर दिया जाएगा।
- प्रश्नोत्तर के समाप्त होने पर अंतिम में नीचे एक क्षैतिज रेखा खींच दें।
- आंतरिक परीक्षक द्वारा उपलब्ध कराये गए उपस्थिति-पत्रक में परीक्षार्थी द्वारा यथा-स्तम्भ परीक्षा की तिथि अंकित करते हुए उत्तरपुस्तिका की क्रम संख्या लिखकर अपना हस्ताक्षर किया जाएगा। परीक्षार्थी की उपस्थिति, अनुपस्थिति एवं निष्कासन से संबंधित संगत गोले को नीले/काले पेन से परीक्षक द्वारा भरा जाएगा न कि परीक्षार्थी द्वारा।
- परीक्षार्थी अपनी उत्तरपुस्तिका को आन्तरिक परीक्षक के पास जमा किये बिना परीक्षा भवन न छोड़ें।
- परीक्षा केन्द्र में कैलकुलेटर, मोबाइल फोन, इयर फोन, पेजर, ब्लूटूथ या इस प्रकार का कोई अन्य इलेक्ट्रॉनिक उपकरण ले जाना सख्त मना है।
- जाँच परीक्षा में गैर-उत्प्रेषित या जाँच परीक्षा में अनुपस्थित छात्र/छात्रा इंटरमीडिएट वार्षिक प्रायोगिक परीक्षा, 2022 में कदापि सम्मिलित नहीं हो सकते हैं।



बिहार विद्यालय परीक्षा समिति, पटना
BIHAR SCHOOL EXAMINATION BOARD, PATNA
INTERMEDIATE ANNUAL EXAMINATION, 2022


इंटरमीडिएट वार्षिक परीक्षा, 2022

प्रायोगिक परीक्षा का प्रवेश पत्र

Admit Card For Practical Examination

संकाय: कला
FACULTY: ARTS

कॉलेज/+2 स्कूल का नाम	GAYA COLLEGE, GAYA				
परीक्षार्थी का नाम	PRIYANSHU KUMAR				
माता का नाम	SANGITA DEVI				
पिता का नाम	MUNI PRASAD				
परीक्षार्थी का आधार नं०	दिव्यांग कोटि				NO
सूचीकरण संख्या/वर्ष	R-210012666-20	परीक्षार्थी की कोटि	REGULAR		
रौल कोड	21001	रौल क्रमांक	22030532	लिंग	MALE
परीक्षा केंद्र का नाम	GAYA COLLEGE, GAYA				



प्रायोगिक परीक्षा के विषय (निर्धारित परीक्षा कार्यक्रम सहित)

प्रायोगिक विषय	विषय कोड	विषय का नाम	परीक्षा की तारीख
वैकल्पिक विषय	323	GEOGRAPHY	10.01.2022 to 20.01.2022
अतिरिक्त विषय			

संजीव कुमार

महाविद्यालय / +2 विद्यालय प्रधान का हस्ताक्षर
एवं मुहर

परीक्षा नियंत्रक (30मा10)

परीक्षार्थी के लिए आवश्यक निर्देश

- प्रायोगिक परीक्षा दिनांक 10.01.2022 से 20.01.2022 तक संचालित होगी। केन्द्राधीक्षक दिनांक 10.01.2022 से 20.01.2022 तक की अवधि में परीक्षार्थियों की संख्या के अनुसार तिथि एवं पाली का निर्धारण करके प्रायोगिक परीक्षा केन्द्र पर आवंटित सभी परीक्षार्थियों के प्रायोगिक विषयों की परीक्षा आयोजित करेंगे।
- परीक्षार्थी अपने इस प्रवेश-पत्र में उल्लिखित प्रायोगिक परीक्षा केंद्रों पर दिनांक 10.01.2022को पूर्वाह्न 09:00 बजे अनिवार्य रूप से जाकर परीक्षा केन्द्र के परिसर की सूचना पट्ट से यह जानकारी प्राप्त कर लेंगे कि उनके द्वारा चयनित विषय की प्रायोगिक परीक्षा किस तिथि एवं किस पाली में संचालित होगी, जिसमें उन्हें सम्मिलित होना अनिवार्य है।
- परीक्षार्थी के प्रत्येक प्रायोगिक विषय की परीक्षा के लिए 08 पृष्ठों की केवल एक ही उत्तरपुस्तिका मिलेगी। अतिरिक्त उत्तरपुस्तिका नहीं दी जाएगी। परीक्षार्थी उत्तरपुस्तिका लेते ही यह सुनिश्चित कर लें कि इसमें 8 पृष्ठ है एवं सही क्रम में है।
- उत्तरपुस्तिका प्राप्त होते ही परीक्षार्थी अपने प्रवेश-पत्र तथा उत्तरपुस्तिका पर मुद्रित विवरणों (Details) का मिलान कर यह अवश्य सुनिश्चित हो लें कि जो उत्तरपुस्तिका परीक्षक द्वारा उन्हें दी गई है, वह उन्हीं की है। भिन्न विवरणों की उत्तरपुस्तिका प्राप्त होने पर उसे तुरंत परीक्षक को वापस लौटा दिया जाए।
- उत्तरपुस्तिका प्राप्त होने पर परीक्षार्थी उनके आवरण पृष्ठ के पीछे अंकित "परीक्षार्थियों के लिए निर्देश" अवश्य पढ़ें एवं उसका अनुपालन करें।
- परीक्षार्थी अपनी उत्तरपुस्तिका के कवर पृष्ठ के ऊपरी बायें तथा दायें भागों में क्रमांक-(1) में अपने उत्तर देने का माध्यम अंकित करते हुए क्रमांक-(2) में अपना पूर्ण हस्ताक्षर अंकित करें। इसके अलावा अन्य मुद्रित विवरणों में किसी भी प्रकार से कोई छेड़-छाड़ नहीं करें।
- प्रायोगिक परीक्षा की उत्तरपुस्तिका के आवरण पृष्ठ के निचले बायें एवं दायें भागों को परीक्षार्थी द्वारा कदापि नहीं भरा जाएगा। अगर परीक्षार्थी इस भाग को भरते हैं, तो परीक्षार्थी का इस विषय में परीक्षाफल रद्द किया जा सकता है। ये दोनों भाग आंतरिक/बाह्य परीक्षकों को भरने के लिए दिया गया है।
- उत्तरपुस्तिका के पत्रों के दोनो पृष्ठों पर तथा प्रत्येक लाइन पर लिखें एवं पृष्ठों को नष्ट न करें।
- यदि रफ कार्य करने की आवश्यक हो, तो परीक्षार्थी उत्तरपुस्तिका के अंतिम पृष्ठ पर रफ कार्य करके उसे काट दें/क्रास (X) कर दें।
- उत्तरपुस्तिका के आंतरिक पृष्ठों पर दाहिने हाशिए में लाइन खींचकर सादा स्थान छोड़ रखा गया है। शेष स्थान रूल्ड है। परीक्षार्थी दाहिने हाशिए के सादे स्थान में कुछ भी नहीं लिखेंगे, चूंकि यह भाग परीक्षक के उपयोग के लिए है।
- उत्तरपुस्तिका के पृष्ठों को मोड़ें-फाड़ें नहीं तथा बीच-बीच में व्यर्थ ही खाली न छोड़ें।
- प्रश्न-पत्र में दी हुई संख्या के अनुसार अपने उत्तरों की संख्या लिखें।
- व्हाइटनर, ब्लेड तथा नाखून का इस्तेमाल करना सर्वथा वर्जित है, अन्यथा परीक्षाफल अमान्य कर दिया जाएगा।
- प्रश्नोत्तर के समाप्त होने पर अंतिम में नीचे एक क्षैतिज रेखा खींच दें।
- आंतरिक परीक्षक द्वारा उपलब्ध कराये गए उपस्थिति-पत्रक में परीक्षार्थी द्वारा यथा-स्तम्भ परीक्षा की तिथि अंकित करते हुए उत्तरपुस्तिका की क्रम संख्या लिखकर अपना हस्ताक्षर किया जाएगा। परीक्षार्थी की उपस्थिति, अनुपस्थिति एवं निष्कासन से संबंधित संगत गोले को नीले/काले पेन से परीक्षक द्वारा भरा जाएगा न कि परीक्षार्थी द्वारा।
- परीक्षार्थी अपनी उत्तरपुस्तिका को आन्तरिक परीक्षक के पास जमा किये बिना परीक्षा भवन न छोड़ें।
- परीक्षा केन्द्र में कैलकुलेटर, मोबाइल फोन, इयर फोन, पेजर, ब्लूटूथ या इस प्रकार का कोई अन्य इलेक्ट्रॉनिक उपकरण ले जाना सख्त मना है।
- जाँच परीक्षा में गैर-उत्प्रेषित या जाँच परीक्षा में अनुपस्थित छात्र/छात्रा इंटरमीडिएट वार्षिक प्रायोगिक परीक्षा, 2022 में कदापि सम्मिलित नहीं हो सकते हैं।



बिहार विद्यालय परीक्षा समिति, पटना
BIHAR SCHOOL EXAMINATION BOARD, PATNA
INTERMEDIATE ANNUAL EXAMINATION, 2022

इंटरमीडिएट वार्षिक परीक्षा, 2022

प्रायोगिक परीक्षा का प्रवेश पत्र

Admit Card For Practical Examination

संकाय: कला
FACULTY: ARTS

कॉलेज/+2 स्कूल का नाम	GAYA COLLEGE, GAYA				
परीक्षार्थी का नाम	RAHUL KUMAR				
माता का नाम	PARO DEVI				
पिता का नाम	NARESH RAVIDAS				
परीक्षार्थी का आधार नं०	दिव्यांग कोटि				NO
सूचीकरण संख्या/वर्ष	R-210012675-20	परीक्षार्थी की कोटि	REGULAR		
रौल कोड	21001	रौल क्रमांक	22030540	लिंग	MALE
परीक्षा केंद्र का नाम	GAYA COLLEGE, GAYA				



प्रायोगिक परीक्षा के विषय (निर्धारित परीक्षा कार्यक्रम सहित)

प्रायोगिक विषय	विषय कोड	विषय का नाम	परीक्षा की तारीख
वैकल्पिक विषय	323	GEOGRAPHY	10.01.2022 to 20.01.2022
अतिरिक्त विषय			

संजीव कुमार

महाविद्यालय / +2 विद्यालय प्रधान का हस्ताक्षर
एवं मुहर

परीक्षा नियंत्रक (30MA10)

परीक्षार्थी के लिए आवश्यक निर्देश

- प्रायोगिक परीक्षा दिनांक 10.01.2022 से 20.01.2022 तक संचालित होगी। केन्द्राधीक्षक दिनांक 10.01.2022 से 20.01.2022 तक की अवधि में परीक्षार्थियों की संख्या के अनुसार तिथि एवं पाली का निर्धारण करके प्रायोगिक परीक्षा केन्द्र पर आवंटित सभी परीक्षार्थियों के प्रायोगिक विषयों की परीक्षा आयोजित करेंगे।
- परीक्षार्थी अपने इस प्रवेश-पत्र में उल्लिखित प्रायोगिक परीक्षा केंद्रों पर दिनांक 10.01.2022 को पूर्वाह्न 09:00 बजे अनिवार्य रूप से जाकर परीक्षा केन्द्र के परिसर की सूचना पट्ट से यह जानकारी प्राप्त करेंगे कि उनके द्वारा चयनित विषय की प्रायोगिक परीक्षा किस तिथि एवं किस पाली में संचालित होगी, जिसमें उन्हें सम्मिलित होना अनिवार्य है।
- परीक्षार्थी के प्रत्येक प्रायोगिक विषय की परीक्षा के लिए 08 पृष्ठों की केवल एक ही उत्तरपुस्तिका मिलेगी। अतिरिक्त उत्तरपुस्तिका नहीं दी जाएगी। परीक्षार्थी उत्तरपुस्तिका लेते ही यह सुनिश्चित कर लें कि इसमें 8 पृष्ठ हैं एवं सही क्रम में हैं।
- उत्तरपुस्तिका प्राप्त होते ही परीक्षार्थी अपने प्रवेश-पत्र तथा उत्तरपुस्तिका पर मुद्रित विवरणों (Details) का मिलान कर यह अवश्य सुनिश्चित हो लें कि जो उत्तरपुस्तिका परीक्षक द्वारा उन्हें दी गई है, वह उन्हीं की है। भिन्न विवरणों की उत्तरपुस्तिका प्राप्त होने पर उसे तुरंत परीक्षक को वापस लौटा दिया जाए।
- उत्तरपुस्तिका प्राप्त होने पर परीक्षार्थी उनके आवरण पृष्ठ के पीछे अंकित "परीक्षार्थियों के लिए निर्देश" अवश्य पढ़ें एवं उसका अनुपालन करें।
- परीक्षार्थी अपनी उत्तरपुस्तिका के कवर पृष्ठ के ऊपरी बायें तथा दायें भागों में क्रमांक-(1) में अपने उत्तर देने का माध्यम अंकित करते हुए क्रमांक-(2) में अपना पूर्ण हस्ताक्षर अंकित करें। इसके अलावा अन्य मुद्रित विवरणों में किसी भी प्रकार से कोई छेड़-छाड़ नहीं करें।
- प्रायोगिक परीक्षा की उत्तरपुस्तिका के आवरण पृष्ठ के निचले बायें एवं दायें भागों को परीक्षार्थी द्वारा कदापि नहीं भरा जाएगा। अगर परीक्षार्थी इस भाग को भरते हैं, तो परीक्षार्थी का इस विषय में परीक्षाफल रद्द किया जा सकता है। ये दोनों भाग आंतरिक/बाह्य परीक्षकों को भरने के लिए दिया गया है।
- उत्तरपुस्तिका के पत्रों के दोनो पृष्ठों पर तथा प्रत्येक लाइन पर लिखें एवं पृष्ठों को नष्ट न करें।
- यदि रफ कार्य करने की आवश्यक हो, तो परीक्षार्थी उत्तरपुस्तिका के अंतिम पृष्ठ पर रफ कार्य करके उसे काट दें/क्रास (X) कर दें।
- उत्तरपुस्तिका के आंतरिक पृष्ठों पर दाहिने हाशिए में लाइन खींचकर सादा स्थान छोड़ रखा गया है। शेष स्थान रूल्ड है। परीक्षार्थी दाहिने हाशिए के सादे स्थान में कुछ भी नहीं लिखेंगे, चूंकि यह भाग परीक्षक के उपयोग के लिए है।
- उत्तरपुस्तिका के पृष्ठों को मोड़ें-फाड़ें नहीं तथा बीच-बीच में व्यर्थ ही खाली न छोड़ें।
- प्रश्न-पत्र में दी हुई संख्या के अनुसार अपने उत्तरों की संख्या लिखें।
- व्हाइटनर, ब्लेड तथा नाखून का इस्तेमाल करना सर्वथा वर्जित है, अन्यथा परीक्षाफल अमान्य कर दिया जाएगा।
- प्रश्नोत्तर के समाप्त होने पर अंतिम में नीचे एक क्षैतिज रेखा खींच दें।
- आंतरिक परीक्षक द्वारा उपलब्ध कराये गए उपस्थिति-पत्रक में परीक्षार्थी द्वारा यथा-स्तम्भ परीक्षा की तिथि अंकित करते हुए उत्तरपुस्तिका की क्रम संख्या लिखकर अपना हस्ताक्षर किया जाएगा। परीक्षार्थी की उपस्थिति, अनुपस्थिति एवं निष्कासन से संबंधित संगत गोले को नीले/काले पेन से परीक्षक द्वारा भरा जाएगा न कि परीक्षार्थी द्वारा।
- परीक्षार्थी अपनी उत्तरपुस्तिका को आन्तरिक परीक्षक के पास जमा किये बिना परीक्षा भवन न छोड़ें।
- परीक्षा केन्द्र में कैलकुलेटर, मोबाइल फोन, इयर फोन, पेजर, ब्लूटूथ या इस प्रकार का कोई अन्य इलेक्ट्रॉनिक उपकरण ले जाना सख्त मना है।
- जाँच परीक्षा में गैर-उत्प्रेषित या जाँच परीक्षा में अनुपस्थित छात्र/छात्रा इंटरमीडिएट वार्षिक प्रायोगिक परीक्षा, 2022 में कदापि सम्मिलित नहीं हो सकते हैं।



बिहार विद्यालय परीक्षा समिति, पटना
BIHAR SCHOOL EXAMINATION BOARD, PATNA
INTERMEDIATE ANNUAL EXAMINATION, 2022

संकाय: कला
FACULTY: ARTS

इंटरमीडिएट वार्षिक परीक्षा, 2022

प्रायोगिक परीक्षा का प्रवेश पत्र

Admit Card For Practical Examination

कॉलेज/+2 स्कूल का नाम GAYA COLLEGE, GAYA
परीक्षार्थी का नाम PAWAN KUMAR VISHWAKARMA
माता का नाम RITA DEVI
पिता का नाम SURENDRA VISHWAKARMA
परीक्षार्थी का आधार नं० दिव्यांग कोटि NO
सूचीकरण संख्या/वर्ष R-210012650-20 परीक्षार्थी की कोटि REGULAR
रोल कोड 21001 रोल क्रमांक 22030518 लिंग MALE
परीक्षा केंद्र का नाम GAYA COLLEGE, GAYA



प्रायोगिक परीक्षा के विषय (निर्धारित परीक्षा कार्यक्रम सहित)

प्रायोगिक विषय	विषय कोड	विषय का नाम	परीक्षा की तारीख
वैकल्पिक विषय	323	GEOGRAPHY	10.01.2022 to 20.01.2022
अतिरिक्त विषय			

संकाय 30मा0

महाविद्यालय / +2 विद्यालय प्रधान का हस्ताक्षर
एवं मुहर

परीक्षा नियंत्रक (30मा0)

परीक्षार्थी के लिए आवश्यक निर्देश

- प्रायोगिक परीक्षा दिनांक 10.01.2022 से 20.01.2022 तक संचालित होगी। केन्द्राधीक्षक दिनांक 10.01.2022 से 20.01.2022 तक की अवधि में परीक्षार्थियों की संख्या के अनुसार तिथि एवं पाली का निर्धारण करके प्रायोगिक परीक्षा केन्द्र पर आवंटित सभी परीक्षार्थियों के प्रायोगिक विषयों की परीक्षा आयोजित करेंगे।
- परीक्षार्थी अपने इस प्रवेश-पत्र में उल्लिखित प्रायोगिक परीक्षा केंद्रों पर दिनांक 10.01.2022को पूर्वाह्न 09:00 बजे अनिवार्य रूप से जाकर परीक्षा केन्द्र के परिसर की सूचना पट्ट से यह जानकारी प्राप्त करेंगे कि उनके द्वारा चयनित विषय की प्रायोगिक परीक्षा किस तिथि एवं किस पाली में संचालित होगी, जिसमें उन्हें सम्मिलित होना अनिवार्य है।
- परीक्षार्थी के प्रत्येक प्रायोगिक विषय की परीक्षा के लिए 08 पृष्ठों की केवल एक ही उत्तरपुस्तिका मिलेगी। अतिरिक्त उत्तरपुस्तिका नहीं दी जाएगी। परीक्षार्थी उत्तरपुस्तिका लेते ही यह सुनिश्चित कर लें कि इसमें 8 पृष्ठ हैं एवं सही क्रम में हैं।
- उत्तरपुस्तिका प्राप्त होते ही परीक्षार्थी अपने प्रवेश-पत्र तथा उत्तरपुस्तिका पर मुद्रित विवरणों (Details) का मिलान कर यह अवश्य सुनिश्चित हो लें कि जो उत्तरपुस्तिका परीक्षक द्वारा उन्हें दी गई है, वह उन्हीं की है। भिन्न विवरणों की उत्तरपुस्तिका प्राप्त होने पर उसे तुरंत परीक्षक को वापस लौटा दिया जाए।
- उत्तरपुस्तिका प्राप्त होने पर परीक्षार्थी उनके आवरण पृष्ठ के पीछे अंकित "परीक्षार्थियों के लिए निर्देश" अवश्य पढ़ें एवं उसका अनुपालन करें।
- परीक्षार्थी अपनी उत्तरपुस्तिका के कवर पृष्ठ के ऊपरी बायें तथा दायें भागों में क्रमांक-(1) में अपने उत्तर देने का माध्यम अंकित करते हुए क्रमांक-(2) में अपना पूर्ण हस्ताक्षर अंकित करें। इसके अलावा अन्य मुद्रित विवरणों में किसी भी प्रकार से कोई छेड़-छाड़ नहीं करें।
- प्रायोगिक परीक्षा की उत्तरपुस्तिका के आवरण पृष्ठ के निचले बायें एवं दायें भागों को परीक्षार्थी द्वारा कदापि नहीं भरा जाएगा। अगर परीक्षार्थी इस भाग को भरते हैं, तो परीक्षार्थी का इस विषय में परीक्षाफल रद्द किया जा सकता है। ये दोनों भाग आंतरिक/बाह्य परीक्षकों को भरने के लिए दिया गया है।
- उत्तरपुस्तिका के पत्रों के दोनो पृष्ठों पर तथा प्रत्येक लाइन पर लिखें एवं पृष्ठों को नष्ट न करें।
- यदि रफ कार्य करने की आवश्यक हो, तो परीक्षार्थी उत्तरपुस्तिका के अंतिम पृष्ठ पर रफ कार्य करके उसे काट दें/क्रास (X) कर दें।
- उत्तरपुस्तिका के आंतरिक पृष्ठों पर दाहिने हाशिए में लाइन खींचकर सादा स्थान छोड़ रखा गया है। शेष स्थान रूल्ड है। परीक्षार्थी दाहिने हाशिए के सादे स्थान में कुछ भी नहीं लिखेंगे, चूंकि यह भाग परीक्षक के उपयोग के लिए है।
- उत्तरपुस्तिका के पृष्ठों को मोड़ें-फाड़ें नहीं तथा बीच-बीच में व्यर्थ ही खाली न छोड़ें।
- प्रश्न-पत्र में दी हुई संख्या के अनुसार अपने उत्तरों की संख्या लिखें।
- व्हाइटनर, ब्लेड तथा नाखून का इस्तेमाल करना सर्वथा वर्जित है, अन्यथा परीक्षाफल अमान्य कर दिया जाएगा।
- प्रश्नोत्तर के समाप्त होने पर अंतिम में नीचे एक क्षैतिज रेखा खींच दें।
- आंतरिक परीक्षक द्वारा उपलब्ध कराये गए उपस्थिति-पत्रक में परीक्षार्थी द्वारा यथा-स्तम्भ परीक्षा की तिथि अंकित करते हुए उत्तरपुस्तिका की क्रम संख्या लिखकर अपना हस्ताक्षर किया जाएगा। परीक्षार्थी की उपस्थिति, अनुपस्थिति एवं निष्कासन से संबंधित संगत गोले को नीले/काले पेन से परीक्षक द्वारा भरा जाएगा न कि परीक्षार्थी द्वारा।
- परीक्षार्थी अपनी उत्तरपुस्तिका को आन्तरिक परीक्षक के पास जमा किये बिना परीक्षा भवन न छोड़ें।
- परीक्षा केन्द्र में कैलकुलेटर, मोबाइल फोन, इयर फोन, पेजर, ब्लूटूथ या इस प्रकार का कोई अन्य इलेक्ट्रॉनिक उपकरण ले जाना सख्त मना है।
- जाँच परीक्षा में गैर-उत्प्रेषित या जाँच परीक्षा में अनुपस्थित छात्र/छात्रा इंटरमीडिएट वार्षिक प्रायोगिक परीक्षा, 2022 में कदापि सम्मिलित नहीं हो सकते हैं।



बिहार विद्यालय परीक्षा समिति, पटना
BIHAR SCHOOL EXAMINATION BOARD, PATNA
INTERMEDIATE ANNUAL EXAMINATION, 2022

संकाय: कला
FACULTY: ARTS

इंटरमीडिएट वार्षिक परीक्षा, 2022

प्रायोगिक परीक्षा का प्रवेश पत्र

Admit Card For Practical Examination

कॉलेज/+2 स्कूल का नाम	GAYA COLLEGE, GAYA				
परीक्षार्थी का नाम	PARSURAM KUMAR				
माता का नाम	URMILA DEVI				
पिता का नाम	PARMESHWAR PRASAD				
परीक्षार्थी का आधार नं०	दिव्यांग कोटि				NO
सूचीकरण संख्या/वर्ष	R-210012649-20	परीक्षार्थी की कोटि	REGULAR		
रौल कोड	21001	रौल क्रमांक	22030517	लिंग	MALE
परीक्षा केंद्र का नाम	GAYA COLLEGE, GAYA				



प्रायोगिक परीक्षा के विषय (निर्धारित परीक्षा कार्यक्रम सहित)

प्रायोगिक विषय	विषय कोड	विषय का नाम	परीक्षा की तारीख
वैकल्पिक विषय	323	GEOGRAPHY	10.01.2022 to 20.01.2022
अतिरिक्त विषय			

संकाय 30मा0

महाविद्यालय / +2 विद्यालय प्रधान का हस्ताक्षर
एवं मुहर

परीक्षा नियंत्रक (30मा0)

परीक्षार्थी के लिए आवश्यक निर्देश

- प्रायोगिक परीक्षा दिनांक 10.01.2022 से 20.01.2022 तक संचालित होगी। केन्द्राधीक्षक दिनांक 10.01.2022 से 20.01.2022 तक की अवधि में परीक्षार्थियों की संख्या के अनुसार तिथि एवं पाली का निर्धारण करके प्रायोगिक परीक्षा केन्द्र पर आवंटित सभी परीक्षार्थियों के प्रायोगिक विषयों की परीक्षा आयोजित करेंगे।
- परीक्षार्थी अपने इस प्रवेश-पत्र में उल्लिखित प्रायोगिक परीक्षा केंद्रों पर दिनांक 10.01.2022को पूर्वाह्न 09:00 बजे अनिवार्य रूप से जाकर परीक्षा केन्द्र के परिसर की सूचना पट्ट से यह जानकारी प्राप्त करेंगे कि उनके द्वारा चयनित विषय की प्रायोगिक परीक्षा किस तिथि एवं किस पाली में संचालित होगी, जिसमें उन्हें सम्मिलित होना अनिवार्य है।
- परीक्षार्थी के प्रत्येक प्रायोगिक विषय की परीक्षा के लिए 08 पृष्ठों की केवल एक ही उत्तरपुस्तिका मिलेगी। अतिरिक्त उत्तरपुस्तिका नहीं दी जाएगी। परीक्षार्थी उत्तरपुस्तिका लेते ही यह सुनिश्चित कर लें कि इसमें 8 पृष्ठ हैं एवं सही क्रम में हैं।
- उत्तरपुस्तिका प्राप्त होते ही परीक्षार्थी अपने प्रवेश-पत्र तथा उत्तरपुस्तिका पर मुद्रित विवरणों (Details) का मिलान कर यह अवश्य सुनिश्चित हो लें कि जो उत्तरपुस्तिका परीक्षक द्वारा उन्हें दी गई है, वह उन्हीं की है। भिन्न विवरणों की उत्तरपुस्तिका प्राप्त होने पर उसे तुरंत परीक्षक को वापस लौटा दिया जाए।
- उत्तरपुस्तिका प्राप्त होने पर परीक्षार्थी उनके आवरण पृष्ठ के पीछे अंकित "परीक्षार्थियों के लिए निर्देश" अवश्य पढ़ें एवं उसका अनुपालन करें।
- परीक्षार्थी अपनी उत्तरपुस्तिका के कवर पृष्ठ के ऊपरी बायें तथा दायें भागों में क्रमांक-(1) में अपने उत्तर देने का माध्यम अंकित करते हुए क्रमांक-(2) में अपना पूर्ण हस्ताक्षर अंकित करें। इसके अलावा अन्य मुद्रित विवरणों में किसी भी प्रकार से कोई छेड़-छाड़ नहीं करें।
- प्रायोगिक परीक्षा की उत्तरपुस्तिका के आवरण पृष्ठ के निचले बायें एवं दायें भागों को परीक्षार्थी द्वारा कदापि नहीं भरा जाएगा। अगर परीक्षार्थी इस भाग को भरते हैं, तो परीक्षार्थी का इस विषय में परीक्षाफल रद्द किया जा सकता है। ये दोनों भाग आंतरिक/बाह्य परीक्षकों को भरने के लिए दिया गया है।
- उत्तरपुस्तिका के पत्रों के दोनो पृष्ठों पर तथा प्रत्येक लाइन पर लिखें एवं पृष्ठों को नष्ट न करें।
- यदि रफ कार्य करने की आवश्यक हो, तो परीक्षार्थी उत्तरपुस्तिका के अंतिम पृष्ठ पर रफ कार्य करके उसे काट दें/क्रास (X) कर दें।
- उत्तरपुस्तिका के आंतरिक पृष्ठों पर दाहिने हाशिए में लाइन खींचकर सादा स्थान छोड़ रखा गया है। शेष स्थान रूल्ड है। परीक्षार्थी दाहिने हाशिए के सादे स्थान में कुछ भी नहीं लिखेंगे, चूंकि यह भाग परीक्षक के उपयोग के लिए है।
- उत्तरपुस्तिका के पृष्ठों को मोड़ें-फाड़ें नहीं तथा बीच-बीच में व्यर्थ ही खाली न छोड़ें।
- प्रश्न-पत्र में दी हुई संख्या के अनुसार अपने उत्तरों की संख्या लिखें।
- व्हाइटनर, ब्लेड तथा नाखून का इस्तेमाल करना सर्वथा वर्जित है, अन्यथा परीक्षाफल अमान्य कर दिया जाएगा।
- प्रश्नोत्तर के समाप्त होने पर अंतिम में नीचे एक क्षैतिज रेखा खींच दें।
- आंतरिक परीक्षक द्वारा उपलब्ध कराये गए उपस्थिति-पत्रक में परीक्षार्थी द्वारा यथा-स्तम्भ परीक्षा की तिथि अंकित करते हुए उत्तरपुस्तिका की क्रम संख्या लिखकर अपना हस्ताक्षर किया जाएगा। परीक्षार्थी की उपस्थिति, अनुपस्थिति एवं निष्कासन से संबंधित संगत गोले को नीले/काले पेन से परीक्षक द्वारा भरा जाएगा न कि परीक्षार्थी द्वारा।
- परीक्षार्थी अपनी उत्तरपुस्तिका को आन्तरिक परीक्षक के पास जमा किये बिना परीक्षा भवन न छोड़ें।
- परीक्षा केन्द्र में कैलकुलेटर, मोबाइल फोन, इयर फोन, पेजर, ब्लूटूथ या इस प्रकार का कोई अन्य इलेक्ट्रॉनिक उपकरण ले जाना सख्त मना है।
- जाँच परीक्षा में गैर-उत्प्रेषित या जाँच परीक्षा में अनुपस्थित छात्र/छात्रा इंटरमीडिएट वार्षिक प्रायोगिक परीक्षा, 2022 में कदापि सम्मिलित नहीं हो सकते हैं।



बिहार विद्यालय परीक्षा समिति, पटना
BIHAR SCHOOL EXAMINATION BOARD, PATNA
INTERMEDIATE ANNUAL EXAMINATION, 2022

संकाय: कला
FACULTY: ARTS

इंटरमीडिएट वार्षिक परीक्षा, 2022

प्रायोगिक परीक्षा का प्रवेश पत्र

Admit Card For Practical Examination

कॉलेज/+2 स्कूल का नाम GAYA COLLEGE, GAYA
परीक्षार्थी का नाम PRINCE KUMAR
माता का नाम RINA DEVI
पिता का नाम SANJAY SHARMA
परीक्षार्थी का आधार नं० दिव्यांग कोटि NO
सूचीकरण संख्या/वर्ष R-210012662-20 परीक्षार्थी की कोटि REGULAR
रौल कोड 21001 रौल क्रमांक 22030528 लिंग MALE
परीक्षा केंद्र का नाम GAYA COLLEGE, GAYA



Prince Kumar

प्रायोगिक परीक्षा के विषय (निर्धारित परीक्षा कार्यक्रम सहित)

प्रायोगिक विषय	विषय कोड	विषय का नाम	परीक्षा की तारीख
वैकल्पिक विषय	323	GEOGRAPHY	10.01.2022 to 20.01.2022
अतिरिक्त विषय			

संजीव कुमार

महाविद्यालय / +2 विद्यालय प्रधान का हस्ताक्षर
एवं मुहर

परीक्षा नियंत्रक (30M10)

परीक्षार्थी के लिए आवश्यक निर्देश

- प्रायोगिक परीक्षा दिनांक 10.01.2022 से 20.01.2022 तक संचालित होगी। केन्द्राधीक्षक दिनांक 10.01.2022 से 20.01.2022 तक की अवधि में परीक्षार्थियों की संख्या के अनुसार तिथि एवं पाली का निर्धारण करके प्रायोगिक परीक्षा केन्द्र पर आवंटित सभी परीक्षार्थियों के प्रायोगिक विषयों की परीक्षा आयोजित करेंगे।
- परीक्षार्थी अपने इस प्रवेश-पत्र में उल्लिखित प्रायोगिक परीक्षा केंद्रों पर दिनांक 10.01.2022 को पूर्वाह्न 09:00 बजे अनिवार्य रूप से जाकर परीक्षा केन्द्र के परिसर की सूचना पट्ट से यह जानकारी प्राप्त कर लेंगे कि उनके द्वारा चयनित विषय की प्रायोगिक परीक्षा किस तिथि एवं किस पाली में संचालित होगी, जिसमें उन्हें सम्मिलित होना अनिवार्य है।
- परीक्षार्थी के प्रत्येक प्रायोगिक विषय की परीक्षा के लिए 08 पृष्ठों की केवल एक ही उत्तरपुस्तिका मिलेगी। अतिरिक्त उत्तरपुस्तिका नहीं दी जाएगी। परीक्षार्थी उत्तरपुस्तिका लेते ही यह सुनिश्चित कर लें कि इसमें 8 पृष्ठ हैं एवं सही क्रम में हैं।
- उत्तरपुस्तिका प्राप्त होते ही परीक्षार्थी अपने प्रवेश-पत्र तथा उत्तरपुस्तिका पर मुद्रित विवरणों (Details) का मिलान कर यह अवश्य सुनिश्चित हो लें कि जो उत्तरपुस्तिका परीक्षक द्वारा उन्हें दी गई है, वह उन्हीं की है। भिन्न विवरणों की उत्तरपुस्तिका प्राप्त होने पर उसे तुरंत परीक्षक को वापस लौटा दिया जाए।
- उत्तरपुस्तिका प्राप्त होने पर परीक्षार्थी उनके आवरण पृष्ठ के पीछे अंकित "परीक्षार्थियों के लिए निर्देश" अवश्य पढ़ें एवं उसका अनुपालन करें।
- परीक्षार्थी अपनी उत्तरपुस्तिका के कवर पृष्ठ के ऊपरी बायें तथा दायें भागों में क्रमांक-(1) में अपने उत्तर देने का माध्यम अंकित करते हुए क्रमांक-(2) में अपना पूर्ण हस्ताक्षर अंकित करें। इसके अलावा अन्य मुद्रित विवरणों में किसी भी प्रकार से कोई छेड़-छाड़ नहीं करें।
- प्रायोगिक परीक्षा की उत्तरपुस्तिका के आवरण पृष्ठ के निचले बायें एवं दायें भागों को परीक्षार्थी द्वारा कदापि नहीं भरा जाएगा। अगर परीक्षार्थी इस भाग को भरते हैं, तो परीक्षार्थी का इस विषय में परीक्षाफल रद्द किया जा सकता है। ये दोनों भाग आंतरिक/बाह्य परीक्षकों को भरने के लिए दिया गया है।
- उत्तरपुस्तिका के पत्रों के दोनो पृष्ठों पर तथा प्रत्येक लाइन पर लिखें एवं पृष्ठों को नष्ट न करें।
- यदि रफ कार्य करने की आवश्यक हो, तो परीक्षार्थी उत्तरपुस्तिका के अंतिम पृष्ठ पर रफ कार्य करके उसे काट दें/क्रास (X) कर दें।
- उत्तरपुस्तिका के आंतरिक पृष्ठों पर दाहिने हाशिए में लाइन खींचकर सादा स्थान छोड़ रखा गया है। शेष स्थान रूल्ड है। परीक्षार्थी दाहिने हाशिए के सादे स्थान में कुछ भी नहीं लिखेंगे, चूंकि यह भाग परीक्षक के उपयोग के लिए है।
- उत्तरपुस्तिका के पृष्ठों को मोड़ें-फाड़ें नहीं तथा बीच-बीच में व्यर्थ ही खाली न छोड़ें।
- प्रश्न-पत्र में दी हुई संख्या के अनुसार अपने उत्तरों की संख्या लिखें।
- व्हाइटनर, ब्लेड तथा नाखून का इस्तेमाल करना सर्वथा वर्जित है, अन्यथा परीक्षाफल अमान्य कर दिया जाएगा।
- प्रश्नोत्तर के समाप्त होने पर अंतिम में नीचे एक क्षैतिज रेखा खींच दें।
- आंतरिक परीक्षक द्वारा उपलब्ध कराये गए उपस्थिति-पत्रक में परीक्षार्थी द्वारा यथा-स्तम्भ परीक्षा की तिथि अंकित करते हुए उत्तरपुस्तिका की क्रम संख्या लिखकर अपना हस्ताक्षर किया जाएगा। परीक्षार्थी की उपस्थिति, अनुपस्थिति एवं निष्कासन से संबंधित संगत गोले को नीले/काले पेन से परीक्षक द्वारा भरा जाएगा न कि परीक्षार्थी द्वारा।
- परीक्षार्थी अपनी उत्तरपुस्तिका को आन्तरिक परीक्षक के पास जमा किये बिना परीक्षा भवन न छोड़ें।
- परीक्षा केन्द्र में कैलकुलेटर, मोबाइल फोन, इयर फोन, पेजर, ब्लूटूथ या इस प्रकार का कोई अन्य इलेक्ट्रॉनिक उपकरण ले जाना सख्त मना है।
- जाँच परीक्षा में गैर-उत्प्रेषित या जाँच परीक्षा में अनुपस्थित छात्र/छात्रा इंटरमीडिएट वार्षिक प्रायोगिक परीक्षा, 2022 में कदापि सम्मिलित नहीं हो सकते हैं।



बिहार विद्यालय परीक्षा समिति, पटना
BIHAR SCHOOL EXAMINATION BOARD, PATNA
INTERMEDIATE ANNUAL EXAMINATION, 2022

संकाय: कला
FACULTY: ARTS

इंटरमीडिएट वार्षिक परीक्षा, 2022

प्रायोगिक परीक्षा का प्रवेश पत्र

Admit Card For Practical Examination

कॉलेज/+2 स्कूल का नाम GAYA COLLEGE, GAYA
परीक्षार्थी का नाम RAHUL KUMAR
माता का नाम KALO DEVI
पिता का नाम RAJO DAS
परीक्षार्थी का आधार नं० दिव्यांग कोटि NO
सूचीकरण संख्या/वर्ष R-210012676-20 परीक्षार्थी की कोटि REGULAR
रोल कोड 21001 रोल क्रमांक 22030541 लिंग MALE
परीक्षा केंद्र का नाम GAYA COLLEGE, GAYA



Rahul Kumar

प्रायोगिक परीक्षा के विषय (निर्धारित परीक्षा कार्यक्रम सहित)

प्रायोगिक विषय	विषय कोड	विषय का नाम	परीक्षा की तारीख
वैकल्पिक विषय	323	GEOGRAPHY	10.01.2022 to 20.01.2022
अतिरिक्त विषय			

संकाय 30मा0

महाविद्यालय / +2 विद्यालय प्रधान का हस्ताक्षर
एवं मुहर

परीक्षा नियंत्रक (30मा0)

परीक्षार्थी के लिए आवश्यक निर्देश

- प्रायोगिक परीक्षा दिनांक 10.01.2022 से 20.01.2022 तक संचालित होगी। केन्द्राधीक्षक दिनांक 10.01.2022 से 20.01.2022 तक की अवधि में परीक्षार्थियों की संख्या के अनुसार तिथि एवं पाली का निर्धारण करके प्रायोगिक परीक्षा केन्द्र पर आवंटित सभी परीक्षार्थियों के प्रायोगिक विषयों की परीक्षा आयोजित करेंगे।
- परीक्षार्थी अपने इस प्रवेश-पत्र में उल्लिखित प्रायोगिक परीक्षा केंद्रों पर दिनांक 10.01.2022को पूर्वाह्न 09:00 बजे अनिवार्य रूप से जाकर परीक्षा केन्द्र के परिसर की सूचना पट्ट से यह जानकारी प्राप्त कर लेंगे कि उनके द्वारा चयनित विषय की प्रायोगिक परीक्षा किस तिथि एवं किस पाली में संचालित होगी, जिसमें उन्हें सम्मिलित होना अनिवार्य है।
- परीक्षार्थी के प्रत्येक प्रायोगिक विषय की परीक्षा के लिए 08 पृष्ठों की केवल एक ही उत्तरपुस्तिका मिलेगी। अतिरिक्त उत्तरपुस्तिका नहीं दी जाएगी। परीक्षार्थी उत्तरपुस्तिका लेते ही यह सुनिश्चित कर लें कि इसमें 8 पृष्ठ है एवं सही क्रम में है।
- उत्तरपुस्तिका प्राप्त होते ही परीक्षार्थी अपने प्रवेश-पत्र तथा उत्तरपुस्तिका पर मुद्रित विवरणों (Details) का मिलान कर यह अवश्य सुनिश्चित हो लें कि जो उत्तरपुस्तिका परीक्षक द्वारा उन्हें दी गई है, वह उन्हीं की है। भिन्न विवरणों की उत्तरपुस्तिका प्राप्त होने पर उसे तुरंत परीक्षक को वापस लौटा दिया जाए।
- उत्तरपुस्तिका प्राप्त होने पर परीक्षार्थी उनके आवरण पृष्ठ के पीछे अंकित "परीक्षार्थियों के लिए निर्देश" अवश्य पढ़ें एवं उसका अनुपालन करें।
- परीक्षार्थी अपनी उत्तरपुस्तिका के कवर पृष्ठ के ऊपरी बायें तथा दायें भागों में क्रमांक-(1) में अपने उत्तर देने का माध्यम अंकित करते हुए क्रमांक-(2) में अपना पूर्ण हस्ताक्षर अंकित करें। इसके अलावा अन्य मुद्रित विवरणों में किसी भी प्रकार से कोई छेड़-छाड़ नहीं करें।
- प्रायोगिक परीक्षा की उत्तरपुस्तिका के आवरण पृष्ठ के निचले बायें एवं दायें भागों को परीक्षार्थी द्वारा कदापि नहीं भरा जाएगा। अगर परीक्षार्थी इस भाग को भरते हैं, तो परीक्षार्थी का इस विषय में परीक्षाफल रद्द किया जा सकता है। ये दोनों भाग आंतरिक/बाह्य परीक्षकों को भरने के लिए दिया गया है।
- उत्तरपुस्तिका के पत्रों के दोनो पृष्ठों पर तथा प्रत्येक लाइन पर लिखें एवं पृष्ठों को नष्ट न करें।
- यदि रफ कार्य करने की आवश्यक हो, तो परीक्षार्थी उत्तरपुस्तिका के अंतिम पृष्ठ पर रफ कार्य करके उसे काट दें/क्रास (X) कर दें।
- उत्तरपुस्तिका के आंतरिक पृष्ठों पर दाहिने हाशिए में लाइन खींचकर सादा स्थान छोड़ रखा गया है। शेष स्थान रूल्ड है। परीक्षार्थी दाहिने हाशिए के सादे स्थान में कुछ भी नहीं लिखेंगे, चूंकि यह भाग परीक्षक के उपयोग के लिए है।
- उत्तरपुस्तिका के पृष्ठों को मोड़ें-फाड़ें नहीं तथा बीच-बीच में व्यर्थ ही खाली न छोड़ें।
- प्रश्न-पत्र में दी हुई संख्या के अनुसार अपने उत्तरों की संख्या लिखें।
- व्हाइटनर, ब्लेड तथा नाखून का इस्तेमाल करना सर्वथा वर्जित है, अन्यथा परीक्षाफल अमान्य कर दिया जाएगा।
- प्रश्नोत्तर के समाप्त होने पर अंतिम में नीचे एक क्षैतिज रेखा खींच दें।
- आंतरिक परीक्षक द्वारा उपलब्ध कराये गए उपस्थिति-पत्रक में परीक्षार्थी द्वारा यथा-स्तम्भ परीक्षा की तिथि अंकित करते हुए उत्तरपुस्तिका की क्रम संख्या लिखकर अपना हस्ताक्षर किया जाएगा। परीक्षार्थी की उपस्थिति, अनुपस्थिति एवं निष्कासन से संबंधित संगत गोले को नीले/काले पेन से परीक्षक द्वारा भरा जाएगा न कि परीक्षार्थी द्वारा।
- परीक्षार्थी अपनी उत्तरपुस्तिका को आन्तरिक परीक्षक के पास जमा किये बिना परीक्षा भवन न छोड़ें।
- परीक्षा केन्द्र में कैलकुलेटर, मोबाइल फोन, इयर फोन, पेजर, ब्लूटूथ या इस प्रकार का कोई अन्य इलेक्ट्रॉनिक उपकरण ले जाना सख्त मना है।
- जाँच परीक्षा में गैर-उत्प्रेषित या जाँच परीक्षा में अनुपस्थित छात्र/छात्रा इंटरमीडिएट वार्षिक प्रायोगिक परीक्षा, 2022 में कदापि सम्मिलित नहीं हो सकते हैं।



बिहार विद्यालय परीक्षा समिति, पटना
BIHAR SCHOOL EXAMINATION BOARD, PATNA
INTERMEDIATE ANNUAL EXAMINATION, 2022

इंटरमीडिएट वार्षिक परीक्षा, 2022

प्रायोगिक परीक्षा का प्रवेश पत्र

Admit Card For Practical Examination

संकाय: कला
FACULTY: ARTS

कॉलेज/+2 स्कूल का नाम GAYA COLLEGE, GAYA
परीक्षार्थी का नाम PRITAM KUMAR
माता का नाम NIRMALA DEVI
पिता का नाम RAJ KUMAR PRASAD
परीक्षार्थी का आधार नं० दिव्यांग कोटि NO
सूचीकरण संख्या/वर्ष R-210012663-20 परीक्षार्थी की कोटि REGULAR
रौल कोड 21001 रौल क्रमांक 22030529 लिंग MALE
परीक्षा केंद्र का नाम GAYA COLLEGE, GAYA



प्रायोगिक परीक्षा के विषय (निर्धारित परीक्षा कार्यक्रम सहित)

प्रायोगिक विषय	विषय कोड	विषय का नाम	परीक्षा की तारीख
वैकल्पिक विषय	323	GEOGRAPHY	10.01.2022 to 20.01.2022
अतिरिक्त विषय			

संकाय 2022

महाविद्यालय / +2 विद्यालय प्रधान का हस्ताक्षर
एवं मुहर

परीक्षा नियंत्रक (30MA0)

परीक्षार्थी के लिए आवश्यक निर्देश

- प्रायोगिक परीक्षा दिनांक 10.01.2022 से 20.01.2022 तक संचालित होगी। केन्द्राधीक्षक दिनांक 10.01.2022 से 20.01.2022 तक की अवधि में परीक्षार्थियों की संख्या के अनुसार तिथि एवं पाली का निर्धारण करके प्रायोगिक परीक्षा केन्द्र पर आवंटित सभी परीक्षार्थियों के प्रायोगिक विषयों की परीक्षा आयोजित करेंगे।
- परीक्षार्थी अपने इस प्रवेश-पत्र में उल्लिखित प्रायोगिक परीक्षा केंद्रों पर दिनांक 10.01.2022 को पूर्वाह्न 09:00 बजे अनिवार्य रूप से जाकर परीक्षा केन्द्र के परिसर की सूचना पट्ट से यह जानकारी प्राप्त कर लेंगे कि उनके द्वारा चयनित विषय की प्रायोगिक परीक्षा किस तिथि एवं किस पाली में संचालित होगी, जिसमें उन्हें सम्मिलित होना अनिवार्य है।
- परीक्षार्थी के प्रत्येक प्रायोगिक विषय की परीक्षा के लिए 08 पृष्ठों की केवल एक ही उत्तरपुस्तिका मिलेगी। अतिरिक्त उत्तरपुस्तिका नहीं दी जाएगी। परीक्षार्थी उत्तरपुस्तिका लेते ही यह सुनिश्चित कर लें कि इसमें 8 पृष्ठ हैं एवं सही क्रम में हैं।
- उत्तरपुस्तिका प्राप्त होते ही परीक्षार्थी अपने प्रवेश-पत्र तथा उत्तरपुस्तिका पर मुद्रित विवरणों (Details) का मिलान कर यह अवश्य सुनिश्चित हो लें कि जो उत्तरपुस्तिका परीक्षक द्वारा उन्हें दी गई है, वह उन्हीं की है। भिन्न विवरणों की उत्तरपुस्तिका प्राप्त होने पर उसे तुरंत परीक्षक को वापस लौटा दिया जाए।
- उत्तरपुस्तिका प्राप्त होने पर परीक्षार्थी उनके आवरण पृष्ठ के पीछे अंकित "परीक्षार्थियों के लिए निर्देश" अवश्य पढ़ें एवं उसका अनुपालन करें।
- परीक्षार्थी अपनी उत्तरपुस्तिका के कवर पृष्ठ के ऊपरी बायें तथा दायें भागों में क्रमांक-(1) में अपने उत्तर देने का माध्यम अंकित करते हुए क्रमांक-(2) में अपना पूर्ण हस्ताक्षर अंकित करें। इसके अलावा अन्य मुद्रित विवरणों में किसी भी प्रकार से कोई छेड़-छाड़ नहीं करें।
- प्रायोगिक परीक्षा की उत्तरपुस्तिका के आवरण पृष्ठ के निचले बायें एवं दायें भागों को परीक्षार्थी द्वारा कदापि नहीं भरा जाएगा। अगर परीक्षार्थी इस भाग को भरते हैं, तो परीक्षार्थी का इस विषय में परीक्षाफल रद्द किया जा सकता है। ये दोनों भाग आंतरिक/बाह्य परीक्षकों को भरने के लिए दिया गया है।
- उत्तरपुस्तिका के पत्रों के दोनो पृष्ठों पर तथा प्रत्येक लाइन पर लिखें एवं पृष्ठों को नष्ट न करें।
- यदि रफ कार्य करने की आवश्यक हो, तो परीक्षार्थी उत्तरपुस्तिका के अंतिम पृष्ठ पर रफ कार्य करके उसे काट दें/क्रास (X) कर दें।
- उत्तरपुस्तिका के आंतरिक पृष्ठों पर दाहिने हाशिए में लाइन खींचकर सादा स्थान छोड़ रखा गया है। शेष स्थान रूल्ड है। परीक्षार्थी दाहिने हाशिए के सादे स्थान में कुछ भी नहीं लिखेंगे, चूंकि यह भाग परीक्षक के उपयोग के लिए है।
- उत्तरपुस्तिका के पृष्ठों को मोड़ें-फाड़ें नहीं तथा बीच-बीच में व्यर्थ ही खाली न छोड़ें।
- प्रश्न-पत्र में दी हुई संख्या के अनुसार अपने उत्तरों की संख्या लिखें।
- व्हाइटनर, ब्लेड तथा नाखून का इस्तेमाल करना सर्वथा वर्जित है, अन्यथा परीक्षाफल अमान्य कर दिया जाएगा।
- प्रश्नोत्तर के समाप्त होने पर अंतिम में नीचे एक क्षैतिज रेखा खींच दें।
- आंतरिक परीक्षक द्वारा उपलब्ध कराये गए उपस्थिति-पत्रक में परीक्षार्थी द्वारा यथा-स्तम्भ परीक्षा की तिथि अंकित करते हुए उत्तरपुस्तिका की क्रम संख्या लिखकर अपना हस्ताक्षर किया जाएगा। परीक्षार्थी की उपस्थिति, अनुपस्थिति एवं निष्कासन से संबंधित संगत गोले को नीले/काले पेन से परीक्षक द्वारा भरा जाएगा न कि परीक्षार्थी द्वारा।
- परीक्षार्थी अपनी उत्तरपुस्तिका को आन्तरिक परीक्षक के पास जमा किये बिना परीक्षा भवन न छोड़ें।
- परीक्षा केन्द्र में कैलकुलेटर, मोबाइल फोन, इयर फोन, पेजर, ब्लूटूथ या इस प्रकार का कोई अन्य इलेक्ट्रॉनिक उपकरण ले जाना सख्त मना है।
- जाँच परीक्षा में गैर-उत्प्रेषित या जाँच परीक्षा में अनुपस्थित छात्र/छात्रा इंटरमीडिएट वार्षिक प्रायोगिक परीक्षा, 2022 में कदापि सम्मिलित नहीं हो सकते हैं।



बिहार विद्यालय परीक्षा समिति, पटना
BIHAR SCHOOL EXAMINATION BOARD, PATNA
INTERMEDIATE ANNUAL EXAMINATION, 2022

संकाय: कला
FACULTY: ARTS

इंटरमीडिएट वार्षिक परीक्षा, 2022

प्रायोगिक परीक्षा का प्रवेश पत्र

Admit Card For Practical Examination

कॉलेज/+2 स्कूल का नाम GAYA COLLEGE, GAYA
परीक्षार्थी का नाम PURUSHOTAM KUMAR
माता का नाम MALTI DEVI
पिता का नाम HARDEV DAS
परीक्षार्थी का आधार नं० दिव्यांग कोटि NO
सूचीकरण संख्या/वर्ष R-210012668-20 परीक्षार्थी की कोटि REGULAR
रोल कोड 21001 रोल क्रमांक 22030534 लिंग MALE
परीक्षा केंद्र का नाम GAYA COLLEGE, GAYA



Purushotam
Kumar

प्रायोगिक परीक्षा के विषय (निर्धारित परीक्षा कार्यक्रम सहित)

प्रायोगिक विषय	विषय कोड	विषय का नाम	परीक्षा की तारीख
वैकल्पिक विषय	323	GEOGRAPHY	10.01.2022 to 20.01.2022
अतिरिक्त विषय			

संजीव कुमार

महाविद्यालय / +2 विद्यालय प्रधान का हस्ताक्षर
एवं मुहर

परीक्षा नियंत्रक (30M10)

परीक्षार्थी के लिए आवश्यक निर्देश

- प्रायोगिक परीक्षा दिनांक 10.01.2022 से 20.01.2022 तक संचालित होगी। केन्द्राधीक्षक दिनांक 10.01.2022 से 20.01.2022 तक की अवधि में परीक्षार्थियों की संख्या के अनुसार तिथि एवं पाली का निर्धारण करके प्रायोगिक परीक्षा केन्द्र पर आवंटित सभी परीक्षार्थियों के प्रायोगिक विषयों की परीक्षा आयोजित करेंगे।
- परीक्षार्थी अपने इस प्रवेश-पत्र में उल्लिखित प्रायोगिक परीक्षा केंद्रों पर दिनांक 10.01.2022 को पूर्वाह्न 09:00 बजे अनिवार्य रूप से जाकर परीक्षा केन्द्र के परिसर की सूचना पट्ट से यह जानकारी प्राप्त करेंगे कि उनके द्वारा चयनित विषय की प्रायोगिक परीक्षा किस तिथि एवं किस पाली में संचालित होगी, जिसमें उन्हें सम्मिलित होना अनिवार्य है।
- परीक्षार्थी के प्रत्येक प्रायोगिक विषय की परीक्षा के लिए 08 पृष्ठों की केवल एक ही उत्तरपुस्तिका मिलेगी। अतिरिक्त उत्तरपुस्तिका नहीं दी जाएगी। परीक्षार्थी उत्तरपुस्तिका लेते ही यह सुनिश्चित कर लें कि इसमें 8 पृष्ठ हैं एवं सही क्रम में हैं।
- उत्तरपुस्तिका प्राप्त होते ही परीक्षार्थी अपने प्रवेश-पत्र तथा उत्तरपुस्तिका पर मुद्रित विवरणों (Details) का मिलान कर यह अवश्य सुनिश्चित हो लें कि जो उत्तरपुस्तिका परीक्षक द्वारा उन्हें दी गई है, वह उन्हीं की है। भिन्न विवरणों की उत्तरपुस्तिका प्राप्त होने पर उसे तुरंत परीक्षक को वापस लौटा दिया जाए।
- उत्तरपुस्तिका प्राप्त होने पर परीक्षार्थी उनके आवरण पृष्ठ के पीछे अंकित "परीक्षार्थियों के लिए निर्देश" अवश्य पढ़ें एवं उसका अनुपालन करें।
- परीक्षार्थी अपनी उत्तरपुस्तिका के कवर पृष्ठ के ऊपरी बायें तथा दायें भागों में क्रमांक-(1) में अपने उत्तर देने का माध्यम अंकित करते हुए क्रमांक-(2) में अपना पूर्ण हस्ताक्षर अंकित करें। इसके अलावा अन्य मुद्रित विवरणों में किसी भी प्रकार से कोई छेड़-छाड़ नहीं करें।
- प्रायोगिक परीक्षा की उत्तरपुस्तिका के आवरण पृष्ठ के निचले बायें एवं दायें भागों को परीक्षार्थी द्वारा कदापि नहीं भरा जाएगा। अगर परीक्षार्थी इस भाग को भरते हैं, तो परीक्षार्थी का इस विषय में परीक्षाफल रद्द किया जा सकता है। ये दोनों भाग आंतरिक/बाह्य परीक्षकों को भरने के लिए दिया गया है।
- उत्तरपुस्तिका के पत्रों के दोनो पृष्ठों पर तथा प्रत्येक लाइन पर लिखें एवं पृष्ठों को नष्ट न करें।
- यदि रफ कार्य करने की आवश्यक हो, तो परीक्षार्थी उत्तरपुस्तिका के अंतिम पृष्ठ पर रफ कार्य करके उसे काट दें/क्रास (X) कर दें।
- उत्तरपुस्तिका के आंतरिक पृष्ठों पर दाहिने हाशिए में लाइन खींचकर सादा स्थान छोड़ रखा गया है। शेष स्थान रूल्ड है। परीक्षार्थी दाहिने हाशिए के सादे स्थान में कुछ भी नहीं लिखेंगे, चूंकि यह भाग परीक्षक के उपयोग के लिए है।
- उत्तरपुस्तिका के पृष्ठों को मोड़ें-फाड़ें नहीं तथा बीच-बीच में व्यर्थ ही खाली न छोड़ें।
- प्रश्न-पत्र में दी हुई संख्या के अनुसार अपने उत्तरों की संख्या लिखें।
- व्हाइटनर, ब्लेड तथा नाखून का इस्तेमाल करना सर्वथा वर्जित है, अन्यथा परीक्षाफल अमान्य कर दिया जाएगा।
- प्रश्नोत्तर के समाप्त होने पर अंतिम में नीचे एक क्षैतिज रेखा खींच दें।
- आंतरिक परीक्षक द्वारा उपलब्ध कराये गए उपस्थिति-पत्रक में परीक्षार्थी द्वारा यथा-स्तम्भ परीक्षा की तिथि अंकित करते हुए उत्तरपुस्तिका की क्रम संख्या लिखकर अपना हस्ताक्षर किया जाएगा। परीक्षार्थी की उपस्थिति, अनुपस्थिति एवं निष्कासन से संबंधित संगत गोले को नीले/काले पेन से परीक्षक द्वारा भरा जाएगा न कि परीक्षार्थी द्वारा।
- परीक्षार्थी अपनी उत्तरपुस्तिका को आन्तरिक परीक्षक के पास जमा किये बिना परीक्षा भवन न छोड़ें।
- परीक्षा केन्द्र में कैलकुलेटर, मोबाइल फोन, इयर फोन, पेजर, ब्लूटूथ या इस प्रकार का कोई अन्य इलेक्ट्रॉनिक उपकरण ले जाना सख्त मना है।
- जाँच परीक्षा में गैर-उत्प्रेषित या जाँच परीक्षा में अनुपस्थित छात्र/छात्रा इंटरमीडिएट वार्षिक प्रायोगिक परीक्षा, 2022 में कदापि सम्मिलित नहीं हो सकते हैं।



बिहार विद्यालय परीक्षा समिति, पटना
BIHAR SCHOOL EXAMINATION BOARD, PATNA
INTERMEDIATE ANNUAL EXAMINATION, 2022

इंटरमीडिएट वार्षिक परीक्षा, 2022

प्रायोगिक परीक्षा का प्रवेश पत्र

Admit Card For Practical Examination

संकाय: कला
FACULTY: ARTS

कॉलेज/+2 स्कूल का नाम	GAYA COLLEGE, GAYA				
परीक्षार्थी का नाम	RAHUL KUMAR				
माता का नाम	MADHU DEVI				
पिता का नाम	BALIRAM VISHWAKARMA				
परीक्षार्थी का आधार नं०	दिव्यांग कोटि				NO
सूचीकरण संख्या/वर्ष	R-210012671-20	परीक्षार्थी की कोटि	REGULAR		
रौल कोड	21001	रौल क्रमांक	22030537	लिंग	MALE
परीक्षा केंद्र का नाम	GAYA COLLEGE, GAYA				



प्रायोगिक परीक्षा के विषय (निर्धारित परीक्षा कार्यक्रम सहित)

प्रायोगिक विषय	विषय कोड	विषय का नाम	परीक्षा की तारीख
वैकल्पिक विषय	323	GEOGRAPHY	10.01.2022 to 20.01.2022
अतिरिक्त विषय			

संकाय 2022

महाविद्यालय / +2 विद्यालय प्रधान का हस्ताक्षर
एवं मुहर

परीक्षा नियंत्रक (30MA10)

परीक्षार्थी के लिए आवश्यक निर्देश

- प्रायोगिक परीक्षा दिनांक 10.01.2022 से 20.01.2022 तक संचालित होगी। केन्द्राधीक्षक दिनांक 10.01.2022 से 20.01.2022 तक की अवधि में परीक्षार्थियों की संख्या के अनुसार तिथि एवं पाली का निर्धारण करके प्रायोगिक परीक्षा केन्द्र पर आवंटित सभी परीक्षार्थियों के प्रायोगिक विषयों की परीक्षा आयोजित करेंगे।
- परीक्षार्थी अपने इस प्रवेश-पत्र में उल्लिखित प्रायोगिक परीक्षा केंद्रों पर दिनांक 10.01.2022 को पूर्वाह्न 09:00 बजे अनिवार्य रूप से जाकर परीक्षा केन्द्र के परिसर की सूचना पट्ट से यह जानकारी प्राप्त करेंगे कि उनके द्वारा चयनित विषय की प्रायोगिक परीक्षा किस तिथि एवं किस पाली में संचालित होगी, जिसमें उन्हें सम्मिलित होना अनिवार्य है।
- परीक्षार्थी के प्रत्येक प्रायोगिक विषय की परीक्षा के लिए 08 पृष्ठों की केवल एक ही उत्तरपुस्तिका मिलेगी। अतिरिक्त उत्तरपुस्तिका नहीं दी जाएगी। परीक्षार्थी उत्तरपुस्तिका लेते ही यह सुनिश्चित कर लें कि इसमें 8 पृष्ठ हैं एवं सही क्रम में हैं।
- उत्तरपुस्तिका प्राप्त होते ही परीक्षार्थी अपने प्रवेश-पत्र तथा उत्तरपुस्तिका पर मुद्रित विवरणों (Details) का मिलान कर यह अवश्य सुनिश्चित हो लें कि जो उत्तरपुस्तिका परीक्षक द्वारा उन्हें दी गई है, वह उन्हीं की है। भिन्न विवरणों की उत्तरपुस्तिका प्राप्त होने पर उसे तुरंत परीक्षक को वापस लौटा दिया जाए।
- उत्तरपुस्तिका प्राप्त होने पर परीक्षार्थी उनके आवरण पृष्ठ के पीछे अंकित "परीक्षार्थियों के लिए निर्देश" अवश्य पढ़ें एवं उसका अनुपालन करें।
- परीक्षार्थी अपनी उत्तरपुस्तिका के कवर पृष्ठ के ऊपरी बायें तथा दायें भागों में क्रमांक-(1) में अपने उत्तर देने का माध्यम अंकित करते हुए क्रमांक-(2) में अपना पूर्ण हस्ताक्षर अंकित करें। इसके अलावा अन्य मुद्रित विवरणों में किसी भी प्रकार से कोई छेड़-छाड़ नहीं करें।
- प्रायोगिक परीक्षा की उत्तरपुस्तिका के आवरण पृष्ठ के निचले बायें एवं दायें भागों को परीक्षार्थी द्वारा कदापि नहीं भरा जाएगा। अगर परीक्षार्थी इस भाग को भरते हैं, तो परीक्षार्थी का इस विषय में परीक्षाफल रद्द किया जा सकता है। ये दोनों भाग आंतरिक/बाह्य परीक्षकों को भरने के लिए दिया गया है।
- उत्तरपुस्तिका के पत्रों के दोनो पृष्ठों पर तथा प्रत्येक लाइन पर लिखें एवं पृष्ठों को नष्ट न करें।
- यदि रफ कार्य करने की आवश्यक हो, तो परीक्षार्थी उत्तरपुस्तिका के अंतिम पृष्ठ पर रफ कार्य करके उसे काट दें/क्रास (X) कर दें।
- उत्तरपुस्तिका के आंतरिक पृष्ठों पर दाहिने हाशिए में लाइन खींचकर सादा स्थान छोड़ रखा गया है। शेष स्थान रूल्ड है। परीक्षार्थी दाहिने हाशिए के सादे स्थान में कुछ भी नहीं लिखेंगे, चूंकि यह भाग परीक्षक के उपयोग के लिए है।
- उत्तरपुस्तिका के पृष्ठों को मोड़ें-फाड़ें नहीं तथा बीच-बीच में व्यर्थ ही खाली न छोड़ें।
- प्रश्न-पत्र में दी हुई संख्या के अनुसार अपने उत्तरों की संख्या लिखें।
- व्हाइटनर, ब्लेड तथा नाखून का इस्तेमाल करना सर्वथा वर्जित है, अन्यथा परीक्षाफल अमान्य कर दिया जाएगा।
- प्रश्नोत्तर के समाप्त होने पर अंतिम में नीचे एक क्षैतिज रेखा खींच दें।
- आंतरिक परीक्षक द्वारा उपलब्ध कराये गए उपस्थिति-पत्रक में परीक्षार्थी द्वारा यथा-स्तम्भ परीक्षा की तिथि अंकित करते हुए उत्तरपुस्तिका की क्रम संख्या लिखकर अपना हस्ताक्षर किया जाएगा। परीक्षार्थी की उपस्थिति, अनुपस्थिति एवं निष्कासन से संबंधित संगत गोले को नीले/काले पेन से परीक्षक द्वारा भरा जाएगा न कि परीक्षार्थी द्वारा।
- परीक्षार्थी अपनी उत्तरपुस्तिका को आन्तरिक परीक्षक के पास जमा किये बिना परीक्षा भवन न छोड़ें।
- परीक्षा केन्द्र में कैलकुलेटर, मोबाइल फोन, इयर फोन, पेजर, ब्लूटूथ या इस प्रकार का कोई अन्य इलेक्ट्रॉनिक उपकरण ले जाना सख्त मना है।
- जाँच परीक्षा में गैर-उत्प्रेषित या जाँच परीक्षा में अनुपस्थित छात्र/छात्रा इंटरमीडिएट वार्षिक प्रायोगिक परीक्षा, 2022 में कदापि सम्मिलित नहीं हो सकते हैं।



बिहार विद्यालय परीक्षा समिति, पटना
BIHAR SCHOOL EXAMINATION BOARD, PATNA
INTERMEDIATE ANNUAL EXAMINATION, 2022

इंटरमीडिएट वार्षिक परीक्षा, 2022

प्रायोगिक परीक्षा का प्रवेश पत्र

Admit Card For Practical Examination

संकाय: कला
FACULTY: ARTS

कॉलेज/+2 स्कूल का नाम	GAYA COLLEGE, GAYA				
परीक्षार्थी का नाम	PRINCE DAYAL DHIR				
माता का नाम	MAMTA KUMARI				
पिता का नाम	SHANKAR DAYAL DHIR				
परीक्षार्थी का आधार नं०	दिव्यांग कोटि				NO
सूचीकरण संख्या/वर्ष	R-210012660-20	परीक्षार्थी की कोटि	REGULAR		
रौल कोड	21001	रौल क्रमांक	22030526	लिंग	MALE
परीक्षा केंद्र का नाम	GAYA COLLEGE, GAYA				



प्रायोगिक परीक्षा के विषय (निर्धारित परीक्षा कार्यक्रम सहित)

प्रायोगिक विषय	विषय कोड	विषय का नाम	परीक्षा की तारीख
वैकल्पिक विषय	323	GEOGRAPHY	10.01.2022 to 20.01.2022
अतिरिक्त विषय			

संजीव कुमार

महाविद्यालय / +2 विद्यालय प्रधान का हस्ताक्षर
एवं मुहर

परीक्षा नियंत्रक (30M10)

परीक्षार्थी के लिए आवश्यक निर्देश

- प्रायोगिक परीक्षा दिनांक 10.01.2022 से 20.01.2022 तक संचालित होगी। केन्द्राधीक्षक दिनांक 10.01.2022 से 20.01.2022 तक की अवधि में परीक्षार्थियों की संख्या के अनुसार तिथि एवं पाली का निर्धारण करके प्रायोगिक परीक्षा केन्द्र पर आवंटित सभी परीक्षार्थियों के प्रायोगिक विषयों की परीक्षा आयोजित करेंगे।
- परीक्षार्थी अपने इस प्रवेश-पत्र में उल्लिखित प्रायोगिक परीक्षा केंद्रों पर दिनांक 10.01.2022 को पूर्वाह्न 09:00 बजे अनिवार्य रूप से जाकर परीक्षा केन्द्र के परिसर की सूचना पट्ट से यह जानकारी प्राप्त करेंगे कि उनके द्वारा चयनित विषय की प्रायोगिक परीक्षा किस तिथि एवं किस पाली में संचालित होगी, जिसमें उन्हें सम्मिलित होना अनिवार्य है।
- परीक्षार्थी के प्रत्येक प्रायोगिक विषय की परीक्षा के लिए 08 पृष्ठों की केवल एक ही उत्तरपुस्तिका मिलेगी। अतिरिक्त उत्तरपुस्तिका नहीं दी जाएगी। परीक्षार्थी उत्तरपुस्तिका लेते ही यह सुनिश्चित कर लें कि इसमें 8 पृष्ठ हैं एवं सही क्रम में हैं।
- उत्तरपुस्तिका प्राप्त होते ही परीक्षार्थी अपने प्रवेश-पत्र तथा उत्तरपुस्तिका पर मुद्रित विवरणों (Details) का मिलान कर यह अवश्य सुनिश्चित हो लें कि जो उत्तरपुस्तिका परीक्षक द्वारा उन्हें दी गई है, वह उन्हीं की है। भिन्न विवरणों की उत्तरपुस्तिका प्राप्त होने पर उसे तुरंत परीक्षक को वापस लौटा दिया जाए।
- उत्तरपुस्तिका प्राप्त होने पर परीक्षार्थी उनके आवरण पृष्ठ के पीछे अंकित "परीक्षार्थियों के लिए निर्देश" अवश्य पढ़ें एवं उसका अनुपालन करें।
- परीक्षार्थी अपनी उत्तरपुस्तिका के कवर पृष्ठ के ऊपरी बायें तथा दायें भागों में क्रमांक-(1) में अपने उत्तर देने का माध्यम अंकित करते हुए क्रमांक-(2) में अपना पूर्ण हस्ताक्षर अंकित करें। इसके अलावा अन्य मुद्रित विवरणों में किसी भी प्रकार से कोई छेड़-छाड़ नहीं करें।
- प्रायोगिक परीक्षा की उत्तरपुस्तिका के आवरण पृष्ठ के निचले बायें एवं दायें भागों को परीक्षार्थी द्वारा कदापि नहीं भरा जाएगा। अगर परीक्षार्थी इस भाग को भरते हैं, तो परीक्षार्थी का इस विषय में परीक्षाफल रद्द किया जा सकता है। ये दोनों भाग आंतरिक/बाह्य परीक्षकों को भरने के लिए दिया गया है।
- उत्तरपुस्तिका के पत्रों के दोनो पृष्ठों पर तथा प्रत्येक लाइन पर लिखें एवं पृष्ठों को नष्ट न करें।
- यदि रफ कार्य करने की आवश्यक हो, तो परीक्षार्थी उत्तरपुस्तिका के अंतिम पृष्ठ पर रफ कार्य करके उसे काट दें/क्रास (X) कर दें।
- उत्तरपुस्तिका के आंतरिक पृष्ठों पर दाहिने हाशिए में लाइन खींचकर सादा स्थान छोड़ रखा गया है। शेष स्थान रूल्ड है। परीक्षार्थी दाहिने हाशिए के सादे स्थान में कुछ भी नहीं लिखेंगे, चूंकि यह भाग परीक्षक के उपयोग के लिए है।
- उत्तरपुस्तिका के पृष्ठों को मोड़ें-फाड़ें नहीं तथा बीच-बीच में व्यर्थ ही खाली न छोड़ें।
- प्रश्न-पत्र में दी हुई संख्या के अनुसार अपने उत्तरों की संख्या लिखें।
- व्हाइटनर, ब्लेड तथा नाखून का इस्तेमाल करना सर्वथा वर्जित है, अन्यथा परीक्षाफल अमान्य कर दिया जाएगा।
- प्रश्नोत्तर के समाप्त होने पर अंतिम में नीचे एक क्षैतिज रेखा खींच दें।
- आंतरिक परीक्षक द्वारा उपलब्ध कराये गए उपस्थिति-पत्रक में परीक्षार्थी द्वारा यथा-स्तम्भ परीक्षा की तिथि अंकित करते हुए उत्तरपुस्तिका की क्रम संख्या लिखकर अपना हस्ताक्षर किया जाएगा। परीक्षार्थी की उपस्थिति, अनुपस्थिति एवं निष्कासन से संबंधित संगत गोले को नीले/काले पेन से परीक्षक द्वारा भरा जाएगा न कि परीक्षार्थी द्वारा।
- परीक्षार्थी अपनी उत्तरपुस्तिका को आन्तरिक परीक्षक के पास जमा किये बिना परीक्षा भवन न छोड़ें।
- परीक्षा केन्द्र में कैलकुलेटर, मोबाइल फोन, इयर फोन, पेजर, ब्लूटूथ या इस प्रकार का कोई अन्य इलेक्ट्रॉनिक उपकरण ले जाना सख्त मना है।
- जाँच परीक्षा में गैर-उत्प्रेषित या जाँच परीक्षा में अनुपस्थित छात्र/छात्रा इंटरमीडिएट वार्षिक प्रायोगिक परीक्षा, 2022 में कदापि सम्मिलित नहीं हो सकते हैं।



बिहार विद्यालय परीक्षा समिति, पटना
BIHAR SCHOOL EXAMINATION BOARD, PATNA
INTERMEDIATE ANNUAL EXAMINATION, 2022

संकाय: कला
FACULTY: ARTS

इंटरमीडिएट वार्षिक परीक्षा, 2022

प्रायोगिक परीक्षा का प्रवेश पत्र

Admit Card For Practical Examination

कॉलेज/+2 स्कूल का नाम GAYA COLLEGE, GAYA
परीक्षार्थी का नाम PRAKASH ANAND
माता का नाम NIRMALA DEVI
पिता का नाम PRAMOD KUMAR SINGH
परीक्षार्थी का आधार नं० दिव्यांग कोटि NO
सूचीकरण संख्या/वर्ष R-210012657-20 परीक्षार्थी की कोटि REGULAR
रोल कोड 21001 रोल क्रमांक 22030523 लिंग MALE
परीक्षा केंद्र का नाम GAYA COLLEGE, GAYA



प्रायोगिक परीक्षा के विषय (निर्धारित परीक्षा कार्यक्रम सहित)

प्रायोगिक विषय	विषय कोड	विषय का नाम	परीक्षा की तारीख
वैकल्पिक विषय	323	GEOGRAPHY	10.01.2022 to 20.01.2022
अतिरिक्त विषय			

संजय कुमार

महाविद्यालय / +2 विद्यालय प्रधान का हस्ताक्षर
एवं मुहर

परीक्षा नियंत्रक (30M10)

परीक्षार्थी के लिए आवश्यक निर्देश

- प्रायोगिक परीक्षा दिनांक 10.01.2022 से 20.01.2022 तक संचालित होगी। केन्द्राधीक्षक दिनांक 10.01.2022 से 20.01.2022 तक की अवधि में परीक्षार्थियों की संख्या के अनुसार तिथि एवं पाली का निर्धारण करके प्रायोगिक परीक्षा केन्द्र पर आवंटित सभी परीक्षार्थियों के प्रायोगिक विषयों की परीक्षा आयोजित करेंगे।
- परीक्षार्थी अपने इस प्रवेश-पत्र में उल्लिखित प्रायोगिक परीक्षा केंद्रों पर दिनांक 10.01.2022को पूर्वाह्न 09:00 बजे अनिवार्य रूप से जाकर परीक्षा केन्द्र के परिसर की सूचना पट्ट से यह जानकारी प्राप्त कर लेंगे कि उनके द्वारा चयनित विषय की प्रायोगिक परीक्षा किस तिथि एवं किस पाली में संचालित होगी, जिसमें उन्हें सम्मिलित होना अनिवार्य है।
- परीक्षार्थी के प्रत्येक प्रायोगिक विषय की परीक्षा के लिए 08 पृष्ठों की केवल एक ही उत्तरपुस्तिका मिलेगी। अतिरिक्त उत्तरपुस्तिका नहीं दी जाएगी। परीक्षार्थी उत्तरपुस्तिका लेते ही यह सुनिश्चित कर लें कि इसमें 8 पृष्ठ है एवं सही क्रम में है।
- उत्तरपुस्तिका प्राप्त होते ही परीक्षार्थी अपने प्रवेश-पत्र तथा उत्तरपुस्तिका पर मुद्रित विवरणों (Details) का मिलान कर यह अवश्य सुनिश्चित हो लें कि जो उत्तरपुस्तिका परीक्षक द्वारा उन्हें दी गई है, वह उन्हीं की है। भिन्न विवरणों की उत्तरपुस्तिका प्राप्त होने पर उसे तुरंत परीक्षक को वापस लौटा दिया जाए।
- उत्तरपुस्तिका प्राप्त होने पर परीक्षार्थी उनके आवरण पृष्ठ के पीछे अंकित "परीक्षार्थियों के लिए निर्देश" अवश्य पढ़ें एवं उसका अनुपालन करें।
- परीक्षार्थी अपनी उत्तरपुस्तिका के कवर पृष्ठ के ऊपरी बायें तथा दायें भागों में क्रमांक-(1) में अपने उत्तर देने का माध्यम अंकित करते हुए क्रमांक-(2) में अपना पूर्ण हस्ताक्षर अंकित करें। इसके अलावा अन्य मुद्रित विवरणों में किसी भी प्रकार से कोई छेड़-छाड़ नहीं करें।
- प्रायोगिक परीक्षा की उत्तरपुस्तिका के आवरण पृष्ठ के निचले बायें एवं दायें भागों को परीक्षार्थी द्वारा कदापि नहीं भरा जाएगा। अगर परीक्षार्थी इस भाग को भरते हैं, तो परीक्षार्थी का इस विषय में परीक्षाफल रद्द किया जा सकता है। ये दोनों भाग आंतरिक/बाह्य परीक्षकों को भरने के लिए दिया गया है।
- उत्तरपुस्तिका के पत्रों के दोनो पृष्ठों पर तथा प्रत्येक लाइन पर लिखें एवं पृष्ठों को नष्ट न करें।
- यदि रफ कार्य करने की आवश्यक हो, तो परीक्षार्थी उत्तरपुस्तिका के अंतिम पृष्ठ पर रफ कार्य करके उसे काट दें/क्रास (X) कर दें।
- उत्तरपुस्तिका के आंतरिक पृष्ठों पर दाहिने हाशिए में लाइन खींचकर सादा स्थान छोड़ रखा गया है। शेष स्थान रूल्ड है। परीक्षार्थी दाहिने हाशिए के सादे स्थान में कुछ भी नहीं लिखेंगे, चूंकि यह भाग परीक्षक के उपयोग के लिए है।
- उत्तरपुस्तिका के पृष्ठों को मोड़ें-फाड़ें नहीं तथा बीच-बीच में व्यर्थ ही खाली न छोड़ें।
- प्रश्न-पत्र में दी हुई संख्या के अनुसार अपने उत्तरों की संख्या लिखें।
- व्हाइटनर, ब्लेड तथा नाखून का इस्तेमाल करना सर्वथा वर्जित है, अन्यथा परीक्षाफल अमान्य कर दिया जाएगा।
- प्रश्नोत्तर के समाप्त होने पर अंतिम में नीचे एक क्षैतिज रेखा खींच दें।
- आंतरिक परीक्षक द्वारा उपलब्ध कराये गए उपस्थिति-पत्रक में परीक्षार्थी द्वारा यथा-स्तम्भ परीक्षा की तिथि अंकित करते हुए उत्तरपुस्तिका की क्रम संख्या लिखकर अपना हस्ताक्षर किया जाएगा। परीक्षार्थी की उपस्थिति, अनुपस्थिति एवं निष्कासन से संबंधित संगत गोले को नीले/काले पेन से परीक्षक द्वारा भरा जाएगा न कि परीक्षार्थी द्वारा।
- परीक्षार्थी अपनी उत्तरपुस्तिका को आन्तरिक परीक्षक के पास जमा किये बिना परीक्षा भवन न छोड़ें।
- परीक्षा केन्द्र में कैलकुलेटर, मोबाइल फोन, इयर फोन, पेजर, ब्लूटूथ या इस प्रकार का कोई अन्य इलेक्ट्रॉनिक उपकरण ले जाना सख्त मना है।
- जाँच परीक्षा में गैर-उत्प्रेषित या जाँच परीक्षा में अनुपस्थित छात्र/छात्रा इंटरमीडिएट वार्षिक प्रायोगिक परीक्षा, 2022 में कदापि सम्मिलित नहीं हो सकते हैं।



बिहार विद्यालय परीक्षा समिति, पटना
BIHAR SCHOOL EXAMINATION BOARD, PATNA
INTERMEDIATE ANNUAL EXAMINATION, 2022

संकाय: कला
FACULTY: ARTS

इंटरमीडिएट वार्षिक परीक्षा, 2022

प्रायोगिक परीक्षा का प्रवेश पत्र

Admit Card For Practical Examination

कॉलेज/+2 स्कूल का नाम GAYA COLLEGE, GAYA
परीक्षार्थी का नाम RAHUL KUMAR
माता का नाम SHANTI DEVI
पिता का नाम RAMJANAM NONIYA
परीक्षार्थी का आधार नं० दिव्यांग कोटि NO
सूचीकरण संख्या/वर्ष R-210012677-20 परीक्षार्थी की कोटि REGULAR
रौल कोड 21001 रौल क्रमांक 22030542 लिंग MALE
परीक्षा केंद्र का नाम GAYA COLLEGE, GAYA



Rahul Kumar
Signature of student

प्रायोगिक परीक्षा के विषय (निर्धारित परीक्षा कार्यक्रम सहित)

प्रायोगिक विषय	विषय कोड	विषय का नाम	परीक्षा की तारीख
वैकल्पिक विषय	323	GEOGRAPHY	10.01.2022 to 20.01.2022
अतिरिक्त विषय			

संकाय 2022

महाविद्यालय / +2 विद्यालय प्रधान का हस्ताक्षर
एवं मुहर

परीक्षा नियंत्रक (30M10)

परीक्षार्थी के लिए आवश्यक निर्देश

- प्रायोगिक परीक्षा दिनांक 10.01.2022 से 20.01.2022 तक संचालित होगी। केन्द्राधीक्षक दिनांक 10.01.2022 से 20.01.2022 तक की अवधि में परीक्षार्थियों की संख्या के अनुसार तिथि एवं पाली का निर्धारण करके प्रायोगिक परीक्षा केन्द्र पर आवंटित सभी परीक्षार्थियों के प्रायोगिक विषयों की परीक्षा आयोजित करेंगे।
- परीक्षार्थी अपने इस प्रवेश-पत्र में उल्लिखित प्रायोगिक परीक्षा केंद्रों पर दिनांक 10.01.2022 को पूर्वाह्न 09:00 बजे अनिवार्य रूप से जाकर परीक्षा केन्द्र के परिसर की सूचना पट्ट से यह जानकारी प्राप्त करेंगे कि उनके द्वारा चयनित विषय की प्रायोगिक परीक्षा किस तिथि एवं किस पाली में संचालित होगी, जिसमें उन्हें सम्मिलित होना अनिवार्य है।
- परीक्षार्थी के प्रत्येक प्रायोगिक विषय की परीक्षा के लिए 08 पृष्ठों की केवल एक ही उत्तरपुस्तिका मिलेगी। अतिरिक्त उत्तरपुस्तिका नहीं दी जाएगी। परीक्षार्थी उत्तरपुस्तिका लेते ही यह सुनिश्चित कर लें कि इसमें 8 पृष्ठ हैं एवं सही क्रम में हैं।
- उत्तरपुस्तिका प्राप्त होते ही परीक्षार्थी अपने प्रवेश-पत्र तथा उत्तरपुस्तिका पर मुद्रित विवरणों (Details) का मिलान कर यह अवश्य सुनिश्चित हो लें कि जो उत्तरपुस्तिका परीक्षक द्वारा उन्हें दी गई है, वह उन्हीं की है। भिन्न विवरणों की उत्तरपुस्तिका प्राप्त होने पर उसे तुरंत परीक्षक को वापस लौटा दिया जाए।
- उत्तरपुस्तिका प्राप्त होने पर परीक्षार्थी उनके आवरण पृष्ठ के पीछे अंकित "परीक्षार्थियों के लिए निर्देश" अवश्य पढ़ें एवं उसका अनुपालन करें।
- परीक्षार्थी अपनी उत्तरपुस्तिका के कवर पृष्ठ के ऊपरी बायें तथा दायें भागों में क्रमांक-(1) में अपने उत्तर देने का माध्यम अंकित करते हुए क्रमांक-(2) में अपना पूर्ण हस्ताक्षर अंकित करें। इसके अलावा अन्य मुद्रित विवरणों में किसी भी प्रकार से कोई छेड़-छाड़ नहीं करें।
- प्रायोगिक परीक्षा की उत्तरपुस्तिका के आवरण पृष्ठ के निचले बायें एवं दायें भागों को परीक्षार्थी द्वारा कदापि नहीं भरा जाएगा। अगर परीक्षार्थी इस भाग को भरते हैं, तो परीक्षार्थी का इस विषय में परीक्षाफल रद्द किया जा सकता है। ये दोनों भाग आंतरिक/बाह्य परीक्षकों को भरने के लिए दिया गया है।
- उत्तरपुस्तिका के पत्रों के दोनो पृष्ठों पर तथा प्रत्येक लाइन पर लिखें एवं पृष्ठों को नष्ट न करें।
- यदि रफ कार्य करने की आवश्यक हो, तो परीक्षार्थी उत्तरपुस्तिका के अंतिम पृष्ठ पर रफ कार्य करके उसे काट दें/क्रास (X) कर दें।
- उत्तरपुस्तिका के आंतरिक पृष्ठों पर दाहिने हाशिए में लाइन खींचकर सादा स्थान छोड़ रखा गया है। शेष स्थान रूल्ड है। परीक्षार्थी दाहिने हाशिए के सादे स्थान में कुछ भी नहीं लिखेंगे, चूंकि यह भाग परीक्षक के उपयोग के लिए है।
- उत्तरपुस्तिका के पृष्ठों को मोड़ें-फाड़ें नहीं तथा बीच-बीच में व्यर्थ ही खाली न छोड़ें।
- प्रश्न-पत्र में दी हुई संख्या के अनुसार अपने उत्तरों की संख्या लिखें।
- व्हाइटनर, ब्लेड तथा नाखून का इस्तेमाल करना सर्वथा वर्जित है, अन्यथा परीक्षाफल अमान्य कर दिया जाएगा।
- प्रश्नोत्तर के समाप्त होने पर अंतिम में नीचे एक क्षैतिज रेखा खींच दें।
- आंतरिक परीक्षक द्वारा उपलब्ध कराये गए उपस्थिति-पत्रक में परीक्षार्थी द्वारा यथा-स्तम्भ परीक्षा की तिथि अंकित करते हुए उत्तरपुस्तिका की क्रम संख्या लिखकर अपना हस्ताक्षर किया जाएगा। परीक्षार्थी की उपस्थिति, अनुपस्थिति एवं निष्कासन से संबंधित संगत गोले को नीले/काले पेन से परीक्षक द्वारा भरा जाएगा न कि परीक्षार्थी द्वारा।
- परीक्षार्थी अपनी उत्तरपुस्तिका को आन्तरिक परीक्षक के पास जमा किये बिना परीक्षा भवन न छोड़ें।
- परीक्षा केन्द्र में कैलकुलेटर, मोबाइल फोन, इयर फोन, पेजर, ब्लूटूथ या इस प्रकार का कोई अन्य इलेक्ट्रॉनिक उपकरण ले जाना सख्त मना है।
- जाँच परीक्षा में गैर-उत्प्रेषित या जाँच परीक्षा में अनुपस्थित छात्र/छात्रा इंटरमीडिएट वार्षिक प्रायोगिक परीक्षा, 2022 में कदापि सम्मिलित नहीं हो सकते हैं।



बिहार विद्यालय परीक्षा समिति, पटना
BIHAR SCHOOL EXAMINATION BOARD, PATNA
INTERMEDIATE ANNUAL EXAMINATION, 2022

संकाय: कला
FACULTY: ARTS

इंटरमीडिएट वार्षिक परीक्षा, 2022

प्रायोगिक परीक्षा का प्रवेश पत्र

Admit Card For Practical Examination

कॉलेज/+2 स्कूल का नाम	GAYA COLLEGE, GAYA				
परीक्षार्थी का नाम	PRINCE KUMAR				
माता का नाम	MANJU DEVI				
पिता का नाम	ASHOK KUMAR				
परीक्षार्थी का आधार नं०	दिव्यांग कोटि				NO
सूचीकरण संख्या/वर्ष	R-210012661-20	परीक्षार्थी की कोटि	REGULAR		
रोल कोड	21001	रोल क्रमांक	22030527	लिंग	MALE
परीक्षा केंद्र का नाम	GAYA COLLEGE, GAYA				



Prince Kumar

प्रायोगिक परीक्षा के विषय (निर्धारित परीक्षा कार्यक्रम सहित)

प्रायोगिक विषय	विषय कोड	विषय का नाम	परीक्षा की तारीख
वैकल्पिक विषय	323	GEOGRAPHY	10.01.2022 to 20.01.2022
अतिरिक्त विषय			

संजीव कुमार

महाविद्यालय / +2 विद्यालय प्रधान का हस्ताक्षर
एवं मुहर

परीक्षा नियंत्रक (30M10)

परीक्षार्थी के लिए आवश्यक निर्देश

- प्रायोगिक परीक्षा दिनांक 10.01.2022 से 20.01.2022 तक संचालित होगी। केन्द्राधीक्षक दिनांक 10.01.2022 से 20.01.2022 तक की अवधि में परीक्षार्थियों की संख्या के अनुसार तिथि एवं पाली का निर्धारण करके प्रायोगिक परीक्षा केन्द्र पर आवंटित सभी परीक्षार्थियों के प्रायोगिक विषयों की परीक्षा आयोजित करेंगे।
- परीक्षार्थी अपने इस प्रवेश-पत्र में उल्लिखित प्रायोगिक परीक्षा केंद्रों पर दिनांक 10.01.2022को पूर्वाह्न 09:00 बजे अनिवार्य रूप से जाकर परीक्षा केन्द्र के परिसर की सूचना पट्ट से यह जानकारी प्राप्त कर लेंगे कि उनके द्वारा चयनित विषय की प्रायोगिक परीक्षा किस तिथि एवं किस पाली में संचालित होगी, जिसमें उन्हें सम्मिलित होना अनिवार्य है।
- परीक्षार्थी के प्रत्येक प्रायोगिक विषय की परीक्षा के लिए 08 पृष्ठों की केवल एक ही उत्तरपुस्तिका मिलेगी। अतिरिक्त उत्तरपुस्तिका नहीं दी जाएगी। परीक्षार्थी उत्तरपुस्तिका लेते ही यह सुनिश्चित कर लें कि इसमें 8 पृष्ठ है एवं सही क्रम में है।
- उत्तरपुस्तिका प्राप्त होते ही परीक्षार्थी अपने प्रवेश-पत्र तथा उत्तरपुस्तिका पर मुद्रित विवरणों (Details) का मिलान कर यह अवश्य सुनिश्चित हो लें कि जो उत्तरपुस्तिका परीक्षक द्वारा उन्हें दी गई है, वह उन्हीं की है। भिन्न विवरणों की उत्तरपुस्तिका प्राप्त होने पर उसे तुरंत परीक्षक को वापस लौटा दिया जाए।
- उत्तरपुस्तिका प्राप्त होने पर परीक्षार्थी उनके आवरण पृष्ठ के पीछे अंकित "परीक्षार्थियों के लिए निर्देश" अवश्य पढ़ें एवं उसका अनुपालन करें।
- परीक्षार्थी अपनी उत्तरपुस्तिका के कवर पृष्ठ के ऊपरी बायें तथा दायें भागों में क्रमांक-(1) में अपने उत्तर देने का माध्यम अंकित करते हुए क्रमांक-(2) में अपना पूर्ण हस्ताक्षर अंकित करें। इसके अलावा अन्य मुद्रित विवरणों में किसी भी प्रकार से कोई छेड़-छाड़ नहीं करें।
- प्रायोगिक परीक्षा की उत्तरपुस्तिका के आवरण पृष्ठ के निचले बायें एवं दायें भागों को परीक्षार्थी द्वारा कदापि नहीं भरा जाएगा। अगर परीक्षार्थी इस भाग को भरते हैं, तो परीक्षार्थी का इस विषय में परीक्षाफल रद्द किया जा सकता है। ये दोनों भाग आंतरिक/बाह्य परीक्षकों को भरने के लिए दिया गया है।
- उत्तरपुस्तिका के पत्रों के दोनो पृष्ठों पर तथा प्रत्येक लाइन पर लिखें एवं पृष्ठों को नष्ट न करें।
- यदि रफ कार्य करने की आवश्यक हो, तो परीक्षार्थी उत्तरपुस्तिका के अंतिम पृष्ठ पर रफ कार्य करके उसे काट दें/क्रास (X) कर दें।
- उत्तरपुस्तिका के आंतरिक पृष्ठों पर दाहिने हाशिए में लाइन खींचकर सादा स्थान छोड़ रखा गया है। शेष स्थान रूल्ड है। परीक्षार्थी दाहिने हाशिए के सादे स्थान में कुछ भी नहीं लिखेंगे, चूंकि यह भाग परीक्षक के उपयोग के लिए है।
- उत्तरपुस्तिका के पृष्ठों को मोड़ें-फाड़ें नहीं तथा बीच-बीच में व्यर्थ ही खाली न छोड़ें।
- प्रश्न-पत्र में दी हुई संख्या के अनुसार अपने उत्तरों की संख्या लिखें।
- व्हाइटनर, ब्लेड तथा नाखून का इस्तेमाल करना सर्वथा वर्जित है, अन्यथा परीक्षाफल अमान्य कर दिया जाएगा।
- प्रश्नोत्तर के समाप्त होने पर अंतिम में नीचे एक क्षैतिज रेखा खींच दें।
- आंतरिक परीक्षक द्वारा उपलब्ध कराये गए उपस्थिति-पत्रक में परीक्षार्थी द्वारा यथा-स्तम्भ परीक्षा की तिथि अंकित करते हुए उत्तरपुस्तिका की क्रम संख्या लिखकर अपना हस्ताक्षर किया जाएगा। परीक्षार्थी की उपस्थिति, अनुपस्थिति एवं निष्कासन से संबंधित संगत गोले को नीले/काले पेन से परीक्षक द्वारा भरा जाएगा न कि परीक्षार्थी द्वारा।
- परीक्षार्थी अपनी उत्तरपुस्तिका को आन्तरिक परीक्षक के पास जमा किये बिना परीक्षा भवन न छोड़ें।
- परीक्षा केन्द्र में कैलकुलेटर, मोबाइल फोन, इयर फोन, पेजर, ब्लूटूथ या इस प्रकार का कोई अन्य इलेक्ट्रॉनिक उपकरण ले जाना सख्त मना है।
- जाँच परीक्षा में गैर-उत्प्रेषित या जाँच परीक्षा में अनुपस्थित छात्र/छात्रा इंटरमीडिएट वार्षिक प्रायोगिक परीक्षा, 2022 में कदापि सम्मिलित नहीं हो सकते हैं।



बिहार विद्यालय परीक्षा समिति, पटना
BIHAR SCHOOL EXAMINATION BOARD, PATNA
INTERMEDIATE ANNUAL EXAMINATION, 2022

संकाय: कला
FACULTY: ARTS

इंटरमीडिएट वार्षिक परीक्षा, 2022

प्रायोगिक परीक्षा का प्रवेश पत्र

Admit Card For Practical Examination

कॉलेज/+2 स्कूल का नाम	GAYA COLLEGE, GAYA				
परीक्षार्थी का नाम	RAKESH KUMAR				
माता का नाम	LALITA DEVI				
पिता का नाम	BHIM SINGH				
परीक्षार्थी का आधार नं०	दिव्यांग कोटि				NO
सूचीकरण संख्या/वर्ष	R-210012686-20	परीक्षार्थी की कोटि	REGULAR		
रौल कोड	21001	रौल क्रमांक	22030549	लिंग	MALE
परीक्षा केंद्र का नाम	GAYA COLLEGE, GAYA				



राकेश कुमार

प्रायोगिक परीक्षा के विषय (निर्धारित परीक्षा कार्यक्रम सहित)

प्रायोगिक विषय	विषय कोड	विषय का नाम	परीक्षा की तारीख
वैकल्पिक विषय	323	GEOGRAPHY	10.01.2022 to 20.01.2022
अतिरिक्त विषय			

संजीव कुमार

महाविद्यालय / +2 विद्यालय प्रधान का हस्ताक्षर
एवं मुहर

परीक्षा नियंत्रक (30M10)

परीक्षार्थी के लिए आवश्यक निर्देश

- प्रायोगिक परीक्षा दिनांक 10.01.2022 से 20.01.2022 तक संचालित होगी। केन्द्राधीक्षक दिनांक 10.01.2022 से 20.01.2022 तक की अवधि में परीक्षार्थियों की संख्या के अनुसार तिथि एवं पाली का निर्धारण करके प्रायोगिक परीक्षा केन्द्र पर आवंटित सभी परीक्षार्थियों के प्रायोगिक विषयों की परीक्षा आयोजित करेंगे।
- परीक्षार्थी अपने इस प्रवेश-पत्र में उल्लिखित प्रायोगिक परीक्षा केंद्रों पर दिनांक 10.01.2022को पूर्वाह्न 09:00 बजे अनिवार्य रूप से जाकर परीक्षा केन्द्र के परिसर की सूचना पट्ट से यह जानकारी प्राप्त कर लेंगे कि उनके द्वारा चयनित विषय की प्रायोगिक परीक्षा किस तिथि एवं किस पाली में संचालित होगी, जिसमें उन्हें सम्मिलित होना अनिवार्य है।
- परीक्षार्थी के प्रत्येक प्रायोगिक विषय की परीक्षा के लिए 08 पृष्ठों की केवल एक ही उत्तरपुस्तिका मिलेगी। अतिरिक्त उत्तरपुस्तिका नहीं दी जाएगी। परीक्षार्थी उत्तरपुस्तिका लेते ही यह सुनिश्चित कर लें कि इसमें 8 पृष्ठ है एवं सही क्रम में है।
- उत्तरपुस्तिका प्राप्त होते ही परीक्षार्थी अपने प्रवेश-पत्र तथा उत्तरपुस्तिका पर मुद्रित विवरणों (Details) का मिलान कर यह अवश्य सुनिश्चित हो लें कि जो उत्तरपुस्तिका परीक्षक द्वारा उन्हें दी गई है, वह उन्हीं की है। भिन्न विवरणों की उत्तरपुस्तिका प्राप्त होने पर उसे तुरंत परीक्षक को वापस लौटा दिया जाए।
- उत्तरपुस्तिका प्राप्त होने पर परीक्षार्थी उनके आवरण पृष्ठ के पीछे अंकित "परीक्षार्थियों के लिए निर्देश" अवश्य पढ़ें एवं उसका अनुपालन करें।
- परीक्षार्थी अपनी उत्तरपुस्तिका के कवर पृष्ठ के ऊपरी बायें तथा दायें भागों में क्रमांक-(1) में अपने उत्तर देने का माध्यम अंकित करते हुए क्रमांक-(2) में अपना पूर्ण हस्ताक्षर अंकित करें। इसके अलावा अन्य मुद्रित विवरणों में किसी भी प्रकार से कोई छेड़-छाड़ नहीं करें।
- प्रायोगिक परीक्षा की उत्तरपुस्तिका के आवरण पृष्ठ के निचले बायें एवं दायें भागों को परीक्षार्थी द्वारा कदापि नहीं भरा जाएगा। अगर परीक्षार्थी इस भाग को भरते हैं, तो परीक्षार्थी का इस विषय में परीक्षाफल रद्द किया जा सकता है। ये दोनों भाग आंतरिक/बाह्य परीक्षकों को भरने के लिए दिया गया है।
- उत्तरपुस्तिका के पत्रों के दोनो पृष्ठों पर तथा प्रत्येक लाइन पर लिखें एवं पृष्ठों को नष्ट न करें।
- यदि रफ कार्य करने की आवश्यक हो, तो परीक्षार्थी उत्तरपुस्तिका के अंतिम पृष्ठ पर रफ कार्य करके उसे काट दें/क्रास (X) कर दें।
- उत्तरपुस्तिका के आंतरिक पृष्ठों पर दाहिने हाशिए में लाइन खींचकर सादा स्थान छोड़ रखा गया है। शेष स्थान रूल्ड है। परीक्षार्थी दाहिने हाशिए के सादे स्थान में कुछ भी नहीं लिखेंगे, चूंकि यह भाग परीक्षक के उपयोग के लिए है।
- उत्तरपुस्तिका के पृष्ठों को मोड़ें-फाड़ें नहीं तथा बीच-बीच में व्यर्थ ही खाली न छोड़ें।
- प्रश्न-पत्र में दी हुई संख्या के अनुसार अपने उत्तरों की संख्या लिखें।
- व्हाइटनर, ब्लेड तथा नाखून का इस्तेमाल करना सर्वथा वर्जित है, अन्यथा परीक्षाफल अमान्य कर दिया जाएगा।
- प्रश्नोत्तर के समाप्त होने पर अंतिम में नीचे एक क्षैतिज रेखा खींच दें।
- आंतरिक परीक्षक द्वारा उपलब्ध कराये गए उपस्थिति-पत्रक में परीक्षार्थी द्वारा यथा-स्तम्भ परीक्षा की तिथि अंकित करते हुए उत्तरपुस्तिका की क्रम संख्या लिखकर अपना हस्ताक्षर किया जाएगा। परीक्षार्थी की उपस्थिति, अनुपस्थिति एवं निष्कासन से संबंधित संगत गोले को नीले/काले पेन से परीक्षक द्वारा भरा जाएगा न कि परीक्षार्थी द्वारा।
- परीक्षार्थी अपनी उत्तरपुस्तिका को आन्तरिक परीक्षक के पास जमा किये बिना परीक्षा भवन न छोड़ें।
- परीक्षा केन्द्र में कैलकुलेटर, मोबाइल फोन, इयर फोन, पेजर, ब्लूटूथ या इस प्रकार का कोई अन्य इलेक्ट्रॉनिक उपकरण ले जाना सख्त मना है।
- जाँच परीक्षा में गैर-उत्प्रेषित या जाँच परीक्षा में अनुपस्थित छात्र/छात्रा इंटरमीडिएट वार्षिक प्रायोगिक परीक्षा, 2022 में कदापि सम्मिलित नहीं हो सकते हैं।



बिहार विद्यालय परीक्षा समिति, पटना
BIHAR SCHOOL EXAMINATION BOARD, PATNA
INTERMEDIATE ANNUAL EXAMINATION, 2022

संकाय: कला
FACULTY: ARTS

इंटरमीडिएट वार्षिक परीक्षा, 2022

प्रायोगिक परीक्षा का प्रवेश पत्र

Admit Card For Practical Examination

कॉलेज/+2 स्कूल का नाम	GAYA COLLEGE, GAYA				
परीक्षार्थी का नाम	RAKESH KUMAR				
माता का नाम	ARUNA DEVI				
पिता का नाम	SHIVLAL TANTI				
परीक्षार्थी का आधार नं०	दिव्यांग कोटि				NO
सूचीकरण संख्या/वर्ष	R-210012689-20	परीक्षार्थी की कोटि	REGULAR		
रौल कोड	21001	रौल क्रमांक	22030552	लिंग	MALE
परीक्षा केंद्र का नाम	GAYA COLLEGE, GAYA				



प्रायोगिक परीक्षा के विषय (निर्धारित परीक्षा कार्यक्रम सहित)

प्रायोगिक विषय	विषय कोड	विषय का नाम	परीक्षा की तारीख
वैकल्पिक विषय	323	GEOGRAPHY	10.01.2022 to 20.01.2022
अतिरिक्त विषय			

संजीव कुमार

महाविद्यालय / +2 विद्यालय प्रधान का हस्ताक्षर
एवं मुहर

परीक्षा नियंत्रक (30M10)

परीक्षार्थी के लिए आवश्यक निर्देश

- प्रायोगिक परीक्षा दिनांक 10.01.2022 से 20.01.2022 तक संचालित होगी। केन्द्राधीक्षक दिनांक 10.01.2022 से 20.01.2022 तक की अवधि में परीक्षार्थियों की संख्या के अनुसार तिथि एवं पाली का निर्धारण करके प्रायोगिक परीक्षा केन्द्र पर आवंटित सभी परीक्षार्थियों के प्रायोगिक विषयों की परीक्षा आयोजित करेंगे।
- परीक्षार्थी अपने इस प्रवेश-पत्र में उल्लिखित प्रायोगिक परीक्षा केंद्रों पर दिनांक 10.01.2022 को पूर्वाह्न 09:00 बजे अनिवार्य रूप से जाकर परीक्षा केन्द्र के परिसर की सूचना पट्ट से यह जानकारी प्राप्त करेंगे कि उनके द्वारा चयनित विषय की प्रायोगिक परीक्षा किस तिथि एवं किस पाली में संचालित होगी, जिसमें उन्हें सम्मिलित होना अनिवार्य है।
- परीक्षार्थी के प्रत्येक प्रायोगिक विषय की परीक्षा के लिए 08 पृष्ठों की केवल एक ही उत्तरपुस्तिका मिलेगी। अतिरिक्त उत्तरपुस्तिका नहीं दी जाएगी। परीक्षार्थी उत्तरपुस्तिका लेते ही यह सुनिश्चित कर लें कि इसमें 8 पृष्ठ हैं एवं सही क्रम में हैं।
- उत्तरपुस्तिका प्राप्त होते ही परीक्षार्थी अपने प्रवेश-पत्र तथा उत्तरपुस्तिका पर मुद्रित विवरणों (Details) का मिलान कर यह अवश्य सुनिश्चित हो लें कि जो उत्तरपुस्तिका परीक्षक द्वारा उन्हें दी गई है, वह उन्हीं की है। भिन्न विवरणों की उत्तरपुस्तिका प्राप्त होने पर उसे तुरंत परीक्षक को वापस लौटा दिया जाए।
- उत्तरपुस्तिका प्राप्त होने पर परीक्षार्थी उनके आवरण पृष्ठ के पीछे अंकित "परीक्षार्थियों के लिए निर्देश" अवश्य पढ़ें एवं उसका अनुपालन करें।
- परीक्षार्थी अपनी उत्तरपुस्तिका के कवर पृष्ठ के ऊपरी बायें तथा दायें भागों में क्रमांक-(1) में अपने उत्तर देने का माध्यम अंकित करते हुए क्रमांक-(2) में अपना पूर्ण हस्ताक्षर अंकित करें। इसके अलावा अन्य मुद्रित विवरणों में किसी भी प्रकार से कोई छेड़-छाड़ नहीं करें।
- प्रायोगिक परीक्षा की उत्तरपुस्तिका के आवरण पृष्ठ के निचले बायें एवं दायें भागों को परीक्षार्थी द्वारा कदापि नहीं भरा जाएगा। अगर परीक्षार्थी इस भाग को भरते हैं, तो परीक्षार्थी का इस विषय में परीक्षाफल रद्द किया जा सकता है। ये दोनों भाग आंतरिक/बाह्य परीक्षकों को भरने के लिए दिया गया है।
- उत्तरपुस्तिका के पत्रों के दोनो पृष्ठों पर तथा प्रत्येक लाइन पर लिखें एवं पृष्ठों को नष्ट न करें।
- यदि रफ कार्य करने की आवश्यक हो, तो परीक्षार्थी उत्तरपुस्तिका के अंतिम पृष्ठ पर रफ कार्य करके उसे काट दें/क्रास (X) कर दें।
- उत्तरपुस्तिका के आंतरिक पृष्ठों पर दाहिने हाशिए में लाइन खींचकर सादा स्थान छोड़ रखा गया है। शेष स्थान रूल्ड है। परीक्षार्थी दाहिने हाशिए के सादे स्थान में कुछ भी नहीं लिखेंगे, चूंकि यह भाग परीक्षक के उपयोग के लिए है।
- उत्तरपुस्तिका के पृष्ठों को मोड़ें-फाड़ें नहीं तथा बीच-बीच में व्यर्थ ही खाली न छोड़ें।
- प्रश्न-पत्र में दी हुई संख्या के अनुसार अपने उत्तरों की संख्या लिखें।
- व्हाइटनर, ब्लेड तथा नाखून का इस्तेमाल करना सर्वथा वर्जित है, अन्यथा परीक्षाफल अमान्य कर दिया जाएगा।
- प्रश्नोत्तर के समाप्त होने पर अंतिम में नीचे एक क्षैतिज रेखा खींच दें।
- आंतरिक परीक्षक द्वारा उपलब्ध कराये गए उपस्थिति-पत्रक में परीक्षार्थी द्वारा यथा-स्तम्भ परीक्षा की तिथि अंकित करते हुए उत्तरपुस्तिका की क्रम संख्या लिखकर अपना हस्ताक्षर किया जाएगा। परीक्षार्थी की उपस्थिति, अनुपस्थिति एवं निष्कासन से संबंधित संगत गोले को नीले/काले पेन से परीक्षक द्वारा भरा जाएगा न कि परीक्षार्थी द्वारा।
- परीक्षार्थी अपनी उत्तरपुस्तिका को आन्तरिक परीक्षक के पास जमा किये बिना परीक्षा भवन न छोड़ें।
- परीक्षा केन्द्र में कैलकुलेटर, मोबाइल फोन, इयर फोन, पेजर, ब्लूटूथ या इस प्रकार का कोई अन्य इलेक्ट्रॉनिक उपकरण ले जाना सख्त मना है।
- जाँच परीक्षा में गैर-उत्प्रेषित या जाँच परीक्षा में अनुपस्थित छात्र/छात्रा इंटरमीडिएट वार्षिक प्रायोगिक परीक्षा, 2022 में कदापि सम्मिलित नहीं हो सकते हैं।



बिहार विद्यालय परीक्षा समिति, पटना
BIHAR SCHOOL EXAMINATION BOARD, PATNA
INTERMEDIATE ANNUAL EXAMINATION, 2022

संकाय: कला
FACULTY: ARTS

इंटरमीडिएट वार्षिक परीक्षा, 2022

प्रायोगिक परीक्षा का प्रवेश पत्र

Admit Card For Practical Examination

कॉलेज/+2 स्कूल का नाम	GAYA COLLEGE, GAYA				
परीक्षार्थी का नाम	RANJAN KUMAR				
माता का नाम	GYANTI DEVI				
पिता का नाम	PRAMOD PRASAD				
परीक्षार्थी का आधार नं०	दिव्यांग कोटि				NO
सूचीकरण संख्या/वर्ष	R-210012693-20	परीक्षार्थी की कोटि	REGULAR		
रौल कोड	21001	रौल क्रमांक	22030556	लिंग	MALE
परीक्षा केंद्र का नाम	GAYA COLLEGE, GAYA				



प्रायोगिक परीक्षा के विषय (निर्धारित परीक्षा कार्यक्रम सहित)

प्रायोगिक विषय	विषय कोड	विषय का नाम	परीक्षा की तारीख
वैकल्पिक विषय	323	GEOGRAPHY	10.01.2022 to 20.01.2022
अतिरिक्त विषय			

संजीव कुमार

महाविद्यालय / +2 विद्यालय प्रधान का हस्ताक्षर
एवं मुहर

परीक्षा नियंत्रक (30M10)

परीक्षार्थी के लिए आवश्यक निर्देश

- प्रायोगिक परीक्षा दिनांक 10.01.2022 से 20.01.2022 तक संचालित होगी। केन्द्राधीक्षक दिनांक 10.01.2022 से 20.01.2022 तक की अवधि में परीक्षार्थियों की संख्या के अनुसार तिथि एवं पाली का निर्धारण करके प्रायोगिक परीक्षा केन्द्र पर आवंटित सभी परीक्षार्थियों के प्रायोगिक विषयों की परीक्षा आयोजित करेंगे।
- परीक्षार्थी अपने इस प्रवेश-पत्र में उल्लिखित प्रायोगिक परीक्षा केंद्रों पर दिनांक 10.01.2022 को पूर्वाह्न 09:00 बजे अनिवार्य रूप से जाकर परीक्षा केन्द्र के परिसर की सूचना पट्ट से यह जानकारी प्राप्त करेंगे कि उनके द्वारा चयनित विषय की प्रायोगिक परीक्षा किस तिथि एवं किस पाली में संचालित होगी, जिसमें उन्हें सम्मिलित होना अनिवार्य है।
- परीक्षार्थी के प्रत्येक प्रायोगिक विषय की परीक्षा के लिए 08 पृष्ठों की केवल एक ही उत्तरपुस्तिका मिलेगी। अतिरिक्त उत्तरपुस्तिका नहीं दी जाएगी। परीक्षार्थी उत्तरपुस्तिका लेते ही यह सुनिश्चित कर लें कि इसमें 8 पृष्ठ हैं एवं सही क्रम में हैं।
- उत्तरपुस्तिका प्राप्त होते ही परीक्षार्थी अपने प्रवेश-पत्र तथा उत्तरपुस्तिका पर मुद्रित विवरणों (Details) का मिलान कर यह अवश्य सुनिश्चित हो लें कि जो उत्तरपुस्तिका परीक्षक द्वारा उन्हें दी गई है, वह उन्हीं की है। भिन्न विवरणों की उत्तरपुस्तिका प्राप्त होने पर उसे तुरंत परीक्षक को वापस लौटा दिया जाए।
- उत्तरपुस्तिका प्राप्त होने पर परीक्षार्थी उनके आवरण पृष्ठ के पीछे अंकित "परीक्षार्थियों के लिए निर्देश" अवश्य पढ़ें एवं उसका अनुपालन करें।
- परीक्षार्थी अपनी उत्तरपुस्तिका के कवर पृष्ठ के ऊपरी बायें तथा दायें भागों में क्रमांक-(1) में अपने उत्तर देने का माध्यम अंकित करते हुए क्रमांक-(2) में अपना पूर्ण हस्ताक्षर अंकित करें। इसके अलावा अन्य मुद्रित विवरणों में किसी भी प्रकार से कोई छेड़-छाड़ नहीं करें।
- प्रायोगिक परीक्षा की उत्तरपुस्तिका के आवरण पृष्ठ के निचले बायें एवं दायें भागों को परीक्षार्थी द्वारा कदापि नहीं भरा जाएगा। अगर परीक्षार्थी इस भाग को भरते हैं, तो परीक्षार्थी का इस विषय में परीक्षाफल रद्द किया जा सकता है। ये दोनों भाग आंतरिक/बाह्य परीक्षकों को भरने के लिए दिया गया है।
- उत्तरपुस्तिका के पत्रों के दोनो पृष्ठों पर तथा प्रत्येक लाइन पर लिखें एवं पृष्ठों को नष्ट न करें।
- यदि रफ कार्य करने की आवश्यक हो, तो परीक्षार्थी उत्तरपुस्तिका के अंतिम पृष्ठ पर रफ कार्य करके उसे काट दें/क्रास (X) कर दें।
- उत्तरपुस्तिका के आंतरिक पृष्ठों पर दाहिने हाशिए में लाइन खींचकर सादा स्थान छोड़ रखा गया है। शेष स्थान रूल्ड है। परीक्षार्थी दाहिने हाशिए के सादे स्थान में कुछ भी नहीं लिखेंगे, चूंकि यह भाग परीक्षक के उपयोग के लिए है।
- उत्तरपुस्तिका के पृष्ठों को मोड़ें-फाड़ें नहीं तथा बीच-बीच में व्यर्थ ही खाली न छोड़ें।
- प्रश्न-पत्र में दी हुई संख्या के अनुसार अपने उत्तरों की संख्या लिखें।
- व्हाइटनर, ब्लेड तथा नाखून का इस्तेमाल करना सर्वथा वर्जित है, अन्यथा परीक्षाफल अमान्य कर दिया जाएगा।
- प्रश्नोत्तर के समाप्त होने पर अंतिम में नीचे एक क्षैतिज रेखा खींच दें।
- आंतरिक परीक्षक द्वारा उपलब्ध कराये गए उपस्थिति-पत्रक में परीक्षार्थी द्वारा यथा-स्तम्भ परीक्षा की तिथि अंकित करते हुए उत्तरपुस्तिका की क्रम संख्या लिखकर अपना हस्ताक्षर किया जाएगा। परीक्षार्थी की उपस्थिति, अनुपस्थिति एवं निष्कासन से संबंधित संगत गोले को नीले/काले पेन से परीक्षक द्वारा भरा जाएगा न कि परीक्षार्थी द्वारा।
- परीक्षार्थी अपनी उत्तरपुस्तिका को आन्तरिक परीक्षक के पास जमा किये बिना परीक्षा भवन न छोड़ें।
- परीक्षा केन्द्र में कैलकुलेटर, मोबाइल फोन, इयर फोन, पेजर, ब्लूटूथ या इस प्रकार का कोई अन्य इलेक्ट्रॉनिक उपकरण ले जाना सख्त मना है।
- जाँच परीक्षा में गैर-उत्प्रेषित या जाँच परीक्षा में अनुपस्थित छात्र/छात्रा इंटरमीडिएट वार्षिक प्रायोगिक परीक्षा, 2022 में कदापि सम्मिलित नहीं हो सकते हैं।



बिहार विद्यालय परीक्षा समिति, पटना
BIHAR SCHOOL EXAMINATION BOARD, PATNA
INTERMEDIATE ANNUAL EXAMINATION, 2022

संकाय: कला
FACULTY: ARTS

इंटरमीडिएट वार्षिक परीक्षा, 2022

प्रायोगिक परीक्षा का प्रवेश पत्र

Admit Card For Practical Examination

कॉलेज/+2 स्कूल का नाम	GAYA COLLEGE, GAYA				
परीक्षार्थी का नाम	RAJAN RAJ BIHARI				
माता का नाम	CHINTA DEVI				
पिता का नाम	VIJAY PANDEY				
परीक्षार्थी का आधार नं०	दिव्यांग कोटि				NO
सूचीकरण संख्या/वर्ष	R-210012681-20	परीक्षार्थी की कोटि	REGULAR		
रौल कोड	21001	रौल क्रमांक	22030546	लिंग	MALE
परीक्षा केंद्र का नाम	GAYA COLLEGE, GAYA				



प्रायोगिक परीक्षा के विषय (निर्धारित परीक्षा कार्यक्रम सहित)

प्रायोगिक विषय	विषय कोड	विषय का नाम	परीक्षा की तारीख
वैकल्पिक विषय	323	GEOGRAPHY	10.01.2022 to 20.01.2022
अतिरिक्त विषय			

संजय कुमार

महाविद्यालय / +2 विद्यालय प्रधान का हस्ताक्षर
एवं मुहर

परीक्षा नियंत्रक (30M10)

परीक्षार्थी के लिए आवश्यक निर्देश

- प्रायोगिक परीक्षा दिनांक 10.01.2022 से 20.01.2022 तक संचालित होगी। केन्द्राधीक्षक दिनांक 10.01.2022 से 20.01.2022 तक की अवधि में परीक्षार्थियों की संख्या के अनुसार तिथि एवं पाली का निर्धारण करके प्रायोगिक परीक्षा केन्द्र पर आवंटित सभी परीक्षार्थियों के प्रायोगिक विषयों की परीक्षा आयोजित करेंगे।
- परीक्षार्थी अपने इस प्रवेश-पत्र में उल्लिखित प्रायोगिक परीक्षा केंद्रों पर दिनांक 10.01.2022को पूर्वाह्न 09:00 बजे अनिवार्य रूप से जाकर परीक्षा केन्द्र के परिसर की सूचना पट्ट से यह जानकारी प्राप्त कर लेंगे कि उनके द्वारा चयनित विषय की प्रायोगिक परीक्षा किस तिथि एवं किस पाली में संचालित होगी, जिसमें उन्हें सम्मिलित होना अनिवार्य है।
- परीक्षार्थी के प्रत्येक प्रायोगिक विषय की परीक्षा के लिए 08 पृष्ठों की केवल एक ही उत्तरपुस्तिका मिलेगी। अतिरिक्त उत्तरपुस्तिका नहीं दी जाएगी। परीक्षार्थी उत्तरपुस्तिका लेते ही यह सुनिश्चित कर लें कि इसमें 8 पृष्ठ है एवं सही क्रम में है।
- उत्तरपुस्तिका प्राप्त होते ही परीक्षार्थी अपने प्रवेश-पत्र तथा उत्तरपुस्तिका पर मुद्रित विवरणों (Details) का मिलान कर यह अवश्य सुनिश्चित हो लें कि जो उत्तरपुस्तिका परीक्षक द्वारा उन्हें दी गई है, वह उन्हीं की है। भिन्न विवरणों की उत्तरपुस्तिका प्राप्त होने पर उसे तुरंत परीक्षक को वापस लौटा दिया जाए।
- उत्तरपुस्तिका प्राप्त होने पर परीक्षार्थी उनके आवरण पृष्ठ के पीछे अंकित "परीक्षार्थियों के लिए निर्देश" अवश्य पढ़ें एवं उसका अनुपालन करें।
- परीक्षार्थी अपनी उत्तरपुस्तिका के कवर पृष्ठ के ऊपरी बायें तथा दायें भागों में क्रमांक-(1) में अपने उत्तर देने का माध्यम अंकित करते हुए क्रमांक-(2) में अपना पूर्ण हस्ताक्षर अंकित करें। इसके अलावा अन्य मुद्रित विवरणों में किसी भी प्रकार से कोई छेड़-छाड़ नहीं करें।
- प्रायोगिक परीक्षा की उत्तरपुस्तिका के आवरण पृष्ठ के निचले बायें एवं दायें भागों को परीक्षार्थी द्वारा कदापि नहीं भरा जाएगा। अगर परीक्षार्थी इस भाग को भरते हैं, तो परीक्षार्थी का इस विषय में परीक्षाफल रद्द किया जा सकता है। ये दोनों भाग आंतरिक/बाह्य परीक्षकों को भरने के लिए दिया गया है।
- उत्तरपुस्तिका के पत्रों के दोनो पृष्ठों पर तथा प्रत्येक लाइन पर लिखें एवं पृष्ठों को नष्ट न करें।
- यदि रफ कार्य करने की आवश्यक हो, तो परीक्षार्थी उत्तरपुस्तिका के अंतिम पृष्ठ पर रफ कार्य करके उसे काट दें/क्रास (X) कर दें।
- उत्तरपुस्तिका के आंतरिक पृष्ठों पर दाहिने हाशिए में लाइन खींचकर सादा स्थान छोड़ रखा गया है। शेष स्थान रूल्ड है। परीक्षार्थी दाहिने हाशिए के सादे स्थान में कुछ भी नहीं लिखेंगे, चूंकि यह भाग परीक्षक के उपयोग के लिए है।
- उत्तरपुस्तिका के पृष्ठों को मोड़ें-फाड़ें नहीं तथा बीच-बीच में व्यर्थ ही खाली न छोड़ें।
- प्रश्न-पत्र में दी हुई संख्या के अनुसार अपने उत्तरों की संख्या लिखें।
- व्हाइटनर, ब्लेड तथा नाखून का इस्तेमाल करना सर्वथा वर्जित है, अन्यथा परीक्षाफल अमान्य कर दिया जाएगा।
- प्रश्नोत्तर के समाप्त होने पर अंतिम में नीचे एक क्षैतिज रेखा खींच दें।
- आंतरिक परीक्षक द्वारा उपलब्ध कराये गए उपस्थिति-पत्रक में परीक्षार्थी द्वारा यथा-स्तम्भ परीक्षा की तिथि अंकित करते हुए उत्तरपुस्तिका की क्रम संख्या लिखकर अपना हस्ताक्षर किया जाएगा। परीक्षार्थी की उपस्थिति, अनुपस्थिति एवं निष्कासन से संबंधित संगत गोले को नीले/काले पेन से परीक्षक द्वारा भरा जाएगा न कि परीक्षार्थी द्वारा।
- परीक्षार्थी अपनी उत्तरपुस्तिका को आन्तरिक परीक्षक के पास जमा किये बिना परीक्षा भवन न छोड़ें।
- परीक्षा केन्द्र में कैलकुलेटर, मोबाइल फोन, इयर फोन, पेजर, ब्लूटूथ या इस प्रकार का कोई अन्य इलेक्ट्रॉनिक उपकरण ले जाना सख्त मना है।
- जाँच परीक्षा में गैर-उत्प्रेषित या जाँच परीक्षा में अनुपस्थित छात्र/छात्रा इंटरमीडिएट वार्षिक प्रायोगिक परीक्षा, 2022 में कदापि सम्मिलित नहीं हो सकते हैं।



बिहार विद्यालय परीक्षा समिति, पटना
BIHAR SCHOOL EXAMINATION BOARD, PATNA
INTERMEDIATE ANNUAL EXAMINATION, 2022

संकाय: कला
FACULTY: ARTS

इंटरमीडिएट वार्षिक परीक्षा, 2022

प्रायोगिक परीक्षा का प्रवेश पत्र

Admit Card For Practical Examination

कॉलेज/+2 स्कूल का नाम GAYA COLLEGE, GAYA
परीक्षार्थी का नाम RAUSHAN KUMAR
माता का नाम SUMA DEVI
पिता का नाम MAHENDRA YADAV
परीक्षार्थी का आधार नं० दिव्यांग कोटि NO
सूचीकरण संख्या/वर्ष R-210012702-20 परीक्षार्थी की कोटि REGULAR
रोल कोड 21001 रोल क्रमांक 22030564 लिंग MALE
परीक्षा केंद्र का नाम GAYA COLLEGE, GAYA



RAUSHAN KUMAR

प्रायोगिक परीक्षा के विषय (निर्धारित परीक्षा कार्यक्रम सहित)

प्रायोगिक विषय	विषय कोड	विषय का नाम	परीक्षा की तारीख
वैकल्पिक विषय	323	GEOGRAPHY	10.01.2022 to 20.01.2022
अतिरिक्त विषय			

राशुष कुमर

महाविद्यालय / +2 विद्यालय प्रधान का हस्ताक्षर
एवं मुहर

परीक्षा नियंत्रक (30M10)

परीक्षार्थी के लिए आवश्यक निर्देश

- प्रायोगिक परीक्षा दिनांक 10.01.2022 से 20.01.2022 तक संचालित होगी। केन्द्राधीक्षक दिनांक 10.01.2022 से 20.01.2022 तक की अवधि में परीक्षार्थियों की संख्या के अनुसार तिथि एवं पाली का निर्धारण करके प्रायोगिक परीक्षा केन्द्र पर आवंटित सभी परीक्षार्थियों के प्रायोगिक विषयों की परीक्षा आयोजित करेंगे।
- परीक्षार्थी अपने इस प्रवेश-पत्र में उल्लिखित प्रायोगिक परीक्षा केंद्रों पर दिनांक 10.01.2022 को पूर्वाह्न 09:00 बजे अनिवार्य रूप से जाकर परीक्षा केन्द्र के परिसर की सूचना पट्ट से यह जानकारी प्राप्त कर लेंगे कि उनके द्वारा चयनित विषय की प्रायोगिक परीक्षा किस तिथि एवं किस पाली में संचालित होगी, जिसमें उन्हें सम्मिलित होना अनिवार्य है।
- परीक्षार्थी के प्रत्येक प्रायोगिक विषय की परीक्षा के लिए 08 पृष्ठों की केवल एक ही उत्तरपुस्तिका मिलेगी। अतिरिक्त उत्तरपुस्तिका नहीं दी जाएगी। परीक्षार्थी उत्तरपुस्तिका लेते ही यह सुनिश्चित कर लें कि इसमें 8 पृष्ठ हैं एवं सही क्रम में हैं।
- उत्तरपुस्तिका प्राप्त होते ही परीक्षार्थी अपने प्रवेश-पत्र तथा उत्तरपुस्तिका पर मुद्रित विवरणों (Details) का मिलान कर यह अवश्य सुनिश्चित हो लें कि जो उत्तरपुस्तिका परीक्षक द्वारा उन्हें दी गई है, वह उन्हीं की है। भिन्न विवरणों की उत्तरपुस्तिका प्राप्त होने पर उसे तुरंत परीक्षक को वापस लौटा दिया जाए।
- उत्तरपुस्तिका प्राप्त होने पर परीक्षार्थी उनके आवरण पृष्ठ के पीछे अंकित "परीक्षार्थियों के लिए निर्देश" अवश्य पढ़ें एवं उसका अनुपालन करें।
- परीक्षार्थी अपनी उत्तरपुस्तिका के कवर पृष्ठ के ऊपरी बायें तथा दायें भागों में क्रमांक-(1) में अपने उत्तर देने का माध्यम अंकित करते हुए क्रमांक-(2) में अपना पूर्ण हस्ताक्षर अंकित करें। इसके अलावा अन्य मुद्रित विवरणों में किसी भी प्रकार से कोई छेड़-छाड़ नहीं करें।
- प्रायोगिक परीक्षा की उत्तरपुस्तिका के आवरण पृष्ठ के निचले बायें एवं दायें भागों को परीक्षार्थी द्वारा कदापि नहीं भरा जाएगा। अगर परीक्षार्थी इस भाग को भरते हैं, तो परीक्षार्थी का इस विषय में परीक्षाफल रद्द किया जा सकता है। ये दोनों भाग आंतरिक/बाह्य परीक्षकों को भरने के लिए दिया गया है।
- उत्तरपुस्तिका के पत्रों के दोनो पृष्ठों पर तथा प्रत्येक लाइन पर लिखें एवं पृष्ठों को नष्ट न करें।
- यदि रफ कार्य करने की आवश्यक हो, तो परीक्षार्थी उत्तरपुस्तिका के अंतिम पृष्ठ पर रफ कार्य करके उसे काट दें/क्रास (X) कर दें।
- उत्तरपुस्तिका के आंतरिक पृष्ठों पर दाहिने हाशिए में लाइन खींचकर सादा स्थान छोड़ रखा गया है। शेष स्थान रूल्ड है। परीक्षार्थी दाहिने हाशिए के सादे स्थान में कुछ भी नहीं लिखेंगे, चूंकि यह भाग परीक्षक के उपयोग के लिए है।
- उत्तरपुस्तिका के पृष्ठों को मोड़ें-फाड़ें नहीं तथा बीच-बीच में व्यर्थ ही खाली न छोड़ें।
- प्रश्न-पत्र में दी हुई संख्या के अनुसार अपने उत्तरों की संख्या लिखें।
- व्हाइटनर, ब्लेड तथा नाखून का इस्तेमाल करना सर्वथा वर्जित है, अन्यथा परीक्षाफल अमान्य कर दिया जाएगा।
- प्रश्नोत्तर के समाप्त होने पर अंतिम में नीचे एक क्षैतिज रेखा खींच दें।
- आंतरिक परीक्षक द्वारा उपलब्ध कराये गए उपस्थिति-पत्रक में परीक्षार्थी द्वारा यथा-स्तम्भ परीक्षा की तिथि अंकित करते हुए उत्तरपुस्तिका की क्रम संख्या लिखकर अपना हस्ताक्षर किया जाएगा। परीक्षार्थी की उपस्थिति, अनुपस्थिति एवं निष्कासन से संबंधित संगत गोले को नीले/काले पेन से परीक्षक द्वारा भरा जाएगा न कि परीक्षार्थी द्वारा।
- परीक्षार्थी अपनी उत्तरपुस्तिका को आन्तरिक परीक्षक के पास जमा किये बिना परीक्षा भवन न छोड़ें।
- परीक्षा केन्द्र में कैलकुलेटर, मोबाइल फोन, इयर फोन, पेजर, ब्लूटूथ या इस प्रकार का कोई अन्य इलेक्ट्रॉनिक उपकरण ले जाना सख्त मना है।
- जाँच परीक्षा में गैर-उत्प्रेषित या जाँच परीक्षा में अनुपस्थित छात्र/छात्रा इंटरमीडिएट वार्षिक प्रायोगिक परीक्षा, 2022 में कदापि सम्मिलित नहीं हो सकते हैं।



बिहार विद्यालय परीक्षा समिति, पटना
BIHAR SCHOOL EXAMINATION BOARD, PATNA
INTERMEDIATE ANNUAL EXAMINATION, 2022


संकाय: कला
FACULTY: ARTS

इंटरमीडिएट वार्षिक परीक्षा, 2022

प्रायोगिक परीक्षा का प्रवेश पत्र

Admit Card For Practical Examination

कॉलेज/+2 स्कूल का नाम	GAYA COLLEGE, GAYA				
परीक्षार्थी का नाम	RANDHIR KUMAR				
माता का नाम	BASANTI DEVI				
पिता का नाम	VIJAY YADAV				
परीक्षार्थी का आधार नं०	दिव्यांग कोटि				NO
सूचीकरण संख्या/वर्ष	R-210012690-20	परीक्षार्थी की कोटि	REGULAR		
रोल कोड	21001	रोल क्रमांक	22030553	लिंग	MALE
परीक्षा केंद्र का नाम	GAYA COLLEGE, GAYA				



Randhir
Kumar

प्रायोगिक परीक्षा के विषय (निर्धारित परीक्षा कार्यक्रम सहित)

प्रायोगिक विषय	विषय कोड	विषय का नाम	परीक्षा की तारीख
वैकल्पिक विषय	323	GEOGRAPHY	10.01.2022 to 20.01.2022
अतिरिक्त विषय			

संजीव कुमार

महाविद्यालय / +2 विद्यालय प्रधान का हस्ताक्षर
एवं मुहर

परीक्षा नियंत्रक (30M10)

परीक्षार्थी के लिए आवश्यक निर्देश

- प्रायोगिक परीक्षा दिनांक 10.01.2022 से 20.01.2022 तक संचालित होगी। केन्द्राधीक्षक दिनांक 10.01.2022 से 20.01.2022 तक की अवधि में परीक्षार्थियों की संख्या के अनुसार तिथि एवं पाली का निर्धारण करके प्रायोगिक परीक्षा केन्द्र पर आवंटित सभी परीक्षार्थियों के प्रायोगिक विषयों की परीक्षा आयोजित करेंगे।
- परीक्षार्थी अपने इस प्रवेश-पत्र में उल्लिखित प्रायोगिक परीक्षा केंद्रों पर दिनांक 10.01.2022को पूर्वाह्न 09:00 बजे अनिवार्य रूप से जाकर परीक्षा केन्द्र के परिसर की सूचना पट्ट से यह जानकारी प्राप्त कर लेंगे कि उनके द्वारा चयनित विषय की प्रायोगिक परीक्षा किस तिथि एवं किस पाली में संचालित होगी, जिसमें उन्हें सम्मिलित होना अनिवार्य है।
- परीक्षार्थी के प्रत्येक प्रायोगिक विषय की परीक्षा के लिए 08 पृष्ठों की केवल एक ही उत्तरपुस्तिका मिलेगी। अतिरिक्त उत्तरपुस्तिका नहीं दी जाएगी। परीक्षार्थी उत्तरपुस्तिका लेते ही यह सुनिश्चित कर लें कि इसमें 8 पृष्ठ है एवं सही क्रम में है।
- उत्तरपुस्तिका प्राप्त होते ही परीक्षार्थी अपने प्रवेश-पत्र तथा उत्तरपुस्तिका पर मुद्रित विवरणों (Details) का मिलान कर यह अवश्य सुनिश्चित हो लें कि जो उत्तरपुस्तिका परीक्षक द्वारा उन्हें दी गई है, वह उन्हीं की है। भिन्न विवरणों की उत्तरपुस्तिका प्राप्त होने पर उसे तुरंत परीक्षक को वापस लौटा दिया जाए।
- उत्तरपुस्तिका प्राप्त होने पर परीक्षार्थी उनके आवरण पृष्ठ के पीछे अंकित "परीक्षार्थियों के लिए निर्देश" अवश्य पढ़ें एवं उसका अनुपालन करें।
- परीक्षार्थी अपनी उत्तरपुस्तिका के कवर पृष्ठ के ऊपरी बायें तथा दायें भागों में क्रमांक-(1) में अपने उत्तर देने का माध्यम अंकित करते हुए क्रमांक-(2) में अपना पूर्ण हस्ताक्षर अंकित करें। इसके अलावा अन्य मुद्रित विवरणों में किसी भी प्रकार से कोई छेड़-छाड़ नहीं करें।
- प्रायोगिक परीक्षा की उत्तरपुस्तिका के आवरण पृष्ठ के निचले बायें एवं दायें भागों को परीक्षार्थी द्वारा कदापि नहीं भरा जाएगा। अगर परीक्षार्थी इस भाग को भरते हैं, तो परीक्षार्थी का इस विषय में परीक्षाफल रद्द किया जा सकता है। ये दोनों भाग आंतरिक/बाह्य परीक्षकों को भरने के लिए दिया गया है।
- उत्तरपुस्तिका के पत्रों के दोनो पृष्ठों पर तथा प्रत्येक लाइन पर लिखें एवं पृष्ठों को नष्ट न करें।
- यदि रफ कार्य करने की आवश्यक हो, तो परीक्षार्थी उत्तरपुस्तिका के अंतिम पृष्ठ पर रफ कार्य करके उसे काट दें/क्रास (X) कर दें।
- उत्तरपुस्तिका के आंतरिक पृष्ठों पर दाहिने हाशिए में लाइन खींचकर सादा स्थान छोड़ रखा गया है। शेष स्थान रूल्ड है। परीक्षार्थी दाहिने हाशिए के सादे स्थान में कुछ भी नहीं लिखेंगे, चूंकि यह भाग परीक्षक के उपयोग के लिए है।
- उत्तरपुस्तिका के पृष्ठों को मोड़ें-फाड़ें नहीं तथा बीच-बीच में व्यर्थ ही खाली न छोड़ें।
- प्रश्न-पत्र में दी हुई संख्या के अनुसार अपने उत्तरों की संख्या लिखें।
- व्हाइटनर, ब्लेड तथा नाखून का इस्तेमाल करना सर्वथा वर्जित है, अन्यथा परीक्षाफल अमान्य कर दिया जाएगा।
- प्रश्नोत्तर के समाप्त होने पर अंतिम में नीचे एक क्षैतिज रेखा खींच दें।
- आंतरिक परीक्षक द्वारा उपलब्ध कराये गए उपस्थिति-पत्रक में परीक्षार्थी द्वारा यथा-स्तम्भ परीक्षा की तिथि अंकित करते हुए उत्तरपुस्तिका की क्रम संख्या लिखकर अपना हस्ताक्षर किया जाएगा। परीक्षार्थी की उपस्थिति, अनुपस्थिति एवं निष्कासन से संबंधित संगत गोले को नीले/काले पेन से परीक्षक द्वारा भरा जाएगा न कि परीक्षार्थी द्वारा।
- परीक्षार्थी अपनी उत्तरपुस्तिका को आन्तरिक परीक्षक के पास जमा किये बिना परीक्षा भवन न छोड़ें।
- परीक्षा केन्द्र में कैलकुलेटर, मोबाइल फोन, इयर फोन, पेजर, ब्लूटूथ या इस प्रकार का कोई अन्य इलेक्ट्रॉनिक उपकरण ले जाना सख्त मना है।
- जाँच परीक्षा में गैर-उत्प्रेषित या जाँच परीक्षा में अनुपस्थित छात्र/छात्रा इंटरमीडिएट वार्षिक प्रायोगिक परीक्षा, 2022 में कदापि सम्मिलित नहीं हो सकते हैं।



बिहार विद्यालय परीक्षा समिति, पटना
BIHAR SCHOOL EXAMINATION BOARD, PATNA
INTERMEDIATE ANNUAL EXAMINATION, 2022

इंटरमीडिएट वार्षिक परीक्षा, 2022

प्रायोगिक परीक्षा का प्रवेश पत्र

Admit Card For Practical Examination

संकाय: कला
FACULTY: ARTS

कॉलेज/+2 स्कूल का नाम	GAYA COLLEGE, GAYA				
परीक्षार्थी का नाम	RAUSHAN KUMAR				
माता का नाम	SHUSHILA DEVI				
पिता का नाम	ANIL CHAUDHARY				
परीक्षार्थी का आधार नं०	दिव्यांग कोटि				NO
सूचीकरण संख्या/वर्ष	R-210012700-20	परीक्षार्थी की कोटि	REGULAR		
रौल कोड	21001	रौल क्रमांक	22030562	लिंग	MALE
परीक्षा केंद्र का नाम	GAYA COLLEGE, GAYA				



प्रायोगिक परीक्षा के विषय (निर्धारित परीक्षा कार्यक्रम सहित)

प्रायोगिक विषय	विषय कोड	विषय का नाम	परीक्षा की तारीख
वैकल्पिक विषय	323	GEOGRAPHY	10.01.2022 to 20.01.2022
अतिरिक्त विषय			

राशुष कुमार

महाविद्यालय / +2 विद्यालय प्रधान का हस्ताक्षर
एवं मुहर

परीक्षा नियंत्रक (30M10)

परीक्षार्थी के लिए आवश्यक निर्देश

- प्रायोगिक परीक्षा दिनांक 10.01.2022 से 20.01.2022 तक संचालित होगी। केन्द्राधीक्षक दिनांक 10.01.2022 से 20.01.2022 तक की अवधि में परीक्षार्थियों की संख्या के अनुसार तिथि एवं पाली का निर्धारण करके प्रायोगिक परीक्षा केन्द्र पर आवंटित सभी परीक्षार्थियों के प्रायोगिक विषयों की परीक्षा आयोजित करेंगे।
- परीक्षार्थी अपने इस प्रवेश-पत्र में उल्लिखित प्रायोगिक परीक्षा केंद्रों पर दिनांक 10.01.2022 को पूर्वाह्न 09:00 बजे अनिवार्य रूप से जाकर परीक्षा केन्द्र के परिसर की सूचना पट्ट से यह जानकारी प्राप्त करेंगे कि उनके द्वारा चयनित विषय की प्रायोगिक परीक्षा किस तिथि एवं किस पाली में संचालित होगी, जिसमें उन्हें सम्मिलित होना अनिवार्य है।
- परीक्षार्थी के प्रत्येक प्रायोगिक विषय की परीक्षा के लिए 08 पृष्ठों की केवल एक ही उत्तरपुस्तिका मिलेगी। अतिरिक्त उत्तरपुस्तिका नहीं दी जाएगी। परीक्षार्थी उत्तरपुस्तिका लेते ही यह सुनिश्चित कर लें कि इसमें 8 पृष्ठ हैं एवं सही क्रम में हैं।
- उत्तरपुस्तिका प्राप्त होते ही परीक्षार्थी अपने प्रवेश-पत्र तथा उत्तरपुस्तिका पर मुद्रित विवरणों (Details) का मिलान कर यह अवश्य सुनिश्चित हो लें कि जो उत्तरपुस्तिका परीक्षक द्वारा उन्हें दी गई है, वह उन्हीं की है। भिन्न विवरणों की उत्तरपुस्तिका प्राप्त होने पर उसे तुरंत परीक्षक को वापस लौटा दिया जाए।
- उत्तरपुस्तिका प्राप्त होने पर परीक्षार्थी उनके आवरण पृष्ठ के पीछे अंकित "परीक्षार्थियों के लिए निर्देश" अवश्य पढ़ें एवं उसका अनुपालन करें।
- परीक्षार्थी अपनी उत्तरपुस्तिका के कवर पृष्ठ के ऊपरी बायें तथा दायें भागों में क्रमांक-(1) में अपने उत्तर देने का माध्यम अंकित करते हुए क्रमांक-(2) में अपना पूर्ण हस्ताक्षर अंकित करें। इसके अलावा अन्य मुद्रित विवरणों में किसी भी प्रकार से कोई छेड़-छाड़ नहीं करें।
- प्रायोगिक परीक्षा की उत्तरपुस्तिका के आवरण पृष्ठ के निचले बायें एवं दायें भागों को परीक्षार्थी द्वारा कदापि नहीं भरा जाएगा। अगर परीक्षार्थी इस भाग को भरते हैं, तो परीक्षार्थी का इस विषय में परीक्षाफल रद्द किया जा सकता है। ये दोनों भाग आंतरिक/बाह्य परीक्षकों को भरने के लिए दिया गया है।
- उत्तरपुस्तिका के पत्रों के दोनो पृष्ठों पर तथा प्रत्येक लाइन पर लिखें एवं पृष्ठों को नष्ट न करें।
- यदि रफ कार्य करने की आवश्यक हो, तो परीक्षार्थी उत्तरपुस्तिका के अंतिम पृष्ठ पर रफ कार्य करके उसे काट दें/क्रास (X) कर दें।
- उत्तरपुस्तिका के आंतरिक पृष्ठों पर दाहिने हाशिए में लाइन खींचकर सादा स्थान छोड़ रखा गया है। शेष स्थान रूल्ड है। परीक्षार्थी दाहिने हाशिए के सादे स्थान में कुछ भी नहीं लिखेंगे, चूंकि यह भाग परीक्षक के उपयोग के लिए है।
- उत्तरपुस्तिका के पृष्ठों को मोड़ें-फाड़ें नहीं तथा बीच-बीच में व्यर्थ ही खाली न छोड़ें।
- प्रश्न-पत्र में दी हुई संख्या के अनुसार अपने उत्तरों की संख्या लिखें।
- व्हाइटनर, ब्लेड तथा नाखून का इस्तेमाल करना सर्वथा वर्जित है, अन्यथा परीक्षाफल अमान्य कर दिया जाएगा।
- प्रश्नोत्तर के समाप्त होने पर अंतिम में नीचे एक क्षैतिज रेखा खींच दें।
- आंतरिक परीक्षक द्वारा उपलब्ध कराये गए उपस्थिति-पत्रक में परीक्षार्थी द्वारा यथा-स्तम्भ परीक्षा की तिथि अंकित करते हुए उत्तरपुस्तिका की क्रम संख्या लिखकर अपना हस्ताक्षर किया जाएगा। परीक्षार्थी की उपस्थिति, अनुपस्थिति एवं निष्कासन से संबंधित संगत गोले को नीले/काले पेन से परीक्षक द्वारा भरा जाएगा न कि परीक्षार्थी द्वारा।
- परीक्षार्थी अपनी उत्तरपुस्तिका को आन्तरिक परीक्षक के पास जमा किये बिना परीक्षा भवन न छोड़ें।
- परीक्षा केन्द्र में कैलकुलेटर, मोबाइल फोन, इयर फोन, पेजर, ब्लूटूथ या इस प्रकार का कोई अन्य इलेक्ट्रॉनिक उपकरण ले जाना सख्त मना है।
- जाँच परीक्षा में गैर-उत्प्रेषित या जाँच परीक्षा में अनुपस्थित छात्र/छात्रा इंटरमीडिएट वार्षिक प्रायोगिक परीक्षा, 2022 में कदापि सम्मिलित नहीं हो सकते हैं।



बिहार विद्यालय परीक्षा समिति, पटना
BIHAR SCHOOL EXAMINATION BOARD, PATNA
INTERMEDIATE ANNUAL EXAMINATION, 2022

इंटरमीडिएट वार्षिक परीक्षा, 2022

प्रायोगिक परीक्षा का प्रवेश पत्र

Admit Card For Practical Examination

संकाय: कला
FACULTY: ARTS

कॉलेज/+2 स्कूल का नाम	GAYA COLLEGE, GAYA				
परीक्षार्थी का नाम	RAUSHAN KUMAR				
माता का नाम	INDU DEVI				
पिता का नाम	NAWAL KISHOR SINGH				
परीक्षार्थी का आधार नं०	दिव्यांग कोटि				NO
सूचीकरण संख्या/वर्ष	R-210012704-20	परीक्षार्थी की कोटि	REGULAR		
रौल कोड	21001	रौल क्रमांक	22030566	लिंग	MALE
परीक्षा केंद्र का नाम	GAYA COLLEGE, GAYA				



प्रायोगिक परीक्षा के विषय (निर्धारित परीक्षा कार्यक्रम सहित)

प्रायोगिक विषय	विषय कोड	विषय का नाम	परीक्षा की तारीख
वैकल्पिक विषय	323	GEOGRAPHY	10.01.2022 to 20.01.2022
अतिरिक्त विषय			

राशुष कुमार

महाविद्यालय / +2 विद्यालय प्रधान का हस्ताक्षर
एवं मुहर

परीक्षा नियंत्रक (30M10)

परीक्षार्थी के लिए आवश्यक निर्देश

- प्रायोगिक परीक्षा दिनांक 10.01.2022 से 20.01.2022 तक संचालित होगी। केन्द्राधीक्षक दिनांक 10.01.2022 से 20.01.2022 तक की अवधि में परीक्षार्थियों की संख्या के अनुसार तिथि एवं पाली का निर्धारण करके प्रायोगिक परीक्षा केन्द्र पर आवंटित सभी परीक्षार्थियों के प्रायोगिक विषयों की परीक्षा आयोजित करेंगे।
- परीक्षार्थी अपने इस प्रवेश-पत्र में उल्लिखित प्रायोगिक परीक्षा केंद्रों पर दिनांक 10.01.2022 को पूर्वाह्न 09:00 बजे अनिवार्य रूप से जाकर परीक्षा केन्द्र के परिसर की सूचना पट्ट से यह जानकारी प्राप्त करेंगे कि उनके द्वारा चयनित विषय की प्रायोगिक परीक्षा किस तिथि एवं किस पाली में संचालित होगी, जिसमें उन्हें सम्मिलित होना अनिवार्य है।
- परीक्षार्थी के प्रत्येक प्रायोगिक विषय की परीक्षा के लिए 08 पृष्ठों की केवल एक ही उत्तरपुस्तिका मिलेगी। अतिरिक्त उत्तरपुस्तिका नहीं दी जाएगी। परीक्षार्थी उत्तरपुस्तिका लेते ही यह सुनिश्चित कर लें कि इसमें 8 पृष्ठ हैं एवं सही क्रम में हैं।
- उत्तरपुस्तिका प्राप्त होते ही परीक्षार्थी अपने प्रवेश-पत्र तथा उत्तरपुस्तिका पर मुद्रित विवरणों (Details) का मिलान कर यह अवश्य सुनिश्चित हो लें कि जो उत्तरपुस्तिका परीक्षक द्वारा उन्हें दी गई है, वह उन्हीं की है। भिन्न विवरणों की उत्तरपुस्तिका प्राप्त होने पर उसे तुरंत परीक्षक को वापस लौटा दिया जाए।
- उत्तरपुस्तिका प्राप्त होने पर परीक्षार्थी उनके आवरण पृष्ठ के पीछे अंकित "परीक्षार्थियों के लिए निर्देश" अवश्य पढ़ें एवं उसका अनुपालन करें।
- परीक्षार्थी अपनी उत्तरपुस्तिका के कवर पृष्ठ के ऊपरी बायें तथा दायें भागों में क्रमांक-(1) में अपने उत्तर देने का माध्यम अंकित करते हुए क्रमांक-(2) में अपना पूर्ण हस्ताक्षर अंकित करें। इसके अलावा अन्य मुद्रित विवरणों में किसी भी प्रकार से कोई छेड़-छाड़ नहीं करें।
- प्रायोगिक परीक्षा की उत्तरपुस्तिका के आवरण पृष्ठ के निचले बायें एवं दायें भागों को परीक्षार्थी द्वारा कदापि नहीं भरा जाएगा। अगर परीक्षार्थी इस भाग को भरते हैं, तो परीक्षार्थी का इस विषय में परीक्षाफल रद्द किया जा सकता है। ये दोनों भाग आंतरिक/बाह्य परीक्षकों को भरने के लिए दिया गया है।
- उत्तरपुस्तिका के पत्रों के दोनो पृष्ठों पर तथा प्रत्येक लाइन पर लिखें एवं पृष्ठों को नष्ट न करें।
- यदि रफ कार्य करने की आवश्यक हो, तो परीक्षार्थी उत्तरपुस्तिका के अंतिम पृष्ठ पर रफ कार्य करके उसे काट दें/क्रास (X) कर दें।
- उत्तरपुस्तिका के आंतरिक पृष्ठों पर दाहिने हाशिए में लाइन खींचकर सादा स्थान छोड़ रखा गया है। शेष स्थान रूल्ड है। परीक्षार्थी दाहिने हाशिए के सादे स्थान में कुछ भी नहीं लिखेंगे, चूंकि यह भाग परीक्षक के उपयोग के लिए है।
- उत्तरपुस्तिका के पृष्ठों को मोड़ें-फाड़ें नहीं तथा बीच-बीच में व्यर्थ ही खाली न छोड़ें।
- प्रश्न-पत्र में दी हुई संख्या के अनुसार अपने उत्तरों की संख्या लिखें।
- व्हाइटनर, ब्लेड तथा नाखून का इस्तेमाल करना सर्वथा वर्जित है, अन्यथा परीक्षाफल अमान्य कर दिया जाएगा।
- प्रश्नोत्तर के समाप्त होने पर अंतिम में नीचे एक क्षैतिज रेखा खींच दें।
- आंतरिक परीक्षक द्वारा उपलब्ध कराये गए उपस्थिति-पत्रक में परीक्षार्थी द्वारा यथा-स्तम्भ परीक्षा की तिथि अंकित करते हुए उत्तरपुस्तिका की क्रम संख्या लिखकर अपना हस्ताक्षर किया जाएगा। परीक्षार्थी की उपस्थिति, अनुपस्थिति एवं निष्कासन से संबंधित संगत गोले को नीले/काले पेन से परीक्षक द्वारा भरा जाएगा न कि परीक्षार्थी द्वारा।
- परीक्षार्थी अपनी उत्तरपुस्तिका को आन्तरिक परीक्षक के पास जमा किये बिना परीक्षा भवन न छोड़ें।
- परीक्षा केन्द्र में कैलकुलेटर, मोबाइल फोन, इयर फोन, पेजर, ब्लूटूथ या इस प्रकार का कोई अन्य इलेक्ट्रॉनिक उपकरण ले जाना सख्त मना है।
- जाँच परीक्षा में गैर-उत्प्रेषित या जाँच परीक्षा में अनुपस्थित छात्र/छात्रा इंटरमीडिएट वार्षिक प्रायोगिक परीक्षा, 2022 में कदापि सम्मिलित नहीं हो सकते हैं।



बिहार विद्यालय परीक्षा समिति, पटना
BIHAR SCHOOL EXAMINATION BOARD, PATNA
INTERMEDIATE ANNUAL EXAMINATION, 2022


संकाय: कला
FACULTY: ARTS

इंटरमीडिएट वार्षिक परीक्षा, 2022

प्रायोगिक परीक्षा का प्रवेश पत्र

Admit Card For Practical Examination

कॉलेज/+2 स्कूल का नाम	GAYA COLLEGE, GAYA				
परीक्षार्थी का नाम	RAUSHAN KUMAR				
माता का नाम	GITANJALI DEVI				
पिता का नाम	UDAY KUMAR NIRALA				
परीक्षार्थी का आधार नं०	दिव्यांग कोटि				NO
सूचीकरण संख्या/वर्ष	R-210012708-20	परीक्षार्थी की कोटि	REGULAR		
रोल कोड	21001	रोल क्रमांक	22030570	लिंग	MALE
परीक्षा केंद्र का नाम	GAYA COLLEGE, GAYA				



प्रायोगिक परीक्षा के विषय (निर्धारित परीक्षा कार्यक्रम सहित)

प्रायोगिक विषय	विषय कोड	विषय का नाम	परीक्षा की तारीख
वैकल्पिक विषय	323	GEOGRAPHY	10.01.2022 to 20.01.2022
अतिरिक्त विषय			

राशुष कुमर

महाविद्यालय / +2 विद्यालय प्रधान का हस्ताक्षर
एवं मुहर

परीक्षा नियंत्रक (30M10)

परीक्षार्थी के लिए आवश्यक निर्देश

- प्रायोगिक परीक्षा दिनांक 10.01.2022 से 20.01.2022 तक संचालित होगी। केन्द्राधीक्षक दिनांक 10.01.2022 से 20.01.2022 तक की अवधि में परीक्षार्थियों की संख्या के अनुसार तिथि एवं पाली का निर्धारण करके प्रायोगिक परीक्षा केन्द्र पर आवंटित सभी परीक्षार्थियों के प्रायोगिक विषयों की परीक्षा आयोजित करेंगे।
- परीक्षार्थी अपने इस प्रवेश-पत्र में उल्लिखित प्रायोगिक परीक्षा केंद्रों पर दिनांक 10.01.2022 को पूर्वाह्न 09:00 बजे अनिवार्य रूप से जाकर परीक्षा केन्द्र के परिसर की सूचना पट्ट से यह जानकारी प्राप्त करेंगे कि उनके द्वारा चयनित विषय की प्रायोगिक परीक्षा किस तिथि एवं किस पाली में संचालित होगी, जिसमें उन्हें सम्मिलित होना अनिवार्य है।
- परीक्षार्थी के प्रत्येक प्रायोगिक विषय की परीक्षा के लिए 08 पृष्ठों की केवल एक ही उत्तरपुस्तिका मिलेगी। अतिरिक्त उत्तरपुस्तिका नहीं दी जाएगी। परीक्षार्थी उत्तरपुस्तिका लेते ही यह सुनिश्चित कर लें कि इसमें 8 पृष्ठ हैं एवं सही क्रम में हैं।
- उत्तरपुस्तिका प्राप्त होते ही परीक्षार्थी अपने प्रवेश-पत्र तथा उत्तरपुस्तिका पर मुद्रित विवरणों (Details) का मिलान कर यह अवश्य सुनिश्चित हो लें कि जो उत्तरपुस्तिका परीक्षक द्वारा उन्हें दी गई है, वह उन्हीं की है। भिन्न विवरणों की उत्तरपुस्तिका प्राप्त होने पर उसे तुरंत परीक्षक को वापस लौटा दिया जाए।
- उत्तरपुस्तिका प्राप्त होने पर परीक्षार्थी उनके आवरण पृष्ठ के पीछे अंकित "परीक्षार्थियों के लिए निर्देश" अवश्य पढ़ें एवं उसका अनुपालन करें।
- परीक्षार्थी अपनी उत्तरपुस्तिका के कवर पृष्ठ के ऊपरी बायें तथा दायें भागों में क्रमांक-(1) में अपने उत्तर देने का माध्यम अंकित करते हुए क्रमांक-(2) में अपना पूर्ण हस्ताक्षर अंकित करें। इसके अलावा अन्य मुद्रित विवरणों में किसी भी प्रकार से कोई छेड़-छाड़ नहीं करें।
- प्रायोगिक परीक्षा की उत्तरपुस्तिका के आवरण पृष्ठ के निचले बायें एवं दायें भागों को परीक्षार्थी द्वारा कदापि नहीं भरा जाएगा। अगर परीक्षार्थी इस भाग को भरते हैं, तो परीक्षार्थी का इस विषय में परीक्षाफल रद्द किया जा सकता है। ये दोनों भाग आंतरिक/बाह्य परीक्षकों को भरने के लिए दिया गया है।
- उत्तरपुस्तिका के पत्रों के दोनो पृष्ठों पर तथा प्रत्येक लाइन पर लिखें एवं पृष्ठों को नष्ट न करें।
- यदि रफ कार्य करने की आवश्यक हो, तो परीक्षार्थी उत्तरपुस्तिका के अंतिम पृष्ठ पर रफ कार्य करके उसे काट दें/क्रास (X) कर दें।
- उत्तरपुस्तिका के आंतरिक पृष्ठों पर दाहिने हाशिए में लाइन खींचकर सादा स्थान छोड़ रखा गया है। शेष स्थान रूल्ड है। परीक्षार्थी दाहिने हाशिए के सादे स्थान में कुछ भी नहीं लिखेंगे, चूंकि यह भाग परीक्षक के उपयोग के लिए है।
- उत्तरपुस्तिका के पृष्ठों को मोड़ें-फाड़ें नहीं तथा बीच-बीच में व्यर्थ ही खाली न छोड़ें।
- प्रश्न-पत्र में दी हुई संख्या के अनुसार अपने उत्तरों की संख्या लिखें।
- व्हाइटनर, ब्लेड तथा नाखून का इस्तेमाल करना सर्वथा वर्जित है, अन्यथा परीक्षाफल अमान्य कर दिया जाएगा।
- प्रश्नोत्तर के समाप्त होने पर अंतिम में नीचे एक क्षैतिज रेखा खींच दें।
- आंतरिक परीक्षक द्वारा उपलब्ध कराये गए उपस्थिति-पत्रक में परीक्षार्थी द्वारा यथा-स्तम्भ परीक्षा की तिथि अंकित करते हुए उत्तरपुस्तिका की क्रम संख्या लिखकर अपना हस्ताक्षर किया जाएगा। परीक्षार्थी की उपस्थिति, अनुपस्थिति एवं निष्कासन से संबंधित संगत गोले को नीले/काले पेन से परीक्षक द्वारा भरा जाएगा न कि परीक्षार्थी द्वारा।
- परीक्षार्थी अपनी उत्तरपुस्तिका को आन्तरिक परीक्षक के पास जमा किये बिना परीक्षा भवन न छोड़ें।
- परीक्षा केन्द्र में कैलकुलेटर, मोबाइल फोन, इयर फोन, पेजर, ब्लूटूथ या इस प्रकार का कोई अन्य इलेक्ट्रॉनिक उपकरण ले जाना सख्त मना है।
- जाँच परीक्षा में गैर-उत्प्रेषित या जाँच परीक्षा में अनुपस्थित छात्र/छात्रा इंटरमीडिएट वार्षिक प्रायोगिक परीक्षा, 2022 में कदापि सम्मिलित नहीं हो सकते हैं।



बिहार विद्यालय परीक्षा समिति, पटना
BIHAR SCHOOL EXAMINATION BOARD, PATNA
INTERMEDIATE ANNUAL EXAMINATION, 2022

संकाय: कला
FACULTY: ARTS

इंटरमीडिएट वार्षिक परीक्षा, 2022

प्रायोगिक परीक्षा का प्रवेश पत्र

Admit Card For Practical Examination

कॉलेज/+2 स्कूल का नाम	GAYA COLLEGE, GAYA				
परीक्षार्थी का नाम	RANJEET KUMAR RAY				
माता का नाम	KANTI DEVI				
पिता का नाम	SANJAY KUMAR RAY				
परीक्षार्थी का आधार नं०	दिव्यांग कोटि				NO
सूचीकरण संख्या/वर्ष	R-210012696-20	परीक्षार्थी की कोटि	REGULAR		
रौल कोड	21001	रौल क्रमांक	22030559	लिंग	MALE
परीक्षा केंद्र का नाम	GAYA COLLEGE, GAYA				



प्रायोगिक परीक्षा के विषय (निर्धारित परीक्षा कार्यक्रम सहित)

प्रायोगिक विषय	विषय कोड	विषय का नाम	परीक्षा की तारीख
वैकल्पिक विषय	323	GEOGRAPHY	10.01.2022 to 20.01.2022
अतिरिक्त विषय			

संजीव कुमार

महाविद्यालय / +2 विद्यालय प्रधान का हस्ताक्षर
एवं मुहर

परीक्षा नियंत्रक (30M10)

परीक्षार्थी के लिए आवश्यक निर्देश

- प्रायोगिक परीक्षा दिनांक 10.01.2022 से 20.01.2022 तक संचालित होगी। केन्द्राधीक्षक दिनांक 10.01.2022 से 20.01.2022 तक की अवधि में परीक्षार्थियों की संख्या के अनुसार तिथि एवं पाली का निर्धारण करके प्रायोगिक परीक्षा केन्द्र पर आवंटित सभी परीक्षार्थियों के प्रायोगिक विषयों की परीक्षा आयोजित करेंगे।
- परीक्षार्थी अपने इस प्रवेश-पत्र में उल्लिखित प्रायोगिक परीक्षा केंद्रों पर दिनांक 10.01.2022को पूर्वाह्न 09:00 बजे अनिवार्य रूप से जाकर परीक्षा केन्द्र के परिसर की सूचना पट्ट से यह जानकारी प्राप्त करेंगे कि उनके द्वारा चयनित विषय की प्रायोगिक परीक्षा किस तिथि एवं किस पाली में संचालित होगी, जिसमें उन्हें सम्मिलित होना अनिवार्य है।
- परीक्षार्थी के प्रत्येक प्रायोगिक विषय की परीक्षा के लिए 08 पृष्ठों की केवल एक ही उत्तरपुस्तिका मिलेगी। अतिरिक्त उत्तरपुस्तिका नहीं दी जाएगी। परीक्षार्थी उत्तरपुस्तिका लेते ही यह सुनिश्चित कर लें कि इसमें 8 पृष्ठ हैं एवं सही क्रम में हैं।
- उत्तरपुस्तिका प्राप्त होते ही परीक्षार्थी अपने प्रवेश-पत्र तथा उत्तरपुस्तिका पर मुद्रित विवरणों (Details) का मिलान कर यह अवश्य सुनिश्चित हो लें कि जो उत्तरपुस्तिका परीक्षक द्वारा उन्हें दी गई है, वह उन्हीं की है। भिन्न विवरणों की उत्तरपुस्तिका प्राप्त होने पर उसे तुरंत परीक्षक को वापस लौटा दिया जाए।
- उत्तरपुस्तिका प्राप्त होने पर परीक्षार्थी उनके आवरण पृष्ठ के पीछे अंकित "परीक्षार्थियों के लिए निर्देश" अवश्य पढ़ें एवं उसका अनुपालन करें।
- परीक्षार्थी अपनी उत्तरपुस्तिका के कवर पृष्ठ के ऊपरी बायें तथा दायें भागों में क्रमांक-(1) में अपने उत्तर देने का माध्यम अंकित करते हुए क्रमांक-(2) में अपना पूर्ण हस्ताक्षर अंकित करें। इसके अलावा अन्य मुद्रित विवरणों में किसी भी प्रकार से कोई छेड़-छाड़ नहीं करें।
- प्रायोगिक परीक्षा की उत्तरपुस्तिका के आवरण पृष्ठ के निचले बायें एवं दायें भागों को परीक्षार्थी द्वारा कदापि नहीं भरा जाएगा। अगर परीक्षार्थी इस भाग को भरते हैं, तो परीक्षार्थी का इस विषय में परीक्षाफल रद्द किया जा सकता है। ये दोनों भाग आंतरिक/बाह्य परीक्षकों को भरने के लिए दिया गया है।
- उत्तरपुस्तिका के पत्रों के दोनो पृष्ठों पर तथा प्रत्येक लाइन पर लिखें एवं पृष्ठों को नष्ट न करें।
- यदि रफ कार्य करने की आवश्यक हो, तो परीक्षार्थी उत्तरपुस्तिका के अंतिम पृष्ठ पर रफ कार्य करके उसे काट दें/क्रास (X) कर दें।
- उत्तरपुस्तिका के आंतरिक पृष्ठों पर दाहिने हाशिए में लाइन खींचकर सादा स्थान छोड़ रखा गया है। शेष स्थान रूल्ड है। परीक्षार्थी दाहिने हाशिए के सादे स्थान में कुछ भी नहीं लिखेंगे, चूंकि यह भाग परीक्षक के उपयोग के लिए है।
- उत्तरपुस्तिका के पृष्ठों को मोड़ें-फाड़ें नहीं तथा बीच-बीच में व्यर्थ ही खाली न छोड़ें।
- प्रश्न-पत्र में दी हुई संख्या के अनुसार अपने उत्तरों की संख्या लिखें।
- व्हाइटनर, ब्लेड तथा नाखून का इस्तेमाल करना सर्वथा वर्जित है, अन्यथा परीक्षाफल अमान्य कर दिया जाएगा।
- प्रश्नोत्तर के समाप्त होने पर अंतिम में नीचे एक क्षैतिज रेखा खींच दें।
- आंतरिक परीक्षक द्वारा उपलब्ध कराये गए उपस्थिति-पत्रक में परीक्षार्थी द्वारा यथा-स्तम्भ परीक्षा की तिथि अंकित करते हुए उत्तरपुस्तिका की क्रम संख्या लिखकर अपना हस्ताक्षर किया जाएगा। परीक्षार्थी की उपस्थिति, अनुपस्थिति एवं निष्कासन से संबंधित संगत गोले को नीले/काले पेन से परीक्षक द्वारा भरा जाएगा न कि परीक्षार्थी द्वारा।
- परीक्षार्थी अपनी उत्तरपुस्तिका को आन्तरिक परीक्षक के पास जमा किये बिना परीक्षा भवन न छोड़ें।
- परीक्षा केन्द्र में कैलकुलेटर, मोबाइल फोन, इयर फोन, पेजर, ब्लूटूथ या इस प्रकार का कोई अन्य इलेक्ट्रॉनिक उपकरण ले जाना सख्त मना है।
- जाँच परीक्षा में गैर-उत्प्रेषित या जाँच परीक्षा में अनुपस्थित छात्र/छात्रा इंटरमीडिएट वार्षिक प्रायोगिक परीक्षा, 2022 में कदापि सम्मिलित नहीं हो सकते हैं।



बिहार विद्यालय परीक्षा समिति, पटना
BIHAR SCHOOL EXAMINATION BOARD, PATNA
INTERMEDIATE ANNUAL EXAMINATION, 2022

इंटरमीडिएट वार्षिक परीक्षा, 2022

प्रायोगिक परीक्षा का प्रवेश पत्र

Admit Card For Practical Examination

संकाय: कला
FACULTY: ARTS

कॉलेज/+2 स्कूल का नाम	GAYA COLLEGE, GAYA				
परीक्षार्थी का नाम	RANDHIR ROHIT				
माता का नाम	ANITA DEVI				
पिता का नाम	JANARDAN KUMAR				
परीक्षार्थी का आधार नं०	दिव्यांग कोटि				NO
सूचीकरण संख्या/वर्ष	R-210012691-20	परीक्षार्थी की कोटि	REGULAR		
रौल कोड	21001	रौल क्रमांक	22030554	लिंग	MALE
परीक्षा केंद्र का नाम	GAYA COLLEGE, GAYA				



प्रायोगिक परीक्षा के विषय (निर्धारित परीक्षा कार्यक्रम सहित)

प्रायोगिक विषय	विषय कोड	विषय का नाम	परीक्षा की तारीख
वैकल्पिक विषय	323	GEOGRAPHY	10.01.2022 to 20.01.2022
अतिरिक्त विषय			

संजीव कुमार

महाविद्यालय / +2 विद्यालय प्रधान का हस्ताक्षर
एवं मुहर

परीक्षा नियंत्रक (30M10)

परीक्षार्थी के लिए आवश्यक निर्देश

- प्रायोगिक परीक्षा दिनांक 10.01.2022 से 20.01.2022 तक संचालित होगी। केन्द्राधीक्षक दिनांक 10.01.2022 से 20.01.2022 तक की अवधि में परीक्षार्थियों की संख्या के अनुसार तिथि एवं पाली का निर्धारण करके प्रायोगिक परीक्षा केन्द्र पर आवंटित सभी परीक्षार्थियों के प्रायोगिक विषयों की परीक्षा आयोजित करेंगे।
- परीक्षार्थी अपने इस प्रवेश-पत्र में उल्लिखित प्रायोगिक परीक्षा केंद्रों पर दिनांक 10.01.2022 को पूर्वाह्न 09:00 बजे अनिवार्य रूप से जाकर परीक्षा केन्द्र के परिसर की सूचना पट्ट से यह जानकारी प्राप्त करेंगे कि उनके द्वारा चयनित विषय की प्रायोगिक परीक्षा किस तिथि एवं किस पाली में संचालित होगी, जिसमें उन्हें सम्मिलित होना अनिवार्य है।
- परीक्षार्थी के प्रत्येक प्रायोगिक विषय की परीक्षा के लिए 08 पृष्ठों की केवल एक ही उत्तरपुस्तिका मिलेगी। अतिरिक्त उत्तरपुस्तिका नहीं दी जाएगी। परीक्षार्थी उत्तरपुस्तिका लेते ही यह सुनिश्चित कर लें कि इसमें 8 पृष्ठ हैं एवं सही क्रम में हैं।
- उत्तरपुस्तिका प्राप्त होते ही परीक्षार्थी अपने प्रवेश-पत्र तथा उत्तरपुस्तिका पर मुद्रित विवरणों (Details) का मिलान कर यह अवश्य सुनिश्चित हो लें कि जो उत्तरपुस्तिका परीक्षक द्वारा उन्हें दी गई है, वह उन्हीं की है। भिन्न विवरणों की उत्तरपुस्तिका प्राप्त होने पर उसे तुरंत परीक्षक को वापस लौटा दिया जाए।
- उत्तरपुस्तिका प्राप्त होने पर परीक्षार्थी उनके आवरण पृष्ठ के पीछे अंकित "परीक्षार्थियों के लिए निर्देश" अवश्य पढ़ें एवं उसका अनुपालन करें।
- परीक्षार्थी अपनी उत्तरपुस्तिका के कवर पृष्ठ के ऊपरी बायें तथा दायें भागों में क्रमांक-(1) में अपने उत्तर देने का माध्यम अंकित करते हुए क्रमांक-(2) में अपना पूर्ण हस्ताक्षर अंकित करें। इसके अलावा अन्य मुद्रित विवरणों में किसी भी प्रकार से कोई छेड़-छाड़ नहीं करें।
- प्रायोगिक परीक्षा की उत्तरपुस्तिका के आवरण पृष्ठ के निचले बायें एवं दायें भागों को परीक्षार्थी द्वारा कदापि नहीं भरा जाएगा। अगर परीक्षार्थी इस भाग को भरते हैं, तो परीक्षार्थी का इस विषय में परीक्षाफल रद्द किया जा सकता है। ये दोनों भाग आंतरिक/बाह्य परीक्षकों को भरने के लिए दिया गया है।
- उत्तरपुस्तिका के पत्रों के दोनो पृष्ठों पर तथा प्रत्येक लाइन पर लिखें एवं पृष्ठों को नष्ट न करें।
- यदि रफ कार्य करने की आवश्यक हो, तो परीक्षार्थी उत्तरपुस्तिका के अंतिम पृष्ठ पर रफ कार्य करके उसे काट दें/क्रास (X) कर दें।
- उत्तरपुस्तिका के आंतरिक पृष्ठों पर दाहिने हाशिए में लाइन खींचकर सादा स्थान छोड़ रखा गया है। शेष स्थान रूल्ड है। परीक्षार्थी दाहिने हाशिए के सादे स्थान में कुछ भी नहीं लिखेंगे, चूंकि यह भाग परीक्षक के उपयोग के लिए है।
- उत्तरपुस्तिका के पृष्ठों को मोड़ें-फाड़ें नहीं तथा बीच-बीच में व्यर्थ ही खाली न छोड़ें।
- प्रश्न-पत्र में दी हुई संख्या के अनुसार अपने उत्तरों की संख्या लिखें।
- व्हाइटनर, ब्लेड तथा नाखून का इस्तेमाल करना सर्वथा वर्जित है, अन्यथा परीक्षाफल अमान्य कर दिया जाएगा।
- प्रश्नोत्तर के समाप्त होने पर अंतिम में नीचे एक क्षैतिज रेखा खींच दें।
- आंतरिक परीक्षक द्वारा उपलब्ध कराये गए उपस्थिति-पत्रक में परीक्षार्थी द्वारा यथा-स्तम्भ परीक्षा की तिथि अंकित करते हुए उत्तरपुस्तिका की क्रम संख्या लिखकर अपना हस्ताक्षर किया जाएगा। परीक्षार्थी की उपस्थिति, अनुपस्थिति एवं निष्कासन से संबंधित संगत गोले को नीले/काले पेन से परीक्षक द्वारा भरा जाएगा न कि परीक्षार्थी द्वारा।
- परीक्षार्थी अपनी उत्तरपुस्तिका को आन्तरिक परीक्षक के पास जमा किये बिना परीक्षा भवन न छोड़ें।
- परीक्षा केन्द्र में कैलकुलेटर, मोबाइल फोन, इयर फोन, पेजर, ब्लूटूथ या इस प्रकार का कोई अन्य इलेक्ट्रॉनिक उपकरण ले जाना सख्त मना है।
- जाँच परीक्षा में गैर-उत्प्रेषित या जाँच परीक्षा में अनुपस्थित छात्र/छात्रा इंटरमीडिएट वार्षिक प्रायोगिक परीक्षा, 2022 में कदापि सम्मिलित नहीं हो सकते हैं।



बिहार विद्यालय परीक्षा समिति, पटना
BIHAR SCHOOL EXAMINATION BOARD, PATNA
INTERMEDIATE ANNUAL EXAMINATION, 2022

संकाय: कला
FACULTY: ARTS

इंटरमीडिएट वार्षिक परीक्षा, 2022

प्रायोगिक परीक्षा का प्रवेश पत्र

Admit Card For Practical Examination

कॉलेज/+2 स्कूल का नाम	GAYA COLLEGE, GAYA				
परीक्षार्थी का नाम	RAUSHAN KUMAR				
माता का नाम	SEEMA DEVI				
पिता का नाम	MUNNA KUMAR				
परीक्षार्थी का आधार नं०	दिव्यांग कोटि				NO
सूचीकरण संख्या/वर्ष	R-210012703-20	परीक्षार्थी की कोटि	REGULAR		
रौल कोड	21001	रौल क्रमांक	22030565	लिंग	MALE
परीक्षा केंद्र का नाम	GAYA COLLEGE, GAYA				



प्रायोगिक परीक्षा के विषय (निर्धारित परीक्षा कार्यक्रम सहित)

प्रायोगिक विषय	विषय कोड	विषय का नाम	परीक्षा की तारीख
वैकल्पिक विषय	323	GEOGRAPHY	10.01.2022 to 20.01.2022
अतिरिक्त विषय			

राशुषन कुमार

महाविद्यालय / +2 विद्यालय प्रधान का हस्ताक्षर
एवं मुहर

परीक्षा नियंत्रक (30M10)

परीक्षार्थी के लिए आवश्यक निर्देश

- प्रायोगिक परीक्षा दिनांक 10.01.2022 से 20.01.2022 तक संचालित होगी। केन्द्राधीक्षक दिनांक 10.01.2022 से 20.01.2022 तक की अवधि में परीक्षार्थियों की संख्या के अनुसार तिथि एवं पाली का निर्धारण करके प्रायोगिक परीक्षा केन्द्र पर आवंटित सभी परीक्षार्थियों के प्रायोगिक विषयों की परीक्षा आयोजित करेंगे।
- परीक्षार्थी अपने इस प्रवेश-पत्र में उल्लिखित प्रायोगिक परीक्षा केंद्रों पर दिनांक 10.01.2022 को पूर्वाह्न 09:00 बजे अनिवार्य रूप से जाकर परीक्षा केन्द्र के परिसर की सूचना पट्ट से यह जानकारी प्राप्त करेंगे कि उनके द्वारा चयनित विषय की प्रायोगिक परीक्षा किस तिथि एवं किस पाली में संचालित होगी, जिसमें उन्हें सम्मिलित होना अनिवार्य है।
- परीक्षार्थी के प्रत्येक प्रायोगिक विषय की परीक्षा के लिए 08 पृष्ठों की केवल एक ही उत्तरपुस्तिका मिलेगी। अतिरिक्त उत्तरपुस्तिका नहीं दी जाएगी। परीक्षार्थी उत्तरपुस्तिका लेते ही यह सुनिश्चित कर लें कि इसमें 8 पृष्ठ हैं एवं सही क्रम में हैं।
- उत्तरपुस्तिका प्राप्त होते ही परीक्षार्थी अपने प्रवेश-पत्र तथा उत्तरपुस्तिका पर मुद्रित विवरणों (Details) का मिलान कर यह अवश्य सुनिश्चित हो लें कि जो उत्तरपुस्तिका परीक्षक द्वारा उन्हें दी गई है, वह उन्हीं की है। भिन्न विवरणों की उत्तरपुस्तिका प्राप्त होने पर उसे तुरंत परीक्षक को वापस लौटा दिया जाए।
- उत्तरपुस्तिका प्राप्त होने पर परीक्षार्थी उनके आवरण पृष्ठ के पीछे अंकित "परीक्षार्थियों के लिए निर्देश" अवश्य पढ़ें एवं उसका अनुपालन करें।
- परीक्षार्थी अपनी उत्तरपुस्तिका के कवर पृष्ठ के ऊपरी बायें तथा दायें भागों में क्रमांक-(1) में अपने उत्तर देने का माध्यम अंकित करते हुए क्रमांक-(2) में अपना पूर्ण हस्ताक्षर अंकित करें। इसके अलावा अन्य मुद्रित विवरणों में किसी भी प्रकार से कोई छेड़-छाड़ नहीं करें।
- प्रायोगिक परीक्षा की उत्तरपुस्तिका के आवरण पृष्ठ के निचले बायें एवं दायें भागों को परीक्षार्थी द्वारा कदापि नहीं भरा जाएगा। अगर परीक्षार्थी इस भाग को भरते हैं, तो परीक्षार्थी का इस विषय में परीक्षाफल रद्द किया जा सकता है। ये दोनों भाग आंतरिक/बाह्य परीक्षकों को भरने के लिए दिया गया है।
- उत्तरपुस्तिका के पत्रों के दोनो पृष्ठों पर तथा प्रत्येक लाइन पर लिखें एवं पृष्ठों को नष्ट न करें।
- यदि रफ कार्य करने की आवश्यक हो, तो परीक्षार्थी उत्तरपुस्तिका के अंतिम पृष्ठ पर रफ कार्य करके उसे काट दें/क्रास (X) कर दें।
- उत्तरपुस्तिका के आंतरिक पृष्ठों पर दाहिने हाशिए में लाइन खींचकर सादा स्थान छोड़ रखा गया है। शेष स्थान रूल्ड है। परीक्षार्थी दाहिने हाशिए के सादे स्थान में कुछ भी नहीं लिखेंगे, चूंकि यह भाग परीक्षक के उपयोग के लिए है।
- उत्तरपुस्तिका के पृष्ठों को मोड़ें-फाड़ें नहीं तथा बीच-बीच में व्यर्थ ही खाली न छोड़ें।
- प्रश्न-पत्र में दी हुई संख्या के अनुसार अपने उत्तरों की संख्या लिखें।
- व्हाइटनर, ब्लेड तथा नाखून का इस्तेमाल करना सर्वथा वर्जित है, अन्यथा परीक्षाफल अमान्य कर दिया जाएगा।
- प्रश्नोत्तर के समाप्त होने पर अंतिम में नीचे एक क्षैतिज रेखा खींच दें।
- आंतरिक परीक्षक द्वारा उपलब्ध कराये गए उपस्थिति-पत्रक में परीक्षार्थी द्वारा यथा-स्तम्भ परीक्षा की तिथि अंकित करते हुए उत्तरपुस्तिका की क्रम संख्या लिखकर अपना हस्ताक्षर किया जाएगा। परीक्षार्थी की उपस्थिति, अनुपस्थिति एवं निष्कासन से संबंधित संगत गोले को नीले/काले पेन से परीक्षक द्वारा भरा जाएगा न कि परीक्षार्थी द्वारा।
- परीक्षार्थी अपनी उत्तरपुस्तिका को आन्तरिक परीक्षक के पास जमा किये बिना परीक्षा भवन न छोड़ें।
- परीक्षा केन्द्र में कैलकुलेटर, मोबाइल फोन, इयर फोन, पेजर, ब्लूटूथ या इस प्रकार का कोई अन्य इलेक्ट्रॉनिक उपकरण ले जाना सख्त मना है।
- जाँच परीक्षा में गैर-उत्प्रेषित या जाँच परीक्षा में अनुपस्थित छात्र/छात्रा इंटरमीडिएट वार्षिक प्रायोगिक परीक्षा, 2022 में कदापि सम्मिलित नहीं हो सकते हैं।



बिहार विद्यालय परीक्षा समिति, पटना
BIHAR SCHOOL EXAMINATION BOARD, PATNA
INTERMEDIATE ANNUAL EXAMINATION, 2022

संकाय: कला
FACULTY: ARTS

इंटरमीडिएट वार्षिक परीक्षा, 2022

प्रायोगिक परीक्षा का प्रवेश पत्र

Admit Card For Practical Examination

कॉलेज/+2 स्कूल का नाम	GAYA COLLEGE, GAYA				
परीक्षार्थी का नाम	RAUSHAN KUMAR				
माता का नाम	GIRJA DEVI				
पिता का नाम	NEMDHARI PRASAD				
परीक्षार्थी का आधार नं०	दिव्यांग कोटि				NO
सूचीकरण संख्या/वर्ष	R-210012705-20	परीक्षार्थी की कोटि	REGULAR		
रौल कोड	21001	रौल क्रमांक	22030567	लिंग	MALE
परीक्षा केंद्र का नाम	GAYA COLLEGE, GAYA				



प्रायोगिक परीक्षा के विषय (निर्धारित परीक्षा कार्यक्रम सहित)

प्रायोगिक विषय	विषय कोड	विषय का नाम	परीक्षा की तारीख
वैकल्पिक विषय	323	GEOGRAPHY	10.01.2022 to 20.01.2022
अतिरिक्त विषय			

राजेश कुमार

महाविद्यालय / +2 विद्यालय प्रधान का हस्ताक्षर
एवं मुहर

परीक्षा नियंत्रक (30M10)

परीक्षार्थी के लिए आवश्यक निर्देश

- प्रायोगिक परीक्षा दिनांक 10.01.2022 से 20.01.2022 तक संचालित होगी। केन्द्राधीक्षक दिनांक 10.01.2022 से 20.01.2022 तक की अवधि में परीक्षार्थियों की संख्या के अनुसार तिथि एवं पाली का निर्धारण करके प्रायोगिक परीक्षा केन्द्र पर आवंटित सभी परीक्षार्थियों के प्रायोगिक विषयों की परीक्षा आयोजित करेंगे।
- परीक्षार्थी अपने इस प्रवेश-पत्र में उल्लिखित प्रायोगिक परीक्षा केंद्रों पर दिनांक 10.01.2022को पूर्वाह्न 09:00 बजे अनिवार्य रूप से जाकर परीक्षा केन्द्र के परिसर की सूचना पट्ट से यह जानकारी प्राप्त करेंगे कि उनके द्वारा चयनित विषय की प्रायोगिक परीक्षा किस तिथि एवं किस पाली में संचालित होगी, जिसमें उन्हें सम्मिलित होना अनिवार्य है।
- परीक्षार्थी के प्रत्येक प्रायोगिक विषय की परीक्षा के लिए 08 पृष्ठों की केवल एक ही उत्तरपुस्तिका मिलेगी। अतिरिक्त उत्तरपुस्तिका नहीं दी जाएगी। परीक्षार्थी उत्तरपुस्तिका लेते ही यह सुनिश्चित कर लें कि इसमें 8 पृष्ठ हैं एवं सही क्रम में हैं।
- उत्तरपुस्तिका प्राप्त होते ही परीक्षार्थी अपने प्रवेश-पत्र तथा उत्तरपुस्तिका पर मुद्रित विवरणों (Details) का मिलान कर यह अवश्य सुनिश्चित हो लें कि जो उत्तरपुस्तिका परीक्षक द्वारा उन्हें दी गई है, वह उन्हीं की है। भिन्न विवरणों की उत्तरपुस्तिका प्राप्त होने पर उसे तुरंत परीक्षक को वापस लौटा दिया जाए।
- उत्तरपुस्तिका प्राप्त होने पर परीक्षार्थी उनके आवरण पृष्ठ के पीछे अंकित "परीक्षार्थियों के लिए निर्देश" अवश्य पढ़ें एवं उसका अनुपालन करें।
- परीक्षार्थी अपनी उत्तरपुस्तिका के कवर पृष्ठ के ऊपरी बायें तथा दायें भागों में क्रमांक-(1) में अपने उत्तर देने का माध्यम अंकित करते हुए क्रमांक-(2) में अपना पूर्ण हस्ताक्षर अंकित करें। इसके अलावा अन्य मुद्रित विवरणों में किसी भी प्रकार से कोई छेड़-छाड़ नहीं करें।
- प्रायोगिक परीक्षा की उत्तरपुस्तिका के आवरण पृष्ठ के निचले बायें एवं दायें भागों को परीक्षार्थी द्वारा कदापि नहीं भरा जाएगा। अगर परीक्षार्थी इस भाग को भरते हैं, तो परीक्षार्थी का इस विषय में परीक्षाफल रद्द किया जा सकता है। ये दोनों भाग आंतरिक/बाह्य परीक्षकों को भरने के लिए दिया गया है।
- उत्तरपुस्तिका के पत्रों के दोनो पृष्ठों पर तथा प्रत्येक लाइन पर लिखें एवं पृष्ठों को नष्ट न करें।
- यदि रफ कार्य करने की आवश्यक हो, तो परीक्षार्थी उत्तरपुस्तिका के अंतिम पृष्ठ पर रफ कार्य करके उसे काट दें/क्रास (X) कर दें।
- उत्तरपुस्तिका के आंतरिक पृष्ठों पर दाहिने हाशिए में लाइन खींचकर सादा स्थान छोड़ रखा गया है। शेष स्थान रूल्ड है। परीक्षार्थी दाहिने हाशिए के सादे स्थान में कुछ भी नहीं लिखेंगे, चूंकि यह भाग परीक्षक के उपयोग के लिए है।
- उत्तरपुस्तिका के पृष्ठों को मोड़ें-फाड़ें नहीं तथा बीच-बीच में व्यर्थ ही खाली न छोड़ें।
- प्रश्न-पत्र में दी हुई संख्या के अनुसार अपने उत्तरों की संख्या लिखें।
- व्हाइटनर, ब्लेड तथा नाखून का इस्तेमाल करना सर्वथा वर्जित है, अन्यथा परीक्षाफल अमान्य कर दिया जाएगा।
- प्रश्नोत्तर के समाप्त होने पर अंतिम में नीचे एक क्षैतिज रेखा खींच दें।
- आंतरिक परीक्षक द्वारा उपलब्ध कराये गए उपस्थिति-पत्रक में परीक्षार्थी द्वारा यथा-स्तम्भ परीक्षा की तिथि अंकित करते हुए उत्तरपुस्तिका की क्रम संख्या लिखकर अपना हस्ताक्षर किया जाएगा। परीक्षार्थी की उपस्थिति, अनुपस्थिति एवं निष्कासन से संबंधित संगत गोले को नीले/काले पेन से परीक्षक द्वारा भरा जाएगा न कि परीक्षार्थी द्वारा।
- परीक्षार्थी अपनी उत्तरपुस्तिका को आन्तरिक परीक्षक के पास जमा किये बिना परीक्षा भवन न छोड़ें।
- परीक्षा केन्द्र में कैलकुलेटर, मोबाइल फोन, इयर फोन, पेजर, ब्लूटूथ या इस प्रकार का कोई अन्य इलेक्ट्रॉनिक उपकरण ले जाना सख्त मना है।
- जाँच परीक्षा में गैर-उत्प्रेषित या जाँच परीक्षा में अनुपस्थित छात्र/छात्रा इंटरमीडिएट वार्षिक प्रायोगिक परीक्षा, 2022 में कदापि सम्मिलित नहीं हो सकते हैं।



बिहार विद्यालय परीक्षा समिति, पटना
BIHAR SCHOOL EXAMINATION BOARD, PATNA
INTERMEDIATE ANNUAL EXAMINATION, 2022

इंटरमीडिएट वार्षिक परीक्षा, 2022

प्रायोगिक परीक्षा का प्रवेश पत्र

Admit Card For Practical Examination

संकाय: कला
FACULTY: ARTS

कॉलेज/+2 स्कूल का नाम GAYA COLLEGE, GAYA
परीक्षार्थी का नाम RAUSHAN KUMAR
माता का नाम RANI DEVI
पिता का नाम RAJESH PASWAN
परीक्षार्थी का आधार नं० दिव्यांग कोटि NO
सूचीकरण संख्या/वर्ष R-210012706-20 परीक्षार्थी की कोटि REGULAR
रोल कोड 21001 रोल क्रमांक 22030568 लिंग MALE
परीक्षा केंद्र का नाम GAYA COLLEGE, GAYA



प्रायोगिक परीक्षा के विषय (निर्धारित परीक्षा कार्यक्रम सहित)

प्रायोगिक विषय	विषय कोड	विषय का नाम	परीक्षा की तारीख
वैकल्पिक विषय	323	GEOGRAPHY	10.01.2022 to 20.01.2022
अतिरिक्त विषय			

राशुन कुमार

महाविद्यालय / +2 विद्यालय प्रधान का हस्ताक्षर
एवं मुहर

परीक्षा नियंत्रक (30MA10)

परीक्षार्थी के लिए आवश्यक निर्देश

- प्रायोगिक परीक्षा दिनांक 10.01.2022 से 20.01.2022 तक संचालित होगी। केन्द्राधीक्षक दिनांक 10.01.2022 से 20.01.2022 तक की अवधि में परीक्षार्थियों की संख्या के अनुसार तिथि एवं पाली का निर्धारण करके प्रायोगिक परीक्षा केन्द्र पर आवंटित सभी परीक्षार्थियों के प्रायोगिक विषयों की परीक्षा आयोजित करेंगे।
- परीक्षार्थी अपने इस प्रवेश-पत्र में उल्लिखित प्रायोगिक परीक्षा केंद्रों पर दिनांक 10.01.2022 को पूर्वाह्न 09:00 बजे अनिवार्य रूप से जाकर परीक्षा केन्द्र के परिसर की सूचना पट्ट से यह जानकारी प्राप्त करेंगे कि उनके द्वारा चयनित विषय की प्रायोगिक परीक्षा किस तिथि एवं किस पाली में संचालित होगी, जिसमें उन्हें सम्मिलित होना अनिवार्य है।
- परीक्षार्थी के प्रत्येक प्रायोगिक विषय की परीक्षा के लिए 08 पृष्ठों की केवल एक ही उत्तरपुस्तिका मिलेगी। अतिरिक्त उत्तरपुस्तिका नहीं दी जाएगी। परीक्षार्थी उत्तरपुस्तिका लेते ही यह सुनिश्चित कर लें कि इसमें 8 पृष्ठ हैं एवं सही क्रम में हैं।
- उत्तरपुस्तिका प्राप्त होते ही परीक्षार्थी अपने प्रवेश-पत्र तथा उत्तरपुस्तिका पर मुद्रित विवरणों (Details) का मिलान कर यह अवश्य सुनिश्चित हो लें कि जो उत्तरपुस्तिका परीक्षक द्वारा उन्हें दी गई है, वह उन्हीं की है। भिन्न विवरणों की उत्तरपुस्तिका प्राप्त होने पर उसे तुरंत परीक्षक को वापस लौटा दिया जाए।
- उत्तरपुस्तिका प्राप्त होने पर परीक्षार्थी उनके आवरण पृष्ठ के पीछे अंकित "परीक्षार्थियों के लिए निर्देश" अवश्य पढ़ें एवं उसका अनुपालन करें।
- परीक्षार्थी अपनी उत्तरपुस्तिका के कवर पृष्ठ के ऊपरी बायें तथा दायें भागों में क्रमांक-(1) में अपने उत्तर देने का माध्यम अंकित करते हुए क्रमांक-(2) में अपना पूर्ण हस्ताक्षर अंकित करें। इसके अलावा अन्य मुद्रित विवरणों में किसी भी प्रकार से कोई छेड़-छाड़ नहीं करें।
- प्रायोगिक परीक्षा की उत्तरपुस्तिका के आवरण पृष्ठ के निचले बायें एवं दायें भागों को परीक्षार्थी द्वारा कदापि नहीं भरा जाएगा। अगर परीक्षार्थी इस भाग को भरते हैं, तो परीक्षार्थी का इस विषय में परीक्षाफल रद्द किया जा सकता है। ये दोनों भाग आंतरिक/बाह्य परीक्षकों को भरने के लिए दिया गया है।
- उत्तरपुस्तिका के पत्रों के दोनो पृष्ठों पर तथा प्रत्येक लाइन पर लिखें एवं पृष्ठों को नष्ट न करें।
- यदि रफ कार्य करने की आवश्यक हो, तो परीक्षार्थी उत्तरपुस्तिका के अंतिम पृष्ठ पर रफ कार्य करके उसे काट दें/क्रास (X) कर दें।
- उत्तरपुस्तिका के आंतरिक पृष्ठों पर दाहिने हाशिए में लाइन खींचकर सादा स्थान छोड़ रखा गया है। शेष स्थान रूल्ड है। परीक्षार्थी दाहिने हाशिए के सादे स्थान में कुछ भी नहीं लिखेंगे, चूंकि यह भाग परीक्षक के उपयोग के लिए है।
- उत्तरपुस्तिका के पृष्ठों को मोड़ें-फाड़ें नहीं तथा बीच-बीच में व्यर्थ ही खाली न छोड़ें।
- प्रश्न-पत्र में दी हुई संख्या के अनुसार अपने उत्तरों की संख्या लिखें।
- व्हाइटनर, ब्लेड तथा नाखून का इस्तेमाल करना सर्वथा वर्जित है, अन्यथा परीक्षाफल अमान्य कर दिया जाएगा।
- प्रश्नोत्तर के समाप्त होने पर अंतिम में नीचे एक क्षैतिज रेखा खींच दें।
- आंतरिक परीक्षक द्वारा उपलब्ध कराये गए उपस्थिति-पत्रक में परीक्षार्थी द्वारा यथा-स्तम्भ परीक्षा की तिथि अंकित करते हुए उत्तरपुस्तिका की क्रम संख्या लिखकर अपना हस्ताक्षर किया जाएगा। परीक्षार्थी की उपस्थिति, अनुपस्थिति एवं निष्कासन से संबंधित संगत गोले को नीले/काले पेन से परीक्षक द्वारा भरा जाएगा न कि परीक्षार्थी द्वारा।
- परीक्षार्थी अपनी उत्तरपुस्तिका को आन्तरिक परीक्षक के पास जमा किये बिना परीक्षा भवन न छोड़ें।
- परीक्षा केन्द्र में कैलकुलेटर, मोबाइल फोन, इयर फोन, पेजर, ब्लूटूथ या इस प्रकार का कोई अन्य इलेक्ट्रॉनिक उपकरण ले जाना सख्त मना है।
- जाँच परीक्षा में गैर-उत्प्रेषित या जाँच परीक्षा में अनुपस्थित छात्र/छात्रा इंटरमीडिएट वार्षिक प्रायोगिक परीक्षा, 2022 में कदापि सम्मिलित नहीं हो सकते हैं।



बिहार विद्यालय परीक्षा समिति, पटना
BIHAR SCHOOL EXAMINATION BOARD, PATNA
INTERMEDIATE ANNUAL EXAMINATION, 2022

संकाय: कला
FACULTY: ARTS

इंटरमीडिएट वार्षिक परीक्षा, 2022

प्रायोगिक परीक्षा का प्रवेश पत्र

Admit Card For Practical Examination

कॉलेज/+2 स्कूल का नाम	GAYA COLLEGE, GAYA				
परीक्षार्थी का नाम	RANJAN KUMAR				
माता का नाम	CHAMPA DEVI				
पिता का नाम	ARVIND VISHWKARMA				
परीक्षार्थी का आधार नं०	दिव्यांग कोटि				NO
सूचीकरण संख्या/वर्ष	R-210012692-20	परीक्षार्थी की कोटि	REGULAR		
रौल कोड	21001	रौल क्रमांक	22030555	लिंग	MALE
परीक्षा केंद्र का नाम	GAYA COLLEGE, GAYA				



Ranjan Kumar
Signature of student

प्रायोगिक परीक्षा के विषय (निर्धारित परीक्षा कार्यक्रम सहित)

प्रायोगिक विषय	विषय कोड	विषय का नाम	परीक्षा की तारीख
वैकल्पिक विषय	323	GEOGRAPHY	10.01.2022 to 20.01.2022
अतिरिक्त विषय			

संजीव कुमार

महाविद्यालय / +2 विद्यालय प्रधान का हस्ताक्षर
एवं मुहर

परीक्षा नियंत्रक (30M10)

परीक्षार्थी के लिए आवश्यक निर्देश

- प्रायोगिक परीक्षा दिनांक 10.01.2022 से 20.01.2022 तक संचालित होगी। केन्द्राधीक्षक दिनांक 10.01.2022 से 20.01.2022 तक की अवधि में परीक्षार्थियों की संख्या के अनुसार तिथि एवं पाली का निर्धारण करके प्रायोगिक परीक्षा केन्द्र पर आवंटित सभी परीक्षार्थियों के प्रायोगिक विषयों की परीक्षा आयोजित करेंगे।
- परीक्षार्थी अपने इस प्रवेश-पत्र में उल्लिखित प्रायोगिक परीक्षा केंद्रों पर दिनांक 10.01.2022 को पूर्वाह्न 09:00 बजे अनिवार्य रूप से जाकर परीक्षा केन्द्र के परिसर की सूचना पट्ट से यह जानकारी प्राप्त कर लेंगे कि उनके द्वारा चयनित विषय की प्रायोगिक परीक्षा किस तिथि एवं किस पाली में संचालित होगी, जिसमें उन्हें सम्मिलित होना अनिवार्य है।
- परीक्षार्थी के प्रत्येक प्रायोगिक विषय की परीक्षा के लिए 08 पृष्ठों की केवल एक ही उत्तरपुस्तिका मिलेगी। अतिरिक्त उत्तरपुस्तिका नहीं दी जाएगी। परीक्षार्थी उत्तरपुस्तिका लेते ही यह सुनिश्चित कर लें कि इसमें 8 पृष्ठ हैं एवं सही क्रम में हैं।
- उत्तरपुस्तिका प्राप्त होते ही परीक्षार्थी अपने प्रवेश-पत्र तथा उत्तरपुस्तिका पर मुद्रित विवरणों (Details) का मिलान कर यह अवश्य सुनिश्चित हो लें कि जो उत्तरपुस्तिका परीक्षक द्वारा उन्हें दी गई है, वह उन्हीं की है। भिन्न विवरणों की उत्तरपुस्तिका प्राप्त होने पर उसे तुरंत परीक्षक को वापस लौटा दिया जाए।
- उत्तरपुस्तिका प्राप्त होने पर परीक्षार्थी उनके आवरण पृष्ठ के पीछे अंकित "परीक्षार्थियों के लिए निर्देश" अवश्य पढ़ें एवं उसका अनुपालन करें।
- परीक्षार्थी अपनी उत्तरपुस्तिका के कवर पृष्ठ के ऊपरी बायें तथा दायें भागों में क्रमांक-(1) में अपने उत्तर देने का माध्यम अंकित करते हुए क्रमांक-(2) में अपना पूर्ण हस्ताक्षर अंकित करें। इसके अलावा अन्य मुद्रित विवरणों में किसी भी प्रकार से कोई छेड़-छाड़ नहीं करें।
- प्रायोगिक परीक्षा की उत्तरपुस्तिका के आवरण पृष्ठ के निचले बायें एवं दायें भागों को परीक्षार्थी द्वारा कदापि नहीं भरा जाएगा। अगर परीक्षार्थी इस भाग को भरते हैं, तो परीक्षार्थी का इस विषय में परीक्षाफल रद्द किया जा सकता है। ये दोनों भाग आंतरिक/बाह्य परीक्षकों को भरने के लिए दिया गया है।
- उत्तरपुस्तिका के पत्रों के दोनो पृष्ठों पर तथा प्रत्येक लाइन पर लिखें एवं पृष्ठों को नष्ट न करें।
- यदि रफ कार्य करने की आवश्यक हो, तो परीक्षार्थी उत्तरपुस्तिका के अंतिम पृष्ठ पर रफ कार्य करके उसे काट दें/क्रास (X) कर दें।
- उत्तरपुस्तिका के आंतरिक पृष्ठों पर दाहिने हाशिए में लाइन खींचकर सादा स्थान छोड़ रखा गया है। शेष स्थान रूल्ड है। परीक्षार्थी दाहिने हाशिए के सादे स्थान में कुछ भी नहीं लिखेंगे, चूंकि यह भाग परीक्षक के उपयोग के लिए है।
- उत्तरपुस्तिका के पृष्ठों को मोड़ें-फाड़ें नहीं तथा बीच-बीच में व्यर्थ ही खाली न छोड़ें।
- प्रश्न-पत्र में दी हुई संख्या के अनुसार अपने उत्तरों की संख्या लिखें।
- व्हाइटनर, ब्लेड तथा नाखून का इस्तेमाल करना सर्वथा वर्जित है, अन्यथा परीक्षाफल अमान्य कर दिया जाएगा।
- प्रश्नोत्तर के समाप्त होने पर अंतिम में नीचे एक क्षैतिज रेखा खींच दें।
- आंतरिक परीक्षक द्वारा उपलब्ध कराये गए उपस्थिति-पत्रक में परीक्षार्थी द्वारा यथा-स्तम्भ परीक्षा की तिथि अंकित करते हुए उत्तरपुस्तिका की क्रम संख्या लिखकर अपना हस्ताक्षर किया जाएगा। परीक्षार्थी की उपस्थिति, अनुपस्थिति एवं निष्कासन से संबंधित संगत गोले को नीले/काले पेन से परीक्षक द्वारा भरा जाएगा न कि परीक्षार्थी द्वारा।
- परीक्षार्थी अपनी उत्तरपुस्तिका को आन्तरिक परीक्षक के पास जमा किये बिना परीक्षा भवन न छोड़ें।
- परीक्षा केन्द्र में कैलकुलेटर, मोबाइल फोन, इयर फोन, पेजर, ब्लूटूथ या इस प्रकार का कोई अन्य इलेक्ट्रॉनिक उपकरण ले जाना सख्त मना है।
- जाँच परीक्षा में गैर-उत्प्रेषित या जाँच परीक्षा में अनुपस्थित छात्र/छात्रा इंटरमीडिएट वार्षिक प्रायोगिक परीक्षा, 2022 में कदापि सम्मिलित नहीं हो सकते हैं।



बिहार विद्यालय परीक्षा समिति, पटना
BIHAR SCHOOL EXAMINATION BOARD, PATNA
INTERMEDIATE ANNUAL EXAMINATION, 2022

संकाय: कला
FACULTY: ARTS

इंटरमीडिएट वार्षिक परीक्षा, 2022

प्रायोगिक परीक्षा का प्रवेश पत्र

Admit Card For Practical Examination

कॉलेज/+2 स्कूल का नाम GAYA COLLEGE, GAYA
परीक्षार्थी का नाम RAKESH KUMAR
माता का नाम SHILA DEVI
पिता का नाम PRADIP PASWAN
परीक्षार्थी का आधार नं० दिव्यांग कोटि NO
सूचीकरण संख्या/वर्ष R-210012687-20 परीक्षार्थी की कोटि REGULAR
रौल कोड 21001 रौल क्रमांक 22030550 लिंग MALE
परीक्षा केंद्र का नाम GAYA COLLEGE, GAYA



प्रायोगिक परीक्षा के विषय (निर्धारित परीक्षा कार्यक्रम सहित)

प्रायोगिक विषय	विषय कोड	विषय का नाम	परीक्षा की तारीख
वैकल्पिक विषय	323	GEOGRAPHY	10.01.2022 to 20.01.2022
अतिरिक्त विषय			

संकाय 30मा0

महाविद्यालय / +2 विद्यालय प्रधान का हस्ताक्षर
एवं मुहर

परीक्षा नियंत्रक (30मा0)

परीक्षार्थी के लिए आवश्यक निर्देश

- प्रायोगिक परीक्षा दिनांक 10.01.2022 से 20.01.2022 तक संचालित होगी। केन्द्राधीक्षक दिनांक 10.01.2022 से 20.01.2022 तक की अवधि में परीक्षार्थियों की संख्या के अनुसार तिथि एवं पाली का निर्धारण करके प्रायोगिक परीक्षा केन्द्र पर आवंटित सभी परीक्षार्थियों के प्रायोगिक विषयों की परीक्षा आयोजित करेंगे।
- परीक्षार्थी अपने इस प्रवेश-पत्र में उल्लिखित प्रायोगिक परीक्षा केंद्रों पर दिनांक 10.01.2022को पूर्वाह्न 09:00 बजे अनिवार्य रूप से जाकर परीक्षा केन्द्र के परिसर की सूचना पट्ट से यह जानकारी प्राप्त करेंगे कि उनके द्वारा चयनित विषय की प्रायोगिक परीक्षा किस तिथि एवं किस पाली में संचालित होगी, जिसमें उन्हें सम्मिलित होना अनिवार्य है।
- परीक्षार्थी के प्रत्येक प्रायोगिक विषय की परीक्षा के लिए 08 पृष्ठों की केवल एक ही उत्तरपुस्तिका मिलेगी। अतिरिक्त उत्तरपुस्तिका नहीं दी जाएगी। परीक्षार्थी उत्तरपुस्तिका लेते ही यह सुनिश्चित कर लें कि इसमें 8 पृष्ठ हैं एवं सही क्रम में हैं।
- उत्तरपुस्तिका प्राप्त होते ही परीक्षार्थी अपने प्रवेश-पत्र तथा उत्तरपुस्तिका पर मुद्रित विवरणों (Details) का मिलान कर यह अवश्य सुनिश्चित हो लें कि जो उत्तरपुस्तिका परीक्षक द्वारा उन्हें दी गई है, वह उन्हीं की है। भिन्न विवरणों की उत्तरपुस्तिका प्राप्त होने पर उसे तुरंत परीक्षक को वापस लौटा दिया जाए।
- उत्तरपुस्तिका प्राप्त होने पर परीक्षार्थी उनके आवरण पृष्ठ के पीछे अंकित "परीक्षार्थियों के लिए निर्देश" अवश्य पढ़ें एवं उसका अनुपालन करें।
- परीक्षार्थी अपनी उत्तरपुस्तिका के कवर पृष्ठ के ऊपरी बायें तथा दायें भागों में क्रमांक-(1) में अपने उत्तर देने का माध्यम अंकित करते हुए क्रमांक-(2) में अपना पूर्ण हस्ताक्षर अंकित करें। इसके अलावा अन्य मुद्रित विवरणों में किसी भी प्रकार से कोई छेड़-छाड़ नहीं करें।
- प्रायोगिक परीक्षा की उत्तरपुस्तिका के आवरण पृष्ठ के निचले बायें एवं दायें भागों को परीक्षार्थी द्वारा कदापि नहीं भरा जाएगा। अगर परीक्षार्थी इस भाग को भरते हैं, तो परीक्षार्थी का इस विषय में परीक्षाफल रद्द किया जा सकता है। ये दोनों भाग आंतरिक/बाह्य परीक्षकों को भरने के लिए दिया गया है।
- उत्तरपुस्तिका के पत्रों के दोनो पृष्ठों पर तथा प्रत्येक लाइन पर लिखें एवं पृष्ठों को नष्ट न करें।
- यदि रफ कार्य करने की आवश्यक हो, तो परीक्षार्थी उत्तरपुस्तिका के अंतिम पृष्ठ पर रफ कार्य करके उसे काट दें/क्रास (X) कर दें।
- उत्तरपुस्तिका के आंतरिक पृष्ठों पर दाहिने हाशिए में लाइन खींचकर सादा स्थान छोड़ रखा गया है। शेष स्थान रूल्ड है। परीक्षार्थी दाहिने हाशिए के सादे स्थान में कुछ भी नहीं लिखेंगे, चूंकि यह भाग परीक्षक के उपयोग के लिए है।
- उत्तरपुस्तिका के पृष्ठों को मोड़ें-फाड़ें नहीं तथा बीच-बीच में व्यर्थ ही खाली न छोड़ें।
- प्रश्न-पत्र में दी हुई संख्या के अनुसार अपने उत्तरों की संख्या लिखें।
- व्हाइटनर, ब्लेड तथा नाखून का इस्तेमाल करना सर्वथा वर्जित है, अन्यथा परीक्षाफल अमान्य कर दिया जाएगा।
- प्रश्नोत्तर के समाप्त होने पर अंतिम में नीचे एक क्षैतिज रेखा खींच दें।
- आंतरिक परीक्षक द्वारा उपलब्ध कराये गए उपस्थिति-पत्रक में परीक्षार्थी द्वारा यथा-स्तम्भ परीक्षा की तिथि अंकित करते हुए उत्तरपुस्तिका की क्रम संख्या लिखकर अपना हस्ताक्षर किया जाएगा। परीक्षार्थी की उपस्थिति, अनुपस्थिति एवं निष्कासन से संबंधित संगत गोले को नीले/काले पेन से परीक्षक द्वारा भरा जाएगा न कि परीक्षार्थी द्वारा।
- परीक्षार्थी अपनी उत्तरपुस्तिका को आन्तरिक परीक्षक के पास जमा किये बिना परीक्षा भवन न छोड़ें।
- परीक्षा केन्द्र में कैलकुलेटर, मोबाइल फोन, इयर फोन, पेजर, ब्लूटूथ या इस प्रकार का कोई अन्य इलेक्ट्रॉनिक उपकरण ले जाना सख्त मना है।
- जाँच परीक्षा में गैर-उत्प्रेषित या जाँच परीक्षा में अनुपस्थित छात्र/छात्रा इंटरमीडिएट वार्षिक प्रायोगिक परीक्षा, 2022 में कदापि सम्मिलित नहीं हो सकते हैं।



बिहार विद्यालय परीक्षा समिति, पटना
BIHAR SCHOOL EXAMINATION BOARD, PATNA
INTERMEDIATE ANNUAL EXAMINATION, 2022

संकाय: कला
FACULTY: ARTS

इंटरमीडिएट वार्षिक परीक्षा, 2022

प्रायोगिक परीक्षा का प्रवेश पत्र

Admit Card For Practical Examination

कॉलेज/+2 स्कूल का नाम GAYA COLLEGE, GAYA
परीक्षार्थी का नाम RAUSHAN KUMAR
माता का नाम SUNAINA DEVI
पिता का नाम SAKALDEV RAVIDAS
परीक्षार्थी का आधार नं० दिव्यांग कोटि NO
सूचीकरण संख्या/वर्ष R-210012707-20 परीक्षार्थी की कोटि REGULAR
रोल कोड 21001 रोल क्रमांक 22030569 लिंग MALE
परीक्षा केंद्र का नाम GAYA COLLEGE, GAYA



प्रायोगिक परीक्षा के विषय (निर्धारित परीक्षा कार्यक्रम सहित)

प्रायोगिक विषय	विषय कोड	विषय का नाम	परीक्षा की तारीख
वैकल्पिक विषय	323	GEOGRAPHY	10.01.2022 to 20.01.2022
अतिरिक्त विषय			

संकाय 30मा0

महाविद्यालय / +2 विद्यालय प्रधान का हस्ताक्षर
एवं मुहर

परीक्षा नियंत्रक (30मा0)

परीक्षार्थी के लिए आवश्यक निर्देश

- प्रायोगिक परीक्षा दिनांक 10.01.2022 से 20.01.2022 तक संचालित होगी। केन्द्राधीक्षक दिनांक 10.01.2022 से 20.01.2022 तक की अवधि में परीक्षार्थियों की संख्या के अनुसार तिथि एवं पाली का निर्धारण करके प्रायोगिक परीक्षा केन्द्र पर आवंटित सभी परीक्षार्थियों के प्रायोगिक विषयों की परीक्षा आयोजित करेंगे।
- परीक्षार्थी अपने इस प्रवेश-पत्र में उल्लिखित प्रायोगिक परीक्षा केंद्रों पर दिनांक 10.01.2022को पूर्वाह्न 09:00 बजे अनिवार्य रूप से जाकर परीक्षा केन्द्र के परिसर की सूचना पट्ट से यह जानकारी प्राप्त कर लेंगे कि उनके द्वारा चयनित विषय की प्रायोगिक परीक्षा किस तिथि एवं किस पाली में संचालित होगी, जिसमें उन्हें सम्मिलित होना अनिवार्य है।
- परीक्षार्थी के प्रत्येक प्रायोगिक विषय की परीक्षा के लिए 08 पृष्ठों की केवल एक ही उत्तरपुस्तिका मिलेगी। अतिरिक्त उत्तरपुस्तिका नहीं दी जाएगी। परीक्षार्थी उत्तरपुस्तिका लेते ही यह सुनिश्चित कर लें कि इसमें 8 पृष्ठ है एवं सही क्रम में है।
- उत्तरपुस्तिका प्राप्त होते ही परीक्षार्थी अपने प्रवेश-पत्र तथा उत्तरपुस्तिका पर मुद्रित विवरणों (Details) का मिलान कर यह अवश्य सुनिश्चित हो लें कि जो उत्तरपुस्तिका परीक्षक द्वारा उन्हें दी गई है, वह उन्हीं की है। भिन्न विवरणों की उत्तरपुस्तिका प्राप्त होने पर उसे तुरंत परीक्षक को वापस लौटा दिया जाए।
- उत्तरपुस्तिका प्राप्त होने पर परीक्षार्थी उनके आवरण पृष्ठ के पीछे अंकित "परीक्षार्थियों के लिए निर्देश" अवश्य पढ़ें एवं उसका अनुपालन करें।
- परीक्षार्थी अपनी उत्तरपुस्तिका के कवर पृष्ठ के ऊपरी बायें तथा दायें भागों में क्रमांक-(1) में अपने उत्तर देने का माध्यम अंकित करते हुए क्रमांक-(2) में अपना पूर्ण हस्ताक्षर अंकित करें। इसके अलावा अन्य मुद्रित विवरणों में किसी भी प्रकार से कोई छेड़-छाड़ नहीं करें।
- प्रायोगिक परीक्षा की उत्तरपुस्तिका के आवरण पृष्ठ के निचले बायें एवं दायें भागों को परीक्षार्थी द्वारा कदापि नहीं भरा जाएगा। अगर परीक्षार्थी इस भाग को भरते हैं, तो परीक्षार्थी का इस विषय में परीक्षाफल रद्द किया जा सकता है। ये दोनों भाग आंतरिक/बाह्य परीक्षकों को भरने के लिए दिया गया है।
- उत्तरपुस्तिका के पत्रों के दोनो पृष्ठों पर तथा प्रत्येक लाइन पर लिखें एवं पृष्ठों को नष्ट न करें।
- यदि रफ कार्य करने की आवश्यक हो, तो परीक्षार्थी उत्तरपुस्तिका के अंतिम पृष्ठ पर रफ कार्य करके उसे काट दें/क्रास (X) कर दें।
- उत्तरपुस्तिका के आंतरिक पृष्ठों पर दाहिने हाशिए में लाइन खींचकर सादा स्थान छोड़ रखा गया है। शेष स्थान रूल्ड है। परीक्षार्थी दाहिने हाशिए के सादे स्थान में कुछ भी नहीं लिखेंगे, चूंकि यह भाग परीक्षक के उपयोग के लिए है।
- उत्तरपुस्तिका के पृष्ठों को मोड़ें-फाड़ें नहीं तथा बीच-बीच में व्यर्थ ही खाली न छोड़ें।
- प्रश्न-पत्र में दी हुई संख्या के अनुसार अपने उत्तरों की संख्या लिखें।
- व्हाइटनर, ब्लेड तथा नाखून का इस्तेमाल करना सर्वथा वर्जित है, अन्यथा परीक्षाफल अमान्य कर दिया जाएगा।
- प्रश्नोत्तर के समाप्त होने पर अंतिम में नीचे एक क्षैतिज रेखा खींच दें।
- आंतरिक परीक्षक द्वारा उपलब्ध कराये गए उपस्थिति-पत्रक में परीक्षार्थी द्वारा यथा-स्तम्भ परीक्षा की तिथि अंकित करते हुए उत्तरपुस्तिका की क्रम संख्या लिखकर अपना हस्ताक्षर किया जाएगा। परीक्षार्थी की उपस्थिति, अनुपस्थिति एवं निष्कासन से संबंधित संगत गोले को नीले/काले पेन से परीक्षक द्वारा भरा जाएगा न कि परीक्षार्थी द्वारा।
- परीक्षार्थी अपनी उत्तरपुस्तिका को आन्तरिक परीक्षक के पास जमा किये बिना परीक्षा भवन न छोड़ें।
- परीक्षा केन्द्र में कैलकुलेटर, मोबाइल फोन, इयर फोन, पेजर, ब्लूटूथ या इस प्रकार का कोई अन्य इलेक्ट्रॉनिक उपकरण ले जाना सख्त मना है।
- जाँच परीक्षा में गैर-उत्प्रेषित या जाँच परीक्षा में अनुपस्थित छात्र/छात्रा इंटरमीडिएट वार्षिक प्रायोगिक परीक्षा, 2022 में कदापि सम्मिलित नहीं हो सकते हैं।



बिहार विद्यालय परीक्षा समिति, पटना
BIHAR SCHOOL EXAMINATION BOARD, PATNA
INTERMEDIATE ANNUAL EXAMINATION, 2022


संकाय: कला
FACULTY: ARTS

इंटरमीडिएट वार्षिक परीक्षा, 2022

प्रायोगिक परीक्षा का प्रवेश पत्र

Admit Card For Practical Examination

कॉलेज/+2 स्कूल का नाम GAYA COLLEGE, GAYA
परीक्षार्थी का नाम RAJAN KUMAR
माता का नाम GIRJA DEVI
पिता का नाम ARUN KUMAR
परीक्षार्थी का आधार नं० दिव्यांग कोटि NO
सूचीकरण संख्या/वर्ष R-210012680-20 परीक्षार्थी की कोटि REGULAR
रोल कोड 21001 रोल क्रमांक 22030545 लिंग MALE
परीक्षा केंद्र का नाम GAYA COLLEGE, GAYA



प्रायोगिक परीक्षा के विषय (निर्धारित परीक्षा कार्यक्रम सहित)

प्रायोगिक विषय	विषय कोड	विषय का नाम	परीक्षा की तारीख
वैकल्पिक विषय	323	GEOGRAPHY	10.01.2022 to 20.01.2022
अतिरिक्त विषय			

राज कुमार

महाविद्यालय / +2 विद्यालय प्रधान का हस्ताक्षर
एवं मुहर

परीक्षा नियंत्रक (30M10)

परीक्षार्थी के लिए आवश्यक निर्देश

- प्रायोगिक परीक्षा दिनांक 10.01.2022 से 20.01.2022 तक संचालित होगी। केन्द्राधीक्षक दिनांक 10.01.2022 से 20.01.2022 तक की अवधि में परीक्षार्थियों की संख्या के अनुसार तिथि एवं पाली का निर्धारण करके प्रायोगिक परीक्षा केन्द्र पर आवंटित सभी परीक्षार्थियों के प्रायोगिक विषयों की परीक्षा आयोजित करेंगे।
- परीक्षार्थी अपने इस प्रवेश-पत्र में उल्लिखित प्रायोगिक परीक्षा केंद्रों पर दिनांक 10.01.2022 को पूर्वाह्न 09:00 बजे अनिवार्य रूप से जाकर परीक्षा केन्द्र के परिसर की सूचना पट्ट से यह जानकारी प्राप्त करेंगे कि उनके द्वारा चयनित विषय की प्रायोगिक परीक्षा किस तिथि एवं किस पाली में संचालित होगी, जिसमें उन्हें सम्मिलित होना अनिवार्य है।
- परीक्षार्थी के प्रत्येक प्रायोगिक विषय की परीक्षा के लिए 08 पृष्ठों की केवल एक ही उत्तरपुस्तिका मिलेगी। अतिरिक्त उत्तरपुस्तिका नहीं दी जाएगी। परीक्षार्थी उत्तरपुस्तिका लेते ही यह सुनिश्चित कर लें कि इसमें 8 पृष्ठ हैं एवं सही क्रम में हैं।
- उत्तरपुस्तिका प्राप्त होते ही परीक्षार्थी अपने प्रवेश-पत्र तथा उत्तरपुस्तिका पर मुद्रित विवरणों (Details) का मिलान कर यह अवश्य सुनिश्चित हो लें कि जो उत्तरपुस्तिका परीक्षक द्वारा उन्हें दी गई है, वह उन्हीं की है। भिन्न विवरणों की उत्तरपुस्तिका प्राप्त होने पर उसे तुरंत परीक्षक को वापस लौटा दिया जाए।
- उत्तरपुस्तिका प्राप्त होने पर परीक्षार्थी उनके आवरण पृष्ठ के पीछे अंकित "परीक्षार्थियों के लिए निर्देश" अवश्य पढ़ें एवं उसका अनुपालन करें।
- परीक्षार्थी अपनी उत्तरपुस्तिका के कवर पृष्ठ के ऊपरी बायें तथा दायें भागों में क्रमांक-(1) में अपने उत्तर देने का माध्यम अंकित करते हुए क्रमांक-(2) में अपना पूर्ण हस्ताक्षर अंकित करें। इसके अलावा अन्य मुद्रित विवरणों में किसी भी प्रकार से कोई छेड़-छाड़ नहीं करें।
- प्रायोगिक परीक्षा की उत्तरपुस्तिका के आवरण पृष्ठ के निचले बायें एवं दायें भागों को परीक्षार्थी द्वारा कदापि नहीं भरा जाएगा। अगर परीक्षार्थी इस भाग को भरते हैं, तो परीक्षार्थी का इस विषय में परीक्षाफल रद्द किया जा सकता है। ये दोनों भाग आंतरिक/बाह्य परीक्षकों को भरने के लिए दिया गया है।
- उत्तरपुस्तिका के पत्रों के दोनो पृष्ठों पर तथा प्रत्येक लाइन पर लिखें एवं पृष्ठों को नष्ट न करें।
- यदि रफ कार्य करने की आवश्यक हो, तो परीक्षार्थी उत्तरपुस्तिका के अंतिम पृष्ठ पर रफ कार्य करके उसे काट दें/क्रास (X) कर दें।
- उत्तरपुस्तिका के आंतरिक पृष्ठों पर दाहिने हाशिए में लाइन खींचकर सादा स्थान छोड़ रखा गया है। शेष स्थान रूल्ड है। परीक्षार्थी दाहिने हाशिए के सादे स्थान में कुछ भी नहीं लिखेंगे, चूंकि यह भाग परीक्षक के उपयोग के लिए है।
- उत्तरपुस्तिका के पृष्ठों को मोड़ें-फाड़ें नहीं तथा बीच-बीच में व्यर्थ ही खाली न छोड़ें।
- प्रश्न-पत्र में दी हुई संख्या के अनुसार अपने उत्तरों की संख्या लिखें।
- व्हाइटनर, ब्लेड तथा नाखून का इस्तेमाल करना सर्वथा वर्जित है, अन्यथा परीक्षाफल अमान्य कर दिया जाएगा।
- प्रश्नोत्तर के समाप्त होने पर अंतिम में नीचे एक क्षैतिज रेखा खींच दें।
- आंतरिक परीक्षक द्वारा उपलब्ध कराये गए उपस्थिति-पत्रक में परीक्षार्थी द्वारा यथा-स्तम्भ परीक्षा की तिथि अंकित करते हुए उत्तरपुस्तिका की क्रम संख्या लिखकर अपना हस्ताक्षर किया जाएगा। परीक्षार्थी की उपस्थिति, अनुपस्थिति एवं निष्कासन से संबंधित संगत गोले को नीले/काले पेन से परीक्षक द्वारा भरा जाएगा न कि परीक्षार्थी द्वारा।
- परीक्षार्थी अपनी उत्तरपुस्तिका को आन्तरिक परीक्षक के पास जमा किये बिना परीक्षा भवन न छोड़ें।
- परीक्षा केन्द्र में कैलकुलेटर, मोबाइल फोन, इयर फोन, पेजर, ब्लूटूथ या इस प्रकार का कोई अन्य इलेक्ट्रॉनिक उपकरण ले जाना सख्त मना है।
- जाँच परीक्षा में गैर-उत्प्रेषित या जाँच परीक्षा में अनुपस्थित छात्र/छात्रा इंटरमीडिएट वार्षिक प्रायोगिक परीक्षा, 2022 में कदापि सम्मिलित नहीं हो सकते हैं।



बिहार विद्यालय परीक्षा समिति, पटना
BIHAR SCHOOL EXAMINATION BOARD, PATNA
INTERMEDIATE ANNUAL EXAMINATION, 2022

संकाय: कला
FACULTY: ARTS

इंटरमीडिएट वार्षिक परीक्षा, 2022

प्रायोगिक परीक्षा का प्रवेश पत्र

Admit Card For Practical Examination

कॉलेज/+2 स्कूल का नाम	GAYA COLLEGE, GAYA				
परीक्षार्थी का नाम	RANJIT KUMAR				
माता का नाम	MALTI DEVI				
पिता का नाम	ARJUN PRAJAPATI				
परीक्षार्थी का आधार नं०	दिव्यांग कोटि				NO
सूचीकरण संख्या/वर्ष	R-210012697-20	परीक्षार्थी की कोटि	REGULAR		
रौल कोड	21001	रौल क्रमांक	22030560	लिंग	MALE
परीक्षा केंद्र का नाम	GAYA COLLEGE, GAYA				



प्रायोगिक परीक्षा के विषय (निर्धारित परीक्षा कार्यक्रम सहित)

प्रायोगिक विषय	विषय कोड	विषय का नाम	परीक्षा की तारीख
वैकल्पिक विषय	323	GEOGRAPHY	10.01.2022 to 20.01.2022
अतिरिक्त विषय			

संजीव कुमार

महाविद्यालय / +2 विद्यालय प्रधान का हस्ताक्षर
एवं मुहर

परीक्षा नियंत्रक (30M10)

परीक्षार्थी के लिए आवश्यक निर्देश

- प्रायोगिक परीक्षा दिनांक 10.01.2022 से 20.01.2022 तक संचालित होगी। केन्द्राधीक्षक दिनांक 10.01.2022 से 20.01.2022 तक की अवधि में परीक्षार्थियों की संख्या के अनुसार तिथि एवं पाली का निर्धारण करके प्रायोगिक परीक्षा केन्द्र पर आवंटित सभी परीक्षार्थियों के प्रायोगिक विषयों की परीक्षा आयोजित करेंगे।
- परीक्षार्थी अपने इस प्रवेश-पत्र में उल्लिखित प्रायोगिक परीक्षा केंद्रों पर दिनांक 10.01.2022 को पूर्वाह्न 09:00 बजे अनिवार्य रूप से जाकर परीक्षा केन्द्र के परिसर की सूचना पट्ट से यह जानकारी प्राप्त करेंगे कि उनके द्वारा चयनित विषय की प्रायोगिक परीक्षा किस तिथि एवं किस पाली में संचालित होगी, जिसमें उन्हें सम्मिलित होना अनिवार्य है।
- परीक्षार्थी के प्रत्येक प्रायोगिक विषय की परीक्षा के लिए 08 पृष्ठों की केवल एक ही उत्तरपुस्तिका मिलेगी। अतिरिक्त उत्तरपुस्तिका नहीं दी जाएगी। परीक्षार्थी उत्तरपुस्तिका लेते ही यह सुनिश्चित कर लें कि इसमें 8 पृष्ठ हैं एवं सही क्रम में हैं।
- उत्तरपुस्तिका प्राप्त होते ही परीक्षार्थी अपने प्रवेश-पत्र तथा उत्तरपुस्तिका पर मुद्रित विवरणों (Details) का मिलान कर यह अवश्य सुनिश्चित हो लें कि जो उत्तरपुस्तिका परीक्षक द्वारा उन्हें दी गई है, वह उन्हीं की है। भिन्न विवरणों की उत्तरपुस्तिका प्राप्त होने पर उसे तुरंत परीक्षक को वापस लौटा दिया जाए।
- उत्तरपुस्तिका प्राप्त होने पर परीक्षार्थी उनके आवरण पृष्ठ के पीछे अंकित "परीक्षार्थियों के लिए निर्देश" अवश्य पढ़ें एवं उसका अनुपालन करें।
- परीक्षार्थी अपनी उत्तरपुस्तिका के कवर पृष्ठ के ऊपरी बायें तथा दायें भागों में क्रमांक-(1) में अपने उत्तर देने का माध्यम अंकित करते हुए क्रमांक-(2) में अपना पूर्ण हस्ताक्षर अंकित करें। इसके अलावा अन्य मुद्रित विवरणों में किसी भी प्रकार से कोई छेड़-छाड़ नहीं करें।
- प्रायोगिक परीक्षा की उत्तरपुस्तिका के आवरण पृष्ठ के निचले बायें एवं दायें भागों को परीक्षार्थी द्वारा कदापि नहीं भरा जाएगा। अगर परीक्षार्थी इस भाग को भरते हैं, तो परीक्षार्थी का इस विषय में परीक्षाफल रद्द किया जा सकता है। ये दोनों भाग आंतरिक/बाह्य परीक्षकों को भरने के लिए दिया गया है।
- उत्तरपुस्तिका के पत्रों के दोनो पृष्ठों पर तथा प्रत्येक लाइन पर लिखें एवं पृष्ठों को नष्ट न करें।
- यदि रफ कार्य करने की आवश्यक हो, तो परीक्षार्थी उत्तरपुस्तिका के अंतिम पृष्ठ पर रफ कार्य करके उसे काट दें/क्रास (X) कर दें।
- उत्तरपुस्तिका के आंतरिक पृष्ठों पर दाहिने हाशिए में लाइन खींचकर सादा स्थान छोड़ रखा गया है। शेष स्थान रूल्ड है। परीक्षार्थी दाहिने हाशिए के सादे स्थान में कुछ भी नहीं लिखेंगे, चूंकि यह भाग परीक्षक के उपयोग के लिए है।
- उत्तरपुस्तिका के पृष्ठों को मोड़ें-फाड़ें नहीं तथा बीच-बीच में व्यर्थ ही खाली न छोड़ें।
- प्रश्न-पत्र में दी हुई संख्या के अनुसार अपने उत्तरों की संख्या लिखें।
- व्हाइटनर, ब्लेड तथा नाखून का इस्तेमाल करना सर्वथा वर्जित है, अन्यथा परीक्षाफल अमान्य कर दिया जाएगा।
- प्रश्नोत्तर के समाप्त होने पर अंतिम में नीचे एक क्षैतिज रेखा खींच दें।
- आंतरिक परीक्षक द्वारा उपलब्ध कराये गए उपस्थिति-पत्रक में परीक्षार्थी द्वारा यथा-स्तम्भ परीक्षा की तिथि अंकित करते हुए उत्तरपुस्तिका की क्रम संख्या लिखकर अपना हस्ताक्षर किया जाएगा। परीक्षार्थी की उपस्थिति, अनुपस्थिति एवं निष्कासन से संबंधित संगत गोले को नीले/काले पेन से परीक्षक द्वारा भरा जाएगा न कि परीक्षार्थी द्वारा।
- परीक्षार्थी अपनी उत्तरपुस्तिका को आन्तरिक परीक्षक के पास जमा किये बिना परीक्षा भवन न छोड़ें।
- परीक्षा केन्द्र में कैलकुलेटर, मोबाइल फोन, इयर फोन, पेजर, ब्लूटूथ या इस प्रकार का कोई अन्य इलेक्ट्रॉनिक उपकरण ले जाना सख्त मना है।
- जाँच परीक्षा में गैर-उत्प्रेषित या जाँच परीक्षा में अनुपस्थित छात्र/छात्रा इंटरमीडिएट वार्षिक प्रायोगिक परीक्षा, 2022 में कदापि सम्मिलित नहीं हो सकते हैं।



बिहार विद्यालय परीक्षा समिति, पटना
BIHAR SCHOOL EXAMINATION BOARD, PATNA
INTERMEDIATE ANNUAL EXAMINATION, 2022

संकाय: कला
FACULTY: ARTS

इंटरमीडिएट वार्षिक परीक्षा, 2022

प्रायोगिक परीक्षा का प्रवेश पत्र

Admit Card For Practical Examination

कॉलेज/+2 स्कूल का नाम GAYA COLLEGE, GAYA
परीक्षार्थी का नाम RAJESH KUMAR
माता का नाम LALITA DEVI
पिता का नाम KRISHNA YADAV
परीक्षार्थी का आधार नं० दिव्यांग कोटि NO
सूचीकरण संख्या/वर्ष R-210012682-20 परीक्षार्थी की कोटि REGULAR
रौल कोड 21001 रौल क्रमांक 22030547 लिंग MALE
परीक्षा केंद्र का नाम GAYA COLLEGE, GAYA



प्रायोगिक परीक्षा के विषय (निर्धारित परीक्षा कार्यक्रम सहित)

प्रायोगिक विषय	विषय कोड	विषय का नाम	परीक्षा की तारीख
वैकल्पिक विषय	323	GEOGRAPHY	10.01.2022 to 20.01.2022
अतिरिक्त विषय			

राजेश कुमार

महाविद्यालय / +2 विद्यालय प्रधान का हस्ताक्षर
एवं मुहर

परीक्षा नियंत्रक (30MA10)

परीक्षार्थी के लिए आवश्यक निर्देश

- प्रायोगिक परीक्षा दिनांक 10.01.2022 से 20.01.2022 तक संचालित होगी। केन्द्राधीक्षक दिनांक 10.01.2022 से 20.01.2022 तक की अवधि में परीक्षार्थियों की संख्या के अनुसार तिथि एवं पाली का निर्धारण करके प्रायोगिक परीक्षा केन्द्र पर आवंटित सभी परीक्षार्थियों के प्रायोगिक विषयों की परीक्षा आयोजित करेंगे।
- परीक्षार्थी अपने इस प्रवेश-पत्र में उल्लिखित प्रायोगिक परीक्षा केंद्रों पर दिनांक 10.01.2022 को पूर्वाह्न 09:00 बजे अनिवार्य रूप से जाकर परीक्षा केन्द्र के परिसर की सूचना पट्ट से यह जानकारी प्राप्त कर लेंगे कि उनके द्वारा चयनित विषय की प्रायोगिक परीक्षा किस तिथि एवं किस पाली में संचालित होगी, जिसमें उन्हें सम्मिलित होना अनिवार्य है।
- परीक्षार्थी के प्रत्येक प्रायोगिक विषय की परीक्षा के लिए 08 पृष्ठों की केवल एक ही उत्तरपुस्तिका मिलेगी। अतिरिक्त उत्तरपुस्तिका नहीं दी जाएगी। परीक्षार्थी उत्तरपुस्तिका लेते ही यह सुनिश्चित कर लें कि इसमें 8 पृष्ठ है एवं सही क्रम में है।
- उत्तरपुस्तिका प्राप्त होते ही परीक्षार्थी अपने प्रवेश-पत्र तथा उत्तरपुस्तिका पर मुद्रित विवरणों (Details) का मिलान कर यह अवश्य सुनिश्चित हो लें कि जो उत्तरपुस्तिका परीक्षक द्वारा उन्हें दी गई है, वह उन्हीं की है। भिन्न विवरणों की उत्तरपुस्तिका प्राप्त होने पर उसे तुरंत परीक्षक को वापस लौटा दिया जाए।
- उत्तरपुस्तिका प्राप्त होने पर परीक्षार्थी उनके आवरण पृष्ठ के पीछे अंकित "परीक्षार्थियों के लिए निर्देश" अवश्य पढ़ें एवं उसका अनुपालन करें।
- परीक्षार्थी अपनी उत्तरपुस्तिका के कवर पृष्ठ के ऊपरी बायें तथा दायें भागों में क्रमांक-(1) में अपने उत्तर देने का माध्यम अंकित करते हुए क्रमांक-(2) में अपना पूर्ण हस्ताक्षर अंकित करें। इसके अलावा अन्य मुद्रित विवरणों में किसी भी प्रकार से कोई छेड़-छाड़ नहीं करें।
- प्रायोगिक परीक्षा की उत्तरपुस्तिका के आवरण पृष्ठ के निचले बायें एवं दायें भागों को परीक्षार्थी द्वारा कदापि नहीं भरा जाएगा। अगर परीक्षार्थी इस भाग को भरते हैं, तो परीक्षार्थी का इस विषय में परीक्षाफल रद्द किया जा सकता है। ये दोनों भाग आंतरिक/बाह्य परीक्षकों को भरने के लिए दिया गया है।
- उत्तरपुस्तिका के पत्रों के दोनो पृष्ठों पर तथा प्रत्येक लाइन पर लिखें एवं पृष्ठों को नष्ट न करें।
- यदि रफ कार्य करने की आवश्यक हो, तो परीक्षार्थी उत्तरपुस्तिका के अंतिम पृष्ठ पर रफ कार्य करके उसे काट दें/क्रास (X) कर दें।
- उत्तरपुस्तिका के आंतरिक पृष्ठों पर दाहिने हाशिए में लाइन खींचकर सादा स्थान छोड़ रखा गया है। शेष स्थान रूल्ड है। परीक्षार्थी दाहिने हाशिए के सादे स्थान में कुछ भी नहीं लिखेंगे, चूंकि यह भाग परीक्षक के उपयोग के लिए है।
- उत्तरपुस्तिका के पृष्ठों को मोड़ें-फाड़ें नहीं तथा बीच-बीच में व्यर्थ ही खाली न छोड़ें।
- प्रश्न-पत्र में दी हुई संख्या के अनुसार अपने उत्तरों की संख्या लिखें।
- व्हाइटनर, ब्लेड तथा नाखून का इस्तेमाल करना सर्वथा वर्जित है, अन्यथा परीक्षाफल अमान्य कर दिया जाएगा।
- प्रश्नोत्तर के समाप्त होने पर अंतिम में नीचे एक क्षैतिज रेखा खींच दें।
- आंतरिक परीक्षक द्वारा उपलब्ध कराये गए उपस्थिति-पत्रक में परीक्षार्थी द्वारा यथा-स्तम्भ परीक्षा की तिथि अंकित करते हुए उत्तरपुस्तिका की क्रम संख्या लिखकर अपना हस्ताक्षर किया जाएगा। परीक्षार्थी की उपस्थिति, अनुपस्थिति एवं निष्कासन से संबंधित संगत गोले को नीले/काले पेन से परीक्षक द्वारा भरा जाएगा न कि परीक्षार्थी द्वारा।
- परीक्षार्थी अपनी उत्तरपुस्तिका को आन्तरिक परीक्षक के पास जमा किये बिना परीक्षा भवन न छोड़ें।
- परीक्षा केन्द्र में कैलकुलेटर, मोबाइल फोन, इयर फोन, पेजर, ब्लूटूथ या इस प्रकार का कोई अन्य इलेक्ट्रॉनिक उपकरण ले जाना सख्त मना है।
- जाँच परीक्षा में गैर-उत्प्रेषित या जाँच परीक्षा में अनुपस्थित छात्र/छात्रा इंटरमीडिएट वार्षिक प्रायोगिक परीक्षा, 2022 में कदापि सम्मिलित नहीं हो सकते हैं।



बिहार विद्यालय परीक्षा समिति, पटना
BIHAR SCHOOL EXAMINATION BOARD, PATNA
INTERMEDIATE ANNUAL EXAMINATION, 2022

संकाय: कला
FACULTY: ARTS

इंटरमीडिएट वार्षिक परीक्षा, 2022

प्रायोगिक परीक्षा का प्रवेश पत्र

Admit Card For Practical Examination

कॉलेज/+2 स्कूल का नाम	GAYA COLLEGE, GAYA				
परीक्षार्थी का नाम	RANJAN KUMAR				
माता का नाम	PHULWA DEVI				
पिता का नाम	RAMDEV DAS				
परीक्षार्थी का आधार नं०	दिव्यांग कोटि				NO
सूचीकरण संख्या/वर्ष	R-210012694-20	परीक्षार्थी की कोटि	REGULAR		
रौल कोड	21001	रौल क्रमांक	22030557	लिंग	MALE
परीक्षा केंद्र का नाम	GAYA COLLEGE, GAYA				



प्रायोगिक परीक्षा के विषय (निर्धारित परीक्षा कार्यक्रम सहित)

प्रायोगिक विषय	विषय कोड	विषय का नाम	परीक्षा की तारीख
वैकल्पिक विषय	323	GEOGRAPHY	10.01.2022 to 20.01.2022
अतिरिक्त विषय			

संकाय 30मा0

महाविद्यालय / +2 विद्यालय प्रधान का हस्ताक्षर
एवं मुहर

परीक्षा नियंत्रक (30मा0)

परीक्षार्थी के लिए आवश्यक निर्देश

- प्रायोगिक परीक्षा दिनांक 10.01.2022 से 20.01.2022 तक संचालित होगी। केन्द्राधीक्षक दिनांक 10.01.2022 से 20.01.2022 तक की अवधि में परीक्षार्थियों की संख्या के अनुसार तिथि एवं पाली का निर्धारण करके प्रायोगिक परीक्षा केन्द्र पर आवंटित सभी परीक्षार्थियों के प्रायोगिक विषयों की परीक्षा आयोजित करेंगे।
- परीक्षार्थी अपने इस प्रवेश-पत्र में उल्लिखित प्रायोगिक परीक्षा केंद्रों पर दिनांक 10.01.2022को पूर्वाह्न 09:00 बजे अनिवार्य रूप से जाकर परीक्षा केन्द्र के परिसर की सूचना पट्ट से यह जानकारी प्राप्त करेंगे कि उनके द्वारा चयनित विषय की प्रायोगिक परीक्षा किस तिथि एवं किस पाली में संचालित होगी, जिसमें उन्हें सम्मिलित होना अनिवार्य है।
- परीक्षार्थी के प्रत्येक प्रायोगिक विषय की परीक्षा के लिए 08 पृष्ठों की केवल एक ही उत्तरपुस्तिका मिलेगी। अतिरिक्त उत्तरपुस्तिका नहीं दी जाएगी। परीक्षार्थी उत्तरपुस्तिका लेते ही यह सुनिश्चित कर लें कि इसमें 8 पृष्ठ हैं एवं सही क्रम में हैं।
- उत्तरपुस्तिका प्राप्त होते ही परीक्षार्थी अपने प्रवेश-पत्र तथा उत्तरपुस्तिका पर मुद्रित विवरणों (Details) का मिलान कर यह अवश्य सुनिश्चित हो लें कि जो उत्तरपुस्तिका परीक्षक द्वारा उन्हें दी गई है, वह उन्हीं की है। भिन्न विवरणों की उत्तरपुस्तिका प्राप्त होने पर उसे तुरंत परीक्षक को वापस लौटा दिया जाए।
- उत्तरपुस्तिका प्राप्त होने पर परीक्षार्थी उनके आवरण पृष्ठ के पीछे अंकित "परीक्षार्थियों के लिए निर्देश" अवश्य पढ़ें एवं उसका अनुपालन करें।
- परीक्षार्थी अपनी उत्तरपुस्तिका के कवर पृष्ठ के ऊपरी बायें तथा दायें भागों में क्रमांक-(1) में अपने उत्तर देने का माध्यम अंकित करते हुए क्रमांक-(2) में अपना पूर्ण हस्ताक्षर अंकित करें। इसके अलावा अन्य मुद्रित विवरणों में किसी भी प्रकार से कोई छेड़-छाड़ नहीं करें।
- प्रायोगिक परीक्षा की उत्तरपुस्तिका के आवरण पृष्ठ के निचले बायें एवं दायें भागों को परीक्षार्थी द्वारा कदापि नहीं भरा जाएगा। अगर परीक्षार्थी इस भाग को भरते हैं, तो परीक्षार्थी का इस विषय में परीक्षाफल रद्द किया जा सकता है। ये दोनों भाग आंतरिक/बाह्य परीक्षकों को भरने के लिए दिया गया है।
- उत्तरपुस्तिका के पत्रों के दोनो पृष्ठों पर तथा प्रत्येक लाइन पर लिखें एवं पृष्ठों को नष्ट न करें।
- यदि रफ कार्य करने की आवश्यक हो, तो परीक्षार्थी उत्तरपुस्तिका के अंतिम पृष्ठ पर रफ कार्य करके उसे काट दें/क्रास (X) कर दें।
- उत्तरपुस्तिका के आंतरिक पृष्ठों पर दाहिने हाशिए में लाइन खींचकर सादा स्थान छोड़ रखा गया है। शेष स्थान रूल्ड है। परीक्षार्थी दाहिने हाशिए के सादे स्थान में कुछ भी नहीं लिखेंगे, चूंकि यह भाग परीक्षक के उपयोग के लिए है।
- उत्तरपुस्तिका के पृष्ठों को मोड़ें-फाड़ें नहीं तथा बीच-बीच में व्यर्थ ही खाली न छोड़ें।
- प्रश्न-पत्र में दी हुई संख्या के अनुसार अपने उत्तरों की संख्या लिखें।
- व्हाइटनर, ब्लेड तथा नाखून का इस्तेमाल करना सर्वथा वर्जित है, अन्यथा परीक्षाफल अमान्य कर दिया जाएगा।
- प्रश्नोत्तर के समाप्त होने पर अंतिम में नीचे एक क्षैतिज रेखा खींच दें।
- आंतरिक परीक्षक द्वारा उपलब्ध कराये गए उपस्थिति-पत्रक में परीक्षार्थी द्वारा यथा-स्तम्भ परीक्षा की तिथि अंकित करते हुए उत्तरपुस्तिका की क्रम संख्या लिखकर अपना हस्ताक्षर किया जाएगा। परीक्षार्थी की उपस्थिति, अनुपस्थिति एवं निष्कासन से संबंधित संगत गोले को नीले/काले पेन से परीक्षक द्वारा भरा जाएगा न कि परीक्षार्थी द्वारा।
- परीक्षार्थी अपनी उत्तरपुस्तिका को आन्तरिक परीक्षक के पास जमा किये बिना परीक्षा भवन न छोड़ें।
- परीक्षा केन्द्र में कैलकुलेटर, मोबाइल फोन, इयर फोन, पेजर, ब्लूटूथ या इस प्रकार का कोई अन्य इलेक्ट्रॉनिक उपकरण ले जाना सख्त मना है।
- जाँच परीक्षा में गैर-उत्प्रेषित या जाँच परीक्षा में अनुपस्थित छात्र/छात्रा इंटरमीडिएट वार्षिक प्रायोगिक परीक्षा, 2022 में कदापि सम्मिलित नहीं हो सकते हैं।



बिहार विद्यालय परीक्षा समिति, पटना
BIHAR SCHOOL EXAMINATION BOARD, PATNA
INTERMEDIATE ANNUAL EXAMINATION, 2022

संकाय: कला
FACULTY: ARTS

इंटरमीडिएट वार्षिक परीक्षा, 2022

प्रायोगिक परीक्षा का प्रवेश पत्र

Admit Card For Practical Examination

कॉलेज/+2 स्कूल का नाम	GAYA COLLEGE, GAYA				
परीक्षार्थी का नाम	RANJAY KUMAR				
माता का नाम	SUMINTRA DEVI				
पिता का नाम	RAMASHRAY SINGH				
परीक्षार्थी का आधार नं०	दिव्यांग कोटि				NO
सूचीकरण संख्या/वर्ष	R-210012695-20	परीक्षार्थी की कोटि	REGULAR		
रौल कोड	21001	रौल क्रमांक	22030558	लिंग	MALE
परीक्षा केंद्र का नाम	GAYA COLLEGE, GAYA				



प्रायोगिक परीक्षा के विषय (निर्धारित परीक्षा कार्यक्रम सहित)

प्रायोगिक विषय	विषय कोड	विषय का नाम	परीक्षा की तारीख
वैकल्पिक विषय	323	GEOGRAPHY	10.01.2022 to 20.01.2022
अतिरिक्त विषय			

संकाय 30मा0

महाविद्यालय / +2 विद्यालय प्रधान का हस्ताक्षर
एवं मुहर

परीक्षा नियंत्रक (30मा0)

परीक्षार्थी के लिए आवश्यक निर्देश

- प्रायोगिक परीक्षा दिनांक 10.01.2022 से 20.01.2022 तक संचालित होगी। केन्द्राधीक्षक दिनांक 10.01.2022 से 20.01.2022 तक की अवधि में परीक्षार्थियों की संख्या के अनुसार तिथि एवं पाली का निर्धारण करके प्रायोगिक परीक्षा केन्द्र पर आवंटित सभी परीक्षार्थियों के प्रायोगिक विषयों की परीक्षा आयोजित करेंगे।
- परीक्षार्थी अपने इस प्रवेश-पत्र में उल्लिखित प्रायोगिक परीक्षा केंद्रों पर दिनांक 10.01.2022को पूर्वाह्न 09:00 बजे अनिवार्य रूप से जाकर परीक्षा केन्द्र के परिसर की सूचना पट्ट से यह जानकारी प्राप्त करेंगे कि उनके द्वारा चयनित विषय की प्रायोगिक परीक्षा किस तिथि एवं किस पाली में संचालित होगी, जिसमें उन्हें सम्मिलित होना अनिवार्य है।
- परीक्षार्थी के प्रत्येक प्रायोगिक विषय की परीक्षा के लिए 08 पृष्ठों की केवल एक ही उत्तरपुस्तिका मिलेगी। अतिरिक्त उत्तरपुस्तिका नहीं दी जाएगी। परीक्षार्थी उत्तरपुस्तिका लेते ही यह सुनिश्चित कर लें कि इसमें 8 पृष्ठ हैं एवं सही क्रम में हैं।
- उत्तरपुस्तिका प्राप्त होते ही परीक्षार्थी अपने प्रवेश-पत्र तथा उत्तरपुस्तिका पर मुद्रित विवरणों (Details) का मिलान कर यह अवश्य सुनिश्चित हो लें कि जो उत्तरपुस्तिका परीक्षक द्वारा उन्हें दी गई है, वह उन्हीं की है। भिन्न विवरणों की उत्तरपुस्तिका प्राप्त होने पर उसे तुरंत परीक्षक को वापस लौटा दिया जाए।
- उत्तरपुस्तिका प्राप्त होने पर परीक्षार्थी उनके आवरण पृष्ठ के पीछे अंकित "परीक्षार्थियों के लिए निर्देश" अवश्य पढ़ें एवं उसका अनुपालन करें।
- परीक्षार्थी अपनी उत्तरपुस्तिका के कवर पृष्ठ के ऊपरी बायें तथा दायें भागों में क्रमांक-(1) में अपने उत्तर देने का माध्यम अंकित करते हुए क्रमांक-(2) में अपना पूर्ण हस्ताक्षर अंकित करें। इसके अलावा अन्य मुद्रित विवरणों में किसी भी प्रकार से कोई छेड़-छाड़ नहीं करें।
- प्रायोगिक परीक्षा की उत्तरपुस्तिका के आवरण पृष्ठ के निचले बायें एवं दायें भागों को परीक्षार्थी द्वारा कदापि नहीं भरा जाएगा। अगर परीक्षार्थी इस भाग को भरते हैं, तो परीक्षार्थी का इस विषय में परीक्षाफल रद्द किया जा सकता है। ये दोनों भाग आंतरिक/बाह्य परीक्षकों को भरने के लिए दिया गया है।
- उत्तरपुस्तिका के पत्रों के दोनो पृष्ठों पर तथा प्रत्येक लाइन पर लिखें एवं पृष्ठों को नष्ट न करें।
- यदि रफ कार्य करने की आवश्यक हो, तो परीक्षार्थी उत्तरपुस्तिका के अंतिम पृष्ठ पर रफ कार्य करके उसे काट दें/क्रास (X) कर दें।
- उत्तरपुस्तिका के आंतरिक पृष्ठों पर दाहिने हाशिए में लाइन खींचकर सादा स्थान छोड़ रखा गया है। शेष स्थान रूल्ड है। परीक्षार्थी दाहिने हाशिए के सादे स्थान में कुछ भी नहीं लिखेंगे, चूंकि यह भाग परीक्षक के उपयोग के लिए है।
- उत्तरपुस्तिका के पृष्ठों को मोड़ें-फाड़ें नहीं तथा बीच-बीच में व्यर्थ ही खाली न छोड़ें।
- प्रश्न-पत्र में दी हुई संख्या के अनुसार अपने उत्तरों की संख्या लिखें।
- व्हाइटनर, ब्लेड तथा नाखून का इस्तेमाल करना सर्वथा वर्जित है, अन्यथा परीक्षाफल अमान्य कर दिया जाएगा।
- प्रश्नोत्तर के समाप्त होने पर अंतिम में नीचे एक क्षैतिज रेखा खींच दें।
- आंतरिक परीक्षक द्वारा उपलब्ध कराये गए उपस्थिति-पत्रक में परीक्षार्थी द्वारा यथा-स्तम्भ परीक्षा की तिथि अंकित करते हुए उत्तरपुस्तिका की क्रम संख्या लिखकर अपना हस्ताक्षर किया जाएगा। परीक्षार्थी की उपस्थिति, अनुपस्थिति एवं निष्कासन से संबंधित संगत गोले को नीले/काले पेन से परीक्षक द्वारा भरा जाएगा न कि परीक्षार्थी द्वारा।
- परीक्षार्थी अपनी उत्तरपुस्तिका को आन्तरिक परीक्षक के पास जमा किये बिना परीक्षा भवन न छोड़ें।
- परीक्षा केन्द्र में कैलकुलेटर, मोबाइल फोन, इयर फोन, पेजर, ब्लूटूथ या इस प्रकार का कोई अन्य इलेक्ट्रॉनिक उपकरण ले जाना सख्त मना है।
- जाँच परीक्षा में गैर-उत्प्रेषित या जाँच परीक्षा में अनुपस्थित छात्र/छात्रा इंटरमीडिएट वार्षिक प्रायोगिक परीक्षा, 2022 में कदापि सम्मिलित नहीं हो सकते हैं।



बिहार विद्यालय परीक्षा समिति, पटना
BIHAR SCHOOL EXAMINATION BOARD, PATNA
INTERMEDIATE ANNUAL EXAMINATION, 2022

इंटरमीडिएट वार्षिक परीक्षा, 2022

प्रायोगिक परीक्षा का प्रवेश पत्र

Admit Card For Practical Examination

संकाय: कला
FACULTY: ARTS

कॉलेज/+2 स्कूल का नाम	GAYA COLLEGE, GAYA				
परीक्षार्थी का नाम	RAKESH KUMAR				
माता का नाम	RITA DEVI				
पिता का नाम	RAMPRAVESH MANDAL				
परीक्षार्थी का आधार नं०	दिव्यांग कोटि				NO
सूचीकरण संख्या/वर्ष	R-210012688-20	परीक्षार्थी की कोटि	REGULAR		
रौल कोड	21001	रौल क्रमांक	22030551	लिंग	MALE
परीक्षा केंद्र का नाम	GAYA COLLEGE, GAYA				



प्रायोगिक परीक्षा के विषय (निर्धारित परीक्षा कार्यक्रम सहित)

प्रायोगिक विषय	विषय कोड	विषय का नाम	परीक्षा की तारीख
वैकल्पिक विषय	323	GEOGRAPHY	10.01.2022 to 20.01.2022
अतिरिक्त विषय			

संकाय 30मा0

महाविद्यालय / +2 विद्यालय प्रधान का हस्ताक्षर
एवं मुहर

परीक्षा नियंत्रक (30मा0)

परीक्षार्थी के लिए आवश्यक निर्देश

- प्रायोगिक परीक्षा दिनांक 10.01.2022 से 20.01.2022 तक संचालित होगी। केन्द्राधीक्षक दिनांक 10.01.2022 से 20.01.2022 तक की अवधि में परीक्षार्थियों की संख्या के अनुसार तिथि एवं पाली का निर्धारण करके प्रायोगिक परीक्षा केन्द्र पर आवंटित सभी परीक्षार्थियों के प्रायोगिक विषयों की परीक्षा आयोजित करेंगे।
- परीक्षार्थी अपने इस प्रवेश-पत्र में उल्लिखित प्रायोगिक परीक्षा केंद्रों पर दिनांक 10.01.2022को पूर्वाह्न 09:00 बजे अनिवार्य रूप से जाकर परीक्षा केन्द्र के परिसर की सूचना पट्ट से यह जानकारी प्राप्त करेंगे कि उनके द्वारा चयनित विषय की प्रायोगिक परीक्षा किस तिथि एवं किस पाली में संचालित होगी, जिसमें उन्हें सम्मिलित होना अनिवार्य है।
- परीक्षार्थी के प्रत्येक प्रायोगिक विषय की परीक्षा के लिए 08 पृष्ठों की केवल एक ही उत्तरपुस्तिका मिलेगी। अतिरिक्त उत्तरपुस्तिका नहीं दी जाएगी। परीक्षार्थी उत्तरपुस्तिका लेते ही यह सुनिश्चित कर लें कि इसमें 8 पृष्ठ हैं एवं सही क्रम में हैं।
- उत्तरपुस्तिका प्राप्त होते ही परीक्षार्थी अपने प्रवेश-पत्र तथा उत्तरपुस्तिका पर मुद्रित विवरणों (Details) का मिलान कर यह अवश्य सुनिश्चित हो लें कि जो उत्तरपुस्तिका परीक्षक द्वारा उन्हें दी गई है, वह उन्हीं की है। भिन्न विवरणों की उत्तरपुस्तिका प्राप्त होने पर उसे तुरंत परीक्षक को वापस लौटा दिया जाए।
- उत्तरपुस्तिका प्राप्त होने पर परीक्षार्थी उनके आवरण पृष्ठ के पीछे अंकित "परीक्षार्थियों के लिए निर्देश" अवश्य पढ़ें एवं उसका अनुपालन करें।
- परीक्षार्थी अपनी उत्तरपुस्तिका के कवर पृष्ठ के ऊपरी बायें तथा दायें भागों में क्रमांक-(1) में अपने उत्तर देने का माध्यम अंकित करते हुए क्रमांक-(2) में अपना पूर्ण हस्ताक्षर अंकित करें। इसके अलावा अन्य मुद्रित विवरणों में किसी भी प्रकार से कोई छेड़-छाड़ नहीं करें।
- प्रायोगिक परीक्षा की उत्तरपुस्तिका के आवरण पृष्ठ के निचले बायें एवं दायें भागों को परीक्षार्थी द्वारा कदापि नहीं भरा जाएगा। अगर परीक्षार्थी इस भाग को भरते हैं, तो परीक्षार्थी का इस विषय में परीक्षाफल रद्द किया जा सकता है। ये दोनों भाग आंतरिक/बाह्य परीक्षकों को भरने के लिए दिया गया है।
- उत्तरपुस्तिका के पत्रों के दोनो पृष्ठों पर तथा प्रत्येक लाइन पर लिखें एवं पृष्ठों को नष्ट न करें।
- यदि रफ कार्य करने की आवश्यक हो, तो परीक्षार्थी उत्तरपुस्तिका के अंतिम पृष्ठ पर रफ कार्य करके उसे काट दें/क्रास (X) कर दें।
- उत्तरपुस्तिका के आंतरिक पृष्ठों पर दाहिने हाशिए में लाइन खींचकर सादा स्थान छोड़ रखा गया है। शेष स्थान रूल्ड है। परीक्षार्थी दाहिने हाशिए के सादे स्थान में कुछ भी नहीं लिखेंगे, चूंकि यह भाग परीक्षक के उपयोग के लिए है।
- उत्तरपुस्तिका के पृष्ठों को मोड़ें-फाड़ें नहीं तथा बीच-बीच में व्यर्थ ही खाली न छोड़ें।
- प्रश्न-पत्र में दी हुई संख्या के अनुसार अपने उत्तरों की संख्या लिखें।
- व्हाइटनर, ब्लेड तथा नाखून का इस्तेमाल करना सर्वथा वर्जित है, अन्यथा परीक्षाफल अमान्य कर दिया जाएगा।
- प्रश्नोत्तर के समाप्त होने पर अंतिम में नीचे एक क्षैतिज रेखा खींच दें।
- आंतरिक परीक्षक द्वारा उपलब्ध कराये गए उपस्थिति-पत्रक में परीक्षार्थी द्वारा यथा-स्तम्भ परीक्षा की तिथि अंकित करते हुए उत्तरपुस्तिका की क्रम संख्या लिखकर अपना हस्ताक्षर किया जाएगा। परीक्षार्थी की उपस्थिति, अनुपस्थिति एवं निष्कासन से संबंधित संगत गोले को नीले/काले पेन से परीक्षक द्वारा भरा जाएगा न कि परीक्षार्थी द्वारा।
- परीक्षार्थी अपनी उत्तरपुस्तिका को आन्तरिक परीक्षक के पास जमा किये बिना परीक्षा भवन न छोड़ें।
- परीक्षा केन्द्र में कैलकुलेटर, मोबाइल फोन, इयर फोन, पेजर, ब्लूटूथ या इस प्रकार का कोई अन्य इलेक्ट्रॉनिक उपकरण ले जाना सख्त मना है।
- जाँच परीक्षा में गैर-उत्प्रेषित या जाँच परीक्षा में अनुपस्थित छात्र/छात्रा इंटरमीडिएट वार्षिक प्रायोगिक परीक्षा, 2022 में कदापि सम्मिलित नहीं हो सकते हैं।



बिहार विद्यालय परीक्षा समिति, पटना
BIHAR SCHOOL EXAMINATION BOARD, PATNA
INTERMEDIATE ANNUAL EXAMINATION, 2022

संकाय: कला
FACULTY: ARTS

इंटरमीडिएट वार्षिक परीक्षा, 2022

प्रायोगिक परीक्षा का प्रवेश पत्र

Admit Card For Practical Examination

कॉलेज/+2 स्कूल का नाम GAYA COLLEGE, GAYA
परीक्षार्थी का नाम RAUSHAN KUMAR
माता का नाम TARA DEVI
पिता का नाम KARU CHAUDHARY
परीक्षार्थी का आधार नं० दिव्यांग कोटि NO
सूचीकरण संख्या/वर्ष R-210012701-20 परीक्षार्थी की कोटि REGULAR
रौल कोड 21001 रौल क्रमांक 22030563 लिंग MALE
परीक्षा केंद्र का नाम GAYA COLLEGE, GAYA



Raushan Kumar
Signature of student

प्रायोगिक परीक्षा के विषय (निर्धारित परीक्षा कार्यक्रम सहित)

प्रायोगिक विषय	विषय कोड	विषय का नाम	परीक्षा की तारीख
वैकल्पिक विषय	323	GEOGRAPHY	10.01.2022 to 20.01.2022
अतिरिक्त विषय			

राशुष कुमर

महाविद्यालय / +2 विद्यालय प्रधान का हस्ताक्षर
एवं मुहर

परीक्षा नियंत्रक (30M10)

परीक्षार्थी के लिए आवश्यक निर्देश

- प्रायोगिक परीक्षा दिनांक 10.01.2022 से 20.01.2022 तक संचालित होगी। केन्द्राधीक्षक दिनांक 10.01.2022 से 20.01.2022 तक की अवधि में परीक्षार्थियों की संख्या के अनुसार तिथि एवं पाली का निर्धारण करके प्रायोगिक परीक्षा केन्द्र पर आवंटित सभी परीक्षार्थियों के प्रायोगिक विषयों की परीक्षा आयोजित करेंगे।
- परीक्षार्थी अपने इस प्रवेश-पत्र में उल्लिखित प्रायोगिक परीक्षा केंद्रों पर दिनांक 10.01.2022 को पूर्वाह्न 09:00 बजे अनिवार्य रूप से जाकर परीक्षा केन्द्र के परिसर की सूचना पट्ट से यह जानकारी प्राप्त कर लेंगे कि उनके द्वारा चयनित विषय की प्रायोगिक परीक्षा किस तिथि एवं किस पाली में संचालित होगी, जिसमें उन्हें सम्मिलित होना अनिवार्य है।
- परीक्षार्थी के प्रत्येक प्रायोगिक विषय की परीक्षा के लिए 08 पृष्ठों की केवल एक ही उत्तरपुस्तिका मिलेगी। अतिरिक्त उत्तरपुस्तिका नहीं दी जाएगी। परीक्षार्थी उत्तरपुस्तिका लेते ही यह सुनिश्चित कर लें कि इसमें 8 पृष्ठ है एवं सही क्रम में है।
- उत्तरपुस्तिका प्राप्त होते ही परीक्षार्थी अपने प्रवेश-पत्र तथा उत्तरपुस्तिका पर मुद्रित विवरणों (Details) का मिलान कर यह अवश्य सुनिश्चित हो लें कि जो उत्तरपुस्तिका परीक्षक द्वारा उन्हें दी गई है, वह उन्हीं की है। भिन्न विवरणों की उत्तरपुस्तिका प्राप्त होने पर उसे तुरंत परीक्षक को वापस लौटा दिया जाए।
- उत्तरपुस्तिका प्राप्त होने पर परीक्षार्थी उनके आवरण पृष्ठ के पीछे अंकित "परीक्षार्थियों के लिए निर्देश" अवश्य पढ़ें एवं उसका अनुपालन करें।
- परीक्षार्थी अपनी उत्तरपुस्तिका के कवर पृष्ठ के ऊपरी बायें तथा दायें भागों में क्रमांक-(1) में अपने उत्तर देने का माध्यम अंकित करते हुए क्रमांक-(2) में अपना पूर्ण हस्ताक्षर अंकित करें। इसके अलावा अन्य मुद्रित विवरणों में किसी भी प्रकार से कोई छेड़-छाड़ नहीं करें।
- प्रायोगिक परीक्षा की उत्तरपुस्तिका के आवरण पृष्ठ के निचले बायें एवं दायें भागों को परीक्षार्थी द्वारा कदापि नहीं भरा जाएगा। अगर परीक्षार्थी इस भाग को भरते हैं, तो परीक्षार्थी का इस विषय में परीक्षाफल रद्द किया जा सकता है। ये दोनों भाग आंतरिक/बाह्य परीक्षकों को भरने के लिए दिया गया है।
- उत्तरपुस्तिका के पत्रों के दोनो पृष्ठों पर तथा प्रत्येक लाइन पर लिखें एवं पृष्ठों को नष्ट न करें।
- यदि रफ कार्य करने की आवश्यक हो, तो परीक्षार्थी उत्तरपुस्तिका के अंतिम पृष्ठ पर रफ कार्य करके उसे काट दें/क्रास (X) कर दें।
- उत्तरपुस्तिका के आंतरिक पृष्ठों पर दाहिने हाशिए में लाइन खींचकर सादा स्थान छोड़ रखा गया है। शेष स्थान रूल्ड है। परीक्षार्थी दाहिने हाशिए के सादे स्थान में कुछ भी नहीं लिखेंगे, चूंकि यह भाग परीक्षक के उपयोग के लिए है।
- उत्तरपुस्तिका के पृष्ठों को मोड़ें-फाड़ें नहीं तथा बीच-बीच में व्यर्थ ही खाली न छोड़ें।
- प्रश्न-पत्र में दी हुई संख्या के अनुसार अपने उत्तरों की संख्या लिखें।
- व्हाइटनर, ब्लेड तथा नाखून का इस्तेमाल करना सर्वथा वर्जित है, अन्यथा परीक्षाफल अमान्य कर दिया जाएगा।
- प्रश्नोत्तर के समाप्त होने पर अंतिम में नीचे एक क्षैतिज रेखा खींच दें।
- आंतरिक परीक्षक द्वारा उपलब्ध कराये गए उपस्थिति-पत्रक में परीक्षार्थी द्वारा यथा-स्तम्भ परीक्षा की तिथि अंकित करते हुए उत्तरपुस्तिका की क्रम संख्या लिखकर अपना हस्ताक्षर किया जाएगा। परीक्षार्थी की उपस्थिति, अनुपस्थिति एवं निष्कासन से संबंधित संगत गोले को नीले/काले पेन से परीक्षक द्वारा भरा जाएगा न कि परीक्षार्थी द्वारा।
- परीक्षार्थी अपनी उत्तरपुस्तिका को आन्तरिक परीक्षक के पास जमा किये बिना परीक्षा भवन न छोड़ें।
- परीक्षा केन्द्र में कैलकुलेटर, मोबाइल फोन, इयर फोन, पेजर, ब्लूटूथ या इस प्रकार का कोई अन्य इलेक्ट्रॉनिक उपकरण ले जाना सख्त मना है।
- जाँच परीक्षा में गैर-उत्प्रेषित या जाँच परीक्षा में अनुपस्थित छात्र/छात्रा इंटरमीडिएट वार्षिक प्रायोगिक परीक्षा, 2022 में कदापि सम्मिलित नहीं हो सकते हैं।



बिहार विद्यालय परीक्षा समिति, पटना
BIHAR SCHOOL EXAMINATION BOARD, PATNA
INTERMEDIATE ANNUAL EXAMINATION, 2022

इंटरमीडिएट वार्षिक परीक्षा, 2022

प्रायोगिक परीक्षा का प्रवेश पत्र

Admit Card For Practical Examination

संकाय: कला
FACULTY: ARTS

कॉलेज/+2 स्कूल का नाम GAYA COLLEGE, GAYA
परीक्षार्थी का नाम RAHUL KUMAR
माता का नाम GEETA DEVI
पिता का नाम UMESH MISTRI
परीक्षार्थी का आधार नं० दिव्यांग कोटि NO
सूचीकरण संख्या/वर्ष R-210012678-20 परीक्षार्थी की कोटि REGULAR
रौल कोड 21001 रौल क्रमांक 22030543 लिंग MALE
परीक्षा केंद्र का नाम GAYA COLLEGE, GAYA



Rahul Kumar

प्रायोगिक परीक्षा के विषय (निर्धारित परीक्षा कार्यक्रम सहित)

प्रायोगिक विषय	विषय कोड	विषय का नाम	परीक्षा की तारीख
वैकल्पिक विषय	323	GEOGRAPHY	10.01.2022 to 20.01.2022
अतिरिक्त विषय			

संकाय 30मा0

महाविद्यालय / +2 विद्यालय प्रधान का हस्ताक्षर
एवं मुहर

परीक्षा नियंत्रक (30मा0)

परीक्षार्थी के लिए आवश्यक निर्देश

- प्रायोगिक परीक्षा दिनांक 10.01.2022 से 20.01.2022 तक संचालित होगी। केन्द्राधीक्षक दिनांक 10.01.2022 से 20.01.2022 तक की अवधि में परीक्षार्थियों की संख्या के अनुसार तिथि एवं पाली का निर्धारण करके प्रायोगिक परीक्षा केन्द्र पर आवंटित सभी परीक्षार्थियों के प्रायोगिक विषयों की परीक्षा आयोजित करेंगे।
- परीक्षार्थी अपने इस प्रवेश-पत्र में उल्लिखित प्रायोगिक परीक्षा केंद्रों पर दिनांक 10.01.2022को पूर्वाह्न 09:00 बजे अनिवार्य रूप से जाकर परीक्षा केन्द्र के परिसर की सूचना पट्ट से यह जानकारी प्राप्त कर लेंगे कि उनके द्वारा चयनित विषय की प्रायोगिक परीक्षा किस तिथि एवं किस पाली में संचालित होगी, जिसमें उन्हें सम्मिलित होना अनिवार्य है।
- परीक्षार्थी के प्रत्येक प्रायोगिक विषय की परीक्षा के लिए 08 पृष्ठों की केवल एक ही उत्तरपुस्तिका मिलेगी। अतिरिक्त उत्तरपुस्तिका नहीं दी जाएगी। परीक्षार्थी उत्तरपुस्तिका लेते ही यह सुनिश्चित कर लें कि इसमें 8 पृष्ठ है एवं सही क्रम में है।
- उत्तरपुस्तिका प्राप्त होते ही परीक्षार्थी अपने प्रवेश-पत्र तथा उत्तरपुस्तिका पर मुद्रित विवरणों (Details) का मिलान कर यह अवश्य सुनिश्चित हो लें कि जो उत्तरपुस्तिका परीक्षक द्वारा उन्हें दी गई है, वह उन्हीं की है। भिन्न विवरणों की उत्तरपुस्तिका प्राप्त होने पर उसे तुरंत परीक्षक को वापस लौटा दिया जाए।
- उत्तरपुस्तिका प्राप्त होने पर परीक्षार्थी उनके आवरण पृष्ठ के पीछे अंकित "परीक्षार्थियों के लिए निर्देश" अवश्य पढ़ें एवं उसका अनुपालन करें।
- परीक्षार्थी अपनी उत्तरपुस्तिका के कवर पृष्ठ के ऊपरी बायें तथा दायें भागों में क्रमांक-(1) में अपने उत्तर देने का माध्यम अंकित करते हुए क्रमांक-(2) में अपना पूर्ण हस्ताक्षर अंकित करें। इसके अलावा अन्य मुद्रित विवरणों में किसी भी प्रकार से कोई छेड़-छाड़ नहीं करें।
- प्रायोगिक परीक्षा की उत्तरपुस्तिका के आवरण पृष्ठ के निचले बायें एवं दायें भागों को परीक्षार्थी द्वारा कदापि नहीं भरा जाएगा। अगर परीक्षार्थी इस भाग को भरते हैं, तो परीक्षार्थी का इस विषय में परीक्षाफल रद्द किया जा सकता है। ये दोनों भाग आंतरिक/बाह्य परीक्षकों को भरने के लिए दिया गया है।
- उत्तरपुस्तिका के पत्रों के दोनो पृष्ठों पर तथा प्रत्येक लाइन पर लिखें एवं पृष्ठों को नष्ट न करें।
- यदि रफ कार्य करने की आवश्यक हो, तो परीक्षार्थी उत्तरपुस्तिका के अंतिम पृष्ठ पर रफ कार्य करके उसे काट दें/क्रास (X) कर दें।
- उत्तरपुस्तिका के आंतरिक पृष्ठों पर दाहिने हाशिए में लाइन खींचकर सादा स्थान छोड़ रखा गया है। शेष स्थान रूल्ड है। परीक्षार्थी दाहिने हाशिए के सादे स्थान में कुछ भी नहीं लिखेंगे, चूंकि यह भाग परीक्षक के उपयोग के लिए है।
- उत्तरपुस्तिका के पृष्ठों को मोड़ें-फाड़ें नहीं तथा बीच-बीच में व्यर्थ ही खाली न छोड़ें।
- प्रश्न-पत्र में दी हुई संख्या के अनुसार अपने उत्तरों की संख्या लिखें।
- व्हाइटनर, ब्लेड तथा नाखून का इस्तेमाल करना सर्वथा वर्जित है, अन्यथा परीक्षाफल अमान्य कर दिया जाएगा।
- प्रश्नोत्तर के समाप्त होने पर अंतिम में नीचे एक क्षैतिज रेखा खींच दें।
- आंतरिक परीक्षक द्वारा उपलब्ध कराये गए उपस्थिति-पत्रक में परीक्षार्थी द्वारा यथा-स्तम्भ परीक्षा की तिथि अंकित करते हुए उत्तरपुस्तिका की क्रम संख्या लिखकर अपना हस्ताक्षर किया जाएगा। परीक्षार्थी की उपस्थिति, अनुपस्थिति एवं निष्कासन से संबंधित संगत गोले को नीले/काले पेन से परीक्षक द्वारा भरा जाएगा न कि परीक्षार्थी द्वारा।
- परीक्षार्थी अपनी उत्तरपुस्तिका को आन्तरिक परीक्षक के पास जमा किये बिना परीक्षा भवन न छोड़ें।
- परीक्षा केन्द्र में कैलकुलेटर, मोबाइल फोन, इयर फोन, पेजर, ब्लूटूथ या इस प्रकार का कोई अन्य इलेक्ट्रॉनिक उपकरण ले जाना सख्त मना है।
- जाँच परीक्षा में गैर-उत्प्रेषित या जाँच परीक्षा में अनुपस्थित छात्र/छात्रा इंटरमीडिएट वार्षिक प्रायोगिक परीक्षा, 2022 में कदापि सम्मिलित नहीं हो सकते हैं।



बिहार विद्यालय परीक्षा समिति, पटना
BIHAR SCHOOL EXAMINATION BOARD, PATNA
INTERMEDIATE ANNUAL EXAMINATION, 2022


संकाय: कला
FACULTY: ARTS

इंटरमीडिएट वार्षिक परीक्षा, 2022

प्रायोगिक परीक्षा का प्रवेश पत्र

Admit Card For Practical Examination

कॉलेज/+2 स्कूल का नाम	GAYA COLLEGE, GAYA				
परीक्षार्थी का नाम	SAGAR KUMAR				
माता का नाम	SHANTI DEVI				
पिता का नाम	JITENDRA MANJHI				
परीक्षार्थी का आधार नं०	दिव्यांग कोटि				NO
सूचीकरण संख्या/वर्ष	R-210012734-20	परीक्षार्थी की कोटि	REGULAR		
रौल कोड	21001	रौल क्रमांक	22030594	लिंग	MALE
परीक्षा केंद्र का नाम	GAYA COLLEGE, GAYA				



प्रायोगिक परीक्षा के विषय (निर्धारित परीक्षा कार्यक्रम सहित)

प्रायोगिक विषय	विषय कोड	विषय का नाम	परीक्षा की तारीख
वैकल्पिक विषय	323	GEOGRAPHY	10.01.2022 to 20.01.2022
अतिरिक्त विषय			

संजीव कुमार

महाविद्यालय / +2 विद्यालय प्रधान का हस्ताक्षर
एवं मुहर

परीक्षा नियंत्रक (30M10)

परीक्षार्थी के लिए आवश्यक निर्देश

- प्रायोगिक परीक्षा दिनांक 10.01.2022 से 20.01.2022 तक संचालित होगी। केन्द्राधीक्षक दिनांक 10.01.2022 से 20.01.2022 तक की अवधि में परीक्षार्थियों की संख्या के अनुसार तिथि एवं पाली का निर्धारण करके प्रायोगिक परीक्षा केन्द्र पर आवंटित सभी परीक्षार्थियों के प्रायोगिक विषयों की परीक्षा आयोजित करेंगे।
- परीक्षार्थी अपने इस प्रवेश-पत्र में उल्लिखित प्रायोगिक परीक्षा केंद्रों पर दिनांक 10.01.2022को पूर्वाह्न 09:00 बजे अनिवार्य रूप से जाकर परीक्षा केन्द्र के परिसर की सूचना पट्ट से यह जानकारी प्राप्त करेंगे कि उनके द्वारा चयनित विषय की प्रायोगिक परीक्षा किस तिथि एवं किस पाली में संचालित होगी, जिसमें उन्हें सम्मिलित होना अनिवार्य है।
- परीक्षार्थी के प्रत्येक प्रायोगिक विषय की परीक्षा के लिए 08 पृष्ठों की केवल एक ही उत्तरपुस्तिका मिलेगी। अतिरिक्त उत्तरपुस्तिका नहीं दी जाएगी। परीक्षार्थी उत्तरपुस्तिका लेते ही यह सुनिश्चित कर लें कि इसमें 8 पृष्ठ हैं एवं सही क्रम में हैं।
- उत्तरपुस्तिका प्राप्त होते ही परीक्षार्थी अपने प्रवेश-पत्र तथा उत्तरपुस्तिका पर मुद्रित विवरणों (Details) का मिलान कर यह अवश्य सुनिश्चित हो लें कि जो उत्तरपुस्तिका परीक्षक द्वारा उन्हें दी गई है, वह उन्हीं की है। भिन्न विवरणों की उत्तरपुस्तिका प्राप्त होने पर उसे तुरंत परीक्षक को वापस लौटा दिया जाए।
- उत्तरपुस्तिका प्राप्त होने पर परीक्षार्थी उनके आवरण पृष्ठ के पीछे अंकित "परीक्षार्थियों के लिए निर्देश" अवश्य पढ़ें एवं उसका अनुपालन करें।
- परीक्षार्थी अपनी उत्तरपुस्तिका के कवर पृष्ठ के ऊपरी बायें तथा दायें भागों में क्रमांक-(1) में अपने उत्तर देने का माध्यम अंकित करते हुए क्रमांक-(2) में अपना पूर्ण हस्ताक्षर अंकित करें। इसके अलावा अन्य मुद्रित विवरणों में किसी भी प्रकार से कोई छेड़-छाड़ नहीं करें।
- प्रायोगिक परीक्षा की उत्तरपुस्तिका के आवरण पृष्ठ के निचले बायें एवं दायें भागों को परीक्षार्थी द्वारा कदापि नहीं भरा जाएगा। अगर परीक्षार्थी इस भाग को भरते हैं, तो परीक्षार्थी का इस विषय में परीक्षाफल रद्द किया जा सकता है। ये दोनों भाग आंतरिक/बाह्य परीक्षकों को भरने के लिए दिया गया है।
- उत्तरपुस्तिका के पत्रों के दोनो पृष्ठों पर तथा प्रत्येक लाइन पर लिखें एवं पृष्ठों को नष्ट न करें।
- यदि रफ कार्य करने की आवश्यक हो, तो परीक्षार्थी उत्तरपुस्तिका के अंतिम पृष्ठ पर रफ कार्य करके उसे काट दें/क्रास (X) कर दें।
- उत्तरपुस्तिका के आंतरिक पृष्ठों पर दाहिने हाशिए में लाइन खींचकर सादा स्थान छोड़ रखा गया है। शेष स्थान रूल्ड है। परीक्षार्थी दाहिने हाशिए के सादे स्थान में कुछ भी नहीं लिखेंगे, चूंकि यह भाग परीक्षक के उपयोग के लिए है।
- उत्तरपुस्तिका के पृष्ठों को मोड़ें-फाड़ें नहीं तथा बीच-बीच में व्यर्थ ही खाली न छोड़ें।
- प्रश्न-पत्र में दी हुई संख्या के अनुसार अपने उत्तरों की संख्या लिखें।
- व्हाइटनर, ब्लेड तथा नाखून का इस्तेमाल करना सर्वथा वर्जित है, अन्यथा परीक्षाफल अमान्य कर दिया जाएगा।
- प्रश्नोत्तर के समाप्त होने पर अंतिम में नीचे एक क्षैतिज रेखा खींच दें।
- आंतरिक परीक्षक द्वारा उपलब्ध कराये गए उपस्थिति-पत्रक में परीक्षार्थी द्वारा यथा-स्तम्भ परीक्षा की तिथि अंकित करते हुए उत्तरपुस्तिका की क्रम संख्या लिखकर अपना हस्ताक्षर किया जाएगा। परीक्षार्थी की उपस्थिति, अनुपस्थिति एवं निष्कासन से संबंधित संगत गोले को नीले/काले पेन से परीक्षक द्वारा भरा जाएगा न कि परीक्षार्थी द्वारा।
- परीक्षार्थी अपनी उत्तरपुस्तिका को आन्तरिक परीक्षक के पास जमा किये बिना परीक्षा भवन न छोड़ें।
- परीक्षा केन्द्र में कैलकुलेटर, मोबाइल फोन, इयर फोन, पेजर, ब्लूटूथ या इस प्रकार का कोई अन्य इलेक्ट्रॉनिक उपकरण ले जाना सख्त मना है।
- जाँच परीक्षा में गैर-उत्प्रेषित या जाँच परीक्षा में अनुपस्थित छात्र/छात्रा इंटरमीडिएट वार्षिक प्रायोगिक परीक्षा, 2022 में कदापि सम्मिलित नहीं हो सकते हैं।



बिहार विद्यालय परीक्षा समिति, पटना
BIHAR SCHOOL EXAMINATION BOARD, PATNA
INTERMEDIATE ANNUAL EXAMINATION, 2022

संकाय: कला
FACULTY: ARTS

इंटरमीडिएट वार्षिक परीक्षा, 2022

प्रायोगिक परीक्षा का प्रवेश पत्र

Admit Card For Practical Examination

कॉलेज/+2 स्कूल का नाम GAYA COLLEGE, GAYA
परीक्षार्थी का नाम SAGAR KUMAR
माता का नाम SAVITA DEVI
पिता का नाम KANHAI RAVIDAS
परीक्षार्थी का आधार नं० दिव्यांग कोटि NO
सूचीकरण संख्या/वर्ष R-210012735-20 परीक्षार्थी की कोटि REGULAR
रौल कोड 21001 रौल क्रमांक 22030595 लिंग MALE
परीक्षा केंद्र का नाम GAYA COLLEGE, GAYA



प्रायोगिक परीक्षा के विषय (निर्धारित परीक्षा कार्यक्रम सहित)

प्रायोगिक विषय	विषय कोड	विषय का नाम	परीक्षा की तारीख
वैकल्पिक विषय	323	GEOGRAPHY	10.01.2022 to 20.01.2022
अतिरिक्त विषय			

संजीव कुमार

महाविद्यालय / +2 विद्यालय प्रधान का हस्ताक्षर
एवं मुहर

परीक्षा नियंत्रक (30MA10)

परीक्षार्थी के लिए आवश्यक निर्देश

- प्रायोगिक परीक्षा दिनांक 10.01.2022 से 20.01.2022 तक संचालित होगी। केन्द्राधीक्षक दिनांक 10.01.2022 से 20.01.2022 तक की अवधि में परीक्षार्थियों की संख्या के अनुसार तिथि एवं पाली का निर्धारण करके प्रायोगिक परीक्षा केन्द्र पर आवंटित सभी परीक्षार्थियों के प्रायोगिक विषयों की परीक्षा आयोजित करेंगे।
- परीक्षार्थी अपने इस प्रवेश-पत्र में उल्लिखित प्रायोगिक परीक्षा केंद्रों पर दिनांक 10.01.2022 को पूर्वाह्न 09:00 बजे अनिवार्य रूप से जाकर परीक्षा केन्द्र के परिसर की सूचना पट्ट से यह जानकारी प्राप्त करेंगे कि उनके द्वारा चयनित विषय की प्रायोगिक परीक्षा किस तिथि एवं किस पाली में संचालित होगी, जिसमें उन्हें सम्मिलित होना अनिवार्य है।
- परीक्षार्थी के प्रत्येक प्रायोगिक विषय की परीक्षा के लिए 08 पृष्ठों की केवल एक ही उत्तरपुस्तिका मिलेगी। अतिरिक्त उत्तरपुस्तिका नहीं दी जाएगी। परीक्षार्थी उत्तरपुस्तिका लेते ही यह सुनिश्चित कर लें कि इसमें 8 पृष्ठ हैं एवं सही क्रम में हैं।
- उत्तरपुस्तिका प्राप्त होते ही परीक्षार्थी अपने प्रवेश-पत्र तथा उत्तरपुस्तिका पर मुद्रित विवरणों (Details) का मिलान कर यह अवश्य सुनिश्चित हो लें कि जो उत्तरपुस्तिका परीक्षक द्वारा उन्हें दी गई है, वह उन्हीं की है। भिन्न विवरणों की उत्तरपुस्तिका प्राप्त होने पर उसे तुरंत परीक्षक को वापस लौटा दिया जाए।
- उत्तरपुस्तिका प्राप्त होने पर परीक्षार्थी उनके आवरण पृष्ठ के पीछे अंकित "परीक्षार्थियों के लिए निर्देश" अवश्य पढ़ें एवं उसका अनुपालन करें।
- परीक्षार्थी अपनी उत्तरपुस्तिका के कवर पृष्ठ के ऊपरी बायें तथा दायें भागों में क्रमांक-(1) में अपने उत्तर देने का माध्यम अंकित करते हुए क्रमांक-(2) में अपना पूर्ण हस्ताक्षर अंकित करें। इसके अलावा अन्य मुद्रित विवरणों में किसी भी प्रकार से कोई छेड़-छाड़ नहीं करें।
- प्रायोगिक परीक्षा की उत्तरपुस्तिका के आवरण पृष्ठ के निचले बायें एवं दायें भागों को परीक्षार्थी द्वारा कदापि नहीं भरा जाएगा। अगर परीक्षार्थी इस भाग को भरते हैं, तो परीक्षार्थी का इस विषय में परीक्षाफल रद्द किया जा सकता है। ये दोनों भाग आंतरिक/बाह्य परीक्षकों को भरने के लिए दिया गया है।
- उत्तरपुस्तिका के पत्रों के दोनो पृष्ठों पर तथा प्रत्येक लाइन पर लिखें एवं पृष्ठों को नष्ट न करें।
- यदि रफ कार्य करने की आवश्यक हो, तो परीक्षार्थी उत्तरपुस्तिका के अंतिम पृष्ठ पर रफ कार्य करके उसे काट दें/क्रास (X) कर दें।
- उत्तरपुस्तिका के आंतरिक पृष्ठों पर दाहिने हाशिए में लाइन खींचकर सादा स्थान छोड़ रखा गया है। शेष स्थान रूल्ड है। परीक्षार्थी दाहिने हाशिए के सादे स्थान में कुछ भी नहीं लिखेंगे, चूंकि यह भाग परीक्षक के उपयोग के लिए है।
- उत्तरपुस्तिका के पृष्ठों को मोड़ें-फाड़ें नहीं तथा बीच-बीच में व्यर्थ ही खाली न छोड़ें।
- प्रश्न-पत्र में दी हुई संख्या के अनुसार अपने उत्तरों की संख्या लिखें।
- व्हाइटनर, ब्लेड तथा नाखून का इस्तेमाल करना सर्वथा वर्जित है, अन्यथा परीक्षाफल अमान्य कर दिया जाएगा।
- प्रश्नोत्तर के समाप्त होने पर अंतिम में नीचे एक क्षैतिज रेखा खींच दें।
- आंतरिक परीक्षक द्वारा उपलब्ध कराये गए उपस्थिति-पत्रक में परीक्षार्थी द्वारा यथा-स्तम्भ परीक्षा की तिथि अंकित करते हुए उत्तरपुस्तिका की क्रम संख्या लिखकर अपना हस्ताक्षर किया जाएगा। परीक्षार्थी की उपस्थिति, अनुपस्थिति एवं निष्कासन से संबंधित संगत गोले को नीले/काले पेन से परीक्षक द्वारा भरा जाएगा न कि परीक्षार्थी द्वारा।
- परीक्षार्थी अपनी उत्तरपुस्तिका को आन्तरिक परीक्षक के पास जमा किये बिना परीक्षा भवन न छोड़ें।
- परीक्षा केन्द्र में कैलकुलेटर, मोबाइल फोन, इयर फोन, पेजर, ब्लूटूथ या इस प्रकार का कोई अन्य इलेक्ट्रॉनिक उपकरण ले जाना सख्त मना है।
- जाँच परीक्षा में गैर-उत्प्रेषित या जाँच परीक्षा में अनुपस्थित छात्र/छात्रा इंटरमीडिएट वार्षिक प्रायोगिक परीक्षा, 2022 में कदापि सम्मिलित नहीं हो सकते हैं।



बिहार विद्यालय परीक्षा समिति, पटना
BIHAR SCHOOL EXAMINATION BOARD, PATNA
INTERMEDIATE ANNUAL EXAMINATION, 2022

संकाय: कला
FACULTY: ARTS

इंटरमीडिएट वार्षिक परीक्षा, 2022

प्रायोगिक परीक्षा का प्रवेश पत्र

Admit Card For Practical Examination

कॉलेज/+2 स्कूल का नाम GAYA COLLEGE, GAYA
परीक्षार्थी का नाम ROHAN RAJ
माता का नाम SITA DEVI
पिता का नाम ARUN PRASAD CHAURASIA
परीक्षार्थी का आधार नं० दिव्यांग कोटि NO
सूचीकरण संख्या/वर्ष R-210012717-20 परीक्षार्थी की कोटि REGULAR
रोल कोड 21001 रोल क्रमांक 22030579 लिंग MALE
परीक्षा केंद्र का नाम GAYA COLLEGE, GAYA



Rohan Raj

प्रायोगिक परीक्षा के विषय (निर्धारित परीक्षा कार्यक्रम सहित)

प्रायोगिक विषय	विषय कोड	विषय का नाम	परीक्षा की तारीख
वैकल्पिक विषय	323	GEOGRAPHY	10.01.2022 to 20.01.2022
अतिरिक्त विषय			

संजीव कुमार

महाविद्यालय / +2 विद्यालय प्रधान का हस्ताक्षर
एवं मुहर

परीक्षा नियंत्रक (30M10)

परीक्षार्थी के लिए आवश्यक निर्देश

- प्रायोगिक परीक्षा दिनांक 10.01.2022 से 20.01.2022 तक संचालित होगी। केन्द्राधीक्षक दिनांक 10.01.2022 से 20.01.2022 तक की अवधि में परीक्षार्थियों की संख्या के अनुसार तिथि एवं पाली का निर्धारण करके प्रायोगिक परीक्षा केन्द्र पर आवंटित सभी परीक्षार्थियों के प्रायोगिक विषयों की परीक्षा आयोजित करेंगे।
- परीक्षार्थी अपने इस प्रवेश-पत्र में उल्लिखित प्रायोगिक परीक्षा केंद्रों पर दिनांक 10.01.2022 को पूर्वाह्न 09:00 बजे अनिवार्य रूप से जाकर परीक्षा केन्द्र के परिसर की सूचना पट्ट से यह जानकारी प्राप्त कर लेंगे कि उनके द्वारा चयनित विषय की प्रायोगिक परीक्षा किस तिथि एवं किस पाली में संचालित होगी, जिसमें उन्हें सम्मिलित होना अनिवार्य है।
- परीक्षार्थी के प्रत्येक प्रायोगिक विषय की परीक्षा के लिए 08 पृष्ठों की केवल एक ही उत्तरपुस्तिका मिलेगी। अतिरिक्त उत्तरपुस्तिका नहीं दी जाएगी। परीक्षार्थी उत्तरपुस्तिका लेते ही यह सुनिश्चित कर लें कि इसमें 8 पृष्ठ हैं एवं सही क्रम में हैं।
- उत्तरपुस्तिका प्राप्त होते ही परीक्षार्थी अपने प्रवेश-पत्र तथा उत्तरपुस्तिका पर मुद्रित विवरणों (Details) का मिलान कर यह अवश्य सुनिश्चित हो लें कि जो उत्तरपुस्तिका परीक्षक द्वारा उन्हें दी गई है, वह उन्हीं की है। भिन्न विवरणों की उत्तरपुस्तिका प्राप्त होने पर उसे तुरंत परीक्षक को वापस लौटा दिया जाए।
- उत्तरपुस्तिका प्राप्त होने पर परीक्षार्थी उनके आवरण पृष्ठ के पीछे अंकित "परीक्षार्थियों के लिए निर्देश" अवश्य पढ़ें एवं उसका अनुपालन करें।
- परीक्षार्थी अपनी उत्तरपुस्तिका के कवर पृष्ठ के ऊपरी बायें तथा दायें भागों में क्रमांक-(1) में अपने उत्तर देने का माध्यम अंकित करते हुए क्रमांक-(2) में अपना पूर्ण हस्ताक्षर अंकित करें। इसके अलावा अन्य मुद्रित विवरणों में किसी भी प्रकार से कोई छेड़-छाड़ नहीं करें।
- प्रायोगिक परीक्षा की उत्तरपुस्तिका के आवरण पृष्ठ के निचले बायें एवं दायें भागों को परीक्षार्थी द्वारा कदापि नहीं भरा जाएगा। अगर परीक्षार्थी इस भाग को भरते हैं, तो परीक्षार्थी का इस विषय में परीक्षाफल रद्द किया जा सकता है। ये दोनों भाग आंतरिक/बाह्य परीक्षकों को भरने के लिए दिया गया है।
- उत्तरपुस्तिका के पत्रों के दोनो पृष्ठों पर तथा प्रत्येक लाइन पर लिखें एवं पृष्ठों को नष्ट न करें।
- यदि रफ कार्य करने की आवश्यक हो, तो परीक्षार्थी उत्तरपुस्तिका के अंतिम पृष्ठ पर रफ कार्य करके उसे काट दें/क्रास (X) कर दें।
- उत्तरपुस्तिका के आंतरिक पृष्ठों पर दाहिने हाशिए में लाइन खींचकर सादा स्थान छोड़ रखा गया है। शेष स्थान रूल्ड है। परीक्षार्थी दाहिने हाशिए के सादे स्थान में कुछ भी नहीं लिखेंगे, चूंकि यह भाग परीक्षक के उपयोग के लिए है।
- उत्तरपुस्तिका के पृष्ठों को मोड़ें-फाड़ें नहीं तथा बीच-बीच में व्यर्थ ही खाली न छोड़ें।
- प्रश्न-पत्र में दी हुई संख्या के अनुसार अपने उत्तरों की संख्या लिखें।
- व्हाइटनर, ब्लेड तथा नाखून का इस्तेमाल करना सर्वथा वर्जित है, अन्यथा परीक्षाफल अमान्य कर दिया जाएगा।
- प्रश्नोत्तर के समाप्त होने पर अंतिम में नीचे एक क्षैतिज रेखा खींच दें।
- आंतरिक परीक्षक द्वारा उपलब्ध कराये गए उपस्थिति-पत्रक में परीक्षार्थी द्वारा यथा-स्तम्भ परीक्षा की तिथि अंकित करते हुए उत्तरपुस्तिका की क्रम संख्या लिखकर अपना हस्ताक्षर किया जाएगा। परीक्षार्थी की उपस्थिति, अनुपस्थिति एवं निष्कासन से संबंधित संगत गोले को नीले/काले पेन से परीक्षक द्वारा भरा जाएगा न कि परीक्षार्थी द्वारा।
- परीक्षार्थी अपनी उत्तरपुस्तिका को आन्तरिक परीक्षक के पास जमा किये बिना परीक्षा भवन न छोड़ें।
- परीक्षा केन्द्र में कैलकुलेटर, मोबाइल फोन, इयर फोन, पेजर, ब्लूटूथ या इस प्रकार का कोई अन्य इलेक्ट्रॉनिक उपकरण ले जाना सख्त मना है।
- जाँच परीक्षा में गैर-उत्प्रेषित या जाँच परीक्षा में अनुपस्थित छात्र/छात्रा इंटरमीडिएट वार्षिक प्रायोगिक परीक्षा, 2022 में कदापि सम्मिलित नहीं हो सकते हैं।



बिहार विद्यालय परीक्षा समिति, पटना
BIHAR SCHOOL EXAMINATION BOARD, PATNA
INTERMEDIATE ANNUAL EXAMINATION, 2022

संकाय: कला
FACULTY: ARTS

इंटरमीडिएट वार्षिक परीक्षा, 2022

प्रायोगिक परीक्षा का प्रवेश पत्र

Admit Card For Practical Examination

कॉलेज/+2 स्कूल का नाम	GAYA COLLEGE, GAYA				
परीक्षार्थी का नाम	SACHIN KUMAR				
माता का नाम	YAMUNI DEVI				
पिता का नाम	KEDAR YADAV				
परीक्षार्थी का आधार नं०	दिव्यांग कोटि				NO
सूचीकरण संख्या/वर्ष	R-210012731-20	परीक्षार्थी की कोटि	REGULAR		
रोल कोड	21001	रोल क्रमांक	22030591	लिंग	MALE
परीक्षा केंद्र का नाम	GAYA COLLEGE, GAYA				



प्रायोगिक परीक्षा के विषय (निर्धारित परीक्षा कार्यक्रम सहित)

प्रायोगिक विषय	विषय कोड	विषय का नाम	परीक्षा की तारीख
वैकल्पिक विषय	323	GEOGRAPHY	10.01.2022 to 20.01.2022
अतिरिक्त विषय			

संजीव कुमार

महाविद्यालय / +2 विद्यालय प्रधान का हस्ताक्षर
एवं मुहर

परीक्षा नियंत्रक (30M10)

परीक्षार्थी के लिए आवश्यक निर्देश

- प्रायोगिक परीक्षा दिनांक 10.01.2022 से 20.01.2022 तक संचालित होगी। केन्द्राधीक्षक दिनांक 10.01.2022 से 20.01.2022 तक की अवधि में परीक्षार्थियों की संख्या के अनुसार तिथि एवं पाली का निर्धारण करके प्रायोगिक परीक्षा केन्द्र पर आवंटित सभी परीक्षार्थियों के प्रायोगिक विषयों की परीक्षा आयोजित करेंगे।
- परीक्षार्थी अपने इस प्रवेश-पत्र में उल्लिखित प्रायोगिक परीक्षा केंद्रों पर दिनांक 10.01.2022 को पूर्वाह्न 09:00 बजे अनिवार्य रूप से जाकर परीक्षा केन्द्र के परिसर की सूचना पट्ट से यह जानकारी प्राप्त करेंगे कि उनके द्वारा चयनित विषय की प्रायोगिक परीक्षा किस तिथि एवं किस पाली में संचालित होगी, जिसमें उन्हें सम्मिलित होना अनिवार्य है।
- परीक्षार्थी के प्रत्येक प्रायोगिक विषय की परीक्षा के लिए 08 पृष्ठों की केवल एक ही उत्तरपुस्तिका मिलेगी। अतिरिक्त उत्तरपुस्तिका नहीं दी जाएगी। परीक्षार्थी उत्तरपुस्तिका लेते ही यह सुनिश्चित कर लें कि इसमें 8 पृष्ठ हैं एवं सही क्रम में हैं।
- उत्तरपुस्तिका प्राप्त होते ही परीक्षार्थी अपने प्रवेश-पत्र तथा उत्तरपुस्तिका पर मुद्रित विवरणों (Details) का मिलान कर यह अवश्य सुनिश्चित हो लें कि जो उत्तरपुस्तिका परीक्षक द्वारा उन्हें दी गई है, वह उन्हीं की है। भिन्न विवरणों की उत्तरपुस्तिका प्राप्त होने पर उसे तुरंत परीक्षक को वापस लौटा दिया जाए।
- उत्तरपुस्तिका प्राप्त होने पर परीक्षार्थी उनके आवरण पृष्ठ के पीछे अंकित "परीक्षार्थियों के लिए निर्देश" अवश्य पढ़ें एवं उसका अनुपालन करें।
- परीक्षार्थी अपनी उत्तरपुस्तिका के कवर पृष्ठ के ऊपरी बायें तथा दायें भागों में क्रमांक-(1) में अपने उत्तर देने का माध्यम अंकित करते हुए क्रमांक-(2) में अपना पूर्ण हस्ताक्षर अंकित करें। इसके अलावा अन्य मुद्रित विवरणों में किसी भी प्रकार से कोई छेड़-छाड़ नहीं करें।
- प्रायोगिक परीक्षा की उत्तरपुस्तिका के आवरण पृष्ठ के निचले बायें एवं दायें भागों को परीक्षार्थी द्वारा कदापि नहीं भरा जाएगा। अगर परीक्षार्थी इस भाग को भरते हैं, तो परीक्षार्थी का इस विषय में परीक्षाफल रद्द किया जा सकता है। ये दोनों भाग आंतरिक/बाह्य परीक्षकों को भरने के लिए दिया गया है।
- उत्तरपुस्तिका के पत्रों के दोनो पृष्ठों पर तथा प्रत्येक लाइन पर लिखें एवं पृष्ठों को नष्ट न करें।
- यदि रफ कार्य करने की आवश्यक हो, तो परीक्षार्थी उत्तरपुस्तिका के अंतिम पृष्ठ पर रफ कार्य करके उसे काट दें/क्रास (X) कर दें।
- उत्तरपुस्तिका के आंतरिक पृष्ठों पर दाहिने हाशिए में लाइन खींचकर सादा स्थान छोड़ रखा गया है। शेष स्थान रूल्ड है। परीक्षार्थी दाहिने हाशिए के सादे स्थान में कुछ भी नहीं लिखेंगे, चूंकि यह भाग परीक्षक के उपयोग के लिए है।
- उत्तरपुस्तिका के पृष्ठों को मोड़ें-फाड़ें नहीं तथा बीच-बीच में व्यर्थ ही खाली न छोड़ें।
- प्रश्न-पत्र में दी हुई संख्या के अनुसार अपने उत्तरों की संख्या लिखें।
- व्हाइटनर, ब्लेड तथा नाखून का इस्तेमाल करना सर्वथा वर्जित है, अन्यथा परीक्षाफल अमान्य कर दिया जाएगा।
- प्रश्नोत्तर के समाप्त होने पर अंतिम में नीचे एक क्षैतिज रेखा खींच दें।
- आंतरिक परीक्षक द्वारा उपलब्ध कराये गए उपस्थिति-पत्रक में परीक्षार्थी द्वारा यथा-स्तम्भ परीक्षा की तिथि अंकित करते हुए उत्तरपुस्तिका की क्रम संख्या लिखकर अपना हस्ताक्षर किया जाएगा। परीक्षार्थी की उपस्थिति, अनुपस्थिति एवं निष्कासन से संबंधित संगत गोले को नीले/काले पेन से परीक्षक द्वारा भरा जाएगा न कि परीक्षार्थी द्वारा।
- परीक्षार्थी अपनी उत्तरपुस्तिका को आन्तरिक परीक्षक के पास जमा किये बिना परीक्षा भवन न छोड़ें।
- परीक्षा केन्द्र में कैलकुलेटर, मोबाइल फोन, इयर फोन, पेजर, ब्लूटूथ या इस प्रकार का कोई अन्य इलेक्ट्रॉनिक उपकरण ले जाना सख्त मना है।
- जाँच परीक्षा में गैर-उत्प्रेषित या जाँच परीक्षा में अनुपस्थित छात्र/छात्रा इंटरमीडिएट वार्षिक प्रायोगिक परीक्षा, 2022 में कदापि सम्मिलित नहीं हो सकते हैं।



बिहार विद्यालय परीक्षा समिति, पटना
BIHAR SCHOOL EXAMINATION BOARD, PATNA
INTERMEDIATE ANNUAL EXAMINATION, 2022

संकाय: कला
FACULTY: ARTS

इंटरमीडिएट वार्षिक परीक्षा, 2022

प्रायोगिक परीक्षा का प्रवेश पत्र

Admit Card For Practical Examination

कॉलेज/+2 स्कूल का नाम	GAYA COLLEGE, GAYA				
परीक्षार्थी का नाम	RAVI KUMAR				
माता का नाम	BABITA DEVI				
पिता का नाम	ARJUN PRASAD				
परीक्षार्थी का आधार नं०	दिव्यांग कोटि				NO
सूचीकरण संख्या/वर्ष	R-210012710-20	परीक्षार्थी की कोटि	REGULAR		
रौल कोड	21001	रौल क्रमांक	22030572	लिंग	MALE
परीक्षा केंद्र का नाम	GAYA COLLEGE, GAYA				



प्रायोगिक परीक्षा के विषय (निर्धारित परीक्षा कार्यक्रम सहित)

प्रायोगिक विषय	विषय कोड	विषय का नाम	परीक्षा की तारीख
वैकल्पिक विषय	323	GEOGRAPHY	10.01.2022 to 20.01.2022
अतिरिक्त विषय			

राजेश कुमार

महाविद्यालय / +2 विद्यालय प्रधान का हस्ताक्षर
एवं मुहर

परीक्षा नियंत्रक (30M10)

परीक्षार्थी के लिए आवश्यक निर्देश

- प्रायोगिक परीक्षा दिनांक 10.01.2022 से 20.01.2022 तक संचालित होगी। केन्द्राधीक्षक दिनांक 10.01.2022 से 20.01.2022 तक की अवधि में परीक्षार्थियों की संख्या के अनुसार तिथि एवं पाली का निर्धारण करके प्रायोगिक परीक्षा केन्द्र पर आवंटित सभी परीक्षार्थियों के प्रायोगिक विषयों की परीक्षा आयोजित करेंगे।
- परीक्षार्थी अपने इस प्रवेश-पत्र में उल्लिखित प्रायोगिक परीक्षा केंद्रों पर दिनांक 10.01.2022को पूर्वाह्न 09:00 बजे अनिवार्य रूप से जाकर परीक्षा केन्द्र के परिसर की सूचना पट्ट से यह जानकारी प्राप्त करेंगे कि उनके द्वारा चयनित विषय की प्रायोगिक परीक्षा किस तिथि एवं किस पाली में संचालित होगी, जिसमें उन्हें सम्मिलित होना अनिवार्य है।
- परीक्षार्थी के प्रत्येक प्रायोगिक विषय की परीक्षा के लिए 08 पृष्ठों की केवल एक ही उत्तरपुस्तिका मिलेगी। अतिरिक्त उत्तरपुस्तिका नहीं दी जाएगी। परीक्षार्थी उत्तरपुस्तिका लेते ही यह सुनिश्चित कर लें कि इसमें 8 पृष्ठ हैं एवं सही क्रम में हैं।
- उत्तरपुस्तिका प्राप्त होते ही परीक्षार्थी अपने प्रवेश-पत्र तथा उत्तरपुस्तिका पर मुद्रित विवरणों (Details) का मिलान कर यह अवश्य सुनिश्चित हो लें कि जो उत्तरपुस्तिका परीक्षक द्वारा उन्हें दी गई है, वह उन्हीं की है। भिन्न विवरणों की उत्तरपुस्तिका प्राप्त होने पर उसे तुरंत परीक्षक को वापस लौटा दिया जाए।
- उत्तरपुस्तिका प्राप्त होने पर परीक्षार्थी उनके आवरण पृष्ठ के पीछे अंकित "परीक्षार्थियों के लिए निर्देश" अवश्य पढ़ें एवं उसका अनुपालन करें।
- परीक्षार्थी अपनी उत्तरपुस्तिका के कवर पृष्ठ के ऊपरी बायें तथा दायें भागों में क्रमांक-(1) में अपने उत्तर देने का माध्यम अंकित करते हुए क्रमांक-(2) में अपना पूर्ण हस्ताक्षर अंकित करें। इसके अलावा अन्य मुद्रित विवरणों में किसी भी प्रकार से कोई छेड़-छाड़ नहीं करें।
- प्रायोगिक परीक्षा की उत्तरपुस्तिका के आवरण पृष्ठ के निचले बायें एवं दायें भागों को परीक्षार्थी द्वारा कदापि नहीं भरा जाएगा। अगर परीक्षार्थी इस भाग को भरते हैं, तो परीक्षार्थी का इस विषय में परीक्षाफल रद्द किया जा सकता है। ये दोनों भाग आंतरिक/बाह्य परीक्षकों को भरने के लिए दिया गया है।
- उत्तरपुस्तिका के पत्रों के दोनो पृष्ठों पर तथा प्रत्येक लाइन पर लिखें एवं पृष्ठों को नष्ट न करें।
- यदि रफ कार्य करने की आवश्यक हो, तो परीक्षार्थी उत्तरपुस्तिका के अंतिम पृष्ठ पर रफ कार्य करके उसे काट दें/क्रास (X) कर दें।
- उत्तरपुस्तिका के आंतरिक पृष्ठों पर दाहिने हाशिए में लाइन खींचकर सादा स्थान छोड़ रखा गया है। शेष स्थान रूल्ड है। परीक्षार्थी दाहिने हाशिए के सादे स्थान में कुछ भी नहीं लिखेंगे, चूंकि यह भाग परीक्षक के उपयोग के लिए है।
- उत्तरपुस्तिका के पृष्ठों को मोड़ें-फाड़ें नहीं तथा बीच-बीच में व्यर्थ ही खाली न छोड़ें।
- प्रश्न-पत्र में दी हुई संख्या के अनुसार अपने उत्तरों की संख्या लिखें।
- व्हाइटनर, ब्लेड तथा नाखून का इस्तेमाल करना सर्वथा वर्जित है, अन्यथा परीक्षाफल अमान्य कर दिया जाएगा।
- प्रश्नोत्तर के समाप्त होने पर अंतिम में नीचे एक क्षैतिज रेखा खींच दें।
- आंतरिक परीक्षक द्वारा उपलब्ध कराये गए उपस्थिति-पत्रक में परीक्षार्थी द्वारा यथा-स्तम्भ परीक्षा की तिथि अंकित करते हुए उत्तरपुस्तिका की क्रम संख्या लिखकर अपना हस्ताक्षर किया जाएगा। परीक्षार्थी की उपस्थिति, अनुपस्थिति एवं निष्कासन से संबंधित संगत गोले को नीले/काले पेन से परीक्षक द्वारा भरा जाएगा न कि परीक्षार्थी द्वारा।
- परीक्षार्थी अपनी उत्तरपुस्तिका को आन्तरिक परीक्षक के पास जमा किये बिना परीक्षा भवन न छोड़ें।
- परीक्षा केन्द्र में कैलकुलेटर, मोबाइल फोन, इयर फोन, पेजर, ब्लूटूथ या इस प्रकार का कोई अन्य इलेक्ट्रॉनिक उपकरण ले जाना सख्त मना है।
- जाँच परीक्षा में गैर-उत्प्रेषित या जाँच परीक्षा में अनुपस्थित छात्र/छात्रा इंटरमीडिएट वार्षिक प्रायोगिक परीक्षा, 2022 में कदापि सम्मिलित नहीं हो सकते हैं।



बिहार विद्यालय परीक्षा समिति, पटना
BIHAR SCHOOL EXAMINATION BOARD, PATNA
INTERMEDIATE ANNUAL EXAMINATION, 2022

संकाय: कला
FACULTY: ARTS

इंटरमीडिएट वार्षिक परीक्षा, 2022

प्रायोगिक परीक्षा का प्रवेश पत्र

Admit Card For Practical Examination

कॉलेज/+2 स्कूल का नाम	GAYA COLLEGE, GAYA				
परीक्षार्थी का नाम	RAVI KUMAR				
माता का नाम	GURIYA DEVI				
पिता का नाम	RAMJEE SINGH				
परीक्षार्थी का आधार नं०	दिव्यांग कोटि				NO
सूचीकरण संख्या/वर्ष	R-210012712-20	परीक्षार्थी की कोटि	REGULAR		
रौल कोड	21001	रौल क्रमांक	22030574	लिंग	MALE
परीक्षा केंद्र का नाम	GAYA COLLEGE, GAYA				



प्रायोगिक परीक्षा के विषय (निर्धारित परीक्षा कार्यक्रम सहित)

प्रायोगिक विषय	विषय कोड	विषय का नाम	परीक्षा की तारीख
वैकल्पिक विषय	323	GEOGRAPHY	10.01.2022 to 20.01.2022
अतिरिक्त विषय			

संजीव कुमार

महाविद्यालय / +2 विद्यालय प्रधान का हस्ताक्षर
एवं मुहर

परीक्षा नियंत्रक (30M10)

परीक्षार्थी के लिए आवश्यक निर्देश

- प्रायोगिक परीक्षा दिनांक 10.01.2022 से 20.01.2022 तक संचालित होगी। केन्द्राधीक्षक दिनांक 10.01.2022 से 20.01.2022 तक की अवधि में परीक्षार्थियों की संख्या के अनुसार तिथि एवं पाली का निर्धारण करके प्रायोगिक परीक्षा केन्द्र पर आवंटित सभी परीक्षार्थियों के प्रायोगिक विषयों की परीक्षा आयोजित करेंगे।
- परीक्षार्थी अपने इस प्रवेश-पत्र में उल्लिखित प्रायोगिक परीक्षा केंद्रों पर दिनांक 10.01.2022 को पूर्वाह्न 09:00 बजे अनिवार्य रूप से जाकर परीक्षा केन्द्र के परिसर की सूचना पट्ट से यह जानकारी प्राप्त करेंगे कि उनके द्वारा चयनित विषय की प्रायोगिक परीक्षा किस तिथि एवं किस पाली में संचालित होगी, जिसमें उन्हें सम्मिलित होना अनिवार्य है।
- परीक्षार्थी के प्रत्येक प्रायोगिक विषय की परीक्षा के लिए 08 पृष्ठों की केवल एक ही उत्तरपुस्तिका मिलेगी। अतिरिक्त उत्तरपुस्तिका नहीं दी जाएगी। परीक्षार्थी उत्तरपुस्तिका लेते ही यह सुनिश्चित कर लें कि इसमें 8 पृष्ठ हैं एवं सही क्रम में हैं।
- उत्तरपुस्तिका प्राप्त होते ही परीक्षार्थी अपने प्रवेश-पत्र तथा उत्तरपुस्तिका पर मुद्रित विवरणों (Details) का मिलान कर यह अवश्य सुनिश्चित हो लें कि जो उत्तरपुस्तिका परीक्षक द्वारा उन्हें दी गई है, वह उन्हीं की है। भिन्न विवरणों की उत्तरपुस्तिका प्राप्त होने पर उसे तुरंत परीक्षक को वापस लौटा दिया जाए।
- उत्तरपुस्तिका प्राप्त होने पर परीक्षार्थी उनके आवरण पृष्ठ के पीछे अंकित "परीक्षार्थियों के लिए निर्देश" अवश्य पढ़ें एवं उसका अनुपालन करें।
- परीक्षार्थी अपनी उत्तरपुस्तिका के कवर पृष्ठ के ऊपरी बायें तथा दायें भागों में क्रमांक-(1) में अपने उत्तर देने का माध्यम अंकित करते हुए क्रमांक-(2) में अपना पूर्ण हस्ताक्षर अंकित करें। इसके अलावा अन्य मुद्रित विवरणों में किसी भी प्रकार से कोई छेड़-छाड़ नहीं करें।
- प्रायोगिक परीक्षा की उत्तरपुस्तिका के आवरण पृष्ठ के निचले बायें एवं दायें भागों को परीक्षार्थी द्वारा कदापि नहीं भरा जाएगा। अगर परीक्षार्थी इस भाग को भरते हैं, तो परीक्षार्थी का इस विषय में परीक्षाफल रद्द किया जा सकता है। ये दोनों भाग आंतरिक/बाह्य परीक्षकों को भरने के लिए दिया गया है।
- उत्तरपुस्तिका के पत्रों के दोनो पृष्ठों पर तथा प्रत्येक लाइन पर लिखें एवं पृष्ठों को नष्ट न करें।
- यदि रफ कार्य करने की आवश्यक हो, तो परीक्षार्थी उत्तरपुस्तिका के अंतिम पृष्ठ पर रफ कार्य करके उसे काट दें/क्रास (X) कर दें।
- उत्तरपुस्तिका के आंतरिक पृष्ठों पर दाहिने हाशिए में लाइन खींचकर सादा स्थान छोड़ रखा गया है। शेष स्थान रूल्ड है। परीक्षार्थी दाहिने हाशिए के सादे स्थान में कुछ भी नहीं लिखेंगे, चूंकि यह भाग परीक्षक के उपयोग के लिए है।
- उत्तरपुस्तिका के पृष्ठों को मोड़ें-फाड़ें नहीं तथा बीच-बीच में व्यर्थ ही खाली न छोड़ें।
- प्रश्न-पत्र में दी हुई संख्या के अनुसार अपने उत्तरों की संख्या लिखें।
- व्हाइटनर, ब्लेड तथा नाखून का इस्तेमाल करना सर्वथा वर्जित है, अन्यथा परीक्षाफल अमान्य कर दिया जाएगा।
- प्रश्नोत्तर के समाप्त होने पर अंतिम में नीचे एक क्षैतिज रेखा खींच दें।
- आंतरिक परीक्षक द्वारा उपलब्ध कराये गए उपस्थिति-पत्रक में परीक्षार्थी द्वारा यथा-स्तम्भ परीक्षा की तिथि अंकित करते हुए उत्तरपुस्तिका की क्रम संख्या लिखकर अपना हस्ताक्षर किया जाएगा। परीक्षार्थी की उपस्थिति, अनुपस्थिति एवं निष्कासन से संबंधित संगत गोले को नीले/काले पेन से परीक्षक द्वारा भरा जाएगा न कि परीक्षार्थी द्वारा।
- परीक्षार्थी अपनी उत्तरपुस्तिका को आन्तरिक परीक्षक के पास जमा किये बिना परीक्षा भवन न छोड़ें।
- परीक्षा केन्द्र में कैलकुलेटर, मोबाइल फोन, इयर फोन, पेजर, ब्लूटूथ या इस प्रकार का कोई अन्य इलेक्ट्रॉनिक उपकरण ले जाना सख्त मना है।
- जाँच परीक्षा में गैर-उत्प्रेषित या जाँच परीक्षा में अनुपस्थित छात्र/छात्रा इंटरमीडिएट वार्षिक प्रायोगिक परीक्षा, 2022 में कदापि सम्मिलित नहीं हो सकते हैं।



बिहार विद्यालय परीक्षा समिति, पटना
BIHAR SCHOOL EXAMINATION BOARD, PATNA
INTERMEDIATE ANNUAL EXAMINATION, 2022

संकाय: कला
FACULTY: ARTS

इंटरमीडिएट वार्षिक परीक्षा, 2022

प्रायोगिक परीक्षा का प्रवेश पत्र

Admit Card For Practical Examination

कॉलेज/+2 स्कूल का नाम GAYA COLLEGE, GAYA
परीक्षार्थी का नाम ROHIT KUMAR
माता का नाम DOLLY DEVI
पिता का नाम RAJESH PRASAD
परीक्षार्थी का आधार नं० दिव्यांग कोटि NO
सूचीकरण संख्या/वर्ष R-210012721-20 परीक्षार्थी की कोटि REGULAR
रौल कोड 21001 रौल क्रमांक 22030582 लिंग MALE
परीक्षा केंद्र का नाम GAYA COLLEGE, GAYA



Rohit Kumar

प्रायोगिक परीक्षा के विषय (निर्धारित परीक्षा कार्यक्रम सहित)

प्रायोगिक विषय	विषय कोड	विषय का नाम	परीक्षा की तारीख
वैकल्पिक विषय	323	GEOGRAPHY	10.01.2022 to 20.01.2022
अतिरिक्त विषय			

संजीव कुमार

महाविद्यालय / +2 विद्यालय प्रधान का हस्ताक्षर
एवं मुहर

परीक्षा नियंत्रक (30MA10)

परीक्षार्थी के लिए आवश्यक निर्देश

- प्रायोगिक परीक्षा दिनांक 10.01.2022 से 20.01.2022 तक संचालित होगी। केन्द्राधीक्षक दिनांक 10.01.2022 से 20.01.2022 तक की अवधि में परीक्षार्थियों की संख्या के अनुसार तिथि एवं पाली का निर्धारण करके प्रायोगिक परीक्षा केन्द्र पर आवंटित सभी परीक्षार्थियों के प्रायोगिक विषयों की परीक्षा आयोजित करेंगे।
- परीक्षार्थी अपने इस प्रवेश-पत्र में उल्लिखित प्रायोगिक परीक्षा केंद्रों पर दिनांक 10.01.2022 को पूर्वाह्न 09:00 बजे अनिवार्य रूप से जाकर परीक्षा केन्द्र के परिसर की सूचना पट्ट से यह जानकारी प्राप्त कर लेंगे कि उनके द्वारा चयनित विषय की प्रायोगिक परीक्षा किस तिथि एवं किस पाली में संचालित होगी, जिसमें उन्हें सम्मिलित होना अनिवार्य है।
- परीक्षार्थी के प्रत्येक प्रायोगिक विषय की परीक्षा के लिए 08 पृष्ठों की केवल एक ही उत्तरपुस्तिका मिलेगी। अतिरिक्त उत्तरपुस्तिका नहीं दी जाएगी। परीक्षार्थी उत्तरपुस्तिका लेते ही यह सुनिश्चित कर लें कि इसमें 8 पृष्ठ हैं एवं सही क्रम में हैं।
- उत्तरपुस्तिका प्राप्त होते ही परीक्षार्थी अपने प्रवेश-पत्र तथा उत्तरपुस्तिका पर मुद्रित विवरणों (Details) का मिलान कर यह अवश्य सुनिश्चित हो लें कि जो उत्तरपुस्तिका परीक्षक द्वारा उन्हें दी गई है, वह उन्हीं की है। भिन्न विवरणों की उत्तरपुस्तिका प्राप्त होने पर उसे तुरंत परीक्षक को वापस लौटा दिया जाए।
- उत्तरपुस्तिका प्राप्त होने पर परीक्षार्थी उनके आवरण पृष्ठ के पीछे अंकित "परीक्षार्थियों के लिए निर्देश" अवश्य पढ़ें एवं उसका अनुपालन करें।
- परीक्षार्थी अपनी उत्तरपुस्तिका के कवर पृष्ठ के ऊपरी बायें तथा दायें भागों में क्रमांक-(1) में अपने उत्तर देने का माध्यम अंकित करते हुए क्रमांक-(2) में अपना पूर्ण हस्ताक्षर अंकित करें। इसके अलावा अन्य मुद्रित विवरणों में किसी भी प्रकार से कोई छेड़-छाड़ नहीं करें।
- प्रायोगिक परीक्षा की उत्तरपुस्तिका के आवरण पृष्ठ के निचले बायें एवं दायें भागों को परीक्षार्थी द्वारा कदापि नहीं भरा जाएगा। अगर परीक्षार्थी इस भाग को भरते हैं, तो परीक्षार्थी का इस विषय में परीक्षाफल रद्द किया जा सकता है। ये दोनों भाग आंतरिक/बाह्य परीक्षकों को भरने के लिए दिया गया है।
- उत्तरपुस्तिका के पत्रों के दोनो पृष्ठों पर तथा प्रत्येक लाइन पर लिखें एवं पृष्ठों को नष्ट न करें।
- यदि रफ कार्य करने की आवश्यक हो, तो परीक्षार्थी उत्तरपुस्तिका के अंतिम पृष्ठ पर रफ कार्य करके उसे काट दें/क्रास (X) कर दें।
- उत्तरपुस्तिका के आंतरिक पृष्ठों पर दाहिने हाशिए में लाइन खींचकर सादा स्थान छोड़ रखा गया है। शेष स्थान रूल्ड है। परीक्षार्थी दाहिने हाशिए के सादे स्थान में कुछ भी नहीं लिखेंगे, चूंकि यह भाग परीक्षक के उपयोग के लिए है।
- उत्तरपुस्तिका के पृष्ठों को मोड़ें-फाड़ें नहीं तथा बीच-बीच में व्यर्थ ही खाली न छोड़ें।
- प्रश्न-पत्र में दी हुई संख्या के अनुसार अपने उत्तरों की संख्या लिखें।
- व्हाइटनर, ब्लेड तथा नाखून का इस्तेमाल करना सर्वथा वर्जित है, अन्यथा परीक्षाफल अमान्य कर दिया जाएगा।
- प्रश्नोत्तर के समाप्त होने पर अंतिम में नीचे एक क्षैतिज रेखा खींच दें।
- आंतरिक परीक्षक द्वारा उपलब्ध कराये गए उपस्थिति-पत्रक में परीक्षार्थी द्वारा यथा-स्तम्भ परीक्षा की तिथि अंकित करते हुए उत्तरपुस्तिका की क्रम संख्या लिखकर अपना हस्ताक्षर किया जाएगा। परीक्षार्थी की उपस्थिति, अनुपस्थिति एवं निष्कासन से संबंधित संगत गोले को नीले/काले पेन से परीक्षक द्वारा भरा जाएगा न कि परीक्षार्थी द्वारा।
- परीक्षार्थी अपनी उत्तरपुस्तिका को आन्तरिक परीक्षक के पास जमा किये बिना परीक्षा भवन न छोड़ें।
- परीक्षा केन्द्र में कैलकुलेटर, मोबाइल फोन, इयर फोन, पेजर, ब्लूटूथ या इस प्रकार का कोई अन्य इलेक्ट्रॉनिक उपकरण ले जाना सख्त मना है।
- जाँच परीक्षा में गैर-उत्प्रेषित या जाँच परीक्षा में अनुपस्थित छात्र/छात्रा इंटरमीडिएट वार्षिक प्रायोगिक परीक्षा, 2022 में कदापि सम्मिलित नहीं हो सकते हैं।



बिहार विद्यालय परीक्षा समिति, पटना
BIHAR SCHOOL EXAMINATION BOARD, PATNA
INTERMEDIATE ANNUAL EXAMINATION, 2022

इंटरमीडिएट वार्षिक परीक्षा, 2022

प्रायोगिक परीक्षा का प्रवेश पत्र

Admit Card For Practical Examination

संकाय: कला
FACULTY: ARTS

कॉलेज/+2 स्कूल का नाम	GAYA COLLEGE, GAYA				
परीक्षार्थी का नाम	RISHI KUMAR				
माता का नाम	DEVANTI DEVI				
पिता का नाम	SHIVPUJAN SHARMA				
परीक्षार्थी का आधार नं०	दिव्यांग कोटि				NO
सूचीकरण संख्या/वर्ष	R-210012714-20	परीक्षार्थी की कोटि	REGULAR		
रोल कोड	21001	रोल क्रमांक	22030576	लिंग	MALE
परीक्षा केंद्र का नाम	GAYA COLLEGE, GAYA				



प्रायोगिक परीक्षा के विषय (निर्धारित परीक्षा कार्यक्रम सहित)

प्रायोगिक विषय	विषय कोड	विषय का नाम	परीक्षा की तारीख
वैकल्पिक विषय	323	GEOGRAPHY	10.01.2022 to 20.01.2022
अतिरिक्त विषय			

संकाय 2022

महाविद्यालय / +2 विद्यालय प्रधान का हस्ताक्षर
एवं मुहर

परीक्षा नियंत्रक (30M10)

परीक्षार्थी के लिए आवश्यक निर्देश

- प्रायोगिक परीक्षा दिनांक 10.01.2022 से 20.01.2022 तक संचालित होगी। केन्द्राधीक्षक दिनांक 10.01.2022 से 20.01.2022 तक की अवधि में परीक्षार्थियों की संख्या के अनुसार तिथि एवं पाली का निर्धारण करके प्रायोगिक परीक्षा केन्द्र पर आवंटित सभी परीक्षार्थियों के प्रायोगिक विषयों की परीक्षा आयोजित करेंगे।
- परीक्षार्थी अपने इस प्रवेश-पत्र में उल्लिखित प्रायोगिक परीक्षा केंद्रों पर दिनांक 10.01.2022को पूर्वाह्न 09:00 बजे अनिवार्य रूप से जाकर परीक्षा केन्द्र के परिसर की सूचना पट्ट से यह जानकारी प्राप्त कर लेंगे कि उनके द्वारा चयनित विषय की प्रायोगिक परीक्षा किस तिथि एवं किस पाली में संचालित होगी, जिसमें उन्हें सम्मिलित होना अनिवार्य है।
- परीक्षार्थी के प्रत्येक प्रायोगिक विषय की परीक्षा के लिए 08 पृष्ठों की केवल एक ही उत्तरपुस्तिका मिलेगी। अतिरिक्त उत्तरपुस्तिका नहीं दी जाएगी। परीक्षार्थी उत्तरपुस्तिका लेते ही यह सुनिश्चित कर लें कि इसमें 8 पृष्ठ हैं एवं सही क्रम में हैं।
- उत्तरपुस्तिका प्राप्त होते ही परीक्षार्थी अपने प्रवेश-पत्र तथा उत्तरपुस्तिका पर मुद्रित विवरणों (Details) का मिलान कर यह अवश्य सुनिश्चित हो लें कि जो उत्तरपुस्तिका परीक्षक द्वारा उन्हें दी गई है, वह उन्हीं की है। भिन्न विवरणों की उत्तरपुस्तिका प्राप्त होने पर उसे तुरंत परीक्षक को वापस लौटा दिया जाए।
- उत्तरपुस्तिका प्राप्त होने पर परीक्षार्थी उनके आवरण पृष्ठ के पीछे अंकित "परीक्षार्थियों के लिए निर्देश" अवश्य पढ़ें एवं उसका अनुपालन करें।
- परीक्षार्थी अपनी उत्तरपुस्तिका के कवर पृष्ठ के ऊपरी बायें तथा दायें भागों में क्रमांक-(1) में अपने उत्तर देने का माध्यम अंकित करते हुए क्रमांक-(2) में अपना पूर्ण हस्ताक्षर अंकित करें। इसके अलावा अन्य मुद्रित विवरणों में किसी भी प्रकार से कोई छेड़-छाड़ नहीं करें।
- प्रायोगिक परीक्षा की उत्तरपुस्तिका के आवरण पृष्ठ के निचले बायें एवं दायें भागों को परीक्षार्थी द्वारा कदापि नहीं भरा जाएगा। अगर परीक्षार्थी इस भाग को भरते हैं, तो परीक्षार्थी का इस विषय में परीक्षाफल रद्द किया जा सकता है। ये दोनों भाग आंतरिक/बाह्य परीक्षकों को भरने के लिए दिया गया है।
- उत्तरपुस्तिका के पत्रों के दोनो पृष्ठों पर तथा प्रत्येक लाइन पर लिखें एवं पृष्ठों को नष्ट न करें।
- यदि रफ कार्य करने की आवश्यक हो, तो परीक्षार्थी उत्तरपुस्तिका के अंतिम पृष्ठ पर रफ कार्य करके उसे काट दें/क्रास (X) कर दें।
- उत्तरपुस्तिका के आंतरिक पृष्ठों पर दाहिने हाशिए में लाइन खींचकर सादा स्थान छोड़ रखा गया है। शेष स्थान रूल्ड है। परीक्षार्थी दाहिने हाशिए के सादे स्थान में कुछ भी नहीं लिखेंगे, चूंकि यह भाग परीक्षक के उपयोग के लिए है।
- उत्तरपुस्तिका के पृष्ठों को मोड़ें-फाड़ें नहीं तथा बीच-बीच में व्यर्थ ही खाली न छोड़ें।
- प्रश्न-पत्र में दी हुई संख्या के अनुसार अपने उत्तरों की संख्या लिखें।
- व्हाइटनर, ब्लेड तथा नाखून का इस्तेमाल करना सर्वथा वर्जित है, अन्यथा परीक्षाफल अमान्य कर दिया जाएगा।
- प्रश्नोत्तर के समाप्त होने पर अंतिम में नीचे एक क्षैतिज रेखा खींच दें।
- आंतरिक परीक्षक द्वारा उपलब्ध कराये गए उपस्थिति-पत्रक में परीक्षार्थी द्वारा यथा-स्तम्भ परीक्षा की तिथि अंकित करते हुए उत्तरपुस्तिका की क्रम संख्या लिखकर अपना हस्ताक्षर किया जाएगा। परीक्षार्थी की उपस्थिति, अनुपस्थिति एवं निष्कासन से संबंधित संगत गोले को नीले/काले पेन से परीक्षक द्वारा भरा जाएगा न कि परीक्षार्थी द्वारा।
- परीक्षार्थी अपनी उत्तरपुस्तिका को आन्तरिक परीक्षक के पास जमा किये बिना परीक्षा भवन न छोड़ें।
- परीक्षा केन्द्र में कैलकुलेटर, मोबाइल फोन, इयर फोन, पेजर, ब्लूटूथ या इस प्रकार का कोई अन्य इलेक्ट्रॉनिक उपकरण ले जाना सख्त मना है।
- जाँच परीक्षा में गैर-उत्प्रेषित या जाँच परीक्षा में अनुपस्थित छात्र/छात्रा इंटरमीडिएट वार्षिक प्रायोगिक परीक्षा, 2022 में कदापि सम्मिलित नहीं हो सकते हैं।



बिहार विद्यालय परीक्षा समिति, पटना
BIHAR SCHOOL EXAMINATION BOARD, PATNA
INTERMEDIATE ANNUAL EXAMINATION, 2022

संकाय: कला
FACULTY: ARTS

इंटरमीडिएट वार्षिक परीक्षा, 2022

प्रायोगिक परीक्षा का प्रवेश पत्र

Admit Card For Practical Examination

कॉलेज/+2 स्कूल का नाम	GAYA COLLEGE, GAYA				
परीक्षार्थी का नाम	RUDRESH KUMAR				
माता का नाम	KUNTI DEVI				
पिता का नाम	PANNALAL YADAV				
परीक्षार्थी का आधार नं०	दिव्यांग कोटि				NO
सूचीकरण संख्या/वर्ष	R-210012728-20	परीक्षार्थी की कोटि	REGULAR		
रोल कोड	21001	रोल क्रमांक	22030589	लिंग	MALE
परीक्षा केंद्र का नाम	GAYA COLLEGE, GAYA				



Rudresh Kumar

प्रायोगिक परीक्षा के विषय (निर्धारित परीक्षा कार्यक्रम सहित)

प्रायोगिक विषय	विषय कोड	विषय का नाम	परीक्षा की तारीख
वैकल्पिक विषय	323	GEOGRAPHY	10.01.2022 to 20.01.2022
अतिरिक्त विषय			

संजय कुमार

महाविद्यालय / +2 विद्यालय प्रधान का हस्ताक्षर
एवं मुहर

परीक्षा नियंत्रक (30M10)

परीक्षार्थी के लिए आवश्यक निर्देश

- प्रायोगिक परीक्षा दिनांक 10.01.2022 से 20.01.2022 तक संचालित होगी। केन्द्राधीक्षक दिनांक 10.01.2022 से 20.01.2022 तक की अवधि में परीक्षार्थियों की संख्या के अनुसार तिथि एवं पाली का निर्धारण करके प्रायोगिक परीक्षा केन्द्र पर आवंटित सभी परीक्षार्थियों के प्रायोगिक विषयों की परीक्षा आयोजित करेंगे।
- परीक्षार्थी अपने इस प्रवेश-पत्र में उल्लिखित प्रायोगिक परीक्षा केंद्रों पर दिनांक 10.01.2022 को पूर्वाह्न 09:00 बजे अनिवार्य रूप से जाकर परीक्षा केन्द्र के परिसर की सूचना पट्ट से यह जानकारी प्राप्त कर लेंगे कि उनके द्वारा चयनित विषय की प्रायोगिक परीक्षा किस तिथि एवं किस पाली में संचालित होगी, जिसमें उन्हें सम्मिलित होना अनिवार्य है।
- परीक्षार्थी के प्रत्येक प्रायोगिक विषय की परीक्षा के लिए 08 पृष्ठों की केवल एक ही उत्तरपुस्तिका मिलेगी। अतिरिक्त उत्तरपुस्तिका नहीं दी जाएगी। परीक्षार्थी उत्तरपुस्तिका लेते ही यह सुनिश्चित कर लें कि इसमें 8 पृष्ठ हैं एवं सही क्रम में हैं।
- उत्तरपुस्तिका प्राप्त होते ही परीक्षार्थी अपने प्रवेश-पत्र तथा उत्तरपुस्तिका पर मुद्रित विवरणों (Details) का मिलान कर यह अवश्य सुनिश्चित हो लें कि जो उत्तरपुस्तिका परीक्षक द्वारा उन्हें दी गई है, वह उन्हीं की है। भिन्न विवरणों की उत्तरपुस्तिका प्राप्त होने पर उसे तुरंत परीक्षक को वापस लौटा दिया जाए।
- उत्तरपुस्तिका प्राप्त होने पर परीक्षार्थी उनके आवरण पृष्ठ के पीछे अंकित "परीक्षार्थियों के लिए निर्देश" अवश्य पढ़ें एवं उसका अनुपालन करें।
- परीक्षार्थी अपनी उत्तरपुस्तिका के कवर पृष्ठ के ऊपरी बायें तथा दायें भागों में क्रमांक-(1) में अपने उत्तर देने का माध्यम अंकित करते हुए क्रमांक-(2) में अपना पूर्ण हस्ताक्षर अंकित करें। इसके अलावा अन्य मुद्रित विवरणों में किसी भी प्रकार से कोई छेड़-छाड़ नहीं करें।
- प्रायोगिक परीक्षा की उत्तरपुस्तिका के आवरण पृष्ठ के निचले बायें एवं दायें भागों को परीक्षार्थी द्वारा कदापि नहीं भरा जाएगा। अगर परीक्षार्थी इस भाग को भरते हैं, तो परीक्षार्थी का इस विषय में परीक्षाफल रद्द किया जा सकता है। ये दोनों भाग आंतरिक/बाह्य परीक्षकों को भरने के लिए दिया गया है।
- उत्तरपुस्तिका के पत्रों के दोनो पृष्ठों पर तथा प्रत्येक लाइन पर लिखें एवं पृष्ठों को नष्ट न करें।
- यदि रफ कार्य करने की आवश्यक हो, तो परीक्षार्थी उत्तरपुस्तिका के अंतिम पृष्ठ पर रफ कार्य करके उसे काट दें/क्रास (X) कर दें।
- उत्तरपुस्तिका के आंतरिक पृष्ठों पर दाहिने हाशिए में लाइन खींचकर सादा स्थान छोड़ रखा गया है। शेष स्थान रूल्ड है। परीक्षार्थी दाहिने हाशिए के सादे स्थान में कुछ भी नहीं लिखेंगे, चूंकि यह भाग परीक्षक के उपयोग के लिए है।
- उत्तरपुस्तिका के पृष्ठों को मोड़ें-फाड़ें नहीं तथा बीच-बीच में व्यर्थ ही खाली न छोड़ें।
- प्रश्न-पत्र में दी हुई संख्या के अनुसार अपने उत्तरों की संख्या लिखें।
- व्हाइटनर, ब्लेड तथा नाखून का इस्तेमाल करना सर्वथा वर्जित है, अन्यथा परीक्षाफल अमान्य कर दिया जाएगा।
- प्रश्नोत्तर के समाप्त होने पर अंतिम में नीचे एक क्षैतिज रेखा खींच दें।
- आंतरिक परीक्षक द्वारा उपलब्ध कराये गए उपस्थिति-पत्रक में परीक्षार्थी द्वारा यथा-स्तम्भ परीक्षा की तिथि अंकित करते हुए उत्तरपुस्तिका की क्रम संख्या लिखकर अपना हस्ताक्षर किया जाएगा। परीक्षार्थी की उपस्थिति, अनुपस्थिति एवं निष्कासन से संबंधित संगत गोले को नीले/काले पेन से परीक्षक द्वारा भरा जाएगा न कि परीक्षार्थी द्वारा।
- परीक्षार्थी अपनी उत्तरपुस्तिका को आन्तरिक परीक्षक के पास जमा किये बिना परीक्षा भवन न छोड़ें।
- परीक्षा केन्द्र में कैलकुलेटर, मोबाइल फोन, इयर फोन, पेजर, ब्लूटूथ या इस प्रकार का कोई अन्य इलेक्ट्रॉनिक उपकरण ले जाना सख्त मना है।
- जाँच परीक्षा में गैर-उत्प्रेषित या जाँच परीक्षा में अनुपस्थित छात्र/छात्रा इंटरमीडिएट वार्षिक प्रायोगिक परीक्षा, 2022 में कदापि सम्मिलित नहीं हो सकते हैं।



बिहार विद्यालय परीक्षा समिति, पटना
BIHAR SCHOOL EXAMINATION BOARD, PATNA
INTERMEDIATE ANNUAL EXAMINATION, 2022


संकाय: कला
FACULTY: ARTS

इंटरमीडिएट वार्षिक परीक्षा, 2022

प्रायोगिक परीक्षा का प्रवेश पत्र

Admit Card For Practical Examination

कॉलेज/+2 स्कूल का नाम	GAYA COLLEGE, GAYA				
परीक्षार्थी का नाम	SACHIN KUMAR				
माता का नाम	SUNITA DEVI				
पिता का नाम	BINOD PASWAN				
परीक्षार्थी का आधार नं०	दिव्यांग कोटि				NO
सूचीकरण संख्या/वर्ष	R-210012730-20	परीक्षार्थी की कोटि	REGULAR		
रौल कोड	21001	रौल क्रमांक	22030590	लिंग	MALE
परीक्षा केंद्र का नाम	GAYA COLLEGE, GAYA				



प्रायोगिक परीक्षा के विषय (निर्धारित परीक्षा कार्यक्रम सहित)

प्रायोगिक विषय	विषय कोड	विषय का नाम	परीक्षा की तारीख
वैकल्पिक विषय	323	GEOGRAPHY	10.01.2022 to 20.01.2022
अतिरिक्त विषय			

संजय कुमार

महाविद्यालय / +2 विद्यालय प्रधान का हस्ताक्षर
एवं मुहर

परीक्षा नियंत्रक (30M10)

परीक्षार्थी के लिए आवश्यक निर्देश

- प्रायोगिक परीक्षा दिनांक 10.01.2022 से 20.01.2022 तक संचालित होगी। केन्द्राधीक्षक दिनांक 10.01.2022 से 20.01.2022 तक की अवधि में परीक्षार्थियों की संख्या के अनुसार तिथि एवं पाली का निर्धारण करके प्रायोगिक परीक्षा केन्द्र पर आवंटित सभी परीक्षार्थियों के प्रायोगिक विषयों की परीक्षा आयोजित करेंगे।
- परीक्षार्थी अपने इस प्रवेश-पत्र में उल्लिखित प्रायोगिक परीक्षा केंद्रों पर दिनांक 10.01.2022को पूर्वाह्न 09:00 बजे अनिवार्य रूप से जाकर परीक्षा केन्द्र के परिसर की सूचना पट्ट से यह जानकारी प्राप्त करेंगे कि उनके द्वारा चयनित विषय की प्रायोगिक परीक्षा किस तिथि एवं किस पाली में संचालित होगी, जिसमें उन्हें सम्मिलित होना अनिवार्य है।
- परीक्षार्थी के प्रत्येक प्रायोगिक विषय की परीक्षा के लिए 08 पृष्ठों की केवल एक ही उत्तरपुस्तिका मिलेगी। अतिरिक्त उत्तरपुस्तिका नहीं दी जाएगी। परीक्षार्थी उत्तरपुस्तिका लेते ही यह सुनिश्चित कर लें कि इसमें 8 पृष्ठ हैं एवं सही क्रम में हैं।
- उत्तरपुस्तिका प्राप्त होते ही परीक्षार्थी अपने प्रवेश-पत्र तथा उत्तरपुस्तिका पर मुद्रित विवरणों (Details) का मिलान कर यह अवश्य सुनिश्चित हो लें कि जो उत्तरपुस्तिका परीक्षक द्वारा उन्हें दी गई है, वह उन्हीं की है। भिन्न विवरणों की उत्तरपुस्तिका प्राप्त होने पर उसे तुरंत परीक्षक को वापस लौटा दिया जाए।
- उत्तरपुस्तिका प्राप्त होने पर परीक्षार्थी उनके आवरण पृष्ठ के पीछे अंकित "परीक्षार्थियों के लिए निर्देश" अवश्य पढ़ें एवं उसका अनुपालन करें।
- परीक्षार्थी अपनी उत्तरपुस्तिका के कवर पृष्ठ के ऊपरी बायें तथा दायें भागों में क्रमांक-(1) में अपने उत्तर देने का माध्यम अंकित करते हुए क्रमांक-(2) में अपना पूर्ण हस्ताक्षर अंकित करें। इसके अलावा अन्य मुद्रित विवरणों में किसी भी प्रकार से कोई छेड़-छाड़ नहीं करें।
- प्रायोगिक परीक्षा की उत्तरपुस्तिका के आवरण पृष्ठ के निचले बायें एवं दायें भागों को परीक्षार्थी द्वारा कदापि नहीं भरा जाएगा। अगर परीक्षार्थी इस भाग को भरते हैं, तो परीक्षार्थी का इस विषय में परीक्षाफल रद्द किया जा सकता है। ये दोनों भाग आंतरिक/बाह्य परीक्षकों को भरने के लिए दिया गया है।
- उत्तरपुस्तिका के पत्रों के दोनो पृष्ठों पर तथा प्रत्येक लाइन पर लिखें एवं पृष्ठों को नष्ट न करें।
- यदि रफ कार्य करने की आवश्यक हो, तो परीक्षार्थी उत्तरपुस्तिका के अंतिम पृष्ठ पर रफ कार्य करके उसे काट दें/क्रास (X) कर दें।
- उत्तरपुस्तिका के आंतरिक पृष्ठों पर दाहिने हाशिए में लाइन खींचकर सादा स्थान छोड़ रखा गया है। शेष स्थान रूल्ड है। परीक्षार्थी दाहिने हाशिए के सादे स्थान में कुछ भी नहीं लिखेंगे, चूंकि यह भाग परीक्षक के उपयोग के लिए है।
- उत्तरपुस्तिका के पृष्ठों को मोड़ें-फाड़ें नहीं तथा बीच-बीच में व्यर्थ ही खाली न छोड़ें।
- प्रश्न-पत्र में दी हुई संख्या के अनुसार अपने उत्तरों की संख्या लिखें।
- व्हाइटनर, ब्लेड तथा नाखून का इस्तेमाल करना सर्वथा वर्जित है, अन्यथा परीक्षाफल अमान्य कर दिया जाएगा।
- प्रश्नोत्तर के समाप्त होने पर अंतिम में नीचे एक क्षैतिज रेखा खींच दें।
- आंतरिक परीक्षक द्वारा उपलब्ध कराये गए उपस्थिति-पत्रक में परीक्षार्थी द्वारा यथा-स्तम्भ परीक्षा की तिथि अंकित करते हुए उत्तरपुस्तिका की क्रम संख्या लिखकर अपना हस्ताक्षर किया जाएगा। परीक्षार्थी की उपस्थिति, अनुपस्थिति एवं निष्कासन से संबंधित संगत गोले को नीले/काले पेन से परीक्षक द्वारा भरा जाएगा न कि परीक्षार्थी द्वारा।
- परीक्षार्थी अपनी उत्तरपुस्तिका को आन्तरिक परीक्षक के पास जमा किये बिना परीक्षा भवन न छोड़ें।
- परीक्षा केन्द्र में कैलकुलेटर, मोबाइल फोन, इयर फोन, पेजर, ब्लूटूथ या इस प्रकार का कोई अन्य इलेक्ट्रॉनिक उपकरण ले जाना सख्त मना है।
- जाँच परीक्षा में गैर-उत्प्रेषित या जाँच परीक्षा में अनुपस्थित छात्र/छात्रा इंटरमीडिएट वार्षिक प्रायोगिक परीक्षा, 2022 में कदापि सम्मिलित नहीं हो सकते हैं।



बिहार विद्यालय परीक्षा समिति, पटना
BIHAR SCHOOL EXAMINATION BOARD, PATNA
INTERMEDIATE ANNUAL EXAMINATION, 2022

संकाय: कला
FACULTY: ARTS

इंटरमीडिएट वार्षिक परीक्षा, 2022

प्रायोगिक परीक्षा का प्रवेश पत्र

Admit Card For Practical Examination

कॉलेज/+2 स्कूल का नाम GAYA COLLEGE, GAYA
परीक्षार्थी का नाम ROHIT KUMAR
माता का नाम REETA DEVI
पिता का नाम ASHOK DAS
परीक्षार्थी का आधार नं० दिव्यांग कोटि NO
सूचीकरण संख्या/वर्ष R-210012720-20 परीक्षार्थी की कोटि REGULAR
रौल कोड 21001 रौल क्रमांक 22030581 लिंग MALE
परीक्षा केंद्र का नाम GAYA COLLEGE, GAYA



प्रायोगिक परीक्षा के विषय (निर्धारित परीक्षा कार्यक्रम सहित)

प्रायोगिक विषय	विषय कोड	विषय का नाम	परीक्षा की तारीख
वैकल्पिक विषय	323	GEOGRAPHY	10.01.2022 to 20.01.2022
अतिरिक्त विषय			

संकाय 30मा0

महाविद्यालय / +2 विद्यालय प्रधान का हस्ताक्षर
एवं मुहर

परीक्षा नियंत्रक (30मा0)

परीक्षार्थी के लिए आवश्यक निर्देश

- प्रायोगिक परीक्षा दिनांक 10.01.2022 से 20.01.2022 तक संचालित होगी। केन्द्राधीक्षक दिनांक 10.01.2022 से 20.01.2022 तक की अवधि में परीक्षार्थियों की संख्या के अनुसार तिथि एवं पाली का निर्धारण करके प्रायोगिक परीक्षा केन्द्र पर आवंटित सभी परीक्षार्थियों के प्रायोगिक विषयों की परीक्षा आयोजित करेंगे।
- परीक्षार्थी अपने इस प्रवेश-पत्र में उल्लिखित प्रायोगिक परीक्षा केंद्रों पर दिनांक 10.01.2022 को पूर्वाह्न 09:00 बजे अनिवार्य रूप से जाकर परीक्षा केन्द्र के परिसर की सूचना पट्ट से यह जानकारी प्राप्त कर लेंगे कि उनके द्वारा चयनित विषय की प्रायोगिक परीक्षा किस तिथि एवं किस पाली में संचालित होगी, जिसमें उन्हें सम्मिलित होना अनिवार्य है।
- परीक्षार्थी के प्रत्येक प्रायोगिक विषय की परीक्षा के लिए 08 पृष्ठों की केवल एक ही उत्तरपुस्तिका मिलेगी। अतिरिक्त उत्तरपुस्तिका नहीं दी जाएगी। परीक्षार्थी उत्तरपुस्तिका लेते ही यह सुनिश्चित कर लें कि इसमें 8 पृष्ठ हैं एवं सही क्रम में हैं।
- उत्तरपुस्तिका प्राप्त होते ही परीक्षार्थी अपने प्रवेश-पत्र तथा उत्तरपुस्तिका पर मुद्रित विवरणों (Details) का मिलान कर यह अवश्य सुनिश्चित हो लें कि जो उत्तरपुस्तिका परीक्षक द्वारा उन्हें दी गई है, वह उन्हीं की है। भिन्न विवरणों की उत्तरपुस्तिका प्राप्त होने पर उसे तुरंत परीक्षक को वापस लौटा दिया जाए।
- उत्तरपुस्तिका प्राप्त होने पर परीक्षार्थी उनके आवरण पृष्ठ के पीछे अंकित "परीक्षार्थियों के लिए निर्देश" अवश्य पढ़ें एवं उसका अनुपालन करें।
- परीक्षार्थी अपनी उत्तरपुस्तिका के कवर पृष्ठ के ऊपरी बायें तथा दायें भागों में क्रमांक-(1) में अपने उत्तर देने का माध्यम अंकित करते हुए क्रमांक-(2) में अपना पूर्ण हस्ताक्षर अंकित करें। इसके अलावा अन्य मुद्रित विवरणों में किसी भी प्रकार से कोई छेड़-छाड़ नहीं करें।
- प्रायोगिक परीक्षा की उत्तरपुस्तिका के आवरण पृष्ठ के निचले बायें एवं दायें भागों को परीक्षार्थी द्वारा कदापि नहीं भरा जाएगा। अगर परीक्षार्थी इस भाग को भरते हैं, तो परीक्षार्थी का इस विषय में परीक्षाफल रद्द किया जा सकता है। ये दोनों भाग आंतरिक/बाह्य परीक्षकों को भरने के लिए दिया गया है।
- उत्तरपुस्तिका के पत्रों के दोनो पृष्ठों पर तथा प्रत्येक लाइन पर लिखें एवं पृष्ठों को नष्ट न करें।
- यदि रफ कार्य करने की आवश्यक हो, तो परीक्षार्थी उत्तरपुस्तिका के अंतिम पृष्ठ पर रफ कार्य करके उसे काट दें/क्रास (X) कर दें।
- उत्तरपुस्तिका के आंतरिक पृष्ठों पर दाहिने हाशिए में लाइन खींचकर सादा स्थान छोड़ रखा गया है। शेष स्थान रूल्ड है। परीक्षार्थी दाहिने हाशिए के सादे स्थान में कुछ भी नहीं लिखेंगे, चूंकि यह भाग परीक्षक के उपयोग के लिए है।
- उत्तरपुस्तिका के पृष्ठों को मोड़ें-फाड़ें नहीं तथा बीच-बीच में व्यर्थ ही खाली न छोड़ें।
- प्रश्न-पत्र में दी हुई संख्या के अनुसार अपने उत्तरों की संख्या लिखें।
- व्हाइटनर, ब्लेड तथा नाखून का इस्तेमाल करना सर्वथा वर्जित है, अन्यथा परीक्षाफल अमान्य कर दिया जाएगा।
- प्रश्नोत्तर के समाप्त होने पर अंतिम में नीचे एक क्षैतिज रेखा खींच दें।
- आंतरिक परीक्षक द्वारा उपलब्ध कराये गए उपस्थिति-पत्रक में परीक्षार्थी द्वारा यथा-स्तम्भ परीक्षा की तिथि अंकित करते हुए उत्तरपुस्तिका की क्रम संख्या लिखकर अपना हस्ताक्षर किया जाएगा। परीक्षार्थी की उपस्थिति, अनुपस्थिति एवं निष्कासन से संबंधित संगत गोले को नीले/काले पेन से परीक्षक द्वारा भरा जाएगा न कि परीक्षार्थी द्वारा।
- परीक्षार्थी अपनी उत्तरपुस्तिका को आन्तरिक परीक्षक के पास जमा किये बिना परीक्षा भवन न छोड़ें।
- परीक्षा केन्द्र में कैलकुलेटर, मोबाइल फोन, इयर फोन, पेजर, ब्लूटूथ या इस प्रकार का कोई अन्य इलेक्ट्रॉनिक उपकरण ले जाना सख्त मना है।
- जाँच परीक्षा में गैर-उत्प्रेषित या जाँच परीक्षा में अनुपस्थित छात्र/छात्रा इंटरमीडिएट वार्षिक प्रायोगिक परीक्षा, 2022 में कदापि सम्मिलित नहीं हो सकते हैं।



बिहार विद्यालय परीक्षा समिति, पटना
BIHAR SCHOOL EXAMINATION BOARD, PATNA
INTERMEDIATE ANNUAL EXAMINATION, 2022


संकाय: कला
FACULTY: ARTS

इंटरमीडिएट वार्षिक परीक्षा, 2022

प्रायोगिक परीक्षा का प्रवेश पत्र

Admit Card For Practical Examination

कॉलेज/+2 स्कूल का नाम	GAYA COLLEGE, GAYA				
परीक्षार्थी का नाम	RAUSHAN KUMAR RANA				
माता का नाम	REKHA KUMARI				
पिता का नाम	RAM RATAN PRASAD				
परीक्षार्थी का आधार नं०	दिव्यांग कोटि				NO
सूचीकरण संख्या/वर्ष	R-210012709-20	परीक्षार्थी की कोटि	REGULAR		
रोल कोड	21001	रोल क्रमांक	22030571	लिंग	MALE
परीक्षा केंद्र का नाम	GAYA COLLEGE, GAYA				



प्रायोगिक परीक्षा के विषय (निर्धारित परीक्षा कार्यक्रम सहित)

प्रायोगिक विषय	विषय कोड	विषय का नाम	परीक्षा की तारीख
वैकल्पिक विषय	323	GEOGRAPHY	10.01.2022 to 20.01.2022
अतिरिक्त विषय			

संजीव कुमार

महाविद्यालय / +2 विद्यालय प्रधान का हस्ताक्षर
एवं मुहर

परीक्षा नियंत्रक (30M10)

परीक्षार्थी के लिए आवश्यक निर्देश

- प्रायोगिक परीक्षा दिनांक 10.01.2022 से 20.01.2022 तक संचालित होगी। केन्द्राधीक्षक दिनांक 10.01.2022 से 20.01.2022 तक की अवधि में परीक्षार्थियों की संख्या के अनुसार तिथि एवं पाली का निर्धारण करके प्रायोगिक परीक्षा केन्द्र पर आवंटित सभी परीक्षार्थियों के प्रायोगिक विषयों की परीक्षा आयोजित करेंगे।
- परीक्षार्थी अपने इस प्रवेश-पत्र में उल्लिखित प्रायोगिक परीक्षा केंद्रों पर दिनांक 10.01.2022को पूर्वाह्न 09:00 बजे अनिवार्य रूप से जाकर परीक्षा केन्द्र के परिसर की सूचना पट्ट से यह जानकारी प्राप्त करेंगे कि उनके द्वारा चयनित विषय की प्रायोगिक परीक्षा किस तिथि एवं किस पाली में संचालित होगी, जिसमें उन्हें सम्मिलित होना अनिवार्य है।
- परीक्षार्थी के प्रत्येक प्रायोगिक विषय की परीक्षा के लिए 08 पृष्ठों की केवल एक ही उत्तरपुस्तिका मिलेगी। अतिरिक्त उत्तरपुस्तिका नहीं दी जाएगी। परीक्षार्थी उत्तरपुस्तिका लेते ही यह सुनिश्चित कर लें कि इसमें 8 पृष्ठ हैं एवं सही क्रम में हैं।
- उत्तरपुस्तिका प्राप्त होते ही परीक्षार्थी अपने प्रवेश-पत्र तथा उत्तरपुस्तिका पर मुद्रित विवरणों (Details) का मिलान कर यह अवश्य सुनिश्चित हो लें कि जो उत्तरपुस्तिका परीक्षक द्वारा उन्हें दी गई है, वह उन्हीं की है। भिन्न विवरणों की उत्तरपुस्तिका प्राप्त होने पर उसे तुरंत परीक्षक को वापस लौटा दिया जाए।
- उत्तरपुस्तिका प्राप्त होने पर परीक्षार्थी उनके आवरण पृष्ठ के पीछे अंकित "परीक्षार्थियों के लिए निर्देश" अवश्य पढ़ें एवं उसका अनुपालन करें।
- परीक्षार्थी अपनी उत्तरपुस्तिका के कवर पृष्ठ के ऊपरी बायें तथा दायें भागों में क्रमांक-(1) में अपने उत्तर देने का माध्यम अंकित करते हुए क्रमांक-(2) में अपना पूर्ण हस्ताक्षर अंकित करें। इसके अलावा अन्य मुद्रित विवरणों में किसी भी प्रकार से कोई छेड़-छाड़ नहीं करें।
- प्रायोगिक परीक्षा की उत्तरपुस्तिका के आवरण पृष्ठ के निचले बायें एवं दायें भागों को परीक्षार्थी द्वारा कदापि नहीं भरा जाएगा। अगर परीक्षार्थी इस भाग को भरते हैं, तो परीक्षार्थी का इस विषय में परीक्षाफल रद्द किया जा सकता है। ये दोनों भाग आंतरिक/बाह्य परीक्षकों को भरने के लिए दिया गया है।
- उत्तरपुस्तिका के पत्रों के दोनो पृष्ठों पर तथा प्रत्येक लाइन पर लिखें एवं पृष्ठों को नष्ट न करें।
- यदि रफ कार्य करने की आवश्यक हो, तो परीक्षार्थी उत्तरपुस्तिका के अंतिम पृष्ठ पर रफ कार्य करके उसे काट दें/क्रास (X) कर दें।
- उत्तरपुस्तिका के आंतरिक पृष्ठों पर दाहिने हाशिए में लाइन खींचकर सादा स्थान छोड़ रखा गया है। शेष स्थान रूल्ड है। परीक्षार्थी दाहिने हाशिए के सादे स्थान में कुछ भी नहीं लिखेंगे, चूंकि यह भाग परीक्षक के उपयोग के लिए है।
- उत्तरपुस्तिका के पृष्ठों को मोड़ें-फाड़ें नहीं तथा बीच-बीच में व्यर्थ ही खाली न छोड़ें।
- प्रश्न-पत्र में दी हुई संख्या के अनुसार अपने उत्तरों की संख्या लिखें।
- व्हाइटनर, ब्लेड तथा नाखून का इस्तेमाल करना सर्वथा वर्जित है, अन्यथा परीक्षाफल अमान्य कर दिया जाएगा।
- प्रश्नोत्तर के समाप्त होने पर अंतिम में नीचे एक क्षैतिज रेखा खींच दें।
- आंतरिक परीक्षक द्वारा उपलब्ध कराये गए उपस्थिति-पत्रक में परीक्षार्थी द्वारा यथा-स्तम्भ परीक्षा की तिथि अंकित करते हुए उत्तरपुस्तिका की क्रम संख्या लिखकर अपना हस्ताक्षर किया जाएगा। परीक्षार्थी की उपस्थिति, अनुपस्थिति एवं निष्कासन से संबंधित संगत गोले को नीले/काले पेन से परीक्षक द्वारा भरा जाएगा न कि परीक्षार्थी द्वारा।
- परीक्षार्थी अपनी उत्तरपुस्तिका को आन्तरिक परीक्षक के पास जमा किये बिना परीक्षा भवन न छोड़ें।
- परीक्षा केन्द्र में कैलकुलेटर, मोबाइल फोन, इयर फोन, पेजर, ब्लूटूथ या इस प्रकार का कोई अन्य इलेक्ट्रॉनिक उपकरण ले जाना सख्त मना है।
- जाँच परीक्षा में गैर-उत्प्रेषित या जाँच परीक्षा में अनुपस्थित छात्र/छात्रा इंटरमीडिएट वार्षिक प्रायोगिक परीक्षा, 2022 में कदापि सम्मिलित नहीं हो सकते हैं।



बिहार विद्यालय परीक्षा समिति, पटना
BIHAR SCHOOL EXAMINATION BOARD, PATNA
INTERMEDIATE ANNUAL EXAMINATION, 2022

इंटरमीडिएट वार्षिक परीक्षा, 2022

प्रायोगिक परीक्षा का प्रवेश पत्र

Admit Card For Practical Examination

संकाय: कला
FACULTY: ARTS

कॉलेज/+2 स्कूल का नाम GAYA COLLEGE, GAYA
परीक्षार्थी का नाम ROHIT RAJ
माता का नाम SURYAMANI DEVI
पिता का नाम BIRENDRA PRASAD
परीक्षार्थी का आधार नं० दिव्यांग कोटि NO
सूचीकरण संख्या/वर्ष R-210012725-20 परीक्षार्थी की कोटि REGULAR
रौल कोड 21001 रौल क्रमांक 22030586 लिंग MALE
परीक्षा केंद्र का नाम GAYA COLLEGE, GAYA



Rohit Raj

प्रायोगिक परीक्षा के विषय (निर्धारित परीक्षा कार्यक्रम सहित)

प्रायोगिक विषय	विषय कोड	विषय का नाम	परीक्षा की तारीख
वैकल्पिक विषय	323	GEOGRAPHY	10.01.2022 to 20.01.2022
अतिरिक्त विषय			

संजीव कुमार

महाविद्यालय / +2 विद्यालय प्रधान का हस्ताक्षर
एवं मुहर

परीक्षा नियंत्रक (30M10)

परीक्षार्थी के लिए आवश्यक निर्देश

- प्रायोगिक परीक्षा दिनांक 10.01.2022 से 20.01.2022 तक संचालित होगी। केन्द्राधीक्षक दिनांक 10.01.2022 से 20.01.2022 तक की अवधि में परीक्षार्थियों की संख्या के अनुसार तिथि एवं पाली का निर्धारण करके प्रायोगिक परीक्षा केन्द्र पर आवंटित सभी परीक्षार्थियों के प्रायोगिक विषयों की परीक्षा आयोजित करेंगे।
- परीक्षार्थी अपने इस प्रवेश-पत्र में उल्लिखित प्रायोगिक परीक्षा केंद्रों पर दिनांक 10.01.2022 को पूर्वाह्न 09:00 बजे अनिवार्य रूप से जाकर परीक्षा केन्द्र के परिसर की सूचना पट्ट से यह जानकारी प्राप्त कर लेंगे कि उनके द्वारा चयनित विषय की प्रायोगिक परीक्षा किस तिथि एवं किस पाली में संचालित होगी, जिसमें उन्हें सम्मिलित होना अनिवार्य है।
- परीक्षार्थी के प्रत्येक प्रायोगिक विषय की परीक्षा के लिए 08 पृष्ठों की केवल एक ही उत्तरपुस्तिका मिलेगी। अतिरिक्त उत्तरपुस्तिका नहीं दी जाएगी। परीक्षार्थी उत्तरपुस्तिका लेते ही यह सुनिश्चित कर लें कि इसमें 8 पृष्ठ है एवं सही क्रम में है।
- उत्तरपुस्तिका प्राप्त होते ही परीक्षार्थी अपने प्रवेश-पत्र तथा उत्तरपुस्तिका पर मुद्रित विवरणों (Details) का मिलान कर यह अवश्य सुनिश्चित हो लें कि जो उत्तरपुस्तिका परीक्षक द्वारा उन्हें दी गई है, वह उन्हीं की है। भिन्न विवरणों की उत्तरपुस्तिका प्राप्त होने पर उसे तुरंत परीक्षक को वापस लौटा दिया जाए।
- उत्तरपुस्तिका प्राप्त होने पर परीक्षार्थी उनके आवरण पृष्ठ के पीछे अंकित "परीक्षार्थियों के लिए निर्देश" अवश्य पढ़ें एवं उसका अनुपालन करें।
- परीक्षार्थी अपनी उत्तरपुस्तिका के कवर पृष्ठ के ऊपरी बायें तथा दायें भागों में क्रमांक-(1) में अपने उत्तर देने का माध्यम अंकित करते हुए क्रमांक-(2) में अपना पूर्ण हस्ताक्षर अंकित करें। इसके अलावा अन्य मुद्रित विवरणों में किसी भी प्रकार से कोई छेड़-छाड़ नहीं करें।
- प्रायोगिक परीक्षा की उत्तरपुस्तिका के आवरण पृष्ठ के निचले बायें एवं दायें भागों को परीक्षार्थी द्वारा कदापि नहीं भरा जाएगा। अगर परीक्षार्थी इस भाग को भरते हैं, तो परीक्षार्थी का इस विषय में परीक्षाफल रद्द किया जा सकता है। ये दोनों भाग आंतरिक/बाह्य परीक्षकों को भरने के लिए दिया गया है।
- उत्तरपुस्तिका के पत्रों के दोनो पृष्ठों पर तथा प्रत्येक लाइन पर लिखें एवं पृष्ठों को नष्ट न करें।
- यदि रफ कार्य करने की आवश्यक हो, तो परीक्षार्थी उत्तरपुस्तिका के अंतिम पृष्ठ पर रफ कार्य करके उसे काट दें/क्रास (X) कर दें।
- उत्तरपुस्तिका के आंतरिक पृष्ठों पर दाहिने हाशिए में लाइन खींचकर सादा स्थान छोड़ रखा गया है। शेष स्थान रूल्ड है। परीक्षार्थी दाहिने हाशिए के सादे स्थान में कुछ भी नहीं लिखेंगे, चूंकि यह भाग परीक्षक के उपयोग के लिए है।
- उत्तरपुस्तिका के पृष्ठों को मोड़ें-फाड़ें नहीं तथा बीच-बीच में व्यर्थ ही खाली न छोड़ें।
- प्रश्न-पत्र में दी हुई संख्या के अनुसार अपने उत्तरों की संख्या लिखें।
- व्हाइटनर, ब्लेड तथा नाखून का इस्तेमाल करना सर्वथा वर्जित है, अन्यथा परीक्षाफल अमान्य कर दिया जाएगा।
- प्रश्नोत्तर के समाप्त होने पर अंतिम में नीचे एक क्षैतिज रेखा खींच दें।
- आंतरिक परीक्षक द्वारा उपलब्ध कराये गए उपस्थिति-पत्रक में परीक्षार्थी द्वारा यथा-स्तम्भ परीक्षा की तिथि अंकित करते हुए उत्तरपुस्तिका की क्रम संख्या लिखकर अपना हस्ताक्षर किया जाएगा। परीक्षार्थी की उपस्थिति, अनुपस्थिति एवं निष्कासन से संबंधित संगत गोले को नीले/काले पेन से परीक्षक द्वारा भरा जाएगा न कि परीक्षार्थी द्वारा।
- परीक्षार्थी अपनी उत्तरपुस्तिका को आन्तरिक परीक्षक के पास जमा किये बिना परीक्षा भवन न छोड़ें।
- परीक्षा केन्द्र में कैलकुलेटर, मोबाइल फोन, इयर फोन, पेजर, ब्लूटूथ या इस प्रकार का कोई अन्य इलेक्ट्रॉनिक उपकरण ले जाना सख्त मना है।
- जाँच परीक्षा में गैर-उत्प्रेषित या जाँच परीक्षा में अनुपस्थित छात्र/छात्रा इंटरमीडिएट वार्षिक प्रायोगिक परीक्षा, 2022 में कदापि सम्मिलित नहीं हो सकते हैं।



बिहार विद्यालय परीक्षा समिति, पटना
BIHAR SCHOOL EXAMINATION BOARD, PATNA
INTERMEDIATE ANNUAL EXAMINATION, 2022

संकाय: कला
FACULTY: ARTS

इंटरमीडिएट वार्षिक परीक्षा, 2022

प्रायोगिक परीक्षा का प्रवेश पत्र

Admit Card For Practical Examination

कॉलेज/+2 स्कूल का नाम	GAYA COLLEGE, GAYA				
परीक्षार्थी का नाम	ROHIT KUMAR				
माता का नाम	MUNNI DEVI				
पिता का नाम	VIJAY MEHTA				
परीक्षार्थी का आधार नं०	दिव्यांग कोटि				NO
सूचीकरण संख्या/वर्ष	R-210012724-20	परीक्षार्थी की कोटि	REGULAR		
रौल कोड	21001	रौल क्रमांक	22030585	लिंग	MALE
परीक्षा केंद्र का नाम	GAYA COLLEGE, GAYA				



प्रायोगिक परीक्षा के विषय (निर्धारित परीक्षा कार्यक्रम सहित)

प्रायोगिक विषय	विषय कोड	विषय का नाम	परीक्षा की तारीख
वैकल्पिक विषय	323	GEOGRAPHY	10.01.2022 to 20.01.2022
अतिरिक्त विषय			

संजीव कुमार

महाविद्यालय / +2 विद्यालय प्रधान का हस्ताक्षर
एवं मुहर

परीक्षा नियंत्रक (30M10)

परीक्षार्थी के लिए आवश्यक निर्देश

- प्रायोगिक परीक्षा दिनांक 10.01.2022 से 20.01.2022 तक संचालित होगी। केन्द्राधीक्षक दिनांक 10.01.2022 से 20.01.2022 तक की अवधि में परीक्षार्थियों की संख्या के अनुसार तिथि एवं पाली का निर्धारण करके प्रायोगिक परीक्षा केन्द्र पर आवंटित सभी परीक्षार्थियों के प्रायोगिक विषयों की परीक्षा आयोजित करेंगे।
- परीक्षार्थी अपने इस प्रवेश-पत्र में उल्लिखित प्रायोगिक परीक्षा केंद्रों पर दिनांक 10.01.2022को पूर्वाह्न 09:00 बजे अनिवार्य रूप से जाकर परीक्षा केन्द्र के परिसर की सूचना पट्ट से यह जानकारी प्राप्त कर लेंगे कि उनके द्वारा चयनित विषय की प्रायोगिक परीक्षा किस तिथि एवं किस पाली में संचालित होगी, जिसमें उन्हें सम्मिलित होना अनिवार्य है।
- परीक्षार्थी के प्रत्येक प्रायोगिक विषय की परीक्षा के लिए 08 पृष्ठों की केवल एक ही उत्तरपुस्तिका मिलेगी। अतिरिक्त उत्तरपुस्तिका नहीं दी जाएगी। परीक्षार्थी उत्तरपुस्तिका लेते ही यह सुनिश्चित कर लें कि इसमें 8 पृष्ठ हैं एवं सही क्रम में हैं।
- उत्तरपुस्तिका प्राप्त होते ही परीक्षार्थी अपने प्रवेश-पत्र तथा उत्तरपुस्तिका पर मुद्रित विवरणों (Details) का मिलान कर यह अवश्य सुनिश्चित हो लें कि जो उत्तरपुस्तिका परीक्षक द्वारा उन्हें दी गई है, वह उन्हीं की है। भिन्न विवरणों की उत्तरपुस्तिका प्राप्त होने पर उसे तुरंत परीक्षक को वापस लौटा दिया जाए।
- उत्तरपुस्तिका प्राप्त होने पर परीक्षार्थी उनके आवरण पृष्ठ के पीछे अंकित "परीक्षार्थियों के लिए निर्देश" अवश्य पढ़ें एवं उसका अनुपालन करें।
- परीक्षार्थी अपनी उत्तरपुस्तिका के कवर पृष्ठ के ऊपरी बायें तथा दायें भागों में क्रमांक-(1) में अपने उत्तर देने का माध्यम अंकित करते हुए क्रमांक-(2) में अपना पूर्ण हस्ताक्षर अंकित करें। इसके अलावा अन्य मुद्रित विवरणों में किसी भी प्रकार से कोई छेड़-छाड़ नहीं करें।
- प्रायोगिक परीक्षा की उत्तरपुस्तिका के आवरण पृष्ठ के निचले बायें एवं दायें भागों को परीक्षार्थी द्वारा कदापि नहीं भरा जाएगा। अगर परीक्षार्थी इस भाग को भरते हैं, तो परीक्षार्थी का इस विषय में परीक्षाफल रद्द किया जा सकता है। ये दोनों भाग आंतरिक/बाह्य परीक्षकों को भरने के लिए दिया गया है।
- उत्तरपुस्तिका के पत्रों के दोनो पृष्ठों पर तथा प्रत्येक लाइन पर लिखें एवं पृष्ठों को नष्ट न करें।
- यदि रफ कार्य करने की आवश्यक हो, तो परीक्षार्थी उत्तरपुस्तिका के अंतिम पृष्ठ पर रफ कार्य करके उसे काट दें/क्रास (X) कर दें।
- उत्तरपुस्तिका के आंतरिक पृष्ठों पर दाहिने हाशिए में लाइन खींचकर सादा स्थान छोड़ रखा गया है। शेष स्थान रूल्ड है। परीक्षार्थी दाहिने हाशिए के सादे स्थान में कुछ भी नहीं लिखेंगे, चूंकि यह भाग परीक्षक के उपयोग के लिए है।
- उत्तरपुस्तिका के पृष्ठों को मोड़ें-फाड़ें नहीं तथा बीच-बीच में व्यर्थ ही खाली न छोड़ें।
- प्रश्न-पत्र में दी हुई संख्या के अनुसार अपने उत्तरों की संख्या लिखें।
- व्हाइटनर, ब्लेड तथा नाखून का इस्तेमाल करना सर्वथा वर्जित है, अन्यथा परीक्षाफल अमान्य कर दिया जाएगा।
- प्रश्नोत्तर के समाप्त होने पर अंतिम में नीचे एक क्षैतिज रेखा खींच दें।
- आंतरिक परीक्षक द्वारा उपलब्ध कराये गए उपस्थिति-पत्रक में परीक्षार्थी द्वारा यथा-स्तम्भ परीक्षा की तिथि अंकित करते हुए उत्तरपुस्तिका की क्रम संख्या लिखकर अपना हस्ताक्षर किया जाएगा। परीक्षार्थी की उपस्थिति, अनुपस्थिति एवं निष्कासन से संबंधित संगत गोले को नीले/काले पेन से परीक्षक द्वारा भरा जाएगा न कि परीक्षार्थी द्वारा।
- परीक्षार्थी अपनी उत्तरपुस्तिका को आन्तरिक परीक्षक के पास जमा किये बिना परीक्षा भवन न छोड़ें।
- परीक्षा केन्द्र में कैलकुलेटर, मोबाइल फोन, इयर फोन, पेजर, ब्लूटूथ या इस प्रकार का कोई अन्य इलेक्ट्रॉनिक उपकरण ले जाना सख्त मना है।
- जाँच परीक्षा में गैर-उत्प्रेषित या जाँच परीक्षा में अनुपस्थित छात्र/छात्रा इंटरमीडिएट वार्षिक प्रायोगिक परीक्षा, 2022 में कदापि सम्मिलित नहीं हो सकते हैं।



बिहार विद्यालय परीक्षा समिति, पटना
BIHAR SCHOOL EXAMINATION BOARD, PATNA
INTERMEDIATE ANNUAL EXAMINATION, 2022

संकाय: कला
FACULTY: ARTS

इंटरमीडिएट वार्षिक परीक्षा, 2022

प्रायोगिक परीक्षा का प्रवेश पत्र

Admit Card For Practical Examination

कॉलेज/+2 स्कूल का नाम GAYA COLLEGE, GAYA
परीक्षार्थी का नाम SACHIN KUMAR
माता का नाम RESHAM DEVI
पिता का नाम RAKESH KUMAR SINGH
परीक्षार्थी का आधार नं० दिव्यांग कोटि NO
सूचीकरण संख्या/वर्ष R-210012732-20 परीक्षार्थी की कोटि REGULAR
रोल कोड 21001 रोल क्रमांक 22030592 लिंग MALE
परीक्षा केंद्र का नाम GAYA COLLEGE, GAYA



प्रायोगिक परीक्षा के विषय (निर्धारित परीक्षा कार्यक्रम सहित)

प्रायोगिक विषय	विषय कोड	विषय का नाम	परीक्षा की तारीख
वैकल्पिक विषय	323	GEOGRAPHY	10.01.2022 to 20.01.2022
अतिरिक्त विषय			

संकाय 30मा0

महाविद्यालय / +2 विद्यालय प्रधान का हस्ताक्षर
एवं मुहर

परीक्षा नियंत्रक (30मा0)

परीक्षार्थी के लिए आवश्यक निर्देश

- प्रायोगिक परीक्षा दिनांक 10.01.2022 से 20.01.2022 तक संचालित होगी। केन्द्राधीक्षक दिनांक 10.01.2022 से 20.01.2022 तक की अवधि में परीक्षार्थियों की संख्या के अनुसार तिथि एवं पाली का निर्धारण करके प्रायोगिक परीक्षा केन्द्र पर आवंटित सभी परीक्षार्थियों के प्रायोगिक विषयों की परीक्षा आयोजित करेंगे।
- परीक्षार्थी अपने इस प्रवेश-पत्र में उल्लिखित प्रायोगिक परीक्षा केंद्रों पर दिनांक 10.01.2022को पूर्वाह्न 09:00 बजे अनिवार्य रूप से जाकर परीक्षा केन्द्र के परिसर की सूचना पट्ट से यह जानकारी प्राप्त कर लेंगे कि उनके द्वारा चयनित विषय की प्रायोगिक परीक्षा किस तिथि एवं किस पाली में संचालित होगी, जिसमें उन्हें सम्मिलित होना अनिवार्य है।
- परीक्षार्थी के प्रत्येक प्रायोगिक विषय की परीक्षा के लिए 08 पृष्ठों की केवल एक ही उत्तरपुस्तिका मिलेगी। अतिरिक्त उत्तरपुस्तिका नहीं दी जाएगी। परीक्षार्थी उत्तरपुस्तिका लेते ही यह सुनिश्चित कर लें कि इसमें 8 पृष्ठ है एवं सही क्रम में है।
- उत्तरपुस्तिका प्राप्त होते ही परीक्षार्थी अपने प्रवेश-पत्र तथा उत्तरपुस्तिका पर मुद्रित विवरणों (Details) का मिलान कर यह अवश्य सुनिश्चित हो लें कि जो उत्तरपुस्तिका परीक्षक द्वारा उन्हें दी गई है, वह उन्हीं की है। भिन्न विवरणों की उत्तरपुस्तिका प्राप्त होने पर उसे तुरंत परीक्षक को वापस लौटा दिया जाए।
- उत्तरपुस्तिका प्राप्त होने पर परीक्षार्थी उनके आवरण पृष्ठ के पीछे अंकित "परीक्षार्थियों के लिए निर्देश" अवश्य पढ़ें एवं उसका अनुपालन करें।
- परीक्षार्थी अपनी उत्तरपुस्तिका के कवर पृष्ठ के ऊपरी बायें तथा दायें भागों में क्रमांक-(1) में अपने उत्तर देने का माध्यम अंकित करते हुए क्रमांक-(2) में अपना पूर्ण हस्ताक्षर अंकित करें। इसके अलावा अन्य मुद्रित विवरणों में किसी भी प्रकार से कोई छेड़-छाड़ नहीं करें।
- प्रायोगिक परीक्षा की उत्तरपुस्तिका के आवरण पृष्ठ के निचले बायें एवं दायें भागों को परीक्षार्थी द्वारा कदापि नहीं भरा जाएगा। अगर परीक्षार्थी इस भाग को भरते हैं, तो परीक्षार्थी का इस विषय में परीक्षाफल रद्द किया जा सकता है। ये दोनों भाग आंतरिक/बाह्य परीक्षकों को भरने के लिए दिया गया है।
- उत्तरपुस्तिका के पत्रों के दोनो पृष्ठों पर तथा प्रत्येक लाइन पर लिखें एवं पृष्ठों को नष्ट न करें।
- यदि रफ कार्य करने की आवश्यक हो, तो परीक्षार्थी उत्तरपुस्तिका के अंतिम पृष्ठ पर रफ कार्य करके उसे काट दें/क्रास (X) कर दें।
- उत्तरपुस्तिका के आंतरिक पृष्ठों पर दाहिने हाशिए में लाइन खींचकर सादा स्थान छोड़ रखा गया है। शेष स्थान रूल्ड है। परीक्षार्थी दाहिने हाशिए के सादे स्थान में कुछ भी नहीं लिखेंगे, चूंकि यह भाग परीक्षक के उपयोग के लिए है।
- उत्तरपुस्तिका के पृष्ठों को मोड़ें-फाड़ें नहीं तथा बीच-बीच में व्यर्थ ही खाली न छोड़ें।
- प्रश्न-पत्र में दी हुई संख्या के अनुसार अपने उत्तरों की संख्या लिखें।
- व्हाइटनर, ब्लेड तथा नाखून का इस्तेमाल करना सर्वथा वर्जित है, अन्यथा परीक्षाफल अमान्य कर दिया जाएगा।
- प्रश्नोत्तर के समाप्त होने पर अंतिम में नीचे एक क्षैतिज रेखा खींच दें।
- आंतरिक परीक्षक द्वारा उपलब्ध कराये गए उपस्थिति-पत्रक में परीक्षार्थी द्वारा यथा-स्तम्भ परीक्षा की तिथि अंकित करते हुए उत्तरपुस्तिका की क्रम संख्या लिखकर अपना हस्ताक्षर किया जाएगा। परीक्षार्थी की उपस्थिति, अनुपस्थिति एवं निष्कासन से संबंधित संगत गोले को नीले/काले पेन से परीक्षक द्वारा भरा जाएगा न कि परीक्षार्थी द्वारा।
- परीक्षार्थी अपनी उत्तरपुस्तिका को आन्तरिक परीक्षक के पास जमा किये बिना परीक्षा भवन न छोड़ें।
- परीक्षा केन्द्र में कैलकुलेटर, मोबाइल फोन, इयर फोन, पेजर, ब्लूटूथ या इस प्रकार का कोई अन्य इलेक्ट्रॉनिक उपकरण ले जाना सख्त मना है।
- जाँच परीक्षा में गैर-उत्प्रेषित या जाँच परीक्षा में अनुपस्थित छात्र/छात्रा इंटरमीडिएट वार्षिक प्रायोगिक परीक्षा, 2022 में कदापि सम्मिलित नहीं हो सकते हैं।



बिहार विद्यालय परीक्षा समिति, पटना
BIHAR SCHOOL EXAMINATION BOARD, PATNA
INTERMEDIATE ANNUAL EXAMINATION, 2022

संकाय: कला
FACULTY: ARTS

इंटरमीडिएट वार्षिक परीक्षा, 2022

प्रायोगिक परीक्षा का प्रवेश पत्र

Admit Card For Practical Examination

कॉलेज/+2 स्कूल का नाम GAYA COLLEGE, GAYA
परीक्षार्थी का नाम RITURAJ KUMAR
माता का नाम LAKHWA DEVI
पिता का नाम VIRENDRA YADAV
परीक्षार्थी का आधार नं० दिव्यांग कोटि NO
सूचीकरण संख्या/वर्ष R-210012716-20 परीक्षार्थी की कोटि REGULAR
रौल कोड 21001 रौल क्रमांक 22030578 लिंग MALE
परीक्षा केंद्र का नाम GAYA COLLEGE, GAYA



प्रायोगिक परीक्षा के विषय (निर्धारित परीक्षा कार्यक्रम सहित)

प्रायोगिक विषय	विषय कोड	विषय का नाम	परीक्षा की तारीख
वैकल्पिक विषय	323	GEOGRAPHY	10.01.2022 to 20.01.2022
अतिरिक्त विषय			

संजीव कुमार

महाविद्यालय / +2 विद्यालय प्रधान का हस्ताक्षर
एवं मुहर

परीक्षा नियंत्रक (30M10)

परीक्षार्थी के लिए आवश्यक निर्देश

- प्रायोगिक परीक्षा दिनांक 10.01.2022 से 20.01.2022 तक संचालित होगी। केन्द्राधीक्षक दिनांक 10.01.2022 से 20.01.2022 तक की अवधि में परीक्षार्थियों की संख्या के अनुसार तिथि एवं पाली का निर्धारण करके प्रायोगिक परीक्षा केन्द्र पर आवंटित सभी परीक्षार्थियों के प्रायोगिक विषयों की परीक्षा आयोजित करेंगे।
- परीक्षार्थी अपने इस प्रवेश-पत्र में उल्लिखित प्रायोगिक परीक्षा केंद्रों पर दिनांक 10.01.2022 को पूर्वाह्न 09:00 बजे अनिवार्य रूप से जाकर परीक्षा केन्द्र के परिसर की सूचना पट्ट से यह जानकारी प्राप्त कर लेंगे कि उनके द्वारा चयनित विषय की प्रायोगिक परीक्षा किस तिथि एवं किस पाली में संचालित होगी, जिसमें उन्हें सम्मिलित होना अनिवार्य है।
- परीक्षार्थी के प्रत्येक प्रायोगिक विषय की परीक्षा के लिए 08 पृष्ठों की केवल एक ही उत्तरपुस्तिका मिलेगी। अतिरिक्त उत्तरपुस्तिका नहीं दी जाएगी। परीक्षार्थी उत्तरपुस्तिका लेते ही यह सुनिश्चित कर लें कि इसमें 8 पृष्ठ हैं एवं सही क्रम में हैं।
- उत्तरपुस्तिका प्राप्त होते ही परीक्षार्थी अपने प्रवेश-पत्र तथा उत्तरपुस्तिका पर मुद्रित विवरणों (Details) का मिलान कर यह अवश्य सुनिश्चित हो लें कि जो उत्तरपुस्तिका परीक्षक द्वारा उन्हें दी गई है, वह उन्हीं की है। भिन्न विवरणों की उत्तरपुस्तिका प्राप्त होने पर उसे तुरंत परीक्षक को वापस लौटा दिया जाए।
- उत्तरपुस्तिका प्राप्त होने पर परीक्षार्थी उनके आवरण पृष्ठ के पीछे अंकित "परीक्षार्थियों के लिए निर्देश" अवश्य पढ़ें एवं उसका अनुपालन करें।
- परीक्षार्थी अपनी उत्तरपुस्तिका के कवर पृष्ठ के ऊपरी बायें तथा दायें भागों में क्रमांक-(1) में अपने उत्तर देने का माध्यम अंकित करते हुए क्रमांक-(2) में अपना पूर्ण हस्ताक्षर अंकित करें। इसके अलावा अन्य मुद्रित विवरणों में किसी भी प्रकार से कोई छेड़-छाड़ नहीं करें।
- प्रायोगिक परीक्षा की उत्तरपुस्तिका के आवरण पृष्ठ के निचले बायें एवं दायें भागों को परीक्षार्थी द्वारा कदापि नहीं भरा जाएगा। अगर परीक्षार्थी इस भाग को भरते हैं, तो परीक्षार्थी का इस विषय में परीक्षाफल रद्द किया जा सकता है। ये दोनों भाग आंतरिक/बाह्य परीक्षकों को भरने के लिए दिया गया है।
- उत्तरपुस्तिका के पत्रों के दोनो पृष्ठों पर तथा प्रत्येक लाइन पर लिखें एवं पृष्ठों को नष्ट न करें।
- यदि रफ कार्य करने की आवश्यक हो, तो परीक्षार्थी उत्तरपुस्तिका के अंतिम पृष्ठ पर रफ कार्य करके उसे काट दें/क्रास (X) कर दें।
- उत्तरपुस्तिका के आंतरिक पृष्ठों पर दाहिने हाशिए में लाइन खींचकर सादा स्थान छोड़ रखा गया है। शेष स्थान रूल्ड है। परीक्षार्थी दाहिने हाशिए के सादे स्थान में कुछ भी नहीं लिखेंगे, चूंकि यह भाग परीक्षक के उपयोग के लिए है।
- उत्तरपुस्तिका के पृष्ठों को मोड़ें-फाड़ें नहीं तथा बीच-बीच में व्यर्थ ही खाली न छोड़ें।
- प्रश्न-पत्र में दी हुई संख्या के अनुसार अपने उत्तरों की संख्या लिखें।
- व्हाइटनर, ब्लेड तथा नाखून का इस्तेमाल करना सर्वथा वर्जित है, अन्यथा परीक्षाफल अमान्य कर दिया जाएगा।
- प्रश्नोत्तर के समाप्त होने पर अंतिम में नीचे एक क्षैतिज रेखा खींच दें।
- आंतरिक परीक्षक द्वारा उपलब्ध कराये गए उपस्थिति-पत्रक में परीक्षार्थी द्वारा यथा-स्तम्भ परीक्षा की तिथि अंकित करते हुए उत्तरपुस्तिका की क्रम संख्या लिखकर अपना हस्ताक्षर किया जाएगा। परीक्षार्थी की उपस्थिति, अनुपस्थिति एवं निष्कासन से संबंधित संगत गोले को नीले/काले पेन से परीक्षक द्वारा भरा जाएगा न कि परीक्षार्थी द्वारा।
- परीक्षार्थी अपनी उत्तरपुस्तिका को आन्तरिक परीक्षक के पास जमा किये बिना परीक्षा भवन न छोड़ें।
- परीक्षा केन्द्र में कैलकुलेटर, मोबाइल फोन, इयर फोन, पेजर, ब्लूटूथ या इस प्रकार का कोई अन्य इलेक्ट्रॉनिक उपकरण ले जाना सख्त मना है।
- जाँच परीक्षा में गैर-उत्प्रेषित या जाँच परीक्षा में अनुपस्थित छात्र/छात्रा इंटरमीडिएट वार्षिक प्रायोगिक परीक्षा, 2022 में कदापि सम्मिलित नहीं हो सकते हैं।



बिहार विद्यालय परीक्षा समिति, पटना
BIHAR SCHOOL EXAMINATION BOARD, PATNA
INTERMEDIATE ANNUAL EXAMINATION, 2022

संकाय: कला
FACULTY: ARTS

इंटरमीडिएट वार्षिक परीक्षा, 2022

प्रायोगिक परीक्षा का प्रवेश पत्र

Admit Card For Practical Examination

कॉलेज/+2 स्कूल का नाम GAYA COLLEGE, GAYA
परीक्षार्थी का नाम SACHIN KUMAR
माता का नाम SUNITA DEVI
पिता का नाम UMESH DAS
परीक्षार्थी का आधार नं० दिव्यांग कोटि NO
सूचीकरण संख्या/वर्ष R-210012733-20 परीक्षार्थी की कोटि REGULAR
रौल कोड 21001 रौल क्रमांक 22030593 लिंग MALE
परीक्षा केंद्र का नाम GAYA COLLEGE, GAYA



प्रायोगिक परीक्षा के विषय (निर्धारित परीक्षा कार्यक्रम सहित)

प्रायोगिक विषय	विषय कोड	विषय का नाम	परीक्षा की तारीख
वैकल्पिक विषय	323	GEOGRAPHY	10.01.2022 to 20.01.2022
अतिरिक्त विषय			

संजीव कुमार

महाविद्यालय / +2 विद्यालय प्रधान का हस्ताक्षर
एवं मुहर

परीक्षा नियंत्रक (30M10)

परीक्षार्थी के लिए आवश्यक निर्देश

- प्रायोगिक परीक्षा दिनांक 10.01.2022 से 20.01.2022 तक संचालित होगी। केन्द्राधीक्षक दिनांक 10.01.2022 से 20.01.2022 तक की अवधि में परीक्षार्थियों की संख्या के अनुसार तिथि एवं पाली का निर्धारण करके प्रायोगिक परीक्षा केन्द्र पर आवंटित सभी परीक्षार्थियों के प्रायोगिक विषयों की परीक्षा आयोजित करेंगे।
- परीक्षार्थी अपने इस प्रवेश-पत्र में उल्लिखित प्रायोगिक परीक्षा केंद्रों पर दिनांक 10.01.2022को पूर्वाह्न 09:00 बजे अनिवार्य रूप से जाकर परीक्षा केन्द्र के परिसर की सूचना पट्ट से यह जानकारी प्राप्त करेंगे कि उनके द्वारा चयनित विषय की प्रायोगिक परीक्षा किस तिथि एवं किस पाली में संचालित होगी, जिसमें उन्हें सम्मिलित होना अनिवार्य है।
- परीक्षार्थी के प्रत्येक प्रायोगिक विषय की परीक्षा के लिए 08 पृष्ठों की केवल एक ही उत्तरपुस्तिका मिलेगी। अतिरिक्त उत्तरपुस्तिका नहीं दी जाएगी। परीक्षार्थी उत्तरपुस्तिका लेते ही यह सुनिश्चित कर लें कि इसमें 8 पृष्ठ हैं एवं सही क्रम में हैं।
- उत्तरपुस्तिका प्राप्त होते ही परीक्षार्थी अपने प्रवेश-पत्र तथा उत्तरपुस्तिका पर मुद्रित विवरणों (Details) का मिलान कर यह अवश्य सुनिश्चित हो लें कि जो उत्तरपुस्तिका परीक्षक द्वारा उन्हें दी गई है, वह उन्हीं की है। भिन्न विवरणों की उत्तरपुस्तिका प्राप्त होने पर उसे तुरंत परीक्षक को वापस लौटा दिया जाए।
- उत्तरपुस्तिका प्राप्त होने पर परीक्षार्थी उनके आवरण पृष्ठ के पीछे अंकित "परीक्षार्थियों के लिए निर्देश" अवश्य पढ़ें एवं उसका अनुपालन करें।
- परीक्षार्थी अपनी उत्तरपुस्तिका के कवर पृष्ठ के ऊपरी बायें तथा दायें भागों में क्रमांक-(1) में अपने उत्तर देने का माध्यम अंकित करते हुए क्रमांक-(2) में अपना पूर्ण हस्ताक्षर अंकित करें। इसके अलावा अन्य मुद्रित विवरणों में किसी भी प्रकार से कोई छेड़-छाड़ नहीं करें।
- प्रायोगिक परीक्षा की उत्तरपुस्तिका के आवरण पृष्ठ के निचले बायें एवं दायें भागों को परीक्षार्थी द्वारा कदापि नहीं भरा जाएगा। अगर परीक्षार्थी इस भाग को भरते हैं, तो परीक्षार्थी का इस विषय में परीक्षाफल रद्द किया जा सकता है। ये दोनों भाग आंतरिक/बाह्य परीक्षकों को भरने के लिए दिया गया है।
- उत्तरपुस्तिका के पत्रों के दोनो पृष्ठों पर तथा प्रत्येक लाइन पर लिखें एवं पृष्ठों को नष्ट न करें।
- यदि रफ कार्य करने की आवश्यक हो, तो परीक्षार्थी उत्तरपुस्तिका के अंतिम पृष्ठ पर रफ कार्य करके उसे काट दें/क्रास (X) कर दें।
- उत्तरपुस्तिका के आंतरिक पृष्ठों पर दाहिने हाशिए में लाइन खींचकर सादा स्थान छोड़ रखा गया है। शेष स्थान रूल्ड है। परीक्षार्थी दाहिने हाशिए के सादे स्थान में कुछ भी नहीं लिखेंगे, चूंकि यह भाग परीक्षक के उपयोग के लिए है।
- उत्तरपुस्तिका के पृष्ठों को मोड़ें-फाड़ें नहीं तथा बीच-बीच में व्यर्थ ही खाली न छोड़ें।
- प्रश्न-पत्र में दी हुई संख्या के अनुसार अपने उत्तरों की संख्या लिखें।
- व्हाइटनर, ब्लेड तथा नाखून का इस्तेमाल करना सर्वथा वर्जित है, अन्यथा परीक्षाफल अमान्य कर दिया जाएगा।
- प्रश्नोत्तर के समाप्त होने पर अंतिम में नीचे एक क्षैतिज रेखा खींच दें।
- आंतरिक परीक्षक द्वारा उपलब्ध कराये गए उपस्थिति-पत्रक में परीक्षार्थी द्वारा यथा-स्तम्भ परीक्षा की तिथि अंकित करते हुए उत्तरपुस्तिका की क्रम संख्या लिखकर अपना हस्ताक्षर किया जाएगा। परीक्षार्थी की उपस्थिति, अनुपस्थिति एवं निष्कासन से संबंधित संगत गोले को नीले/काले पेन से परीक्षक द्वारा भरा जाएगा न कि परीक्षार्थी द्वारा।
- परीक्षार्थी अपनी उत्तरपुस्तिका को आन्तरिक परीक्षक के पास जमा किये बिना परीक्षा भवन न छोड़ें।
- परीक्षा केन्द्र में कैलकुलेटर, मोबाइल फोन, इयर फोन, पेजर, ब्लूटूथ या इस प्रकार का कोई अन्य इलेक्ट्रॉनिक उपकरण ले जाना सख्त मना है।
- जाँच परीक्षा में गैर-उत्प्रेषित या जाँच परीक्षा में अनुपस्थित छात्र/छात्रा इंटरमीडिएट वार्षिक प्रायोगिक परीक्षा, 2022 में कदापि सम्मिलित नहीं हो सकते हैं।



बिहार विद्यालय परीक्षा समिति, पटना
BIHAR SCHOOL EXAMINATION BOARD, PATNA
INTERMEDIATE ANNUAL EXAMINATION, 2022

संकाय: कला
FACULTY: ARTS

इंटरमीडिएट वार्षिक परीक्षा, 2022

प्रायोगिक परीक्षा का प्रवेश पत्र

Admit Card For Practical Examination

कॉलेज/+2 स्कूल का नाम	GAYA COLLEGE, GAYA				
परीक्षार्थी का नाम	ROHIT CHAUDHARY				
माता का नाम	MUNNI DEVI				
पिता का नाम	JATUL CHAUDHARY				
परीक्षार्थी का आधार नं०	दिव्यांग कोटि				NO
सूचीकरण संख्या/वर्ष	R-210012719-20	परीक्षार्थी की कोटि	REGULAR		
रौल कोड	21001	रौल क्रमांक	22030580	लिंग	MALE
परीक्षा केंद्र का नाम	GAYA COLLEGE, GAYA				



प्रायोगिक परीक्षा के विषय (निर्धारित परीक्षा कार्यक्रम सहित)

प्रायोगिक विषय	विषय कोड	विषय का नाम	परीक्षा की तारीख
वैकल्पिक विषय	323	GEOGRAPHY	10.01.2022 to 20.01.2022
अतिरिक्त विषय			

संजीव कुमार

महाविद्यालय / +2 विद्यालय प्रधान का हस्ताक्षर
एवं मुहर

परीक्षा नियंत्रक (30MA10)

परीक्षार्थी के लिए आवश्यक निर्देश

- प्रायोगिक परीक्षा दिनांक 10.01.2022 से 20.01.2022 तक संचालित होगी। केन्द्राधीक्षक दिनांक 10.01.2022 से 20.01.2022 तक की अवधि में परीक्षार्थियों की संख्या के अनुसार तिथि एवं पाली का निर्धारण करके प्रायोगिक परीक्षा केन्द्र पर आवंटित सभी परीक्षार्थियों के प्रायोगिक विषयों की परीक्षा आयोजित करेंगे।
- परीक्षार्थी अपने इस प्रवेश-पत्र में उल्लिखित प्रायोगिक परीक्षा केंद्रों पर दिनांक 10.01.2022को पूर्वाह्न 09:00 बजे अनिवार्य रूप से जाकर परीक्षा केन्द्र के परिसर की सूचना पट्ट से यह जानकारी प्राप्त कर लेंगे कि उनके द्वारा चयनित विषय की प्रायोगिक परीक्षा किस तिथि एवं किस पाली में संचालित होगी, जिसमें उन्हें सम्मिलित होना अनिवार्य है।
- परीक्षार्थी के प्रत्येक प्रायोगिक विषय की परीक्षा के लिए 08 पृष्ठों की केवल एक ही उत्तरपुस्तिका मिलेगी। अतिरिक्त उत्तरपुस्तिका नहीं दी जाएगी। परीक्षार्थी उत्तरपुस्तिका लेते ही यह सुनिश्चित कर लें कि इसमें 8 पृष्ठ है एवं सही क्रम में है।
- उत्तरपुस्तिका प्राप्त होते ही परीक्षार्थी अपने प्रवेश-पत्र तथा उत्तरपुस्तिका पर मुद्रित विवरणों (Details) का मिलान कर यह अवश्य सुनिश्चित हो लें कि जो उत्तरपुस्तिका परीक्षक द्वारा उन्हें दी गई है, वह उन्हीं की है। भिन्न विवरणों की उत्तरपुस्तिका प्राप्त होने पर उसे तुरंत परीक्षक को वापस लौटा दिया जाए।
- उत्तरपुस्तिका प्राप्त होने पर परीक्षार्थी उनके आवरण पृष्ठ के पीछे अंकित "परीक्षार्थियों के लिए निर्देश" अवश्य पढ़ें एवं उसका अनुपालन करें।
- परीक्षार्थी अपनी उत्तरपुस्तिका के कवर पृष्ठ के ऊपरी बायें तथा दायें भागों में क्रमांक-(1) में अपने उत्तर देने का माध्यम अंकित करते हुए क्रमांक-(2) में अपना पूर्ण हस्ताक्षर अंकित करें। इसके अलावा अन्य मुद्रित विवरणों में किसी भी प्रकार से कोई छेड़-छाड़ नहीं करें।
- प्रायोगिक परीक्षा की उत्तरपुस्तिका के आवरण पृष्ठ के निचले बायें एवं दायें भागों को परीक्षार्थी द्वारा कदापि नहीं भरा जाएगा। अगर परीक्षार्थी इस भाग को भरते हैं, तो परीक्षार्थी का इस विषय में परीक्षाफल रद्द किया जा सकता है। ये दोनों भाग आंतरिक/बाह्य परीक्षकों को भरने के लिए दिया गया है।
- उत्तरपुस्तिका के पत्रों के दोनो पृष्ठों पर तथा प्रत्येक लाइन पर लिखें एवं पृष्ठों को नष्ट न करें।
- यदि रफ कार्य करने की आवश्यक हो, तो परीक्षार्थी उत्तरपुस्तिका के अंतिम पृष्ठ पर रफ कार्य करके उसे काट दें/क्रास (X) कर दें।
- उत्तरपुस्तिका के आंतरिक पृष्ठों पर दाहिने हाशिए में लाइन खींचकर सादा स्थान छोड़ रखा गया है। शेष स्थान रूल्ड है। परीक्षार्थी दाहिने हाशिए के सादे स्थान में कुछ भी नहीं लिखेंगे, चूंकि यह भाग परीक्षक के उपयोग के लिए है।
- उत्तरपुस्तिका के पृष्ठों को मोड़ें-फाड़ें नहीं तथा बीच-बीच में व्यर्थ ही खाली न छोड़ें।
- प्रश्न-पत्र में दी हुई संख्या के अनुसार अपने उत्तरों की संख्या लिखें।
- व्हाइटनर, ब्लेड तथा नाखून का इस्तेमाल करना सर्वथा वर्जित है, अन्यथा परीक्षाफल अमान्य कर दिया जाएगा।
- प्रश्नोत्तर के समाप्त होने पर अंतिम में नीचे एक क्षैतिज रेखा खींच दें।
- आंतरिक परीक्षक द्वारा उपलब्ध कराये गए उपस्थिति-पत्रक में परीक्षार्थी द्वारा यथा-स्तम्भ परीक्षा की तिथि अंकित करते हुए उत्तरपुस्तिका की क्रम संख्या लिखकर अपना हस्ताक्षर किया जाएगा। परीक्षार्थी की उपस्थिति, अनुपस्थिति एवं निष्कासन से संबंधित संगत गोले को नीले/काले पेन से परीक्षक द्वारा भरा जाएगा न कि परीक्षार्थी द्वारा।
- परीक्षार्थी अपनी उत्तरपुस्तिका को आन्तरिक परीक्षक के पास जमा किये बिना परीक्षा भवन न छोड़ें।
- परीक्षा केन्द्र में कैलकुलेटर, मोबाइल फोन, इयर फोन, पेजर, ब्लूटूथ या इस प्रकार का कोई अन्य इलेक्ट्रॉनिक उपकरण ले जाना सख्त मना है।
- जाँच परीक्षा में गैर-उत्प्रेषित या जाँच परीक्षा में अनुपस्थित छात्र/छात्रा इंटरमीडिएट वार्षिक प्रायोगिक परीक्षा, 2022 में कदापि सम्मिलित नहीं हो सकते हैं।



बिहार विद्यालय परीक्षा समिति, पटना
BIHAR SCHOOL EXAMINATION BOARD, PATNA
INTERMEDIATE ANNUAL EXAMINATION, 2022


संकाय: कला
FACULTY: ARTS

इंटरमीडिएट वार्षिक परीक्षा, 2022

प्रायोगिक परीक्षा का प्रवेश पत्र

Admit Card For Practical Examination

कॉलेज/+2 स्कूल का नाम	GAYA COLLEGE, GAYA				
परीक्षार्थी का नाम	RAVI KUMAR				
माता का नाम	GYANTI DEVI				
पिता का नाम	RAJESH RAVIDAS				
परीक्षार्थी का आधार नं०	दिव्यांग कोटि				NO
सूचीकरण संख्या/वर्ष	R-210012711-20	परीक्षार्थी की कोटि	REGULAR		
रौल कोड	21001	रौल क्रमांक	22030573	लिंग	MALE
परीक्षा केंद्र का नाम	GAYA COLLEGE, GAYA				



Ravi Kumar

प्रायोगिक परीक्षा के विषय (निर्धारित परीक्षा कार्यक्रम सहित)

प्रायोगिक विषय	विषय कोड	विषय का नाम	परीक्षा की तारीख
वैकल्पिक विषय	323	GEOGRAPHY	10.01.2022 to 20.01.2022
अतिरिक्त विषय			

संकाय 30मा0

महाविद्यालय / +2 विद्यालय प्रधान का हस्ताक्षर
एवं मुहर

परीक्षा नियंत्रक (30मा0)

परीक्षार्थी के लिए आवश्यक निर्देश

- प्रायोगिक परीक्षा दिनांक 10.01.2022 से 20.01.2022 तक संचालित होगी। केन्द्राधीक्षक दिनांक 10.01.2022 से 20.01.2022 तक की अवधि में परीक्षार्थियों की संख्या के अनुसार तिथि एवं पाली का निर्धारण करके प्रायोगिक परीक्षा केन्द्र पर आवंटित सभी परीक्षार्थियों के प्रायोगिक विषयों की परीक्षा आयोजित करेंगे।
- परीक्षार्थी अपने इस प्रवेश-पत्र में उल्लिखित प्रायोगिक परीक्षा केंद्रों पर दिनांक 10.01.2022को पूर्वाह्न 09:00 बजे अनिवार्य रूप से जाकर परीक्षा केन्द्र के परिसर की सूचना पट्ट से यह जानकारी प्राप्त करेंगे कि उनके द्वारा चयनित विषय की प्रायोगिक परीक्षा किस तिथि एवं किस पाली में संचालित होगी, जिसमें उन्हें सम्मिलित होना अनिवार्य है।
- परीक्षार्थी के प्रत्येक प्रायोगिक विषय की परीक्षा के लिए 08 पृष्ठों की केवल एक ही उत्तरपुस्तिका मिलेगी। अतिरिक्त उत्तरपुस्तिका नहीं दी जाएगी। परीक्षार्थी उत्तरपुस्तिका लेते ही यह सुनिश्चित कर लें कि इसमें 8 पृष्ठ हैं एवं सही क्रम में हैं।
- उत्तरपुस्तिका प्राप्त होते ही परीक्षार्थी अपने प्रवेश-पत्र तथा उत्तरपुस्तिका पर मुद्रित विवरणों (Details) का मिलान कर यह अवश्य सुनिश्चित हो लें कि जो उत्तरपुस्तिका परीक्षक द्वारा उन्हें दी गई है, वह उन्हीं की है। भिन्न विवरणों की उत्तरपुस्तिका प्राप्त होने पर उसे तुरंत परीक्षक को वापस लौटा दिया जाए।
- उत्तरपुस्तिका प्राप्त होने पर परीक्षार्थी उनके आवरण पृष्ठ के पीछे अंकित "परीक्षार्थियों के लिए निर्देश" अवश्य पढ़ें एवं उसका अनुपालन करें।
- परीक्षार्थी अपनी उत्तरपुस्तिका के कवर पृष्ठ के ऊपरी बायें तथा दायें भागों में क्रमांक-(1) में अपने उत्तर देने का माध्यम अंकित करते हुए क्रमांक-(2) में अपना पूर्ण हस्ताक्षर अंकित करें। इसके अलावा अन्य मुद्रित विवरणों में किसी भी प्रकार से कोई छेड़-छाड़ नहीं करें।
- प्रायोगिक परीक्षा की उत्तरपुस्तिका के आवरण पृष्ठ के निचले बायें एवं दायें भागों को परीक्षार्थी द्वारा कदापि नहीं भरा जाएगा। अगर परीक्षार्थी इस भाग को भरते हैं, तो परीक्षार्थी का इस विषय में परीक्षाफल रद्द किया जा सकता है। ये दोनों भाग आंतरिक/बाह्य परीक्षकों को भरने के लिए दिया गया है।
- उत्तरपुस्तिका के पत्रों के दोनो पृष्ठों पर तथा प्रत्येक लाइन पर लिखें एवं पृष्ठों को नष्ट न करें।
- यदि रफ कार्य करने की आवश्यक हो, तो परीक्षार्थी उत्तरपुस्तिका के अंतिम पृष्ठ पर रफ कार्य करके उसे काट दें/क्रास (X) कर दें।
- उत्तरपुस्तिका के आंतरिक पृष्ठों पर दाहिने हाशिए में लाइन खींचकर सादा स्थान छोड़ रखा गया है। शेष स्थान रूल्ड है। परीक्षार्थी दाहिने हाशिए के सादे स्थान में कुछ भी नहीं लिखेंगे, चूंकि यह भाग परीक्षक के उपयोग के लिए है।
- उत्तरपुस्तिका के पृष्ठों को मोड़ें-फाड़ें नहीं तथा बीच-बीच में व्यर्थ ही खाली न छोड़ें।
- प्रश्न-पत्र में दी हुई संख्या के अनुसार अपने उत्तरों की संख्या लिखें।
- व्हाइटनर, ब्लेड तथा नाखून का इस्तेमाल करना सर्वथा वर्जित है, अन्यथा परीक्षाफल अमान्य कर दिया जाएगा।
- प्रश्नोत्तर के समाप्त होने पर अंतिम में नीचे एक क्षैतिज रेखा खींच दें।
- आंतरिक परीक्षक द्वारा उपलब्ध कराये गए उपस्थिति-पत्रक में परीक्षार्थी द्वारा यथा-स्तम्भ परीक्षा की तिथि अंकित करते हुए उत्तरपुस्तिका की क्रम संख्या लिखकर अपना हस्ताक्षर किया जाएगा। परीक्षार्थी की उपस्थिति, अनुपस्थिति एवं निष्कासन से संबंधित संगत गोले को नीले/काले पेन से परीक्षक द्वारा भरा जाएगा न कि परीक्षार्थी द्वारा।
- परीक्षार्थी अपनी उत्तरपुस्तिका को आन्तरिक परीक्षक के पास जमा किये बिना परीक्षा भवन न छोड़ें।
- परीक्षा केन्द्र में कैलकुलेटर, मोबाइल फोन, इयर फोन, पेजर, ब्लूटूथ या इस प्रकार का कोई अन्य इलेक्ट्रॉनिक उपकरण ले जाना सख्त मना है।
- जाँच परीक्षा में गैर-उत्प्रेषित या जाँच परीक्षा में अनुपस्थित छात्र/छात्रा इंटरमीडिएट वार्षिक प्रायोगिक परीक्षा, 2022 में कदापि सम्मिलित नहीं हो सकते हैं।



बिहार विद्यालय परीक्षा समिति, पटना
BIHAR SCHOOL EXAMINATION BOARD, PATNA
INTERMEDIATE ANNUAL EXAMINATION, 2022

संकाय: कला
FACULTY: ARTS

इंटरमीडिएट वार्षिक परीक्षा, 2022

प्रायोगिक परीक्षा का प्रवेश पत्र

Admit Card For Practical Examination

कॉलेज/+2 स्कूल का नाम	GAYA COLLEGE, GAYA				
परीक्षार्थी का नाम	ROHIT KUMAR				
माता का नाम	NITU DEVI				
पिता का नाम	RAJESH PRASAD				
परीक्षार्थी का आधार नं०	दिव्यांग कोटि				NO
सूचीकरण संख्या/वर्ष	R-210012722-20	परीक्षार्थी की कोटि	REGULAR		
रौल कोड	21001	रौल क्रमांक	22030583	लिंग	MALE
परीक्षा केंद्र का नाम	GAYA COLLEGE, GAYA				



Rohit Kumar

प्रायोगिक परीक्षा के विषय (निर्धारित परीक्षा कार्यक्रम सहित)

प्रायोगिक विषय	विषय कोड	विषय का नाम	परीक्षा की तारीख
वैकल्पिक विषय	323	GEOGRAPHY	10.01.2022 to 20.01.2022
अतिरिक्त विषय			

संजीव कुमार

महाविद्यालय / +2 विद्यालय प्रधान का हस्ताक्षर
एवं मुहर

परीक्षा नियंत्रक (30M10)

परीक्षार्थी के लिए आवश्यक निर्देश

- प्रायोगिक परीक्षा दिनांक 10.01.2022 से 20.01.2022 तक संचालित होगी। केन्द्राधीक्षक दिनांक 10.01.2022 से 20.01.2022 तक की अवधि में परीक्षार्थियों की संख्या के अनुसार तिथि एवं पाली का निर्धारण करके प्रायोगिक परीक्षा केन्द्र पर आवंटित सभी परीक्षार्थियों के प्रायोगिक विषयों की परीक्षा आयोजित करेंगे।
- परीक्षार्थी अपने इस प्रवेश-पत्र में उल्लिखित प्रायोगिक परीक्षा केंद्रों पर दिनांक 10.01.2022को पूर्वाह्न 09:00 बजे अनिवार्य रूप से जाकर परीक्षा केन्द्र के परिसर की सूचना पट्ट से यह जानकारी प्राप्त करेंगे कि उनके द्वारा चयनित विषय की प्रायोगिक परीक्षा किस तिथि एवं किस पाली में संचालित होगी, जिसमें उन्हें सम्मिलित होना अनिवार्य है।
- परीक्षार्थी के प्रत्येक प्रायोगिक विषय की परीक्षा के लिए 08 पृष्ठों की केवल एक ही उत्तरपुस्तिका मिलेगी। अतिरिक्त उत्तरपुस्तिका नहीं दी जाएगी। परीक्षार्थी उत्तरपुस्तिका लेते ही यह सुनिश्चित कर लें कि इसमें 8 पृष्ठ हैं एवं सही क्रम में हैं।
- उत्तरपुस्तिका प्राप्त होते ही परीक्षार्थी अपने प्रवेश-पत्र तथा उत्तरपुस्तिका पर मुद्रित विवरणों (Details) का मिलान कर यह अवश्य सुनिश्चित हो लें कि जो उत्तरपुस्तिका परीक्षक द्वारा उन्हें दी गई है, वह उन्हीं की है। भिन्न विवरणों की उत्तरपुस्तिका प्राप्त होने पर उसे तुरंत परीक्षक को वापस लौटा दिया जाए।
- उत्तरपुस्तिका प्राप्त होने पर परीक्षार्थी उनके आवरण पृष्ठ के पीछे अंकित "परीक्षार्थियों के लिए निर्देश" अवश्य पढ़ें एवं उसका अनुपालन करें।
- परीक्षार्थी अपनी उत्तरपुस्तिका के कवर पृष्ठ के ऊपरी बायें तथा दायें भागों में क्रमांक-(1) में अपने उत्तर देने का माध्यम अंकित करते हुए क्रमांक-(2) में अपना पूर्ण हस्ताक्षर अंकित करें। इसके अलावा अन्य मुद्रित विवरणों में किसी भी प्रकार से कोई छेड़-छाड़ नहीं करें।
- प्रायोगिक परीक्षा की उत्तरपुस्तिका के आवरण पृष्ठ के निचले बायें एवं दायें भागों को परीक्षार्थी द्वारा कदापि नहीं भरा जाएगा। अगर परीक्षार्थी इस भाग को भरते हैं, तो परीक्षार्थी का इस विषय में परीक्षाफल रद्द किया जा सकता है। ये दोनों भाग आंतरिक/बाह्य परीक्षकों को भरने के लिए दिया गया है।
- उत्तरपुस्तिका के पत्रों के दोनो पृष्ठों पर तथा प्रत्येक लाइन पर लिखें एवं पृष्ठों को नष्ट न करें।
- यदि रफ कार्य करने की आवश्यक हो, तो परीक्षार्थी उत्तरपुस्तिका के अंतिम पृष्ठ पर रफ कार्य करके उसे काट दें/क्रास (X) कर दें।
- उत्तरपुस्तिका के आंतरिक पृष्ठों पर दाहिने हाशिए में लाइन खींचकर सादा स्थान छोड़ रखा गया है। शेष स्थान रूल्ड है। परीक्षार्थी दाहिने हाशिए के सादे स्थान में कुछ भी नहीं लिखेंगे, चूंकि यह भाग परीक्षक के उपयोग के लिए है।
- उत्तरपुस्तिका के पृष्ठों को मोड़ें-फाड़ें नहीं तथा बीच-बीच में व्यर्थ ही खाली न छोड़ें।
- प्रश्न-पत्र में दी हुई संख्या के अनुसार अपने उत्तरों की संख्या लिखें।
- व्हाइटनर, ब्लेड तथा नाखून का इस्तेमाल करना सर्वथा वर्जित है, अन्यथा परीक्षाफल अमान्य कर दिया जाएगा।
- प्रश्नोत्तर के समाप्त होने पर अंतिम में नीचे एक क्षैतिज रेखा खींच दें।
- आंतरिक परीक्षक द्वारा उपलब्ध कराये गए उपस्थिति-पत्रक में परीक्षार्थी द्वारा यथा-स्तम्भ परीक्षा की तिथि अंकित करते हुए उत्तरपुस्तिका की क्रम संख्या लिखकर अपना हस्ताक्षर किया जाएगा। परीक्षार्थी की उपस्थिति, अनुपस्थिति एवं निष्कासन से संबंधित संगत गोले को नीले/काले पेन से परीक्षक द्वारा भरा जाएगा न कि परीक्षार्थी द्वारा।
- परीक्षार्थी अपनी उत्तरपुस्तिका को आन्तरिक परीक्षक के पास जमा किये बिना परीक्षा भवन न छोड़ें।
- परीक्षा केन्द्र में कैलकुलेटर, मोबाइल फोन, इयर फोन, पेजर, ब्लूटूथ या इस प्रकार का कोई अन्य इलेक्ट्रॉनिक उपकरण ले जाना सख्त मना है।
- जाँच परीक्षा में गैर-उत्प्रेषित या जाँच परीक्षा में अनुपस्थित छात्र/छात्रा इंटरमीडिएट वार्षिक प्रायोगिक परीक्षा, 2022 में कदापि सम्मिलित नहीं हो सकते हैं।



बिहार विद्यालय परीक्षा समिति, पटना
BIHAR SCHOOL EXAMINATION BOARD, PATNA
INTERMEDIATE ANNUAL EXAMINATION, 2022


संकाय: कला
FACULTY: ARTS

इंटरमीडिएट वार्षिक परीक्षा, 2022

प्रायोगिक परीक्षा का प्रवेश पत्र

Admit Card For Practical Examination

कॉलेज/+2 स्कूल का नाम	GAYA COLLEGE, GAYA				
परीक्षार्थी का नाम	ROUSHAN KUMAR				
माता का नाम	SUNITA DEVI				
पिता का नाम	RAVINDRA SHARMA				
परीक्षार्थी का आधार नं०	दिव्यांग कोटि				NO
सूचीकरण संख्या/वर्ष	R-210012727-20	परीक्षार्थी की कोटि	REGULAR		
रौल कोड	21001	रौल क्रमांक	22030588	लिंग	MALE
परीक्षा केंद्र का नाम	GAYA COLLEGE, GAYA				



प्रायोगिक परीक्षा के विषय (निर्धारित परीक्षा कार्यक्रम सहित)

प्रायोगिक विषय	विषय कोड	विषय का नाम	परीक्षा की तारीख
वैकल्पिक विषय	323	GEOGRAPHY	10.01.2022 to 20.01.2022
	324	PSYCHOLOGY	
अतिरिक्त विषय			

संकाय कला

महाविद्यालय / +2 विद्यालय प्रधान का हस्ताक्षर
एवं मुहर

परीक्षा नियंत्रक (30M10)

परीक्षार्थी के लिए आवश्यक निर्देश

- प्रायोगिक परीक्षा दिनांक 10.01.2022 से 20.01.2022 तक संचालित होगी। केन्द्राधीक्षक दिनांक 10.01.2022 से 20.01.2022 तक की अवधि में परीक्षार्थियों की संख्या के अनुसार तिथि एवं पाली का निर्धारण करके प्रायोगिक परीक्षा केन्द्र पर आवंटित सभी परीक्षार्थियों के प्रायोगिक विषयों की परीक्षा आयोजित करेंगे।
- परीक्षार्थी अपने इस प्रवेश-पत्र में उल्लिखित प्रायोगिक परीक्षा केंद्रों पर दिनांक 10.01.2022को पूर्वाह्न 09:00 बजे अनिवार्य रूप से जाकर परीक्षा केन्द्र के परिसर की सूचना पट्ट से यह जानकारी प्राप्त कर लेंगे कि उनके द्वारा चयनित विषय की प्रायोगिक परीक्षा किस तिथि एवं किस पाली में संचालित होगी, जिसमें उन्हें सम्मिलित होना अनिवार्य है।
- परीक्षार्थी के प्रत्येक प्रायोगिक विषय की परीक्षा के लिए 08 पृष्ठों की केवल एक ही उत्तरपुस्तिका मिलेगी। अतिरिक्त उत्तरपुस्तिका नहीं दी जाएगी। परीक्षार्थी उत्तरपुस्तिका लेते ही यह सुनिश्चित कर लें कि इसमें 8 पृष्ठ हैं एवं सही क्रम में हैं।
- उत्तरपुस्तिका प्राप्त होते ही परीक्षार्थी अपने प्रवेश-पत्र तथा उत्तरपुस्तिका पर मुद्रित विवरणों (Details) का मिलान कर यह अवश्य सुनिश्चित हो लें कि जो उत्तरपुस्तिका परीक्षक द्वारा उन्हें दी गई है, वह उन्हीं की है। भिन्न विवरणों की उत्तरपुस्तिका प्राप्त होने पर उसे तुरंत परीक्षक को वापस लौटा दिया जाए।
- उत्तरपुस्तिका प्राप्त होने पर परीक्षार्थी उनके आवरण पृष्ठ के पीछे अंकित "परीक्षार्थियों के लिए निर्देश" अवश्य पढ़ें एवं उसका अनुपालन करें।
- परीक्षार्थी अपनी उत्तरपुस्तिका के कवर पृष्ठ के ऊपरी बायें तथा दायें भागों में क्रमांक-(1) में अपने उत्तर देने का माध्यम अंकित करते हुए क्रमांक-(2) में अपना पूर्ण हस्ताक्षर अंकित करें। इसके अलावा अन्य मुद्रित विवरणों में किसी भी प्रकार से कोई छेड़-छाड़ नहीं करें।
- प्रायोगिक परीक्षा की उत्तरपुस्तिका के आवरण पृष्ठ के निचले बायें एवं दायें भागों को परीक्षार्थी द्वारा कदापि नहीं भरा जाएगा। अगर परीक्षार्थी इस भाग को भरते हैं, तो परीक्षार्थी का इस विषय में परीक्षाफल रद्द किया जा सकता है। ये दोनों भाग आंतरिक/बाह्य परीक्षकों को भरने के लिए दिया गया है।
- उत्तरपुस्तिका के पत्रों के दोनो पृष्ठों पर तथा प्रत्येक लाइन पर लिखें एवं पृष्ठों को नष्ट न करें।
- यदि रफ कार्य करने की आवश्यक हो, तो परीक्षार्थी उत्तरपुस्तिका के अंतिम पृष्ठ पर रफ कार्य करके उसे काट दें/क्रास (X) कर दें।
- उत्तरपुस्तिका के आंतरिक पृष्ठों पर दाहिने हाशिए में लाइन खींचकर सादा स्थान छोड़ रखा गया है। शेष स्थान रूल्ड है। परीक्षार्थी दाहिने हाशिए के सादे स्थान में कुछ भी नहीं लिखेंगे, चूंकि यह भाग परीक्षक के उपयोग के लिए है।
- उत्तरपुस्तिका के पृष्ठों को मोड़ें-फाड़ें नहीं तथा बीच-बीच में व्यर्थ ही खाली न छोड़ें।
- प्रश्न-पत्र में दी हुई संख्या के अनुसार अपने उत्तरों की संख्या लिखें।
- व्हाइटनर, ब्लेड तथा नाखून का इस्तेमाल करना सर्वथा वर्जित है, अन्यथा परीक्षाफल अमान्य कर दिया जाएगा।
- प्रश्नोत्तर के समाप्त होने पर अंतिम में नीचे एक क्षैतिज रेखा खींच दें।
- आंतरिक परीक्षक द्वारा उपलब्ध कराये गए उपस्थिति-पत्रक में परीक्षार्थी द्वारा यथा-स्तम्भ परीक्षा की तिथि अंकित करते हुए उत्तरपुस्तिका की क्रम संख्या लिखकर अपना हस्ताक्षर किया जाएगा। परीक्षार्थी की उपस्थिति, अनुपस्थिति एवं निष्कासन से संबंधित संगत गोले को नीले/काले पेन से परीक्षक द्वारा भरा जाएगा न कि परीक्षार्थी द्वारा।
- परीक्षार्थी अपनी उत्तरपुस्तिका को आन्तरिक परीक्षक के पास जमा किये बिना परीक्षा भवन न छोड़ें।
- परीक्षा केन्द्र में कैलकुलेटर, मोबाइल फोन, इयर फोन, पेजर, ब्लूटूथ या इस प्रकार का कोई अन्य इलेक्ट्रॉनिक उपकरण ले जाना सख्त मना है।
- जाँच परीक्षा में गैर-उत्प्रेषित या जाँच परीक्षा में अनुपस्थित छात्र/छात्रा इंटरमीडिएट वार्षिक प्रायोगिक परीक्षा, 2022 में कदापि सम्मिलित नहीं हो सकते हैं।



बिहार विद्यालय परीक्षा समिति, पटना
BIHAR SCHOOL EXAMINATION BOARD, PATNA
INTERMEDIATE ANNUAL EXAMINATION, 2022

संकाय: कला
FACULTY: ARTS

इंटरमीडिएट वार्षिक परीक्षा, 2022

प्रायोगिक परीक्षा का प्रवेश पत्र

Admit Card For Practical Examination

कॉलेज/+2 स्कूल का नाम	GAYA COLLEGE, GAYA				
परीक्षार्थी का नाम	RITIK ROUSHAN				
माता का नाम	KUSHUM DEVI				
पिता का नाम	BAIJOO SHAH				
परीक्षार्थी का आधार नं०	दिव्यांग कोटि				NO
सूचीकरण संख्या/वर्ष	R-210012715-20	परीक्षार्थी की कोटि	REGULAR		
रोल कोड	21001	रोल क्रमांक	22030577	लिंग	MALE
परीक्षा केंद्र का नाम	GAYA COLLEGE, GAYA				



प्रायोगिक परीक्षा के विषय (निर्धारित परीक्षा कार्यक्रम सहित)

प्रायोगिक विषय	विषय कोड	विषय का नाम	परीक्षा की तारीख
वैकल्पिक विषय	323	GEOGRAPHY	10.01.2022 to 20.01.2022
अतिरिक्त विषय			

संजीव कुमार

महाविद्यालय / +2 विद्यालय प्रधान का हस्ताक्षर
एवं मुहर

परीक्षा नियंत्रक (30M10)

परीक्षार्थी के लिए आवश्यक निर्देश

- प्रायोगिक परीक्षा दिनांक 10.01.2022 से 20.01.2022 तक संचालित होगी। केन्द्राधीक्षक दिनांक 10.01.2022 से 20.01.2022 तक की अवधि में परीक्षार्थियों की संख्या के अनुसार तिथि एवं पाली का निर्धारण करके प्रायोगिक परीक्षा केन्द्र पर आवंटित सभी परीक्षार्थियों के प्रायोगिक विषयों की परीक्षा आयोजित करेंगे।
- परीक्षार्थी अपने इस प्रवेश-पत्र में उल्लिखित प्रायोगिक परीक्षा केंद्रों पर दिनांक 10.01.2022 को पूर्वाह्न 09:00 बजे अनिवार्य रूप से जाकर परीक्षा केन्द्र के परिसर की सूचना पट्ट से यह जानकारी प्राप्त करेंगे कि उनके द्वारा चयनित विषय की प्रायोगिक परीक्षा किस तिथि एवं किस पाली में संचालित होगी, जिसमें उन्हें सम्मिलित होना अनिवार्य है।
- परीक्षार्थी के प्रत्येक प्रायोगिक विषय की परीक्षा के लिए 08 पृष्ठों की केवल एक ही उत्तरपुस्तिका मिलेगी। अतिरिक्त उत्तरपुस्तिका नहीं दी जाएगी। परीक्षार्थी उत्तरपुस्तिका लेते ही यह सुनिश्चित कर लें कि इसमें 8 पृष्ठ हैं एवं सही क्रम में हैं।
- उत्तरपुस्तिका प्राप्त होते ही परीक्षार्थी अपने प्रवेश-पत्र तथा उत्तरपुस्तिका पर मुद्रित विवरणों (Details) का मिलान कर यह अवश्य सुनिश्चित हो लें कि जो उत्तरपुस्तिका परीक्षक द्वारा उन्हें दी गई है, वह उन्हीं की है। भिन्न विवरणों की उत्तरपुस्तिका प्राप्त होने पर उसे तुरंत परीक्षक को वापस लौटा दिया जाए।
- उत्तरपुस्तिका प्राप्त होने पर परीक्षार्थी उनके आवरण पृष्ठ के पीछे अंकित "परीक्षार्थियों के लिए निर्देश" अवश्य पढ़ें एवं उसका अनुपालन करें।
- परीक्षार्थी अपनी उत्तरपुस्तिका के कवर पृष्ठ के ऊपरी बायें तथा दायें भागों में क्रमांक-(1) में अपने उत्तर देने का माध्यम अंकित करते हुए क्रमांक-(2) में अपना पूर्ण हस्ताक्षर अंकित करें। इसके अलावा अन्य मुद्रित विवरणों में किसी भी प्रकार से कोई छेड़-छाड़ नहीं करें।
- प्रायोगिक परीक्षा की उत्तरपुस्तिका के आवरण पृष्ठ के निचले बायें एवं दायें भागों को परीक्षार्थी द्वारा कदापि नहीं भरा जाएगा। अगर परीक्षार्थी इस भाग को भरते हैं, तो परीक्षार्थी का इस विषय में परीक्षाफल रद्द किया जा सकता है। ये दोनों भाग आंतरिक/बाह्य परीक्षकों को भरने के लिए दिया गया है।
- उत्तरपुस्तिका के पत्रों के दोनो पृष्ठों पर तथा प्रत्येक लाइन पर लिखें एवं पृष्ठों को नष्ट न करें।
- यदि रफ कार्य करने की आवश्यक हो, तो परीक्षार्थी उत्तरपुस्तिका के अंतिम पृष्ठ पर रफ कार्य करके उसे काट दें/क्रास (X) कर दें।
- उत्तरपुस्तिका के आंतरिक पृष्ठों पर दाहिने हाशिए में लाइन खींचकर सादा स्थान छोड़ रखा गया है। शेष स्थान रूल्ड है। परीक्षार्थी दाहिने हाशिए के सादे स्थान में कुछ भी नहीं लिखेंगे, चूंकि यह भाग परीक्षक के उपयोग के लिए है।
- उत्तरपुस्तिका के पृष्ठों को मोड़ें-फाड़ें नहीं तथा बीच-बीच में व्यर्थ ही खाली न छोड़ें।
- प्रश्न-पत्र में दी हुई संख्या के अनुसार अपने उत्तरों की संख्या लिखें।
- व्हाइटनर, ब्लेड तथा नाखून का इस्तेमाल करना सर्वथा वर्जित है, अन्यथा परीक्षाफल अमान्य कर दिया जाएगा।
- प्रश्नोत्तर के समाप्त होने पर अंतिम में नीचे एक क्षैतिज रेखा खींच दें।
- आंतरिक परीक्षक द्वारा उपलब्ध कराये गए उपस्थिति-पत्रक में परीक्षार्थी द्वारा यथा-स्तम्भ परीक्षा की तिथि अंकित करते हुए उत्तरपुस्तिका की क्रम संख्या लिखकर अपना हस्ताक्षर किया जाएगा। परीक्षार्थी की उपस्थिति, अनुपस्थिति एवं निष्कासन से संबंधित संगत गोले को नीले/काले पेन से परीक्षक द्वारा भरा जाएगा न कि परीक्षार्थी द्वारा।
- परीक्षार्थी अपनी उत्तरपुस्तिका को आन्तरिक परीक्षक के पास जमा किये बिना परीक्षा भवन न छोड़ें।
- परीक्षा केन्द्र में कैलकुलेटर, मोबाइल फोन, इयर फोन, पेजर, ब्लूटूथ या इस प्रकार का कोई अन्य इलेक्ट्रॉनिक उपकरण ले जाना सख्त मना है।
- जाँच परीक्षा में गैर-उत्प्रेषित या जाँच परीक्षा में अनुपस्थित छात्र/छात्रा इंटरमीडिएट वार्षिक प्रायोगिक परीक्षा, 2022 में कदापि सम्मिलित नहीं हो सकते हैं।



बिहार विद्यालय परीक्षा समिति, पटना
BIHAR SCHOOL EXAMINATION BOARD, PATNA
INTERMEDIATE ANNUAL EXAMINATION, 2022

संकाय: कला
FACULTY: ARTS

इंटरमीडिएट वार्षिक परीक्षा, 2022

प्रायोगिक परीक्षा का प्रवेश पत्र
Admit Card For Practical Examination

कॉलेज/+2 स्कूल का नाम GAYA COLLEGE, GAYA
परीक्षार्थी का नाम RISHAB KUMAR
माता का नाम SIBI DEVI
पिता का नाम UDAY RAUTH
परीक्षार्थी का आधार नं० दिव्यांग कोटि NO
सूचीकरण संख्या/वर्ष R-210012713-20 परीक्षार्थी की कोटि REGULAR
रौल कोड 21001 रौल क्रमांक 22030575 लिंग MALE
परीक्षा केंद्र का नाम GAYA COLLEGE, GAYA



Rishab Kumar

प्रायोगिक परीक्षा के विषय (निर्धारित परीक्षा कार्यक्रम सहित)

प्रायोगिक विषय	विषय कोड	विषय का नाम	परीक्षा की तारीख
वैकल्पिक विषय	323	GEOGRAPHY	10.01.2022 to 20.01.2022
अतिरिक्त विषय			

संकाय 30मा0

महाविद्यालय / +2 विद्यालय प्रधान का हस्ताक्षर
एवं मुहर

परीक्षा नियंत्रक (30मा0)

परीक्षार्थी के लिए आवश्यक निर्देश

- प्रायोगिक परीक्षा दिनांक 10.01.2022 से 20.01.2022 तक संचालित होगी। केन्द्राधीक्षक दिनांक 10.01.2022 से 20.01.2022 तक की अवधि में परीक्षार्थियों की संख्या के अनुसार तिथि एवं पाली का निर्धारण करके प्रायोगिक परीक्षा केन्द्र पर आवंटित सभी परीक्षार्थियों के प्रायोगिक विषयों की परीक्षा आयोजित करेंगे।
- परीक्षार्थी अपने इस प्रवेश-पत्र में उल्लिखित प्रायोगिक परीक्षा केंद्रों पर दिनांक 10.01.2022 को पूर्वाह्न 09:00 बजे अनिवार्य रूप से जाकर परीक्षा केन्द्र के परिसर की सूचना पट्ट से यह जानकारी प्राप्त कर लेंगे कि उनके द्वारा चयनित विषय की प्रायोगिक परीक्षा किस तिथि एवं किस पाली में संचालित होगी, जिसमें उन्हें सम्मिलित होना अनिवार्य है।
- परीक्षार्थी के प्रत्येक प्रायोगिक विषय की परीक्षा के लिए 08 पृष्ठों की केवल एक ही उत्तरपुस्तिका मिलेगी। अतिरिक्त उत्तरपुस्तिका नहीं दी जाएगी। परीक्षार्थी उत्तरपुस्तिका लेते ही यह सुनिश्चित कर लें कि इसमें 8 पृष्ठ हैं एवं सही क्रम में हैं।
- उत्तरपुस्तिका प्राप्त होते ही परीक्षार्थी अपने प्रवेश-पत्र तथा उत्तरपुस्तिका पर मुद्रित विवरणों (Details) का मिलान कर यह अवश्य सुनिश्चित हो लें कि जो उत्तरपुस्तिका परीक्षक द्वारा उन्हें दी गई है, वह उन्हीं की है। भिन्न विवरणों की उत्तरपुस्तिका प्राप्त होने पर उसे तुरंत परीक्षक को वापस लौटा दिया जाए।
- उत्तरपुस्तिका प्राप्त होने पर परीक्षार्थी उनके आवरण पृष्ठ के पीछे अंकित "परीक्षार्थियों के लिए निर्देश" अवश्य पढ़ें एवं उसका अनुपालन करें।
- परीक्षार्थी अपनी उत्तरपुस्तिका के कवर पृष्ठ के ऊपरी बायें तथा दायें भागों में क्रमांक-(1) में अपने उत्तर देने का माध्यम अंकित करते हुए क्रमांक-(2) में अपना पूर्ण हस्ताक्षर अंकित करें। इसके अलावा अन्य मुद्रित विवरणों में किसी भी प्रकार से कोई छेड़-छाड़ नहीं करें।
- प्रायोगिक परीक्षा की उत्तरपुस्तिका के आवरण पृष्ठ के निचले बायें एवं दायें भागों को परीक्षार्थी द्वारा कदापि नहीं भरा जाएगा। अगर परीक्षार्थी इस भाग को भरते हैं, तो परीक्षार्थी का इस विषय में परीक्षाफल रद्द किया जा सकता है। ये दोनों भाग आंतरिक/बाह्य परीक्षकों को भरने के लिए दिया गया है।
- उत्तरपुस्तिका के पत्रों के दोनो पृष्ठों पर तथा प्रत्येक लाइन पर लिखें एवं पृष्ठों को नष्ट न करें।
- यदि रफ कार्य करने की आवश्यक हो, तो परीक्षार्थी उत्तरपुस्तिका के अंतिम पृष्ठ पर रफ कार्य करके उसे काट दें/क्रास (X) कर दें।
- उत्तरपुस्तिका के आंतरिक पृष्ठों पर दाहिने हाशिए में लाइन खींचकर सादा स्थान छोड़ रखा गया है। शेष स्थान रूल्ड है। परीक्षार्थी दाहिने हाशिए के सादे स्थान में कुछ भी नहीं लिखेंगे, चूंकि यह भाग परीक्षक के उपयोग के लिए है।
- उत्तरपुस्तिका के पृष्ठों को मोड़ें-फाड़ें नहीं तथा बीच-बीच में व्यर्थ ही खाली न छोड़ें।
- प्रश्न-पत्र में दी हुई संख्या के अनुसार अपने उत्तरों की संख्या लिखें।
- व्हाइटनर, ब्लेड तथा नाखून का इस्तेमाल करना सर्वथा वर्जित है, अन्यथा परीक्षाफल अमान्य कर दिया जाएगा।
- प्रश्नोत्तर के समाप्त होने पर अंतिम में नीचे एक क्षैतिज रेखा खींच दें।
- आंतरिक परीक्षक द्वारा उपलब्ध कराये गए उपस्थिति-पत्रक में परीक्षार्थी द्वारा यथा-स्तम्भ परीक्षा की तिथि अंकित करते हुए उत्तरपुस्तिका की क्रम संख्या लिखकर अपना हस्ताक्षर किया जाएगा। परीक्षार्थी की उपस्थिति, अनुपस्थिति एवं निष्कासन से संबंधित संगत गोले को नीले/काले पेन से परीक्षक द्वारा भरा जाएगा न कि परीक्षार्थी द्वारा।
- परीक्षार्थी अपनी उत्तरपुस्तिका को आन्तरिक परीक्षक के पास जमा किये बिना परीक्षा भवन न छोड़ें।
- परीक्षा केन्द्र में कैलकुलेटर, मोबाइल फोन, इयर फोन, पेजर, ब्लूटूथ या इस प्रकार का कोई अन्य इलेक्ट्रॉनिक उपकरण ले जाना सख्त मना है।
- जाँच परीक्षा में गैर-उत्प्रेषित या जाँच परीक्षा में अनुपस्थित छात्र/छात्रा इंटरमीडिएट वार्षिक प्रायोगिक परीक्षा, 2022 में कदापि सम्मिलित नहीं हो सकते हैं।



बिहार विद्यालय परीक्षा समिति, पटना
BIHAR SCHOOL EXAMINATION BOARD, PATNA
INTERMEDIATE ANNUAL EXAMINATION, 2022

संकाय: कला
FACULTY: ARTS

इंटरमीडिएट वार्षिक परीक्षा, 2022

प्रायोगिक परीक्षा का प्रवेश पत्र

Admit Card For Practical Examination

कॉलेज/+2 स्कूल का नाम GAYA COLLEGE, GAYA
परीक्षार्थी का नाम ROHIT RANJAN
माता का नाम MANJU DEVI
पिता का नाम CHITRANJAN PASWAN
परीक्षार्थी का आधार नं० दिव्यांग कोटि NO
सूचीकरण संख्या/वर्ष R-210012726-20 परीक्षार्थी की कोटि REGULAR
रोल कोड 21001 रोल क्रमांक 22030587 लिंग MALE
परीक्षा केंद्र का नाम GAYA COLLEGE, GAYA



Rohit Ranjan

प्रायोगिक परीक्षा के विषय (निर्धारित परीक्षा कार्यक्रम सहित)

प्रायोगिक विषय	विषय कोड	विषय का नाम	परीक्षा की तारीख
वैकल्पिक विषय	323	GEOGRAPHY	10.01.2022 to 20.01.2022
अतिरिक्त विषय			

संजीव कुमार

महाविद्यालय / +2 विद्यालय प्रधान का हस्ताक्षर
एवं मुहर

परीक्षा नियंत्रक (30M10)

परीक्षार्थी के लिए आवश्यक निर्देश

- प्रायोगिक परीक्षा दिनांक 10.01.2022 से 20.01.2022 तक संचालित होगी। केन्द्राधीक्षक दिनांक 10.01.2022 से 20.01.2022 तक की अवधि में परीक्षार्थियों की संख्या के अनुसार तिथि एवं पाली का निर्धारण करके प्रायोगिक परीक्षा केन्द्र पर आवंटित सभी परीक्षार्थियों के प्रायोगिक विषयों की परीक्षा आयोजित करेंगे।
- परीक्षार्थी अपने इस प्रवेश-पत्र में उल्लिखित प्रायोगिक परीक्षा केंद्रों पर दिनांक 10.01.2022 को पूर्वाह्न 09:00 बजे अनिवार्य रूप से जाकर परीक्षा केन्द्र के परिसर की सूचना पट्ट से यह जानकारी प्राप्त करेंगे कि उनके द्वारा चयनित विषय की प्रायोगिक परीक्षा किस तिथि एवं किस पाली में संचालित होगी, जिसमें उन्हें सम्मिलित होना अनिवार्य है।
- परीक्षार्थी के प्रत्येक प्रायोगिक विषय की परीक्षा के लिए 08 पृष्ठों की केवल एक ही उत्तरपुस्तिका मिलेगी। अतिरिक्त उत्तरपुस्तिका नहीं दी जाएगी। परीक्षार्थी उत्तरपुस्तिका लेते ही यह सुनिश्चित कर लें कि इसमें 8 पृष्ठ हैं एवं सही क्रम में हैं।
- उत्तरपुस्तिका प्राप्त होते ही परीक्षार्थी अपने प्रवेश-पत्र तथा उत्तरपुस्तिका पर मुद्रित विवरणों (Details) का मिलान कर यह अवश्य सुनिश्चित हो लें कि जो उत्तरपुस्तिका परीक्षक द्वारा उन्हें दी गई है, वह उन्हीं की है। भिन्न विवरणों की उत्तरपुस्तिका प्राप्त होने पर उसे तुरंत परीक्षक को वापस लौटा दिया जाए।
- उत्तरपुस्तिका प्राप्त होने पर परीक्षार्थी उनके आवरण पृष्ठ के पीछे अंकित "परीक्षार्थियों के लिए निर्देश" अवश्य पढ़ें एवं उसका अनुपालन करें।
- परीक्षार्थी अपनी उत्तरपुस्तिका के कवर पृष्ठ के ऊपरी बायें तथा दायें भागों में क्रमांक-(1) में अपने उत्तर देने का माध्यम अंकित करते हुए क्रमांक-(2) में अपना पूर्ण हस्ताक्षर अंकित करें। इसके अलावा अन्य मुद्रित विवरणों में किसी भी प्रकार से कोई छेड़-छाड़ नहीं करें।
- प्रायोगिक परीक्षा की उत्तरपुस्तिका के आवरण पृष्ठ के निचले बायें एवं दायें भागों को परीक्षार्थी द्वारा कदापि नहीं भरा जाएगा। अगर परीक्षार्थी इस भाग को भरते हैं, तो परीक्षार्थी का इस विषय में परीक्षाफल रद्द किया जा सकता है। ये दोनों भाग आंतरिक/बाह्य परीक्षकों को भरने के लिए दिया गया है।
- उत्तरपुस्तिका के पत्रों के दोनो पृष्ठों पर तथा प्रत्येक लाइन पर लिखें एवं पृष्ठों को नष्ट न करें।
- यदि रफ कार्य करने की आवश्यक हो, तो परीक्षार्थी उत्तरपुस्तिका के अंतिम पृष्ठ पर रफ कार्य करके उसे काट दें/क्रास (X) कर दें।
- उत्तरपुस्तिका के आंतरिक पृष्ठों पर दाहिने हाशिए में लाइन खींचकर सादा स्थान छोड़ रखा गया है। शेष स्थान रूल्ड है। परीक्षार्थी दाहिने हाशिए के सादे स्थान में कुछ भी नहीं लिखेंगे, चूंकि यह भाग परीक्षक के उपयोग के लिए है।
- उत्तरपुस्तिका के पृष्ठों को मोड़ें-फाड़ें नहीं तथा बीच-बीच में व्यर्थ ही खाली न छोड़ें।
- प्रश्न-पत्र में दी हुई संख्या के अनुसार अपने उत्तरों की संख्या लिखें।
- व्हाइटनर, ब्लेड तथा नाखून का इस्तेमाल करना सर्वथा वर्जित है, अन्यथा परीक्षाफल अमान्य कर दिया जाएगा।
- प्रश्नोत्तर के समाप्त होने पर अंतिम में नीचे एक क्षैतिज रेखा खींच दें।
- आंतरिक परीक्षक द्वारा उपलब्ध कराये गए उपस्थिति-पत्रक में परीक्षार्थी द्वारा यथा-स्तम्भ परीक्षा की तिथि अंकित करते हुए उत्तरपुस्तिका की क्रम संख्या लिखकर अपना हस्ताक्षर किया जाएगा। परीक्षार्थी की उपस्थिति, अनुपस्थिति एवं निष्कासन से संबंधित संगत गोले को नीले/काले पेन से परीक्षक द्वारा भरा जाएगा न कि परीक्षार्थी द्वारा।
- परीक्षार्थी अपनी उत्तरपुस्तिका को आन्तरिक परीक्षक के पास जमा किये बिना परीक्षा भवन न छोड़ें।
- परीक्षा केन्द्र में कैलकुलेटर, मोबाइल फोन, इयर फोन, पेजर, ब्लूटूथ या इस प्रकार का कोई अन्य इलेक्ट्रॉनिक उपकरण ले जाना सख्त मना है।
- जाँच परीक्षा में गैर-उत्प्रेषित या जाँच परीक्षा में अनुपस्थित छात्र/छात्रा इंटरमीडिएट वार्षिक प्रायोगिक परीक्षा, 2022 में कदापि सम्मिलित नहीं हो सकते हैं।



बिहार विद्यालय परीक्षा समिति, पटना
BIHAR SCHOOL EXAMINATION BOARD, PATNA
INTERMEDIATE ANNUAL EXAMINATION, 2022

इंटरमीडिएट वार्षिक परीक्षा, 2022

प्रायोगिक परीक्षा का प्रवेश पत्र

Admit Card For Practical Examination

संकाय: कला
FACULTY: ARTS

कॉलेज/+2 स्कूल का नाम GAYA COLLEGE, GAYA
परीक्षार्थी का नाम ROHIT KUMAR
माता का नाम DAULTI DEVI
पिता का नाम RAMCHANDRA SAW
परीक्षार्थी का आधार नं० दिव्यांग कोटि NO
सूचीकरण संख्या/वर्ष R-210012723-20 परीक्षार्थी की कोटि REGULAR
रौल कोड 21001 रौल क्रमांक 22030584 लिंग MALE
परीक्षा केंद्र का नाम GAYA COLLEGE, GAYA



प्रायोगिक परीक्षा के विषय (निर्धारित परीक्षा कार्यक्रम सहित)

प्रायोगिक विषय	विषय कोड	विषय का नाम	परीक्षा की तारीख
वैकल्पिक विषय	323	GEOGRAPHY	10.01.2022 to 20.01.2022
अतिरिक्त विषय			

संजीव कुमार

महाविद्यालय / +2 विद्यालय प्रधान का हस्ताक्षर
एवं मुहर

परीक्षा नियंत्रक (30M10)

परीक्षार्थी के लिए आवश्यक निर्देश

- प्रायोगिक परीक्षा दिनांक 10.01.2022 से 20.01.2022 तक संचालित होगी। केन्द्राधीक्षक दिनांक 10.01.2022 से 20.01.2022 तक की अवधि में परीक्षार्थियों की संख्या के अनुसार तिथि एवं पाली का निर्धारण करके प्रायोगिक परीक्षा केन्द्र पर आवंटित सभी परीक्षार्थियों के प्रायोगिक विषयों की परीक्षा आयोजित करेंगे।
- परीक्षार्थी अपने इस प्रवेश-पत्र में उल्लिखित प्रायोगिक परीक्षा केंद्रों पर दिनांक 10.01.2022को पूर्वाह्न 09:00 बजे अनिवार्य रूप से जाकर परीक्षा केन्द्र के परिसर की सूचना पट्ट से यह जानकारी प्राप्त कर लेंगे कि उनके द्वारा चयनित विषय की प्रायोगिक परीक्षा किस तिथि एवं किस पाली में संचालित होगी, जिसमें उन्हें सम्मिलित होना अनिवार्य है।
- परीक्षार्थी के प्रत्येक प्रायोगिक विषय की परीक्षा के लिए 08 पृष्ठों की केवल एक ही उत्तरपुस्तिका मिलेगी। अतिरिक्त उत्तरपुस्तिका नहीं दी जाएगी। परीक्षार्थी उत्तरपुस्तिका लेते ही यह सुनिश्चित कर लें कि इसमें 8 पृष्ठ है एवं सही क्रम में है।
- उत्तरपुस्तिका प्राप्त होते ही परीक्षार्थी अपने प्रवेश-पत्र तथा उत्तरपुस्तिका पर मुद्रित विवरणों (Details) का मिलान कर यह अवश्य सुनिश्चित हो लें कि जो उत्तरपुस्तिका परीक्षक द्वारा उन्हें दी गई है, वह उन्हीं की है। भिन्न विवरणों की उत्तरपुस्तिका प्राप्त होने पर उसे तुरंत परीक्षक को वापस लौटा दिया जाए।
- उत्तरपुस्तिका प्राप्त होने पर परीक्षार्थी उनके आवरण पृष्ठ के पीछे अंकित "परीक्षार्थियों के लिए निर्देश" अवश्य पढ़ें एवं उसका अनुपालन करें।
- परीक्षार्थी अपनी उत्तरपुस्तिका के कवर पृष्ठ के ऊपरी बायें तथा दायें भागों में क्रमांक-(1) में अपने उत्तर देने का माध्यम अंकित करते हुए क्रमांक-(2) में अपना पूर्ण हस्ताक्षर अंकित करें। इसके अलावा अन्य मुद्रित विवरणों में किसी भी प्रकार से कोई छेड़-छाड़ नहीं करें।
- प्रायोगिक परीक्षा की उत्तरपुस्तिका के आवरण पृष्ठ के निचले बायें एवं दायें भागों को परीक्षार्थी द्वारा कदापि नहीं भरा जाएगा। अगर परीक्षार्थी इस भाग को भरते हैं, तो परीक्षार्थी का इस विषय में परीक्षाफल रद्द किया जा सकता है। ये दोनों भाग आंतरिक/बाह्य परीक्षकों को भरने के लिए दिया गया है।
- उत्तरपुस्तिका के पत्रों के दोनो पृष्ठों पर तथा प्रत्येक लाइन पर लिखें एवं पृष्ठों को नष्ट न करें।
- यदि रफ कार्य करने की आवश्यक हो, तो परीक्षार्थी उत्तरपुस्तिका के अंतिम पृष्ठ पर रफ कार्य करके उसे काट दें/क्रास (X) कर दें।
- उत्तरपुस्तिका के आंतरिक पृष्ठों पर दाहिने हाशिए में लाइन खींचकर सादा स्थान छोड़ रखा गया है। शेष स्थान रूल्ड है। परीक्षार्थी दाहिने हाशिए के सादे स्थान में कुछ भी नहीं लिखेंगे, चूंकि यह भाग परीक्षक के उपयोग के लिए है।
- उत्तरपुस्तिका के पृष्ठों को मोड़ें-फाड़ें नहीं तथा बीच-बीच में व्यर्थ ही खाली न छोड़ें।
- प्रश्न-पत्र में दी हुई संख्या के अनुसार अपने उत्तरों की संख्या लिखें।
- व्हाइटनर, ब्लेड तथा नाखून का इस्तेमाल करना सर्वथा वर्जित है, अन्यथा परीक्षाफल अमान्य कर दिया जाएगा।
- प्रश्नोत्तर के समाप्त होने पर अंतिम में नीचे एक क्षैतिज रेखा खींच दें।
- आंतरिक परीक्षक द्वारा उपलब्ध कराये गए उपस्थिति-पत्रक में परीक्षार्थी द्वारा यथा-स्तम्भ परीक्षा की तिथि अंकित करते हुए उत्तरपुस्तिका की क्रम संख्या लिखकर अपना हस्ताक्षर किया जाएगा। परीक्षार्थी की उपस्थिति, अनुपस्थिति एवं निष्कासन से संबंधित संगत गोले को नीले/काले पेन से परीक्षक द्वारा भरा जाएगा न कि परीक्षार्थी द्वारा।
- परीक्षार्थी अपनी उत्तरपुस्तिका को आन्तरिक परीक्षक के पास जमा किये बिना परीक्षा भवन न छोड़ें।
- परीक्षा केन्द्र में कैलकुलेटर, मोबाइल फोन, इयर फोन, पेजर, ब्लूटूथ या इस प्रकार का कोई अन्य इलेक्ट्रॉनिक उपकरण ले जाना सख्त मना है।
- जाँच परीक्षा में गैर-उत्प्रेषित या जाँच परीक्षा में अनुपस्थित छात्र/छात्रा इंटरमीडिएट वार्षिक प्रायोगिक परीक्षा, 2022 में कदापि सम्मिलित नहीं हो सकते हैं।



बिहार विद्यालय परीक्षा समिति, पटना
BIHAR SCHOOL EXAMINATION BOARD, PATNA
INTERMEDIATE ANNUAL EXAMINATION, 2022

इंटरमीडिएट वार्षिक परीक्षा, 2022

प्रायोगिक परीक्षा का प्रवेश पत्र

Admit Card For Practical Examination

संकाय: कला
FACULTY: ARTS

कॉलेज/+2 स्कूल का नाम	GAYA COLLEGE, GAYA				
परीक्षार्थी का नाम	SAKYENDRA KUMAR				
माता का नाम	SUDAMIYA DEVI				
पिता का नाम	RAMBILASH MAHTO				
परीक्षार्थी का आधार नं०	दिव्यांग कोटि				NO
सूचीकरण संख्या/वर्ष	R-210012739-20	परीक्षार्थी की कोटि	REGULAR		
रौल कोड	21001	रौल क्रमांक	22030599	लिंग	MALE
परीक्षा केंद्र का नाम	GAYA COLLEGE, GAYA				



प्रायोगिक परीक्षा के विषय (निर्धारित परीक्षा कार्यक्रम सहित)

प्रायोगिक विषय	विषय कोड	विषय का नाम	परीक्षा की तारीख
वैकल्पिक विषय	323	GEOGRAPHY	10.01.2022 to 20.01.2022
अतिरिक्त विषय			

संजीव कुमार

महाविद्यालय / +2 विद्यालय प्रधान का हस्ताक्षर
एवं मुहर

परीक्षा नियंत्रक (30M10)

परीक्षार्थी के लिए आवश्यक निर्देश

- प्रायोगिक परीक्षा दिनांक 10.01.2022 से 20.01.2022 तक संचालित होगी। केन्द्राधीक्षक दिनांक 10.01.2022 से 20.01.2022 तक की अवधि में परीक्षार्थियों की संख्या के अनुसार तिथि एवं पाली का निर्धारण करके प्रायोगिक परीक्षा केन्द्र पर आवंटित सभी परीक्षार्थियों के प्रायोगिक विषयों की परीक्षा आयोजित करेंगे।
- परीक्षार्थी अपने इस प्रवेश-पत्र में उल्लिखित प्रायोगिक परीक्षा केंद्रों पर दिनांक 10.01.2022 को पूर्वाह्न 09:00 बजे अनिवार्य रूप से जाकर परीक्षा केन्द्र के परिसर की सूचना पट्ट से यह जानकारी प्राप्त करेंगे कि उनके द्वारा चयनित विषय की प्रायोगिक परीक्षा किस तिथि एवं किस पाली में संचालित होगी, जिसमें उन्हें सम्मिलित होना अनिवार्य है।
- परीक्षार्थी के प्रत्येक प्रायोगिक विषय की परीक्षा के लिए 08 पृष्ठों की केवल एक ही उत्तरपुस्तिका मिलेगी। अतिरिक्त उत्तरपुस्तिका नहीं दी जाएगी। परीक्षार्थी उत्तरपुस्तिका लेते ही यह सुनिश्चित कर लें कि इसमें 8 पृष्ठ हैं एवं सही क्रम में हैं।
- उत्तरपुस्तिका प्राप्त होते ही परीक्षार्थी अपने प्रवेश-पत्र तथा उत्तरपुस्तिका पर मुद्रित विवरणों (Details) का मिलान कर यह अवश्य सुनिश्चित हो लें कि जो उत्तरपुस्तिका परीक्षक द्वारा उन्हें दी गई है, वह उन्हीं की है। भिन्न विवरणों की उत्तरपुस्तिका प्राप्त होने पर उसे तुरंत परीक्षक को वापस लौटा दिया जाए।
- उत्तरपुस्तिका प्राप्त होने पर परीक्षार्थी उनके आवरण पृष्ठ के पीछे अंकित "परीक्षार्थियों के लिए निर्देश" अवश्य पढ़ें एवं उसका अनुपालन करें।
- परीक्षार्थी अपनी उत्तरपुस्तिका के कवर पृष्ठ के ऊपरी बायें तथा दायें भागों में क्रमांक-(1) में अपने उत्तर देने का माध्यम अंकित करते हुए क्रमांक-(2) में अपना पूर्ण हस्ताक्षर अंकित करें। इसके अलावा अन्य मुद्रित विवरणों में किसी भी प्रकार से कोई छेड़-छाड़ नहीं करें।
- प्रायोगिक परीक्षा की उत्तरपुस्तिका के आवरण पृष्ठ के निचले बायें एवं दायें भागों को परीक्षार्थी द्वारा कदापि नहीं भरा जाएगा। अगर परीक्षार्थी इस भाग को भरते हैं, तो परीक्षार्थी का इस विषय में परीक्षाफल रद्द किया जा सकता है। ये दोनों भाग आंतरिक/बाह्य परीक्षकों को भरने के लिए दिया गया है।
- उत्तरपुस्तिका के पत्रों के दोनो पृष्ठों पर तथा प्रत्येक लाइन पर लिखें एवं पृष्ठों को नष्ट न करें।
- यदि रफ कार्य करने की आवश्यक हो, तो परीक्षार्थी उत्तरपुस्तिका के अंतिम पृष्ठ पर रफ कार्य करके उसे काट दें/क्रास (X) कर दें।
- उत्तरपुस्तिका के आंतरिक पृष्ठों पर दाहिने हाशिए में लाइन खींचकर सादा स्थान छोड़ रखा गया है। शेष स्थान रूल्ड है। परीक्षार्थी दाहिने हाशिए के सादे स्थान में कुछ भी नहीं लिखेंगे, चूंकि यह भाग परीक्षक के उपयोग के लिए है।
- उत्तरपुस्तिका के पृष्ठों को मोड़ें-फाड़ें नहीं तथा बीच-बीच में व्यर्थ ही खाली न छोड़ें।
- प्रश्न-पत्र में दी हुई संख्या के अनुसार अपने उत्तरों की संख्या लिखें।
- व्हाइटनर, ब्लेड तथा नाखून का इस्तेमाल करना सर्वथा वर्जित है, अन्यथा परीक्षाफल अमान्य कर दिया जाएगा।
- प्रश्नोत्तर के समाप्त होने पर अंतिम में नीचे एक क्षैतिज रेखा खींच दें।
- आंतरिक परीक्षक द्वारा उपलब्ध कराये गए उपस्थिति-पत्रक में परीक्षार्थी द्वारा यथा-स्तम्भ परीक्षा की तिथि अंकित करते हुए उत्तरपुस्तिका की क्रम संख्या लिखकर अपना हस्ताक्षर किया जाएगा। परीक्षार्थी की उपस्थिति, अनुपस्थिति एवं निष्कासन से संबंधित संगत गोले को नीले/काले पेन से परीक्षक द्वारा भरा जाएगा न कि परीक्षार्थी द्वारा।
- परीक्षार्थी अपनी उत्तरपुस्तिका को आन्तरिक परीक्षक के पास जमा किये बिना परीक्षा भवन न छोड़ें।
- परीक्षा केन्द्र में कैलकुलेटर, मोबाइल फोन, इयर फोन, पेजर, ब्लूटूथ या इस प्रकार का कोई अन्य इलेक्ट्रॉनिक उपकरण ले जाना सख्त मना है।
- जाँच परीक्षा में गैर-उत्प्रेषित या जाँच परीक्षा में अनुपस्थित छात्र/छात्रा इंटरमीडिएट वार्षिक प्रायोगिक परीक्षा, 2022 में कदापि सम्मिलित नहीं हो सकते हैं।



बिहार विद्यालय परीक्षा समिति, पटना
BIHAR SCHOOL EXAMINATION BOARD, PATNA
INTERMEDIATE ANNUAL EXAMINATION, 2022

इंटरमीडिएट वार्षिक परीक्षा, 2022

प्रायोगिक परीक्षा का प्रवेश पत्र

Admit Card For Practical Examination

संकाय: कला
FACULTY: ARTS

कॉलेज/+2 स्कूल का नाम GAYA COLLEGE, GAYA
परीक्षार्थी का नाम SATYAM KUMAR
माता का नाम REKHA DEVI
पिता का नाम ASHOK SINGH
परीक्षार्थी का आधार नं० दिव्यांग कोटि NO
सूचीकरण संख्या/वर्ष R-210012752-20 परीक्षार्थी की कोटि REGULAR
रौल कोड 21001 रौल क्रमांक 22030612 लिंग MALE
परीक्षा केंद्र का नाम GAYA COLLEGE, GAYA



सत्यम कुमार

प्रायोगिक परीक्षा के विषय (निर्धारित परीक्षा कार्यक्रम सहित)

प्रायोगिक विषय	विषय कोड	विषय का नाम	परीक्षा की तारीख
वैकल्पिक विषय	323	GEOGRAPHY	10.01.2022 to 20.01.2022
अतिरिक्त विषय			

सत्यम कुमार

महाविद्यालय / +2 विद्यालय प्रधान का हस्ताक्षर
एवं मुहर

परीक्षा नियंत्रक (30M10)

परीक्षार्थी के लिए आवश्यक निर्देश

- प्रायोगिक परीक्षा दिनांक 10.01.2022 से 20.01.2022 तक संचालित होगी। केन्द्राधीक्षक दिनांक 10.01.2022 से 20.01.2022 तक की अवधि में परीक्षार्थियों की संख्या के अनुसार तिथि एवं पाली का निर्धारण करके प्रायोगिक परीक्षा केन्द्र पर आवंटित सभी परीक्षार्थियों के प्रायोगिक विषयों की परीक्षा आयोजित करेंगे।
- परीक्षार्थी अपने इस प्रवेश-पत्र में उल्लिखित प्रायोगिक परीक्षा केंद्रों पर दिनांक 10.01.2022 को पूर्वाह्न 09:00 बजे अनिवार्य रूप से जाकर परीक्षा केन्द्र के परिसर की सूचना पट्ट से यह जानकारी प्राप्त करेंगे कि उनके द्वारा चयनित विषय की प्रायोगिक परीक्षा किस तिथि एवं किस पाली में संचालित होगी, जिसमें उन्हें सम्मिलित होना अनिवार्य है।
- परीक्षार्थी के प्रत्येक प्रायोगिक विषय की परीक्षा के लिए 08 पृष्ठों की केवल एक ही उत्तरपुस्तिका मिलेगी। अतिरिक्त उत्तरपुस्तिका नहीं दी जाएगी। परीक्षार्थी उत्तरपुस्तिका लेते ही यह सुनिश्चित कर लें कि इसमें 8 पृष्ठ हैं एवं सही क्रम में हैं।
- उत्तरपुस्तिका प्राप्त होते ही परीक्षार्थी अपने प्रवेश-पत्र तथा उत्तरपुस्तिका पर मुद्रित विवरणों (Details) का मिलान कर यह अवश्य सुनिश्चित हो लें कि जो उत्तरपुस्तिका परीक्षक द्वारा उन्हें दी गई है, वह उन्हीं की है। भिन्न विवरणों की उत्तरपुस्तिका प्राप्त होने पर उसे तुरंत परीक्षक को वापस लौटा दिया जाए।
- उत्तरपुस्तिका प्राप्त होने पर परीक्षार्थी उनके आवरण पृष्ठ के पीछे अंकित "परीक्षार्थियों के लिए निर्देश" अवश्य पढ़ें एवं उसका अनुपालन करें।
- परीक्षार्थी अपनी उत्तरपुस्तिका के कवर पृष्ठ के ऊपरी बायें तथा दायें भागों में क्रमांक-(1) में अपने उत्तर देने का माध्यम अंकित करते हुए क्रमांक-(2) में अपना पूर्ण हस्ताक्षर अंकित करें। इसके अलावा अन्य मुद्रित विवरणों में किसी भी प्रकार से कोई छेड़-छाड़ नहीं करें।
- प्रायोगिक परीक्षा की उत्तरपुस्तिका के आवरण पृष्ठ के निचले बायें एवं दायें भागों को परीक्षार्थी द्वारा कदापि नहीं भरा जाएगा। अगर परीक्षार्थी इस भाग को भरते हैं, तो परीक्षार्थी का इस विषय में परीक्षाफल रद्द किया जा सकता है। ये दोनों भाग आंतरिक/बाह्य परीक्षकों को भरने के लिए दिया गया है।
- उत्तरपुस्तिका के पत्रों के दोनो पृष्ठों पर तथा प्रत्येक लाइन पर लिखें एवं पृष्ठों को नष्ट न करें।
- यदि रफ कार्य करने की आवश्यक हो, तो परीक्षार्थी उत्तरपुस्तिका के अंतिम पृष्ठ पर रफ कार्य करके उसे काट दें/क्रास (X) कर दें।
- उत्तरपुस्तिका के आंतरिक पृष्ठों पर दाहिने हाशिए में लाइन खींचकर सादा स्थान छोड़ रखा गया है। शेष स्थान रूल्ड है। परीक्षार्थी दाहिने हाशिए के सादे स्थान में कुछ भी नहीं लिखेंगे, चूंकि यह भाग परीक्षक के उपयोग के लिए है।
- उत्तरपुस्तिका के पृष्ठों को मोड़ें-फाड़ें नहीं तथा बीच-बीच में व्यर्थ ही खाली न छोड़ें।
- प्रश्न-पत्र में दी हुई संख्या के अनुसार अपने उत्तरों की संख्या लिखें।
- व्हाइटनर, ब्लेड तथा नाखून का इस्तेमाल करना सर्वथा वर्जित है, अन्यथा परीक्षाफल अमान्य कर दिया जाएगा।
- प्रश्नोत्तर के समाप्त होने पर अंतिम में नीचे एक क्षैतिज रेखा खींच दें।
- आंतरिक परीक्षक द्वारा उपलब्ध कराये गए उपस्थिति-पत्रक में परीक्षार्थी द्वारा यथा-स्तम्भ परीक्षा की तिथि अंकित करते हुए उत्तरपुस्तिका की क्रम संख्या लिखकर अपना हस्ताक्षर किया जाएगा। परीक्षार्थी की उपस्थिति, अनुपस्थिति एवं निष्कासन से संबंधित संगत गोले को नीले/काले पेन से परीक्षक द्वारा भरा जाएगा न कि परीक्षार्थी द्वारा।
- परीक्षार्थी अपनी उत्तरपुस्तिका को आन्तरिक परीक्षक के पास जमा किये बिना परीक्षा भवन न छोड़ें।
- परीक्षा केन्द्र में कैलकुलेटर, मोबाइल फोन, इयर फोन, पेजर, ब्लूटूथ या इस प्रकार का कोई अन्य इलेक्ट्रॉनिक उपकरण ले जाना सख्त मना है।
- जाँच परीक्षा में गैर-उत्प्रेषित या जाँच परीक्षा में अनुपस्थित छात्र/छात्रा इंटरमीडिएट वार्षिक प्रायोगिक परीक्षा, 2022 में कदापि सम्मिलित नहीं हो सकते हैं।



बिहार विद्यालय परीक्षा समिति, पटना
BIHAR SCHOOL EXAMINATION BOARD, PATNA
INTERMEDIATE ANNUAL EXAMINATION, 2022


इंटरमीडिएट वार्षिक परीक्षा, 2022

प्रायोगिक परीक्षा का प्रवेश पत्र

Admit Card For Practical Examination

संकाय: कला
FACULTY: ARTS

कॉलेज/+2 स्कूल का नाम	GAYA COLLEGE, GAYA				
परीक्षार्थी का नाम	SANNY KUMAR				
माता का नाम	VINDA DEVI				
पिता का नाम	DILIP SAW				
परीक्षार्थी का आधार नं०	दिव्यांग कोटि				NO
सूचीकरण संख्या/वर्ष	R-210012744-20	परीक्षार्थी की कोटि	REGULAR		
रौल कोड	21001	रौल क्रमांक	22030604	लिंग	MALE
परीक्षा केंद्र का नाम	GAYA COLLEGE, GAYA				



प्रायोगिक परीक्षा के विषय (निर्धारित परीक्षा कार्यक्रम सहित)

प्रायोगिक विषय	विषय कोड	विषय का नाम	परीक्षा की तारीख
वैकल्पिक विषय	323	GEOGRAPHY	10.01.2022 to 20.01.2022
अतिरिक्त विषय			

संजीव कुमार

महाविद्यालय / +2 विद्यालय प्रधान का हस्ताक्षर
एवं मुहर

परीक्षा नियंत्रक (30M10)

परीक्षार्थी के लिए आवश्यक निर्देश

- प्रायोगिक परीक्षा दिनांक 10.01.2022 से 20.01.2022 तक संचालित होगी। केन्द्राधीक्षक दिनांक 10.01.2022 से 20.01.2022 तक की अवधि में परीक्षार्थियों की संख्या के अनुसार तिथि एवं पाली का निर्धारण करके प्रायोगिक परीक्षा केन्द्र पर आवंटित सभी परीक्षार्थियों के प्रायोगिक विषयों की परीक्षा आयोजित करेंगे।
- परीक्षार्थी अपने इस प्रवेश-पत्र में उल्लिखित प्रायोगिक परीक्षा केंद्रों पर दिनांक 10.01.2022 को पूर्वाह्न 09:00 बजे अनिवार्य रूप से जाकर परीक्षा केन्द्र के परिसर की सूचना पट्ट से यह जानकारी प्राप्त करेंगे कि उनके द्वारा चयनित विषय की प्रायोगिक परीक्षा किस तिथि एवं किस पाली में संचालित होगी, जिसमें उन्हें सम्मिलित होना अनिवार्य है।
- परीक्षार्थी के प्रत्येक प्रायोगिक विषय की परीक्षा के लिए 08 पृष्ठों की केवल एक ही उत्तरपुस्तिका मिलेगी। अतिरिक्त उत्तरपुस्तिका नहीं दी जाएगी। परीक्षार्थी उत्तरपुस्तिका लेते ही यह सुनिश्चित कर लें कि इसमें 8 पृष्ठ हैं एवं सही क्रम में हैं।
- उत्तरपुस्तिका प्राप्त होते ही परीक्षार्थी अपने प्रवेश-पत्र तथा उत्तरपुस्तिका पर मुद्रित विवरणों (Details) का मिलान कर यह अवश्य सुनिश्चित हो लें कि जो उत्तरपुस्तिका परीक्षक द्वारा उन्हें दी गई है, वह उन्हीं की है। भिन्न विवरणों की उत्तरपुस्तिका प्राप्त होने पर उसे तुरंत परीक्षक को वापस लौटा दिया जाए।
- उत्तरपुस्तिका प्राप्त होने पर परीक्षार्थी उनके आवरण पृष्ठ के पीछे अंकित "परीक्षार्थियों के लिए निर्देश" अवश्य पढ़ें एवं उसका अनुपालन करें।
- परीक्षार्थी अपनी उत्तरपुस्तिका के कवर पृष्ठ के ऊपरी बायें तथा दायें भागों में क्रमांक-(1) में अपने उत्तर देने का माध्यम अंकित करते हुए क्रमांक-(2) में अपना पूर्ण हस्ताक्षर अंकित करें। इसके अलावा अन्य मुद्रित विवरणों में किसी भी प्रकार से कोई छेड़-छाड़ नहीं करें।
- प्रायोगिक परीक्षा की उत्तरपुस्तिका के आवरण पृष्ठ के निचले बायें एवं दायें भागों को परीक्षार्थी द्वारा कदापि नहीं भरा जाएगा। अगर परीक्षार्थी इस भाग को भरते हैं, तो परीक्षार्थी का इस विषय में परीक्षाफल रद्द किया जा सकता है। ये दोनों भाग आंतरिक/बाह्य परीक्षकों को भरने के लिए दिया गया है।
- उत्तरपुस्तिका के पत्रों के दोनो पृष्ठों पर तथा प्रत्येक लाइन पर लिखें एवं पृष्ठों को नष्ट न करें।
- यदि रफ कार्य करने की आवश्यक हो, तो परीक्षार्थी उत्तरपुस्तिका के अंतिम पृष्ठ पर रफ कार्य करके उसे काट दें/क्रास (X) कर दें।
- उत्तरपुस्तिका के आंतरिक पृष्ठों पर दाहिने हाशिए में लाइन खींचकर सादा स्थान छोड़ रखा गया है। शेष स्थान रूल्ड है। परीक्षार्थी दाहिने हाशिए के सादे स्थान में कुछ भी नहीं लिखेंगे, चूंकि यह भाग परीक्षक के उपयोग के लिए है।
- उत्तरपुस्तिका के पृष्ठों को मोड़ें-फाड़ें नहीं तथा बीच-बीच में व्यर्थ ही खाली न छोड़ें।
- प्रश्न-पत्र में दी हुई संख्या के अनुसार अपने उत्तरों की संख्या लिखें।
- व्हाइटनर, ब्लेड तथा नाखून का इस्तेमाल करना सर्वथा वर्जित है, अन्यथा परीक्षाफल अमान्य कर दिया जाएगा।
- प्रश्नोत्तर के समाप्त होने पर अंतिम में नीचे एक क्षैतिज रेखा खींच दें।
- आंतरिक परीक्षक द्वारा उपलब्ध कराये गए उपस्थिति-पत्रक में परीक्षार्थी द्वारा यथा-स्तम्भ परीक्षा की तिथि अंकित करते हुए उत्तरपुस्तिका की क्रम संख्या लिखकर अपना हस्ताक्षर किया जाएगा। परीक्षार्थी की उपस्थिति, अनुपस्थिति एवं निष्कासन से संबंधित संगत गोले को नीले/काले पेन से परीक्षक द्वारा भरा जाएगा न कि परीक्षार्थी द्वारा।
- परीक्षार्थी अपनी उत्तरपुस्तिका को आन्तरिक परीक्षक के पास जमा किये बिना परीक्षा भवन न छोड़ें।
- परीक्षा केन्द्र में कैलकुलेटर, मोबाइल फोन, इयर फोन, पेजर, ब्लूटूथ या इस प्रकार का कोई अन्य इलेक्ट्रॉनिक उपकरण ले जाना सख्त मना है।
- जाँच परीक्षा में गैर-उत्प्रेषित या जाँच परीक्षा में अनुपस्थित छात्र/छात्रा इंटरमीडिएट वार्षिक प्रायोगिक परीक्षा, 2022 में कदापि सम्मिलित नहीं हो सकते हैं।



बिहार विद्यालय परीक्षा समिति, पटना
BIHAR SCHOOL EXAMINATION BOARD, PATNA
INTERMEDIATE ANNUAL EXAMINATION, 2022


संकाय: कला
FACULTY: ARTS

इंटरमीडिएट वार्षिक परीक्षा, 2022

प्रायोगिक परीक्षा का प्रवेश पत्र

Admit Card For Practical Examination

कॉलेज/+2 स्कूल का नाम	GAYA COLLEGE, GAYA				
परीक्षार्थी का नाम	SHIVAM KUMAR				
माता का नाम	MINA DEVI				
पिता का नाम	BIRESH KUMAR SHARMA				
परीक्षार्थी का आधार नं०	दिव्यांग कोटि				NO
सूचीकरण संख्या/वर्ष	R-210012762-20	परीक्षार्थी की कोटि	REGULAR		
रौल कोड	21001	रौल क्रमांक	22030622	लिंग	MALE
परीक्षा केंद्र का नाम	GAYA COLLEGE, GAYA				



प्रायोगिक परीक्षा के विषय (निर्धारित परीक्षा कार्यक्रम सहित)

प्रायोगिक विषय	विषय कोड	विषय का नाम	परीक्षा की तारीख
वैकल्पिक विषय	323	GEOGRAPHY	10.01.2022 to 20.01.2022
अतिरिक्त विषय			

संजीव कुमार

महाविद्यालय / +2 विद्यालय प्रधान का हस्ताक्षर
एवं मुहर

परीक्षा नियंत्रक (30M10)

परीक्षार्थी के लिए आवश्यक निर्देश

- प्रायोगिक परीक्षा दिनांक 10.01.2022 से 20.01.2022 तक संचालित होगी। केन्द्राधीक्षक दिनांक 10.01.2022 से 20.01.2022 तक की अवधि में परीक्षार्थियों की संख्या के अनुसार तिथि एवं पाली का निर्धारण करके प्रायोगिक परीक्षा केन्द्र पर आवंटित सभी परीक्षार्थियों के प्रायोगिक विषयों की परीक्षा आयोजित करेंगे।
- परीक्षार्थी अपने इस प्रवेश-पत्र में उल्लिखित प्रायोगिक परीक्षा केंद्रों पर दिनांक 10.01.2022को पूर्वाह्न 09:00 बजे अनिवार्य रूप से जाकर परीक्षा केन्द्र के परिसर की सूचना पट्ट से यह जानकारी प्राप्त करेंगे कि उनके द्वारा चयनित विषय की प्रायोगिक परीक्षा किस तिथि एवं किस पाली में संचालित होगी, जिसमें उन्हें सम्मिलित होना अनिवार्य है।
- परीक्षार्थी के प्रत्येक प्रायोगिक विषय की परीक्षा के लिए 08 पृष्ठों की केवल एक ही उत्तरपुस्तिका मिलेगी। अतिरिक्त उत्तरपुस्तिका नहीं दी जाएगी। परीक्षार्थी उत्तरपुस्तिका लेते ही यह सुनिश्चित कर लें कि इसमें 8 पृष्ठ हैं एवं सही क्रम में हैं।
- उत्तरपुस्तिका प्राप्त होते ही परीक्षार्थी अपने प्रवेश-पत्र तथा उत्तरपुस्तिका पर मुद्रित विवरणों (Details) का मिलान कर यह अवश्य सुनिश्चित हो लें कि जो उत्तरपुस्तिका परीक्षक द्वारा उन्हें दी गई है, वह उन्हीं की है। भिन्न विवरणों की उत्तरपुस्तिका प्राप्त होने पर उसे तुरंत परीक्षक को वापस लौटा दिया जाए।
- उत्तरपुस्तिका प्राप्त होने पर परीक्षार्थी उनके आवरण पृष्ठ के पीछे अंकित "परीक्षार्थियों के लिए निर्देश" अवश्य पढ़ें एवं उसका अनुपालन करें।
- परीक्षार्थी अपनी उत्तरपुस्तिका के कवर पृष्ठ के ऊपरी बायें तथा दायें भागों में क्रमांक-(1) में अपने उत्तर देने का माध्यम अंकित करते हुए क्रमांक-(2) में अपना पूर्ण हस्ताक्षर अंकित करें। इसके अलावा अन्य मुद्रित विवरणों में किसी भी प्रकार से कोई छेड़-छाड़ नहीं करें।
- प्रायोगिक परीक्षा की उत्तरपुस्तिका के आवरण पृष्ठ के निचले बायें एवं दायें भागों को परीक्षार्थी द्वारा कदापि नहीं भरा जाएगा। अगर परीक्षार्थी इस भाग को भरते हैं, तो परीक्षार्थी का इस विषय में परीक्षाफल रद्द किया जा सकता है। ये दोनों भाग आंतरिक/बाह्य परीक्षकों को भरने के लिए दिया गया है।
- उत्तरपुस्तिका के पत्रों के दोनो पृष्ठों पर तथा प्रत्येक लाइन पर लिखें एवं पृष्ठों को नष्ट न करें।
- यदि रफ कार्य करने की आवश्यक हो, तो परीक्षार्थी उत्तरपुस्तिका के अंतिम पृष्ठ पर रफ कार्य करके उसे काट दें/क्रास (X) कर दें।
- उत्तरपुस्तिका के आंतरिक पृष्ठों पर दाहिने हाशिए में लाइन खींचकर सादा स्थान छोड़ रखा गया है। शेष स्थान रूल्ड है। परीक्षार्थी दाहिने हाशिए के सादे स्थान में कुछ भी नहीं लिखेंगे, चूंकि यह भाग परीक्षक के उपयोग के लिए है।
- उत्तरपुस्तिका के पृष्ठों को मोड़ें-फाड़ें नहीं तथा बीच-बीच में व्यर्थ ही खाली न छोड़ें।
- प्रश्न-पत्र में दी हुई संख्या के अनुसार अपने उत्तरों की संख्या लिखें।
- व्हाइटनर, ब्लेड तथा नाखून का इस्तेमाल करना सर्वथा वर्जित है, अन्यथा परीक्षाफल अमान्य कर दिया जाएगा।
- प्रश्नोत्तर के समाप्त होने पर अंतिम में नीचे एक क्षैतिज रेखा खींच दें।
- आंतरिक परीक्षक द्वारा उपलब्ध कराये गए उपस्थिति-पत्रक में परीक्षार्थी द्वारा यथा-स्तम्भ परीक्षा की तिथि अंकित करते हुए उत्तरपुस्तिका की क्रम संख्या लिखकर अपना हस्ताक्षर किया जाएगा। परीक्षार्थी की उपस्थिति, अनुपस्थिति एवं निष्कासन से संबंधित संगत गोले को नीले/काले पेन से परीक्षक द्वारा भरा जाएगा न कि परीक्षार्थी द्वारा।
- परीक्षार्थी अपनी उत्तरपुस्तिका को आन्तरिक परीक्षक के पास जमा किये बिना परीक्षा भवन न छोड़ें।
- परीक्षा केन्द्र में कैलकुलेटर, मोबाइल फोन, इयर फोन, पेजर, ब्लूटूथ या इस प्रकार का कोई अन्य इलेक्ट्रॉनिक उपकरण ले जाना सख्त मना है।
- जाँच परीक्षा में गैर-उत्प्रेषित या जाँच परीक्षा में अनुपस्थित छात्र/छात्रा इंटरमीडिएट वार्षिक प्रायोगिक परीक्षा, 2022 में कदापि सम्मिलित नहीं हो सकते हैं।



बिहार विद्यालय परीक्षा समिति, पटना
BIHAR SCHOOL EXAMINATION BOARD, PATNA
INTERMEDIATE ANNUAL EXAMINATION, 2022

संकाय: कला
FACULTY: ARTS

इंटरमीडिएट वार्षिक परीक्षा, 2022

प्रायोगिक परीक्षा का प्रवेश पत्र

Admit Card For Practical Examination

कॉलेज/+2 स्कूल का नाम	GAYA COLLEGE, GAYA				
परीक्षार्थी का नाम	SHIVAM KUMAR				
माता का नाम	SONA DEVI				
पिता का नाम	ALAKHDEO PRASAD				
परीक्षार्थी का आधार नं०	दिव्यांग कोटि				NO
सूचीकरण संख्या/वर्ष	R-210012761-20	परीक्षार्थी की कोटि	REGULAR		
रौल कोड	21001	रौल क्रमांक	22030621	लिंग	MALE
परीक्षा केंद्र का नाम	GAYA COLLEGE, GAYA				



Shivam Kumar

प्रायोगिक परीक्षा के विषय (निर्धारित परीक्षा कार्यक्रम सहित)

प्रायोगिक विषय	विषय कोड	विषय का नाम	परीक्षा की तारीख
वैकल्पिक विषय	323	GEOGRAPHY	10.01.2022 to 20.01.2022
अतिरिक्त विषय			

संजीव कुमार

महाविद्यालय / +2 विद्यालय प्रधान का हस्ताक्षर
एवं मुहर

परीक्षा नियंत्रक (30M10)

परीक्षार्थी के लिए आवश्यक निर्देश

- प्रायोगिक परीक्षा दिनांक 10.01.2022 से 20.01.2022 तक संचालित होगी। केन्द्राधीक्षक दिनांक 10.01.2022 से 20.01.2022 तक की अवधि में परीक्षार्थियों की संख्या के अनुसार तिथि एवं पाली का निर्धारण करके प्रायोगिक परीक्षा केन्द्र पर आवंटित सभी परीक्षार्थियों के प्रायोगिक विषयों की परीक्षा आयोजित करेंगे।
- परीक्षार्थी अपने इस प्रवेश-पत्र में उल्लिखित प्रायोगिक परीक्षा केंद्रों पर दिनांक 10.01.2022को पूर्वाह्न 09:00 बजे अनिवार्य रूप से जाकर परीक्षा केन्द्र के परिसर की सूचना पट्ट से यह जानकारी प्राप्त करेंगे कि उनके द्वारा चयनित विषय की प्रायोगिक परीक्षा किस तिथि एवं किस पाली में संचालित होगी, जिसमें उन्हें सम्मिलित होना अनिवार्य है।
- परीक्षार्थी के प्रत्येक प्रायोगिक विषय की परीक्षा के लिए 08 पृष्ठों की केवल एक ही उत्तरपुस्तिका मिलेगी। अतिरिक्त उत्तरपुस्तिका नहीं दी जाएगी। परीक्षार्थी उत्तरपुस्तिका लेते ही यह सुनिश्चित कर लें कि इसमें 8 पृष्ठ हैं एवं सही क्रम में हैं।
- उत्तरपुस्तिका प्राप्त होते ही परीक्षार्थी अपने प्रवेश-पत्र तथा उत्तरपुस्तिका पर मुद्रित विवरणों (Details) का मिलान कर यह अवश्य सुनिश्चित हो लें कि जो उत्तरपुस्तिका परीक्षक द्वारा उन्हें दी गई है, वह उन्हीं की है। भिन्न विवरणों की उत्तरपुस्तिका प्राप्त होने पर उसे तुरंत परीक्षक को वापस लौटा दिया जाए।
- उत्तरपुस्तिका प्राप्त होने पर परीक्षार्थी उनके आवरण पृष्ठ के पीछे अंकित "परीक्षार्थियों के लिए निर्देश" अवश्य पढ़ें एवं उसका अनुपालन करें।
- परीक्षार्थी अपनी उत्तरपुस्तिका के कवर पृष्ठ के ऊपरी बायें तथा दायें भागों में क्रमांक-(1) में अपने उत्तर देने का माध्यम अंकित करते हुए क्रमांक-(2) में अपना पूर्ण हस्ताक्षर अंकित करें। इसके अलावा अन्य मुद्रित विवरणों में किसी भी प्रकार से कोई छेड़-छाड़ नहीं करें।
- प्रायोगिक परीक्षा की उत्तरपुस्तिका के आवरण पृष्ठ के निचले बायें एवं दायें भागों को परीक्षार्थी द्वारा कदापि नहीं भरा जाएगा। अगर परीक्षार्थी इस भाग को भरते हैं, तो परीक्षार्थी का इस विषय में परीक्षाफल रद्द किया जा सकता है। ये दोनों भाग आंतरिक/बाह्य परीक्षकों को भरने के लिए दिया गया है।
- उत्तरपुस्तिका के पत्रों के दोनो पृष्ठों पर तथा प्रत्येक लाइन पर लिखें एवं पृष्ठों को नष्ट न करें।
- यदि रफ कार्य करने की आवश्यक हो, तो परीक्षार्थी उत्तरपुस्तिका के अंतिम पृष्ठ पर रफ कार्य करके उसे काट दें/क्रास (X) कर दें।
- उत्तरपुस्तिका के आंतरिक पृष्ठों पर दाहिने हाशिए में लाइन खींचकर सादा स्थान छोड़ रखा गया है। शेष स्थान रूल्ड है। परीक्षार्थी दाहिने हाशिए के सादे स्थान में कुछ भी नहीं लिखेंगे, चूंकि यह भाग परीक्षक के उपयोग के लिए है।
- उत्तरपुस्तिका के पृष्ठों को मोड़ें-फाड़ें नहीं तथा बीच-बीच में व्यर्थ ही खाली न छोड़ें।
- प्रश्न-पत्र में दी हुई संख्या के अनुसार अपने उत्तरों की संख्या लिखें।
- व्हाइटनर, ब्लेड तथा नाखून का इस्तेमाल करना सर्वथा वर्जित है, अन्यथा परीक्षाफल अमान्य कर दिया जाएगा।
- प्रश्नोत्तर के समाप्त होने पर अंतिम में नीचे एक क्षैतिज रेखा खींच दें।
- आंतरिक परीक्षक द्वारा उपलब्ध कराये गए उपस्थिति-पत्रक में परीक्षार्थी द्वारा यथा-स्तम्भ परीक्षा की तिथि अंकित करते हुए उत्तरपुस्तिका की क्रम संख्या लिखकर अपना हस्ताक्षर किया जाएगा। परीक्षार्थी की उपस्थिति, अनुपस्थिति एवं निष्कासन से संबंधित संगत गोले को नीले/काले पेन से परीक्षक द्वारा भरा जाएगा न कि परीक्षार्थी द्वारा।
- परीक्षार्थी अपनी उत्तरपुस्तिका को आन्तरिक परीक्षक के पास जमा किये बिना परीक्षा भवन न छोड़ें।
- परीक्षा केन्द्र में कैलकुलेटर, मोबाइल फोन, इयर फोन, पेजर, ब्लूटूथ या इस प्रकार का कोई अन्य इलेक्ट्रॉनिक उपकरण ले जाना सख्त मना है।
- जाँच परीक्षा में गैर-उत्प्रेषित या जाँच परीक्षा में अनुपस्थित छात्र/छात्रा इंटरमीडिएट वार्षिक प्रायोगिक परीक्षा, 2022 में कदापि सम्मिलित नहीं हो सकते हैं।



बिहार विद्यालय परीक्षा समिति, पटना
BIHAR SCHOOL EXAMINATION BOARD, PATNA
INTERMEDIATE ANNUAL EXAMINATION, 2022

संकाय: कला
FACULTY: ARTS

इंटरमीडिएट वार्षिक परीक्षा, 2022

प्रायोगिक परीक्षा का प्रवेश पत्र

Admit Card For Practical Examination

कॉलेज/+2 स्कूल का नाम	GAYA COLLEGE, GAYA				
परीक्षार्थी का नाम	SAGAR KUMAR				
माता का नाम	SUNAINA DEVI				
पिता का नाम	SOMAR PRASAD				
परीक्षार्थी का आधार नं०	दिव्यांग कोटि				NO
सूचीकरण संख्या/वर्ष	R-210012736-20	परीक्षार्थी की कोटि	REGULAR		
रौल कोड	21001	रौल क्रमांक	22030596	लिंग	MALE
परीक्षा केंद्र का नाम	GAYA COLLEGE, GAYA				



प्रायोगिक परीक्षा के विषय (निर्धारित परीक्षा कार्यक्रम सहित)

प्रायोगिक विषय	विषय कोड	विषय का नाम	परीक्षा की तारीख
वैकल्पिक विषय	323	GEOGRAPHY	10.01.2022 to 20.01.2022
अतिरिक्त विषय			

संजीव कुमार

महाविद्यालय / +2 विद्यालय प्रधान का हस्ताक्षर
एवं मुहर

परीक्षा नियंत्रक (30M10)

परीक्षार्थी के लिए आवश्यक निर्देश

- प्रायोगिक परीक्षा दिनांक 10.01.2022 से 20.01.2022 तक संचालित होगी। केन्द्राधीक्षक दिनांक 10.01.2022 से 20.01.2022 तक की अवधि में परीक्षार्थियों की संख्या के अनुसार तिथि एवं पाली का निर्धारण करके प्रायोगिक परीक्षा केन्द्र पर आवंटित सभी परीक्षार्थियों के प्रायोगिक विषयों की परीक्षा आयोजित करेंगे।
- परीक्षार्थी अपने इस प्रवेश-पत्र में उल्लिखित प्रायोगिक परीक्षा केंद्रों पर दिनांक 10.01.2022 को पूर्वाह्न 09:00 बजे अनिवार्य रूप से जाकर परीक्षा केन्द्र के परिसर की सूचना पट्ट से यह जानकारी प्राप्त करेंगे कि उनके द्वारा चयनित विषय की प्रायोगिक परीक्षा किस तिथि एवं किस पाली में संचालित होगी, जिसमें उन्हें सम्मिलित होना अनिवार्य है।
- परीक्षार्थी के प्रत्येक प्रायोगिक विषय की परीक्षा के लिए 08 पृष्ठों की केवल एक ही उत्तरपुस्तिका मिलेगी। अतिरिक्त उत्तरपुस्तिका नहीं दी जाएगी। परीक्षार्थी उत्तरपुस्तिका लेते ही यह सुनिश्चित कर लें कि इसमें 8 पृष्ठ हैं एवं सही क्रम में हैं।
- उत्तरपुस्तिका प्राप्त होते ही परीक्षार्थी अपने प्रवेश-पत्र तथा उत्तरपुस्तिका पर मुद्रित विवरणों (Details) का मिलान कर यह अवश्य सुनिश्चित हो लें कि जो उत्तरपुस्तिका परीक्षक द्वारा उन्हें दी गई है, वह उन्हीं की है। भिन्न विवरणों की उत्तरपुस्तिका प्राप्त होने पर उसे तुरंत परीक्षक को वापस लौटा दिया जाए।
- उत्तरपुस्तिका प्राप्त होने पर परीक्षार्थी उनके आवरण पृष्ठ के पीछे अंकित "परीक्षार्थियों के लिए निर्देश" अवश्य पढ़ें एवं उसका अनुपालन करें।
- परीक्षार्थी अपनी उत्तरपुस्तिका के कवर पृष्ठ के ऊपरी बायें तथा दायें भागों में क्रमांक-(1) में अपने उत्तर देने का माध्यम अंकित करते हुए क्रमांक-(2) में अपना पूर्ण हस्ताक्षर अंकित करें। इसके अलावा अन्य मुद्रित विवरणों में किसी भी प्रकार से कोई छेड़-छाड़ नहीं करें।
- प्रायोगिक परीक्षा की उत्तरपुस्तिका के आवरण पृष्ठ के निचले बायें एवं दायें भागों को परीक्षार्थी द्वारा कदापि नहीं भरा जाएगा। अगर परीक्षार्थी इस भाग को भरते हैं, तो परीक्षार्थी का इस विषय में परीक्षाफल रद्द किया जा सकता है। ये दोनों भाग आंतरिक/बाह्य परीक्षकों को भरने के लिए दिया गया है।
- उत्तरपुस्तिका के पत्रों के दोनो पृष्ठों पर तथा प्रत्येक लाइन पर लिखें एवं पृष्ठों को नष्ट न करें।
- यदि रफ कार्य करने की आवश्यक हो, तो परीक्षार्थी उत्तरपुस्तिका के अंतिम पृष्ठ पर रफ कार्य करके उसे काट दें/क्रास (X) कर दें।
- उत्तरपुस्तिका के आंतरिक पृष्ठों पर दाहिने हाशिए में लाइन खींचकर सादा स्थान छोड़ रखा गया है। शेष स्थान रूल्ड है। परीक्षार्थी दाहिने हाशिए के सादे स्थान में कुछ भी नहीं लिखेंगे, चूंकि यह भाग परीक्षक के उपयोग के लिए है।
- उत्तरपुस्तिका के पृष्ठों को मोड़ें-फाड़ें नहीं तथा बीच-बीच में व्यर्थ ही खाली न छोड़ें।
- प्रश्न-पत्र में दी हुई संख्या के अनुसार अपने उत्तरों की संख्या लिखें।
- व्हाइटनर, ब्लेड तथा नाखून का इस्तेमाल करना सर्वथा वर्जित है, अन्यथा परीक्षाफल अमान्य कर दिया जाएगा।
- प्रश्नोत्तर के समाप्त होने पर अंतिम में नीचे एक क्षैतिज रेखा खींच दें।
- आंतरिक परीक्षक द्वारा उपलब्ध कराये गए उपस्थिति-पत्रक में परीक्षार्थी द्वारा यथा-स्तम्भ परीक्षा की तिथि अंकित करते हुए उत्तरपुस्तिका की क्रम संख्या लिखकर अपना हस्ताक्षर किया जाएगा। परीक्षार्थी की उपस्थिति, अनुपस्थिति एवं निष्कासन से संबंधित संगत गोले को नीले/काले पेन से परीक्षक द्वारा भरा जाएगा न कि परीक्षार्थी द्वारा।
- परीक्षार्थी अपनी उत्तरपुस्तिका को आन्तरिक परीक्षक के पास जमा किये बिना परीक्षा भवन न छोड़ें।
- परीक्षा केन्द्र में कैलकुलेटर, मोबाइल फोन, इयर फोन, पेजर, ब्लूटूथ या इस प्रकार का कोई अन्य इलेक्ट्रॉनिक उपकरण ले जाना सख्त मना है।
- जाँच परीक्षा में गैर-उत्प्रेषित या जाँच परीक्षा में अनुपस्थित छात्र/छात्रा इंटरमीडिएट वार्षिक प्रायोगिक परीक्षा, 2022 में कदापि सम्मिलित नहीं हो सकते हैं।



बिहार विद्यालय परीक्षा समिति, पटना
BIHAR SCHOOL EXAMINATION BOARD, PATNA
INTERMEDIATE ANNUAL EXAMINATION, 2022

संकाय: कला
FACULTY: ARTS

इंटरमीडिएट वार्षिक परीक्षा, 2022

प्रायोगिक परीक्षा का प्रवेश पत्र

Admit Card For Practical Examination

कॉलेज/+2 स्कूल का नाम	GAYA COLLEGE, GAYA				
परीक्षार्थी का नाम	SANTOSH KUMAR				
माता का नाम	SUMINTRA DEVI				
पिता का नाम	VIJAY YADAV				
परीक्षार्थी का आधार नं०	दिव्यांग कोटि				NO
सूचीकरण संख्या/वर्ष	R-210012747-20	परीक्षार्थी की कोटि	REGULAR		
रौल कोड	21001	रौल क्रमांक	22030608	लिंग	MALE
परीक्षा केंद्र का नाम	GAYA COLLEGE, GAYA				



प्रायोगिक परीक्षा के विषय (निर्धारित परीक्षा कार्यक्रम सहित)

प्रायोगिक विषय	विषय कोड	विषय का नाम	परीक्षा की तारीख
वैकल्पिक विषय	323	GEOGRAPHY	10.01.2022 to 20.01.2022
अतिरिक्त विषय			

संजय कुमार

महाविद्यालय / +2 विद्यालय प्रधान का हस्ताक्षर
एवं मुहर

परीक्षा नियंत्रक (30M10)

परीक्षार्थी के लिए आवश्यक निर्देश

- प्रायोगिक परीक्षा दिनांक 10.01.2022 से 20.01.2022 तक संचालित होगी। केन्द्राधीक्षक दिनांक 10.01.2022 से 20.01.2022 तक की अवधि में परीक्षार्थियों की संख्या के अनुसार तिथि एवं पाली का निर्धारण करके प्रायोगिक परीक्षा केन्द्र पर आवंटित सभी परीक्षार्थियों के प्रायोगिक विषयों की परीक्षा आयोजित करेंगे।
- परीक्षार्थी अपने इस प्रवेश-पत्र में उल्लिखित प्रायोगिक परीक्षा केंद्रों पर दिनांक 10.01.2022को पूर्वाह्न 09:00 बजे अनिवार्य रूप से जाकर परीक्षा केन्द्र के परिसर की सूचना पट्ट से यह जानकारी प्राप्त करेंगे कि उनके द्वारा चयनित विषय की प्रायोगिक परीक्षा किस तिथि एवं किस पाली में संचालित होगी, जिसमें उन्हें सम्मिलित होना अनिवार्य है।
- परीक्षार्थी के प्रत्येक प्रायोगिक विषय की परीक्षा के लिए 08 पृष्ठों की केवल एक ही उत्तरपुस्तिका मिलेगी। अतिरिक्त उत्तरपुस्तिका नहीं दी जाएगी। परीक्षार्थी उत्तरपुस्तिका लेते ही यह सुनिश्चित कर लें कि इसमें 8 पृष्ठ हैं एवं सही क्रम में हैं।
- उत्तरपुस्तिका प्राप्त होते ही परीक्षार्थी अपने प्रवेश-पत्र तथा उत्तरपुस्तिका पर मुद्रित विवरणों (Details) का मिलान कर यह अवश्य सुनिश्चित हो लें कि जो उत्तरपुस्तिका परीक्षक द्वारा उन्हें दी गई है, वह उन्हीं की है। भिन्न विवरणों की उत्तरपुस्तिका प्राप्त होने पर उसे तुरंत परीक्षक को वापस लौटा दिया जाए।
- उत्तरपुस्तिका प्राप्त होने पर परीक्षार्थी उनके आवरण पृष्ठ के पीछे अंकित "परीक्षार्थियों के लिए निर्देश" अवश्य पढ़ें एवं उसका अनुपालन करें।
- परीक्षार्थी अपनी उत्तरपुस्तिका के कवर पृष्ठ के ऊपरी बायें तथा दायें भागों में क्रमांक-(1) में अपने उत्तर देने का माध्यम अंकित करते हुए क्रमांक-(2) में अपना पूर्ण हस्ताक्षर अंकित करें। इसके अलावा अन्य मुद्रित विवरणों में किसी भी प्रकार से कोई छेड़-छाड़ नहीं करें।
- प्रायोगिक परीक्षा की उत्तरपुस्तिका के आवरण पृष्ठ के निचले बायें एवं दायें भागों को परीक्षार्थी द्वारा कदापि नहीं भरा जाएगा। अगर परीक्षार्थी इस भाग को भरते हैं, तो परीक्षार्थी का इस विषय में परीक्षाफल रद्द किया जा सकता है। ये दोनों भाग आंतरिक/बाह्य परीक्षकों को भरने के लिए दिया गया है।
- उत्तरपुस्तिका के पत्रों के दोनो पृष्ठों पर तथा प्रत्येक लाइन पर लिखें एवं पृष्ठों को नष्ट न करें।
- यदि रफ कार्य करने की आवश्यक हो, तो परीक्षार्थी उत्तरपुस्तिका के अंतिम पृष्ठ पर रफ कार्य करके उसे काट दें/क्रास (X) कर दें।
- उत्तरपुस्तिका के आंतरिक पृष्ठों पर दाहिने हाशिए में लाइन खींचकर सादा स्थान छोड़ रखा गया है। शेष स्थान रूल्ड है। परीक्षार्थी दाहिने हाशिए के सादे स्थान में कुछ भी नहीं लिखेंगे, चूंकि यह भाग परीक्षक के उपयोग के लिए है।
- उत्तरपुस्तिका के पृष्ठों को मोड़ें-फाड़ें नहीं तथा बीच-बीच में व्यर्थ ही खाली न छोड़ें।
- प्रश्न-पत्र में दी हुई संख्या के अनुसार अपने उत्तरों की संख्या लिखें।
- व्हाइटनर, ब्लेड तथा नाखून का इस्तेमाल करना सर्वथा वर्जित है, अन्यथा परीक्षाफल अमान्य कर दिया जाएगा।
- प्रश्नोत्तर के समाप्त होने पर अंतिम में नीचे एक क्षैतिज रेखा खींच दें।
- आंतरिक परीक्षक द्वारा उपलब्ध कराये गए उपस्थिति-पत्रक में परीक्षार्थी द्वारा यथा-स्तम्भ परीक्षा की तिथि अंकित करते हुए उत्तरपुस्तिका की क्रम संख्या लिखकर अपना हस्ताक्षर किया जाएगा। परीक्षार्थी की उपस्थिति, अनुपस्थिति एवं निष्कासन से संबंधित संगत गोले को नीले/काले पेन से परीक्षक द्वारा भरा जाएगा न कि परीक्षार्थी द्वारा।
- परीक्षार्थी अपनी उत्तरपुस्तिका को आन्तरिक परीक्षक के पास जमा किये बिना परीक्षा भवन न छोड़ें।
- परीक्षा केन्द्र में कैलकुलेटर, मोबाइल फोन, इयर फोन, पेजर, ब्लूटूथ या इस प्रकार का कोई अन्य इलेक्ट्रॉनिक उपकरण ले जाना सख्त मना है।
- जाँच परीक्षा में गैर-उत्प्रेषित या जाँच परीक्षा में अनुपस्थित छात्र/छात्रा इंटरमीडिएट वार्षिक प्रायोगिक परीक्षा, 2022 में कदापि सम्मिलित नहीं हो सकते हैं।



बिहार विद्यालय परीक्षा समिति, पटना
BIHAR SCHOOL EXAMINATION BOARD, PATNA
INTERMEDIATE ANNUAL EXAMINATION, 2022


इंटरमीडिएट वार्षिक परीक्षा, 2022

प्रायोगिक परीक्षा का प्रवेश पत्र

Admit Card For Practical Examination

संकाय: कला
FACULTY: ARTS

कॉलेज/+2 स्कूल का नाम GAYA COLLEGE, GAYA
परीक्षार्थी का नाम SAHBAJ KHAN
माता का नाम TARANUUM KHATOON
पिता का नाम MURSHID KHAN
परीक्षार्थी का आधार नं० दिव्यांग कोटि NO
सूचीकरण संख्या/वर्ष R-210012738-20 परीक्षार्थी की कोटि REGULAR
रौल कोड 21001 रौल क्रमांक 22030598 लिंग MALE
परीक्षा केंद्र का नाम GAYA COLLEGE, GAYA



प्रायोगिक परीक्षा के विषय (निर्धारित परीक्षा कार्यक्रम सहित)

प्रायोगिक विषय	विषय कोड	विषय का नाम	परीक्षा की तारीख
वैकल्पिक विषय	323	GEOGRAPHY	10.01.2022 to 20.01.2022
अतिरिक्त विषय			

संजीव कुमार

महाविद्यालय / +2 विद्यालय प्रधान का हस्ताक्षर
एवं मुहर

परीक्षा नियंत्रक (30M10)

परीक्षार्थी के लिए आवश्यक निर्देश

- प्रायोगिक परीक्षा दिनांक 10.01.2022 से 20.01.2022 तक संचालित होगी। केन्द्राधीक्षक दिनांक 10.01.2022 से 20.01.2022 तक की अवधि में परीक्षार्थियों की संख्या के अनुसार तिथि एवं पाली का निर्धारण करके प्रायोगिक परीक्षा केन्द्र पर आवंटित सभी परीक्षार्थियों के प्रायोगिक विषयों की परीक्षा आयोजित करेंगे।
- परीक्षार्थी अपने इस प्रवेश-पत्र में उल्लिखित प्रायोगिक परीक्षा केंद्रों पर दिनांक 10.01.2022 को पूर्वाह्न 09:00 बजे अनिवार्य रूप से जाकर परीक्षा केन्द्र के परिसर की सूचना पट्ट से यह जानकारी प्राप्त करेंगे कि उनके द्वारा चयनित विषय की प्रायोगिक परीक्षा किस तिथि एवं किस पाली में संचालित होगी, जिसमें उन्हें सम्मिलित होना अनिवार्य है।
- परीक्षार्थी के प्रत्येक प्रायोगिक विषय की परीक्षा के लिए 08 पृष्ठों की केवल एक ही उत्तरपुस्तिका मिलेगी। अतिरिक्त उत्तरपुस्तिका नहीं दी जाएगी। परीक्षार्थी उत्तरपुस्तिका लेते ही यह सुनिश्चित कर लें कि इसमें 8 पृष्ठ हैं एवं सही क्रम में हैं।
- उत्तरपुस्तिका प्राप्त होते ही परीक्षार्थी अपने प्रवेश-पत्र तथा उत्तरपुस्तिका पर मुद्रित विवरणों (Details) का मिलान कर यह अवश्य सुनिश्चित हो लें कि जो उत्तरपुस्तिका परीक्षक द्वारा उन्हें दी गई है, वह उन्हीं की है। भिन्न विवरणों की उत्तरपुस्तिका प्राप्त होने पर उसे तुरंत परीक्षक को वापस लौटा दिया जाए।
- उत्तरपुस्तिका प्राप्त होने पर परीक्षार्थी उनके आवरण पृष्ठ के पीछे अंकित "परीक्षार्थियों के लिए निर्देश" अवश्य पढ़ें एवं उसका अनुपालन करें।
- परीक्षार्थी अपनी उत्तरपुस्तिका के कवर पृष्ठ के ऊपरी बायें तथा दायें भागों में क्रमांक-(1) में अपने उत्तर देने का माध्यम अंकित करते हुए क्रमांक-(2) में अपना पूर्ण हस्ताक्षर अंकित करें। इसके अलावा अन्य मुद्रित विवरणों में किसी भी प्रकार से कोई छेड़-छाड़ नहीं करें।
- प्रायोगिक परीक्षा की उत्तरपुस्तिका के आवरण पृष्ठ के निचले बायें एवं दायें भागों को परीक्षार्थी द्वारा कदापि नहीं भरा जाएगा। अगर परीक्षार्थी इस भाग को भरते हैं, तो परीक्षार्थी का इस विषय में परीक्षाफल रद्द किया जा सकता है। ये दोनों भाग आंतरिक/बाह्य परीक्षकों को भरने के लिए दिया गया है।
- उत्तरपुस्तिका के पत्रों के दोनो पृष्ठों पर तथा प्रत्येक लाइन पर लिखें एवं पृष्ठों को नष्ट न करें।
- यदि रफ कार्य करने की आवश्यक हो, तो परीक्षार्थी उत्तरपुस्तिका के अंतिम पृष्ठ पर रफ कार्य करके उसे काट दें/क्रास (X) कर दें।
- उत्तरपुस्तिका के आंतरिक पृष्ठों पर दाहिने हाशिए में लाइन खींचकर सादा स्थान छोड़ रखा गया है। शेष स्थान रूल्ड है। परीक्षार्थी दाहिने हाशिए के सादे स्थान में कुछ भी नहीं लिखेंगे, चूंकि यह भाग परीक्षक के उपयोग के लिए है।
- उत्तरपुस्तिका के पृष्ठों को मोड़ें-फाड़ें नहीं तथा बीच-बीच में व्यर्थ ही खाली न छोड़ें।
- प्रश्न-पत्र में दी हुई संख्या के अनुसार अपने उत्तरों की संख्या लिखें।
- व्हाइटनर, ब्लेड तथा नाखून का इस्तेमाल करना सर्वथा वर्जित है, अन्यथा परीक्षाफल अमान्य कर दिया जाएगा।
- प्रश्नोत्तर के समाप्त होने पर अंतिम में नीचे एक क्षैतिज रेखा खींच दें।
- आंतरिक परीक्षक द्वारा उपलब्ध कराये गए उपस्थिति-पत्रक में परीक्षार्थी द्वारा यथा-स्तम्भ परीक्षा की तिथि अंकित करते हुए उत्तरपुस्तिका की क्रम संख्या लिखकर अपना हस्ताक्षर किया जाएगा। परीक्षार्थी की उपस्थिति, अनुपस्थिति एवं निष्कासन से संबंधित संगत गोले को नीले/काले पेन से परीक्षक द्वारा भरा जाएगा न कि परीक्षार्थी द्वारा।
- परीक्षार्थी अपनी उत्तरपुस्तिका को आन्तरिक परीक्षक के पास जमा किये बिना परीक्षा भवन न छोड़ें।
- परीक्षा केन्द्र में कैलकुलेटर, मोबाइल फोन, इयर फोन, पेजर, ब्लूटूथ या इस प्रकार का कोई अन्य इलेक्ट्रॉनिक उपकरण ले जाना सख्त मना है।
- जाँच परीक्षा में गैर-उत्प्रेषित या जाँच परीक्षा में अनुपस्थित छात्र/छात्रा इंटरमीडिएट वार्षिक प्रायोगिक परीक्षा, 2022 में कदापि सम्मिलित नहीं हो सकते हैं।



बिहार विद्यालय परीक्षा समिति, पटना
BIHAR SCHOOL EXAMINATION BOARD, PATNA
INTERMEDIATE ANNUAL EXAMINATION, 2022

संकाय: कला
FACULTY: ARTS

इंटरमीडिएट वार्षिक परीक्षा, 2022

प्रायोगिक परीक्षा का प्रवेश पत्र

Admit Card For Practical Examination

कॉलेज/+2 स्कूल का नाम	GAYA COLLEGE, GAYA				
परीक्षार्थी का नाम	SHANI DEVAL PASWAN				
माता का नाम	BRIJMANI DEVI				
पिता का नाम	RAMJI PASWAN				
परीक्षार्थी का आधार नं०	दिव्यांग कोटि				NO
सूचीकरण संख्या/वर्ष	R-210012758-20	परीक्षार्थी की कोटि	REGULAR		
रौल कोड	21001	रौल क्रमांक	22030617	लिंग	MALE
परीक्षा केंद्र का नाम	GAYA COLLEGE, GAYA				



प्रायोगिक परीक्षा के विषय (निर्धारित परीक्षा कार्यक्रम सहित)

प्रायोगिक विषय	विषय कोड	विषय का नाम	परीक्षा की तारीख
वैकल्पिक विषय	323	GEOGRAPHY	10.01.2022 to 20.01.2022
अतिरिक्त विषय			

संजय कुमार

महाविद्यालय / +2 विद्यालय प्रधान का हस्ताक्षर
एवं मुहर

परीक्षा नियंत्रक (30M10)

परीक्षार्थी के लिए आवश्यक निर्देश

- प्रायोगिक परीक्षा दिनांक 10.01.2022 से 20.01.2022 तक संचालित होगी। केन्द्राधीक्षक दिनांक 10.01.2022 से 20.01.2022 तक की अवधि में परीक्षार्थियों की संख्या के अनुसार तिथि एवं पाली का निर्धारण करके प्रायोगिक परीक्षा केन्द्र पर आवंटित सभी परीक्षार्थियों के प्रायोगिक विषयों की परीक्षा आयोजित करेंगे।
- परीक्षार्थी अपने इस प्रवेश-पत्र में उल्लिखित प्रायोगिक परीक्षा केंद्रों पर दिनांक 10.01.2022 को पूर्वाह्न 09:00 बजे अनिवार्य रूप से जाकर परीक्षा केन्द्र के परिसर की सूचना पट्ट से यह जानकारी प्राप्त करेंगे कि उनके द्वारा चयनित विषय की प्रायोगिक परीक्षा किस तिथि एवं किस पाली में संचालित होगी, जिसमें उन्हें सम्मिलित होना अनिवार्य है।
- परीक्षार्थी के प्रत्येक प्रायोगिक विषय की परीक्षा के लिए 08 पृष्ठों की केवल एक ही उत्तरपुस्तिका मिलेगी। अतिरिक्त उत्तरपुस्तिका नहीं दी जाएगी। परीक्षार्थी उत्तरपुस्तिका लेते ही यह सुनिश्चित कर लें कि इसमें 8 पृष्ठ हैं एवं सही क्रम में हैं।
- उत्तरपुस्तिका प्राप्त होते ही परीक्षार्थी अपने प्रवेश-पत्र तथा उत्तरपुस्तिका पर मुद्रित विवरणों (Details) का मिलान कर यह अवश्य सुनिश्चित हो लें कि जो उत्तरपुस्तिका परीक्षक द्वारा उन्हें दी गई है, वह उन्हीं की है। भिन्न विवरणों की उत्तरपुस्तिका प्राप्त होने पर उसे तुरंत परीक्षक को वापस लौटा दिया जाए।
- उत्तरपुस्तिका प्राप्त होने पर परीक्षार्थी उनके आवरण पृष्ठ के पीछे अंकित "परीक्षार्थियों के लिए निर्देश" अवश्य पढ़ें एवं उसका अनुपालन करें।
- परीक्षार्थी अपनी उत्तरपुस्तिका के कवर पृष्ठ के ऊपरी बायें तथा दायें भागों में क्रमांक-(1) में अपने उत्तर देने का माध्यम अंकित करते हुए क्रमांक-(2) में अपना पूर्ण हस्ताक्षर अंकित करें। इसके अलावा अन्य मुद्रित विवरणों में किसी भी प्रकार से कोई छेड़-छाड़ नहीं करें।
- प्रायोगिक परीक्षा की उत्तरपुस्तिका के आवरण पृष्ठ के निचले बायें एवं दायें भागों को परीक्षार्थी द्वारा कदापि नहीं भरा जाएगा। अगर परीक्षार्थी इस भाग को भरते हैं, तो परीक्षार्थी का इस विषय में परीक्षाफल रद्द किया जा सकता है। ये दोनों भाग आंतरिक/बाह्य परीक्षकों को भरने के लिए दिया गया है।
- उत्तरपुस्तिका के पत्रों के दोनो पृष्ठों पर तथा प्रत्येक लाइन पर लिखें एवं पृष्ठों को नष्ट न करें।
- यदि रफ कार्य करने की आवश्यक हो, तो परीक्षार्थी उत्तरपुस्तिका के अंतिम पृष्ठ पर रफ कार्य करके उसे काट दें/क्रास (X) कर दें।
- उत्तरपुस्तिका के आंतरिक पृष्ठों पर दाहिने हाशिए में लाइन खींचकर सादा स्थान छोड़ रखा गया है। शेष स्थान रूल्ड है। परीक्षार्थी दाहिने हाशिए के सादे स्थान में कुछ भी नहीं लिखेंगे, चूंकि यह भाग परीक्षक के उपयोग के लिए है।
- उत्तरपुस्तिका के पृष्ठों को मोड़ें-फाड़ें नहीं तथा बीच-बीच में व्यर्थ ही खाली न छोड़ें।
- प्रश्न-पत्र में दी हुई संख्या के अनुसार अपने उत्तरों की संख्या लिखें।
- व्हाइटनर, ब्लेड तथा नाखून का इस्तेमाल करना सर्वथा वर्जित है, अन्यथा परीक्षाफल अमान्य कर दिया जाएगा।
- प्रश्नोत्तर के समाप्त होने पर अंतिम में नीचे एक क्षैतिज रेखा खींच दें।
- आंतरिक परीक्षक द्वारा उपलब्ध कराये गए उपस्थिति-पत्रक में परीक्षार्थी द्वारा यथा-स्तम्भ परीक्षा की तिथि अंकित करते हुए उत्तरपुस्तिका की क्रम संख्या लिखकर अपना हस्ताक्षर किया जाएगा। परीक्षार्थी की उपस्थिति, अनुपस्थिति एवं निष्कासन से संबंधित संगत गोले को नीले/काले पेन से परीक्षक द्वारा भरा जाएगा न कि परीक्षार्थी द्वारा।
- परीक्षार्थी अपनी उत्तरपुस्तिका को आन्तरिक परीक्षक के पास जमा किये बिना परीक्षा भवन न छोड़ें।
- परीक्षा केन्द्र में कैलकुलेटर, मोबाइल फोन, इयर फोन, पेजर, ब्लूटूथ या इस प्रकार का कोई अन्य इलेक्ट्रॉनिक उपकरण ले जाना सख्त मना है।
- जाँच परीक्षा में गैर-उत्प्रेषित या जाँच परीक्षा में अनुपस्थित छात्र/छात्रा इंटरमीडिएट वार्षिक प्रायोगिक परीक्षा, 2022 में कदापि सम्मिलित नहीं हो सकते हैं।



बिहार विद्यालय परीक्षा समिति, पटना
BIHAR SCHOOL EXAMINATION BOARD, PATNA
INTERMEDIATE ANNUAL EXAMINATION, 2022

इंटरमीडिएट वार्षिक परीक्षा, 2022

प्रायोगिक परीक्षा का प्रवेश पत्र

Admit Card For Practical Examination

संकाय: कला
FACULTY: ARTS

कॉलेज/+2 स्कूल का नाम GAYA COLLEGE, GAYA
परीक्षार्थी का नाम SATYAJEET NARAYAN
माता का नाम RANI DEVI
पिता का नाम SHAILENDRA PANDEY
परीक्षार्थी का आधार नं० दिव्यांग कोटि NO
सूचीकरण संख्या/वर्ष R-210012751-20 परीक्षार्थी की कोटि REGULAR
रौल कोड 21001 रौल क्रमांक 22030611 लिंग MALE
परीक्षा केंद्र का नाम GAYA COLLEGE, GAYA



प्रायोगिक परीक्षा के विषय (निर्धारित परीक्षा कार्यक्रम सहित)

प्रायोगिक विषय	विषय कोड	विषय का नाम	परीक्षा की तारीख
वैकल्पिक विषय	323	GEOGRAPHY	10.01.2022 to 20.01.2022
अतिरिक्त विषय			

संजीव कुमार

महाविद्यालय / +2 विद्यालय प्रधान का हस्ताक्षर
एवं मुहर

परीक्षा नियंत्रक (30M10)

परीक्षार्थी के लिए आवश्यक निर्देश

- प्रायोगिक परीक्षा दिनांक 10.01.2022 से 20.01.2022 तक संचालित होगी। केन्द्राधीक्षक दिनांक 10.01.2022 से 20.01.2022 तक की अवधि में परीक्षार्थियों की संख्या के अनुसार तिथि एवं पाली का निर्धारण करके प्रायोगिक परीक्षा केन्द्र पर आवंटित सभी परीक्षार्थियों के प्रायोगिक विषयों की परीक्षा आयोजित करेंगे।
- परीक्षार्थी अपने इस प्रवेश-पत्र में उल्लिखित प्रायोगिक परीक्षा केंद्रों पर दिनांक 10.01.2022 को पूर्वाह्न 09:00 बजे अनिवार्य रूप से जाकर परीक्षा केन्द्र के परिसर की सूचना पट्ट से यह जानकारी प्राप्त करेंगे कि उनके द्वारा चयनित विषय की प्रायोगिक परीक्षा किस तिथि एवं किस पाली में संचालित होगी, जिसमें उन्हें सम्मिलित होना अनिवार्य है।
- परीक्षार्थी के प्रत्येक प्रायोगिक विषय की परीक्षा के लिए 08 पृष्ठों की केवल एक ही उत्तरपुस्तिका मिलेगी। अतिरिक्त उत्तरपुस्तिका नहीं दी जाएगी। परीक्षार्थी उत्तरपुस्तिका लेते ही यह सुनिश्चित कर लें कि इसमें 8 पृष्ठ हैं एवं सही क्रम में हैं।
- उत्तरपुस्तिका प्राप्त होते ही परीक्षार्थी अपने प्रवेश-पत्र तथा उत्तरपुस्तिका पर मुद्रित विवरणों (Details) का मिलान कर यह अवश्य सुनिश्चित हो लें कि जो उत्तरपुस्तिका परीक्षक द्वारा उन्हें दी गई है, वह उन्हीं की है। भिन्न विवरणों की उत्तरपुस्तिका प्राप्त होने पर उसे तुरंत परीक्षक को वापस लौटा दिया जाए।
- उत्तरपुस्तिका प्राप्त होने पर परीक्षार्थी उनके आवरण पृष्ठ के पीछे अंकित "परीक्षार्थियों के लिए निर्देश" अवश्य पढ़ें एवं उसका अनुपालन करें।
- परीक्षार्थी अपनी उत्तरपुस्तिका के कवर पृष्ठ के ऊपरी बायें तथा दायें भागों में क्रमांक-(1) में अपने उत्तर देने का माध्यम अंकित करते हुए क्रमांक-(2) में अपना पूर्ण हस्ताक्षर अंकित करें। इसके अलावा अन्य मुद्रित विवरणों में किसी भी प्रकार से कोई छेड़-छाड़ नहीं करें।
- प्रायोगिक परीक्षा की उत्तरपुस्तिका के आवरण पृष्ठ के निचले बायें एवं दायें भागों को परीक्षार्थी द्वारा कदापि नहीं भरा जाएगा। अगर परीक्षार्थी इस भाग को भरते हैं, तो परीक्षार्थी का इस विषय में परीक्षाफल रद्द किया जा सकता है। ये दोनों भाग आंतरिक/बाह्य परीक्षकों को भरने के लिए दिया गया है।
- उत्तरपुस्तिका के पत्रों के दोनो पृष्ठों पर तथा प्रत्येक लाइन पर लिखें एवं पृष्ठों को नष्ट न करें।
- यदि रफ कार्य करने की आवश्यक हो, तो परीक्षार्थी उत्तरपुस्तिका के अंतिम पृष्ठ पर रफ कार्य करके उसे काट दें/क्रास (X) कर दें।
- उत्तरपुस्तिका के आंतरिक पृष्ठों पर दाहिने हाशिए में लाइन खींचकर सादा स्थान छोड़ रखा गया है। शेष स्थान रूल्ड है। परीक्षार्थी दाहिने हाशिए के सादे स्थान में कुछ भी नहीं लिखेंगे, चूंकि यह भाग परीक्षक के उपयोग के लिए है।
- उत्तरपुस्तिका के पृष्ठों को मोड़ें-फाड़ें नहीं तथा बीच-बीच में व्यर्थ ही खाली न छोड़ें।
- प्रश्न-पत्र में दी हुई संख्या के अनुसार अपने उत्तरों की संख्या लिखें।
- व्हाइटनर, ब्लेड तथा नाखून का इस्तेमाल करना सर्वथा वर्जित है, अन्यथा परीक्षाफल अमान्य कर दिया जाएगा।
- प्रश्नोत्तर के समाप्त होने पर अंतिम में नीचे एक क्षैतिज रेखा खींच दें।
- आंतरिक परीक्षक द्वारा उपलब्ध कराये गए उपस्थिति-पत्रक में परीक्षार्थी द्वारा यथा-स्तम्भ परीक्षा की तिथि अंकित करते हुए उत्तरपुस्तिका की क्रम संख्या लिखकर अपना हस्ताक्षर किया जाएगा। परीक्षार्थी की उपस्थिति, अनुपस्थिति एवं निष्कासन से संबंधित संगत गोले को नीले/काले पेन से परीक्षक द्वारा भरा जाएगा न कि परीक्षार्थी द्वारा।
- परीक्षार्थी अपनी उत्तरपुस्तिका को आन्तरिक परीक्षक के पास जमा किये बिना परीक्षा भवन न छोड़ें।
- परीक्षा केन्द्र में कैलकुलेटर, मोबाइल फोन, इयर फोन, पेजर, ब्लूटूथ या इस प्रकार का कोई अन्य इलेक्ट्रॉनिक उपकरण ले जाना सख्त मना है।
- जाँच परीक्षा में गैर-उत्प्रेषित या जाँच परीक्षा में अनुपस्थित छात्र/छात्रा इंटरमीडिएट वार्षिक प्रायोगिक परीक्षा, 2022 में कदापि सम्मिलित नहीं हो सकते हैं।



बिहार विद्यालय परीक्षा समिति, पटना
BIHAR SCHOOL EXAMINATION BOARD, PATNA
INTERMEDIATE ANNUAL EXAMINATION, 2022

संकाय: कला
FACULTY: ARTS

इंटरमीडिएट वार्षिक परीक्षा, 2022

प्रायोगिक परीक्षा का प्रवेश पत्र

Admit Card For Practical Examination

कॉलेज/+2 स्कूल का नाम	GAYA COLLEGE, GAYA				
परीक्षार्थी का नाम	SANDEEP KUMAR				
माता का नाम	MANORMA DEVI				
पिता का नाम	ASHOK KUMAR				
परीक्षार्थी का आधार नं०	दिव्यांग कोटि				NO
सूचीकरण संख्या/वर्ष	R-210012741-20	परीक्षार्थी की कोटि	REGULAR		
रोल कोड	21001	रोल क्रमांक	22030601	लिंग	MALE
परीक्षा केंद्र का नाम	GAYA COLLEGE, GAYA				



Sandeep Kumar
Signature of student

प्रायोगिक परीक्षा के विषय (निर्धारित परीक्षा कार्यक्रम सहित)

प्रायोगिक विषय	विषय कोड	विषय का नाम	परीक्षा की तारीख
वैकल्पिक विषय	323	GEOGRAPHY	10.01.2022 to 20.01.2022
अतिरिक्त विषय			

संजीव कुमार

महाविद्यालय / +2 विद्यालय प्रधान का हस्ताक्षर
एवं मुहर

परीक्षा नियंत्रक (30M10)

परीक्षार्थी के लिए आवश्यक निर्देश

- प्रायोगिक परीक्षा दिनांक 10.01.2022 से 20.01.2022 तक संचालित होगी। केन्द्राधीक्षक दिनांक 10.01.2022 से 20.01.2022 तक की अवधि में परीक्षार्थियों की संख्या के अनुसार तिथि एवं पाली का निर्धारण करके प्रायोगिक परीक्षा केन्द्र पर आवंटित सभी परीक्षार्थियों के प्रायोगिक विषयों की परीक्षा आयोजित करेंगे।
- परीक्षार्थी अपने इस प्रवेश-पत्र में उल्लिखित प्रायोगिक परीक्षा केंद्रों पर दिनांक 10.01.2022को पूर्वाह्न 09:00 बजे अनिवार्य रूप से जाकर परीक्षा केन्द्र के परिसर की सूचना पट्ट से यह जानकारी प्राप्त कर लेंगे कि उनके द्वारा चयनित विषय की प्रायोगिक परीक्षा किस तिथि एवं किस पाली में संचालित होगी, जिसमें उन्हें सम्मिलित होना अनिवार्य है।
- परीक्षार्थी के प्रत्येक प्रायोगिक विषय की परीक्षा के लिए 08 पृष्ठों की केवल एक ही उत्तरपुस्तिका मिलेगी। अतिरिक्त उत्तरपुस्तिका नहीं दी जाएगी। परीक्षार्थी उत्तरपुस्तिका लेते ही यह सुनिश्चित कर लें कि इसमें 8 पृष्ठ हैं एवं सही क्रम में हैं।
- उत्तरपुस्तिका प्राप्त होते ही परीक्षार्थी अपने प्रवेश-पत्र तथा उत्तरपुस्तिका पर मुद्रित विवरणों (Details) का मिलान कर यह अवश्य सुनिश्चित हो लें कि जो उत्तरपुस्तिका परीक्षक द्वारा उन्हें दी गई है, वह उन्हीं की है। भिन्न विवरणों की उत्तरपुस्तिका प्राप्त होने पर उसे तुरंत परीक्षक को वापस लौटा दिया जाए।
- उत्तरपुस्तिका प्राप्त होने पर परीक्षार्थी उनके आवरण पृष्ठ के पीछे अंकित "परीक्षार्थियों के लिए निर्देश" अवश्य पढ़ें एवं उसका अनुपालन करें।
- परीक्षार्थी अपनी उत्तरपुस्तिका के कवर पृष्ठ के ऊपरी बायें तथा दायें भागों में क्रमांक-(1) में अपने उत्तर देने का माध्यम अंकित करते हुए क्रमांक-(2) में अपना पूर्ण हस्ताक्षर अंकित करें। इसके अलावा अन्य मुद्रित विवरणों में किसी भी प्रकार से कोई छेड़-छाड़ नहीं करें।
- प्रायोगिक परीक्षा की उत्तरपुस्तिका के आवरण पृष्ठ के निचले बायें एवं दायें भागों को परीक्षार्थी द्वारा कदापि नहीं भरा जाएगा। अगर परीक्षार्थी इस भाग को भरते हैं, तो परीक्षार्थी का इस विषय में परीक्षाफल रद्द किया जा सकता है। ये दोनों भाग आंतरिक/बाह्य परीक्षकों को भरने के लिए दिया गया है।
- उत्तरपुस्तिका के पत्रों के दोनो पृष्ठों पर तथा प्रत्येक लाइन पर लिखें एवं पृष्ठों को नष्ट न करें।
- यदि रफ कार्य करने की आवश्यक हो, तो परीक्षार्थी उत्तरपुस्तिका के अंतिम पृष्ठ पर रफ कार्य करके उसे काट दें/क्रास (X) कर दें।
- उत्तरपुस्तिका के आंतरिक पृष्ठों पर दाहिने हाशिए में लाइन खींचकर सादा स्थान छोड़ रखा गया है। शेष स्थान रूल्ड है। परीक्षार्थी दाहिने हाशिए के सादे स्थान में कुछ भी नहीं लिखेंगे, चूंकि यह भाग परीक्षक के उपयोग के लिए है।
- उत्तरपुस्तिका के पृष्ठों को मोड़ें-फाड़ें नहीं तथा बीच-बीच में व्यर्थ ही खाली न छोड़ें।
- प्रश्न-पत्र में दी हुई संख्या के अनुसार अपने उत्तरों की संख्या लिखें।
- व्हाइटनर, ब्लेड तथा नाखून का इस्तेमाल करना सर्वथा वर्जित है, अन्यथा परीक्षाफल अमान्य कर दिया जाएगा।
- प्रश्नोत्तर के समाप्त होने पर अंतिम में नीचे एक क्षैतिज रेखा खींच दें।
- आंतरिक परीक्षक द्वारा उपलब्ध कराये गए उपस्थिति-पत्रक में परीक्षार्थी द्वारा यथा-स्तम्भ परीक्षा की तिथि अंकित करते हुए उत्तरपुस्तिका की क्रम संख्या लिखकर अपना हस्ताक्षर किया जाएगा। परीक्षार्थी की उपस्थिति, अनुपस्थिति एवं निष्कासन से संबंधित संगत गोले को नीले/काले पेन से परीक्षक द्वारा भरा जाएगा न कि परीक्षार्थी द्वारा।
- परीक्षार्थी अपनी उत्तरपुस्तिका को आन्तरिक परीक्षक के पास जमा किये बिना परीक्षा भवन न छोड़ें।
- परीक्षा केन्द्र में कैलकुलेटर, मोबाइल फोन, इयर फोन, पेजर, ब्लूटूथ या इस प्रकार का कोई अन्य इलेक्ट्रॉनिक उपकरण ले जाना सख्त मना है।
- जाँच परीक्षा में गैर-उत्प्रेषित या जाँच परीक्षा में अनुपस्थित छात्र/छात्रा इंटरमीडिएट वार्षिक प्रायोगिक परीक्षा, 2022 में कदापि सम्मिलित नहीं हो सकते हैं।



बिहार विद्यालय परीक्षा समिति, पटना
BIHAR SCHOOL EXAMINATION BOARD, PATNA
INTERMEDIATE ANNUAL EXAMINATION, 2022

संकाय: कला
FACULTY: ARTS

इंटरमीडिएट वार्षिक परीक्षा, 2022

प्रायोगिक परीक्षा का प्रवेश पत्र

Admit Card For Practical Examination

कॉलेज/+2 स्कूल का नाम GAYA COLLEGE, GAYA
परीक्षार्थी का नाम SANYAM PRAKASH
माता का नाम VEENA DEVI
पिता का नाम SANJAY KUMAR
परीक्षार्थी का आधार नं० दिव्यांग कोटि NO
सूचीकरण संख्या/वर्ष R-210012748-20 परीक्षार्थी की कोटि REGULAR
रौल कोड 21001 रौल क्रमांक 22030609 लिंग MALE
परीक्षा केंद्र का नाम GAYA COLLEGE, GAYA



प्रायोगिक परीक्षा के विषय (निर्धारित परीक्षा कार्यक्रम सहित)

प्रायोगिक विषय	विषय कोड	विषय का नाम	परीक्षा की तारीख
वैकल्पिक विषय	323	GEOGRAPHY	10.01.2022 to 20.01.2022
अतिरिक्त विषय			

संजय कुमार

महाविद्यालय / +2 विद्यालय प्रधान का हस्ताक्षर
एवं मुहर

परीक्षा नियंत्रक (30M10)

परीक्षार्थी के लिए आवश्यक निर्देश

- प्रायोगिक परीक्षा दिनांक 10.01.2022 से 20.01.2022 तक संचालित होगी। केन्द्राधीक्षक दिनांक 10.01.2022 से 20.01.2022 तक की अवधि में परीक्षार्थियों की संख्या के अनुसार तिथि एवं पाली का निर्धारण करके प्रायोगिक परीक्षा केन्द्र पर आवंटित सभी परीक्षार्थियों के प्रायोगिक विषयों की परीक्षा आयोजित करेंगे।
- परीक्षार्थी अपने इस प्रवेश-पत्र में उल्लिखित प्रायोगिक परीक्षा केंद्रों पर दिनांक 10.01.2022 को पूर्वाह्न 09:00 बजे अनिवार्य रूप से जाकर परीक्षा केन्द्र के परिसर की सूचना पट्ट से यह जानकारी प्राप्त करेंगे कि उनके द्वारा चयनित विषय की प्रायोगिक परीक्षा किस तिथि एवं किस पाली में संचालित होगी, जिसमें उन्हें सम्मिलित होना अनिवार्य है।
- परीक्षार्थी के प्रत्येक प्रायोगिक विषय की परीक्षा के लिए 08 पृष्ठों की केवल एक ही उत्तरपुस्तिका मिलेगी। अतिरिक्त उत्तरपुस्तिका नहीं दी जाएगी। परीक्षार्थी उत्तरपुस्तिका लेते ही यह सुनिश्चित कर लें कि इसमें 8 पृष्ठ हैं एवं सही क्रम में हैं।
- उत्तरपुस्तिका प्राप्त होते ही परीक्षार्थी अपने प्रवेश-पत्र तथा उत्तरपुस्तिका पर मुद्रित विवरणों (Details) का मिलान कर यह अवश्य सुनिश्चित हो लें कि जो उत्तरपुस्तिका परीक्षक द्वारा उन्हें दी गई है, वह उन्हीं की है। भिन्न विवरणों की उत्तरपुस्तिका प्राप्त होने पर उसे तुरंत परीक्षक को वापस लौटा दिया जाए।
- उत्तरपुस्तिका प्राप्त होने पर परीक्षार्थी उनके आवरण पृष्ठ के पीछे अंकित "परीक्षार्थियों के लिए निर्देश" अवश्य पढ़ें एवं उसका अनुपालन करें।
- परीक्षार्थी अपनी उत्तरपुस्तिका के कवर पृष्ठ के ऊपरी बायें तथा दायें भागों में क्रमांक-(1) में अपने उत्तर देने का माध्यम अंकित करते हुए क्रमांक-(2) में अपना पूर्ण हस्ताक्षर अंकित करें। इसके अलावा अन्य मुद्रित विवरणों में किसी भी प्रकार से कोई छेड़-छाड़ नहीं करें।
- प्रायोगिक परीक्षा की उत्तरपुस्तिका के आवरण पृष्ठ के निचले बायें एवं दायें भागों को परीक्षार्थी द्वारा कदापि नहीं भरा जाएगा। अगर परीक्षार्थी इस भाग को भरते हैं, तो परीक्षार्थी का इस विषय में परीक्षाफल रद्द किया जा सकता है। ये दोनों भाग आंतरिक/बाह्य परीक्षकों को भरने के लिए दिया गया है।
- उत्तरपुस्तिका के पत्रों के दोनो पृष्ठों पर तथा प्रत्येक लाइन पर लिखें एवं पृष्ठों को नष्ट न करें।
- यदि रफ कार्य करने की आवश्यक हो, तो परीक्षार्थी उत्तरपुस्तिका के अंतिम पृष्ठ पर रफ कार्य करके उसे काट दें/क्रास (X) कर दें।
- उत्तरपुस्तिका के आंतरिक पृष्ठों पर दाहिने हाशिए में लाइन खींचकर सादा स्थान छोड़ रखा गया है। शेष स्थान रूल्ड है। परीक्षार्थी दाहिने हाशिए के सादे स्थान में कुछ भी नहीं लिखेंगे, चूंकि यह भाग परीक्षक के उपयोग के लिए है।
- उत्तरपुस्तिका के पृष्ठों को मोड़ें-फाड़ें नहीं तथा बीच-बीच में व्यर्थ ही खाली न छोड़ें।
- प्रश्न-पत्र में दी हुई संख्या के अनुसार अपने उत्तरों की संख्या लिखें।
- व्हाइटनर, ब्लेड तथा नाखून का इस्तेमाल करना सर्वथा वर्जित है, अन्यथा परीक्षाफल अमान्य कर दिया जाएगा।
- प्रश्नोत्तर के समाप्त होने पर अंतिम में नीचे एक क्षैतिज रेखा खींच दें।
- आंतरिक परीक्षक द्वारा उपलब्ध कराये गए उपस्थिति-पत्रक में परीक्षार्थी द्वारा यथा-स्तम्भ परीक्षा की तिथि अंकित करते हुए उत्तरपुस्तिका की क्रम संख्या लिखकर अपना हस्ताक्षर किया जाएगा। परीक्षार्थी की उपस्थिति, अनुपस्थिति एवं निष्कासन से संबंधित संगत गोले को नीले/काले पेन से परीक्षक द्वारा भरा जाएगा न कि परीक्षार्थी द्वारा।
- परीक्षार्थी अपनी उत्तरपुस्तिका को आन्तरिक परीक्षक के पास जमा किये बिना परीक्षा भवन न छोड़ें।
- परीक्षा केन्द्र में कैलकुलेटर, मोबाइल फोन, इयर फोन, पेजर, ब्लूटूथ या इस प्रकार का कोई अन्य इलेक्ट्रॉनिक उपकरण ले जाना सख्त मना है।
- जाँच परीक्षा में गैर-उत्प्रेषित या जाँच परीक्षा में अनुपस्थित छात्र/छात्रा इंटरमीडिएट वार्षिक प्रायोगिक परीक्षा, 2022 में कदापि सम्मिलित नहीं हो सकते हैं।



बिहार विद्यालय परीक्षा समिति, पटना
BIHAR SCHOOL EXAMINATION BOARD, PATNA
INTERMEDIATE ANNUAL EXAMINATION, 2022


संकाय: कला
FACULTY: ARTS

इंटरमीडिएट वार्षिक परीक्षा, 2022

प्रायोगिक परीक्षा का प्रवेश पत्र

Admit Card For Practical Examination

कॉलेज/+2 स्कूल का नाम	GAYA COLLEGE, GAYA				
परीक्षार्थी का नाम	SAGAR RAJ				
माता का नाम	RENU DEVI				
पिता का नाम	LALLU RAJAK				
परीक्षार्थी का आधार नं०	दिव्यांग कोटि				NO
सूचीकरण संख्या/वर्ष	R-210012737-20	परीक्षार्थी की कोटि	REGULAR		
रौल कोड	21001	रौल क्रमांक	22030597	लिंग	MALE
परीक्षा केंद्र का नाम	GAYA COLLEGE, GAYA				



प्रायोगिक परीक्षा के विषय (निर्धारित परीक्षा कार्यक्रम सहित)

प्रायोगिक विषय	विषय कोड	विषय का नाम	परीक्षा की तारीख
वैकल्पिक विषय	323	GEOGRAPHY	10.01.2022 to 20.01.2022
अतिरिक्त विषय			

संजीव कुमार

महाविद्यालय / +2 विद्यालय प्रधान का हस्ताक्षर
एवं मुहर

परीक्षा नियंत्रक (30MA10)

परीक्षार्थी के लिए आवश्यक निर्देश

- प्रायोगिक परीक्षा दिनांक 10.01.2022 से 20.01.2022 तक संचालित होगी। केन्द्राधीक्षक दिनांक 10.01.2022 से 20.01.2022 तक की अवधि में परीक्षार्थियों की संख्या के अनुसार तिथि एवं पाली का निर्धारण करके प्रायोगिक परीक्षा केन्द्र पर आवंटित सभी परीक्षार्थियों के प्रायोगिक विषयों की परीक्षा आयोजित करेंगे।
- परीक्षार्थी अपने इस प्रवेश-पत्र में उल्लिखित प्रायोगिक परीक्षा केंद्रों पर दिनांक 10.01.2022 को पूर्वाह्न 09:00 बजे अनिवार्य रूप से जाकर परीक्षा केन्द्र के परिसर की सूचना पट्ट से यह जानकारी प्राप्त करेंगे कि उनके द्वारा चयनित विषय की प्रायोगिक परीक्षा किस तिथि एवं किस पाली में संचालित होगी, जिसमें उन्हें सम्मिलित होना अनिवार्य है।
- परीक्षार्थी के प्रत्येक प्रायोगिक विषय की परीक्षा के लिए 08 पृष्ठों की केवल एक ही उत्तरपुस्तिका मिलेगी। अतिरिक्त उत्तरपुस्तिका नहीं दी जाएगी। परीक्षार्थी उत्तरपुस्तिका लेते ही यह सुनिश्चित कर लें कि इसमें 8 पृष्ठ हैं एवं सही क्रम में हैं।
- उत्तरपुस्तिका प्राप्त होते ही परीक्षार्थी अपने प्रवेश-पत्र तथा उत्तरपुस्तिका पर मुद्रित विवरणों (Details) का मिलान कर यह अवश्य सुनिश्चित हो लें कि जो उत्तरपुस्तिका परीक्षक द्वारा उन्हें दी गई है, वह उन्हीं की है। भिन्न विवरणों की उत्तरपुस्तिका प्राप्त होने पर उसे तुरंत परीक्षक को वापस लौटा दिया जाए।
- उत्तरपुस्तिका प्राप्त होने पर परीक्षार्थी उनके आवरण पृष्ठ के पीछे अंकित "परीक्षार्थियों के लिए निर्देश" अवश्य पढ़ें एवं उसका अनुपालन करें।
- परीक्षार्थी अपनी उत्तरपुस्तिका के कवर पृष्ठ के ऊपरी बायें तथा दायें भागों में क्रमांक-(1) में अपने उत्तर देने का माध्यम अंकित करते हुए क्रमांक-(2) में अपना पूर्ण हस्ताक्षर अंकित करें। इसके अलावा अन्य मुद्रित विवरणों में किसी भी प्रकार से कोई छेड़-छाड़ नहीं करें।
- प्रायोगिक परीक्षा की उत्तरपुस्तिका के आवरण पृष्ठ के निचले बायें एवं दायें भागों को परीक्षार्थी द्वारा कदापि नहीं भरा जाएगा। अगर परीक्षार्थी इस भाग को भरते हैं, तो परीक्षार्थी का इस विषय में परीक्षाफल रद्द किया जा सकता है। ये दोनों भाग आंतरिक/बाह्य परीक्षकों को भरने के लिए दिया गया है।
- उत्तरपुस्तिका के पत्रों के दोनो पृष्ठों पर तथा प्रत्येक लाइन पर लिखें एवं पृष्ठों को नष्ट न करें।
- यदि रफ कार्य करने की आवश्यक हो, तो परीक्षार्थी उत्तरपुस्तिका के अंतिम पृष्ठ पर रफ कार्य करके उसे काट दें/क्रास (X) कर दें।
- उत्तरपुस्तिका के आंतरिक पृष्ठों पर दाहिने हाशिए में लाइन खींचकर सादा स्थान छोड़ रखा गया है। शेष स्थान रूल्ड है। परीक्षार्थी दाहिने हाशिए के सादे स्थान में कुछ भी नहीं लिखेंगे, चूंकि यह भाग परीक्षक के उपयोग के लिए है।
- उत्तरपुस्तिका के पृष्ठों को मोड़ें-फाड़ें नहीं तथा बीच-बीच में व्यर्थ ही खाली न छोड़ें।
- प्रश्न-पत्र में दी हुई संख्या के अनुसार अपने उत्तरों की संख्या लिखें।
- व्हाइटनर, ब्लेड तथा नाखून का इस्तेमाल करना सर्वथा वर्जित है, अन्यथा परीक्षाफल अमान्य कर दिया जाएगा।
- प्रश्नोत्तर के समाप्त होने पर अंतिम में नीचे एक क्षैतिज रेखा खींच दें।
- आंतरिक परीक्षक द्वारा उपलब्ध कराये गए उपस्थिति-पत्रक में परीक्षार्थी द्वारा यथा-स्तम्भ परीक्षा की तिथि अंकित करते हुए उत्तरपुस्तिका की क्रम संख्या लिखकर अपना हस्ताक्षर किया जाएगा। परीक्षार्थी की उपस्थिति, अनुपस्थिति एवं निष्कासन से संबंधित संगत गोले को नीले/काले पेन से परीक्षक द्वारा भरा जाएगा न कि परीक्षार्थी द्वारा।
- परीक्षार्थी अपनी उत्तरपुस्तिका को आन्तरिक परीक्षक के पास जमा किये बिना परीक्षा भवन न छोड़ें।
- परीक्षा केन्द्र में कैलकुलेटर, मोबाइल फोन, इयर फोन, पेजर, ब्लूटूथ या इस प्रकार का कोई अन्य इलेक्ट्रॉनिक उपकरण ले जाना सख्त मना है।
- जाँच परीक्षा में गैर-उत्प्रेषित या जाँच परीक्षा में अनुपस्थित छात्र/छात्रा इंटरमीडिएट वार्षिक प्रायोगिक परीक्षा, 2022 में कदापि सम्मिलित नहीं हो सकते हैं।



बिहार विद्यालय परीक्षा समिति, पटना
BIHAR SCHOOL EXAMINATION BOARD, PATNA
INTERMEDIATE ANNUAL EXAMINATION, 2022

इंटरमीडिएट वार्षिक परीक्षा, 2022

प्रायोगिक परीक्षा का प्रवेश पत्र

Admit Card For Practical Examination

संकाय: कला
FACULTY: ARTS

कॉलेज/+2 स्कूल का नाम GAYA COLLEGE, GAYA
परीक्षार्थी का नाम SAURAV KUMAR
माता का नाम SANGITA DEVI
पिता का नाम ARJUN YADAV
परीक्षार्थी का आधार नं० दिव्यांग कोटि NO
सूचीकरण संख्या/वर्ष R-210012756-20 परीक्षार्थी की कोटि REGULAR
रौल कोड 21001 रौल क्रमांक 22030615 लिंग MALE
परीक्षा केंद्र का नाम GAYA COLLEGE, GAYA



21001 22030615

प्रायोगिक परीक्षा के विषय (निर्धारित परीक्षा कार्यक्रम सहित)

प्रायोगिक विषय	विषय कोड	विषय का नाम	परीक्षा की तारीख
वैकल्पिक विषय	323	GEOGRAPHY	10.01.2022 to 20.01.2022
अतिरिक्त विषय			

संजीव कुमार

महाविद्यालय / +2 विद्यालय प्रधान का हस्ताक्षर
एवं मुहर

परीक्षा नियंत्रक (30M10)

परीक्षार्थी के लिए आवश्यक निर्देश

- प्रायोगिक परीक्षा दिनांक 10.01.2022 से 20.01.2022 तक संचालित होगी। केन्द्राधीक्षक दिनांक 10.01.2022 से 20.01.2022 तक की अवधि में परीक्षार्थियों की संख्या के अनुसार तिथि एवं पाली का निर्धारण करके प्रायोगिक परीक्षा केन्द्र पर आवंटित सभी परीक्षार्थियों के प्रायोगिक विषयों की परीक्षा आयोजित करेंगे।
- परीक्षार्थी अपने इस प्रवेश-पत्र में उल्लिखित प्रायोगिक परीक्षा केंद्रों पर दिनांक 10.01.2022 को पूर्वाह्न 09:00 बजे अनिवार्य रूप से जाकर परीक्षा केन्द्र के परिसर की सूचना पट्ट से यह जानकारी प्राप्त कर लेंगे कि उनके द्वारा चयनित विषय की प्रायोगिक परीक्षा किस तिथि एवं किस पाली में संचालित होगी, जिसमें उन्हें सम्मिलित होना अनिवार्य है।
- परीक्षार्थी के प्रत्येक प्रायोगिक विषय की परीक्षा के लिए 08 पृष्ठों की केवल एक ही उत्तरपुस्तिका मिलेगी। अतिरिक्त उत्तरपुस्तिका नहीं दी जाएगी। परीक्षार्थी उत्तरपुस्तिका लेते ही यह सुनिश्चित कर लें कि इसमें 8 पृष्ठ हैं एवं सही क्रम में हैं।
- उत्तरपुस्तिका प्राप्त होते ही परीक्षार्थी अपने प्रवेश-पत्र तथा उत्तरपुस्तिका पर मुद्रित विवरणों (Details) का मिलान कर यह अवश्य सुनिश्चित हो लें कि जो उत्तरपुस्तिका परीक्षक द्वारा उन्हें दी गई है, वह उन्हीं की है। भिन्न विवरणों की उत्तरपुस्तिका प्राप्त होने पर उसे तुरंत परीक्षक को वापस लौटा दिया जाए।
- उत्तरपुस्तिका प्राप्त होने पर परीक्षार्थी उनके आवरण पृष्ठ के पीछे अंकित "परीक्षार्थियों के लिए निर्देश" अवश्य पढ़ें एवं उसका अनुपालन करें।
- परीक्षार्थी अपनी उत्तरपुस्तिका के कवर पृष्ठ के ऊपरी बायें तथा दायें भागों में क्रमांक-(1) में अपने उत्तर देने का माध्यम अंकित करते हुए क्रमांक-(2) में अपना पूर्ण हस्ताक्षर अंकित करें। इसके अलावा अन्य मुद्रित विवरणों में किसी भी प्रकार से कोई छेड़-छाड़ नहीं करें।
- प्रायोगिक परीक्षा की उत्तरपुस्तिका के आवरण पृष्ठ के निचले बायें एवं दायें भागों को परीक्षार्थी द्वारा कदापि नहीं भरा जाएगा। अगर परीक्षार्थी इस भाग को भरते हैं, तो परीक्षार्थी का इस विषय में परीक्षाफल रद्द किया जा सकता है। ये दोनों भाग आंतरिक/बाह्य परीक्षकों को भरने के लिए दिया गया है।
- उत्तरपुस्तिका के पत्रों के दोनो पृष्ठों पर तथा प्रत्येक लाइन पर लिखें एवं पृष्ठों को नष्ट न करें।
- यदि रफ कार्य करने की आवश्यक हो, तो परीक्षार्थी उत्तरपुस्तिका के अंतिम पृष्ठ पर रफ कार्य करके उसे काट दें/क्रास (X) कर दें।
- उत्तरपुस्तिका के आंतरिक पृष्ठों पर दाहिने हाशिए में लाइन खींचकर सादा स्थान छोड़ रखा गया है। शेष स्थान रूल्ड है। परीक्षार्थी दाहिने हाशिए के सादे स्थान में कुछ भी नहीं लिखेंगे, चूंकि यह भाग परीक्षक के उपयोग के लिए है।
- उत्तरपुस्तिका के पृष्ठों को मोड़ें-फाड़ें नहीं तथा बीच-बीच में व्यर्थ ही खाली न छोड़ें।
- प्रश्न-पत्र में दी हुई संख्या के अनुसार अपने उत्तरों की संख्या लिखें।
- व्हाइटनर, ब्लेड तथा नाखून का इस्तेमाल करना सर्वथा वर्जित है, अन्यथा परीक्षाफल अमान्य कर दिया जाएगा।
- प्रश्नोत्तर के समाप्त होने पर अंतिम में नीचे एक क्षैतिज रेखा खींच दें।
- आंतरिक परीक्षक द्वारा उपलब्ध कराये गए उपस्थिति-पत्रक में परीक्षार्थी द्वारा यथा-स्तम्भ परीक्षा की तिथि अंकित करते हुए उत्तरपुस्तिका की क्रम संख्या लिखकर अपना हस्ताक्षर किया जाएगा। परीक्षार्थी की उपस्थिति, अनुपस्थिति एवं निष्कासन से संबंधित संगत गोले को नीले/काले पेन से परीक्षक द्वारा भरा जाएगा न कि परीक्षार्थी द्वारा।
- परीक्षार्थी अपनी उत्तरपुस्तिका को आन्तरिक परीक्षक के पास जमा किये बिना परीक्षा भवन न छोड़ें।
- परीक्षा केन्द्र में कैलकुलेटर, मोबाइल फोन, इयर फोन, पेजर, ब्लूटूथ या इस प्रकार का कोई अन्य इलेक्ट्रॉनिक उपकरण ले जाना सख्त मना है।
- जाँच परीक्षा में गैर-उत्प्रेषित या जाँच परीक्षा में अनुपस्थित छात्र/छात्रा इंटरमीडिएट वार्षिक प्रायोगिक परीक्षा, 2022 में कदापि सम्मिलित नहीं हो सकते हैं।



बिहार विद्यालय परीक्षा समिति, पटना
BIHAR SCHOOL EXAMINATION BOARD, PATNA
INTERMEDIATE ANNUAL EXAMINATION, 2022

संकाय: कला
FACULTY: ARTS

इंटरमीडिएट वार्षिक परीक्षा, 2022

प्रायोगिक परीक्षा का प्रवेश पत्र

Admit Card For Practical Examination

कॉलेज/+2 स्कूल का नाम GAYA COLLEGE, GAYA
परीक्षार्थी का नाम SAWAN KUMAR
माता का नाम PARWATI DEVI
पिता का नाम DEGNARAYAN PRASAD
परीक्षार्थी का आधार नं० दिव्यांग कोटि NO
सूचीकरण संख्या/वर्ष R-210012757-20 परीक्षार्थी की कोटि REGULAR
रोल कोड 21001 रोल क्रमांक 22030616 लिंग MALE
परीक्षा केंद्र का नाम GAYA COLLEGE, GAYA



Sawan Kh

प्रायोगिक परीक्षा के विषय (निर्धारित परीक्षा कार्यक्रम सहित)

प्रायोगिक विषय	विषय कोड	विषय का नाम	परीक्षा की तारीख
वैकल्पिक विषय	323	GEOGRAPHY	10.01.2022 to 20.01.2022
अतिरिक्त विषय			

संकाय 30मा0

महाविद्यालय / +2 विद्यालय प्रधान का हस्ताक्षर
एवं मुहर

परीक्षा नियंत्रक (30मा0)

परीक्षार्थी के लिए आवश्यक निर्देश

- प्रायोगिक परीक्षा दिनांक 10.01.2022 से 20.01.2022 तक संचालित होगी। केन्द्राधीक्षक दिनांक 10.01.2022 से 20.01.2022 तक की अवधि में परीक्षार्थियों की संख्या के अनुसार तिथि एवं पाली का निर्धारण करके प्रायोगिक परीक्षा केन्द्र पर आवंटित सभी परीक्षार्थियों के प्रायोगिक विषयों की परीक्षा आयोजित करेंगे।
- परीक्षार्थी अपने इस प्रवेश-पत्र में उल्लिखित प्रायोगिक परीक्षा केंद्रों पर दिनांक 10.01.2022 को पूर्वाह्न 09:00 बजे अनिवार्य रूप से जाकर परीक्षा केन्द्र के परिसर की सूचना पट्ट से यह जानकारी प्राप्त करेंगे कि उनके द्वारा चयनित विषय की प्रायोगिक परीक्षा किस तिथि एवं किस पाली में संचालित होगी, जिसमें उन्हें सम्मिलित होना अनिवार्य है।
- परीक्षार्थी के प्रत्येक प्रायोगिक विषय की परीक्षा के लिए 08 पृष्ठों की केवल एक ही उत्तरपुस्तिका मिलेगी। अतिरिक्त उत्तरपुस्तिका नहीं दी जाएगी। परीक्षार्थी उत्तरपुस्तिका लेते ही यह सुनिश्चित कर लें कि इसमें 8 पृष्ठ हैं एवं सही क्रम में हैं।
- उत्तरपुस्तिका प्राप्त होते ही परीक्षार्थी अपने प्रवेश-पत्र तथा उत्तरपुस्तिका पर मुद्रित विवरणों (Details) का मिलान कर यह अवश्य सुनिश्चित हो लें कि जो उत्तरपुस्तिका परीक्षक द्वारा उन्हें दी गई है, वह उन्हीं की है। भिन्न विवरणों की उत्तरपुस्तिका प्राप्त होने पर उसे तुरंत परीक्षक को वापस लौटा दिया जाए।
- उत्तरपुस्तिका प्राप्त होने पर परीक्षार्थी उनके आवरण पृष्ठ के पीछे अंकित "परीक्षार्थियों के लिए निर्देश" अवश्य पढ़ें एवं उसका अनुपालन करें।
- परीक्षार्थी अपनी उत्तरपुस्तिका के कवर पृष्ठ के ऊपरी बायें तथा दायें भागों में क्रमांक-(1) में अपने उत्तर देने का माध्यम अंकित करते हुए क्रमांक-(2) में अपना पूर्ण हस्ताक्षर अंकित करें। इसके अलावा अन्य मुद्रित विवरणों में किसी भी प्रकार से कोई छेड़-छाड़ नहीं करें।
- प्रायोगिक परीक्षा की उत्तरपुस्तिका के आवरण पृष्ठ के निचले बायें एवं दायें भागों को परीक्षार्थी द्वारा कदापि नहीं भरा जाएगा। अगर परीक्षार्थी इस भाग को भरते हैं, तो परीक्षार्थी का इस विषय में परीक्षाफल रद्द किया जा सकता है। ये दोनों भाग आंतरिक/बाह्य परीक्षकों को भरने के लिए दिया गया है।
- उत्तरपुस्तिका के पत्रों के दोनो पृष्ठों पर तथा प्रत्येक लाइन पर लिखें एवं पृष्ठों को नष्ट न करें।
- यदि रफ कार्य करने की आवश्यक हो, तो परीक्षार्थी उत्तरपुस्तिका के अंतिम पृष्ठ पर रफ कार्य करके उसे काट दें/क्रास (X) कर दें।
- उत्तरपुस्तिका के आंतरिक पृष्ठों पर दाहिने हाशिए में लाइन खींचकर सादा स्थान छोड़ रखा गया है। शेष स्थान रूल्ड है। परीक्षार्थी दाहिने हाशिए के सादे स्थान में कुछ भी नहीं लिखेंगे, चूंकि यह भाग परीक्षक के उपयोग के लिए है।
- उत्तरपुस्तिका के पृष्ठों को मोड़ें-फाड़ें नहीं तथा बीच-बीच में व्यर्थ ही खाली न छोड़ें।
- प्रश्न-पत्र में दी हुई संख्या के अनुसार अपने उत्तरों की संख्या लिखें।
- व्हाइटनर, ब्लेड तथा नाखून का इस्तेमाल करना सर्वथा वर्जित है, अन्यथा परीक्षाफल अमान्य कर दिया जाएगा।
- प्रश्नोत्तर के समाप्त होने पर अंतिम में नीचे एक क्षैतिज रेखा खींच दें।
- आंतरिक परीक्षक द्वारा उपलब्ध कराये गए उपस्थिति-पत्रक में परीक्षार्थी द्वारा यथा-स्तम्भ परीक्षा की तिथि अंकित करते हुए उत्तरपुस्तिका की क्रम संख्या लिखकर अपना हस्ताक्षर किया जाएगा। परीक्षार्थी की उपस्थिति, अनुपस्थिति एवं निष्कासन से संबंधित संगत गोले को नीले/काले पेन से परीक्षक द्वारा भरा जाएगा न कि परीक्षार्थी द्वारा।
- परीक्षार्थी अपनी उत्तरपुस्तिका को आन्तरिक परीक्षक के पास जमा किये बिना परीक्षा भवन न छोड़ें।
- परीक्षा केन्द्र में कैलकुलेटर, मोबाइल फोन, इयर फोन, पेजर, ब्लूटूथ या इस प्रकार का कोई अन्य इलेक्ट्रॉनिक उपकरण ले जाना सख्त मना है।
- जाँच परीक्षा में गैर-उत्प्रेषित या जाँच परीक्षा में अनुपस्थित छात्र/छात्रा इंटरमीडिएट वार्षिक प्रायोगिक परीक्षा, 2022 में कदापि सम्मिलित नहीं हो सकते हैं।



बिहार विद्यालय परीक्षा समिति, पटना
BIHAR SCHOOL EXAMINATION BOARD, PATNA
INTERMEDIATE ANNUAL EXAMINATION, 2022

संकाय: कला
FACULTY: ARTS

इंटरमीडिएट वार्षिक परीक्षा, 2022

प्रायोगिक परीक्षा का प्रवेश पत्र

Admit Card For Practical Examination

कॉलेज/+2 स्कूल का नाम	GAYA COLLEGE, GAYA				
परीक्षार्थी का नाम	SARFARAJ ALAM				
माता का नाम	NASIMA KHATOON				
पिता का नाम	MD ABDUL ANSARI				
परीक्षार्थी का आधार नं०	दिव्यांग कोटि				NO
सूचीकरण संख्या/वर्ष	R-210012749-20	परीक्षार्थी की कोटि	REGULAR		
रौल कोड	21001	रौल क्रमांक	22030610	लिंग	MALE
परीक्षा केंद्र का नाम	GAYA COLLEGE, GAYA				



SARFARAJ ALAM

प्रायोगिक परीक्षा के विषय (निर्धारित परीक्षा कार्यक्रम सहित)

प्रायोगिक विषय	विषय कोड	विषय का नाम	परीक्षा की तारीख
वैकल्पिक विषय	323	GEOGRAPHY	10.01.2022 to 20.01.2022
अतिरिक्त विषय			

संजीव कुमार

महाविद्यालय / +2 विद्यालय प्रधान का हस्ताक्षर
एवं मुहर

परीक्षा नियंत्रक (30MA10)

परीक्षार्थी के लिए आवश्यक निर्देश

- प्रायोगिक परीक्षा दिनांक 10.01.2022 से 20.01.2022 तक संचालित होगी। केन्द्राधीक्षक दिनांक 10.01.2022 से 20.01.2022 तक की अवधि में परीक्षार्थियों की संख्या के अनुसार तिथि एवं पाली का निर्धारण करके प्रायोगिक परीक्षा केन्द्र पर आवंटित सभी परीक्षार्थियों के प्रायोगिक विषयों की परीक्षा आयोजित करेंगे।
- परीक्षार्थी अपने इस प्रवेश-पत्र में उल्लिखित प्रायोगिक परीक्षा केंद्रों पर दिनांक 10.01.2022को पूर्वाह्न 09:00 बजे अनिवार्य रूप से जाकर परीक्षा केन्द्र के परिसर की सूचना पट्ट से यह जानकारी प्राप्त करेंगे कि उनके द्वारा चयनित विषय की प्रायोगिक परीक्षा किस तिथि एवं किस पाली में संचालित होगी, जिसमें उन्हें सम्मिलित होना अनिवार्य है।
- परीक्षार्थी के प्रत्येक प्रायोगिक विषय की परीक्षा के लिए 08 पृष्ठों की केवल एक ही उत्तरपुस्तिका मिलेगी। अतिरिक्त उत्तरपुस्तिका नहीं दी जाएगी। परीक्षार्थी उत्तरपुस्तिका लेते ही यह सुनिश्चित कर लें कि इसमें 8 पृष्ठ हैं एवं सही क्रम में हैं।
- उत्तरपुस्तिका प्राप्त होते ही परीक्षार्थी अपने प्रवेश-पत्र तथा उत्तरपुस्तिका पर मुद्रित विवरणों (Details) का मिलान कर यह अवश्य सुनिश्चित हो लें कि जो उत्तरपुस्तिका परीक्षक द्वारा उन्हें दी गई है, वह उन्हीं की है। भिन्न विवरणों की उत्तरपुस्तिका प्राप्त होने पर उसे तुरंत परीक्षक को वापस लौटा दिया जाए।
- उत्तरपुस्तिका प्राप्त होने पर परीक्षार्थी उनके आवरण पृष्ठ के पीछे अंकित "परीक्षार्थियों के लिए निर्देश" अवश्य पढ़ें एवं उसका अनुपालन करें।
- परीक्षार्थी अपनी उत्तरपुस्तिका के कवर पृष्ठ के ऊपरी बायें तथा दायें भागों में क्रमांक-(1) में अपने उत्तर देने का माध्यम अंकित करते हुए क्रमांक-(2) में अपना पूर्ण हस्ताक्षर अंकित करें। इसके अलावा अन्य मुद्रित विवरणों में किसी भी प्रकार से कोई छेड़-छाड़ नहीं करें।
- प्रायोगिक परीक्षा की उत्तरपुस्तिका के आवरण पृष्ठ के निचले बायें एवं दायें भागों को परीक्षार्थी द्वारा कदापि नहीं भरा जाएगा। अगर परीक्षार्थी इस भाग को भरते हैं, तो परीक्षार्थी का इस विषय में परीक्षाफल रद्द किया जा सकता है। ये दोनों भाग आंतरिक/बाह्य परीक्षकों को भरने के लिए दिया गया है।
- उत्तरपुस्तिका के पत्रों के दोनो पृष्ठों पर तथा प्रत्येक लाइन पर लिखें एवं पृष्ठों को नष्ट न करें।
- यदि रफ कार्य करने की आवश्यक हो, तो परीक्षार्थी उत्तरपुस्तिका के अंतिम पृष्ठ पर रफ कार्य करके उसे काट दें/क्रास (X) कर दें।
- उत्तरपुस्तिका के आंतरिक पृष्ठों पर दाहिने हाशिए में लाइन खींचकर सादा स्थान छोड़ रखा गया है। शेष स्थान रूल्ड है। परीक्षार्थी दाहिने हाशिए के सादे स्थान में कुछ भी नहीं लिखेंगे, चूंकि यह भाग परीक्षक के उपयोग के लिए है।
- उत्तरपुस्तिका के पृष्ठों को मोड़ें-फाड़ें नहीं तथा बीच-बीच में व्यर्थ ही खाली न छोड़ें।
- प्रश्न-पत्र में दी हुई संख्या के अनुसार अपने उत्तरों की संख्या लिखें।
- व्हाइटनर, ब्लेड तथा नाखून का इस्तेमाल करना सर्वथा वर्जित है, अन्यथा परीक्षाफल अमान्य कर दिया जाएगा।
- प्रश्नोत्तर के समाप्त होने पर अंतिम में नीचे एक क्षैतिज रेखा खींच दें।
- आंतरिक परीक्षक द्वारा उपलब्ध कराये गए उपस्थिति-पत्रक में परीक्षार्थी द्वारा यथा-स्तम्भ परीक्षा की तिथि अंकित करते हुए उत्तरपुस्तिका की क्रम संख्या लिखकर अपना हस्ताक्षर किया जाएगा। परीक्षार्थी की उपस्थिति, अनुपस्थिति एवं निष्कासन से संबंधित संगत गोले को नीले/काले पेन से परीक्षक द्वारा भरा जाएगा न कि परीक्षार्थी द्वारा।
- परीक्षार्थी अपनी उत्तरपुस्तिका को आन्तरिक परीक्षक के पास जमा किये बिना परीक्षा भवन न छोड़ें।
- परीक्षा केन्द्र में कैलकुलेटर, मोबाइल फोन, इयर फोन, पेजर, ब्लूटूथ या इस प्रकार का कोई अन्य इलेक्ट्रॉनिक उपकरण ले जाना सख्त मना है।
- जाँच परीक्षा में गैर-उत्प्रेषित या जाँच परीक्षा में अनुपस्थित छात्र/छात्रा इंटरमीडिएट वार्षिक प्रायोगिक परीक्षा, 2022 में कदापि सम्मिलित नहीं हो सकते हैं।



बिहार विद्यालय परीक्षा समिति, पटना
BIHAR SCHOOL EXAMINATION BOARD, PATNA
INTERMEDIATE ANNUAL EXAMINATION, 2022


संकाय: कला
FACULTY: ARTS

इंटरमीडिएट वार्षिक परीक्षा, 2022

प्रायोगिक परीक्षा का प्रवेश पत्र

Admit Card For Practical Examination

कॉलेज/+2 स्कूल का नाम	GAYA COLLEGE, GAYA				
परीक्षार्थी का नाम	SANSKAR KUMAR				
माता का नाम	NIKITA DEVI				
पिता का नाम	SUJIT KUMAR				
परीक्षार्थी का आधार नं०	दिव्यांग कोटि				NO
सूचीकरण संख्या/वर्ष	R-210012745-20	परीक्षार्थी की कोटि	REGULAR		
रौल कोड	21001	रौल क्रमांक	22030605	लिंग	MALE
परीक्षा केंद्र का नाम	GAYA COLLEGE, GAYA				



प्रायोगिक परीक्षा के विषय (निर्धारित परीक्षा कार्यक्रम सहित)

प्रायोगिक विषय	विषय कोड	विषय का नाम	परीक्षा की तारीख
वैकल्पिक विषय	323	GEOGRAPHY	10.01.2022 to 20.01.2022
अतिरिक्त विषय			

संजय कुमार

महाविद्यालय / +2 विद्यालय प्रधान का हस्ताक्षर
एवं मुहर

परीक्षा नियंत्रक (30M10)

परीक्षार्थी के लिए आवश्यक निर्देश

- प्रायोगिक परीक्षा दिनांक 10.01.2022 से 20.01.2022 तक संचालित होगी। केन्द्राधीक्षक दिनांक 10.01.2022 से 20.01.2022 तक की अवधि में परीक्षार्थियों की संख्या के अनुसार तिथि एवं पाली का निर्धारण करके प्रायोगिक परीक्षा केन्द्र पर आवंटित सभी परीक्षार्थियों के प्रायोगिक विषयों की परीक्षा आयोजित करेंगे।
- परीक्षार्थी अपने इस प्रवेश-पत्र में उल्लिखित प्रायोगिक परीक्षा केंद्रों पर दिनांक 10.01.2022को पूर्वाह्न 09:00 बजे अनिवार्य रूप से जाकर परीक्षा केन्द्र के परिसर की सूचना पट्ट से यह जानकारी प्राप्त करेंगे कि उनके द्वारा चयनित विषय की प्रायोगिक परीक्षा किस तिथि एवं किस पाली में संचालित होगी, जिसमें उन्हें सम्मिलित होना अनिवार्य है।
- परीक्षार्थी के प्रत्येक प्रायोगिक विषय की परीक्षा के लिए 08 पृष्ठों की केवल एक ही उत्तरपुस्तिका मिलेगी। अतिरिक्त उत्तरपुस्तिका नहीं दी जाएगी। परीक्षार्थी उत्तरपुस्तिका लेते ही यह सुनिश्चित कर लें कि इसमें 8 पृष्ठ हैं एवं सही क्रम में हैं।
- उत्तरपुस्तिका प्राप्त होते ही परीक्षार्थी अपने प्रवेश-पत्र तथा उत्तरपुस्तिका पर मुद्रित विवरणों (Details) का मिलान कर यह अवश्य सुनिश्चित हो लें कि जो उत्तरपुस्तिका परीक्षक द्वारा उन्हें दी गई है, वह उन्हीं की है। भिन्न विवरणों की उत्तरपुस्तिका प्राप्त होने पर उसे तुरंत परीक्षक को वापस लौटा दिया जाए।
- उत्तरपुस्तिका प्राप्त होने पर परीक्षार्थी उनके आवरण पृष्ठ के पीछे अंकित "परीक्षार्थियों के लिए निर्देश" अवश्य पढ़ें एवं उसका अनुपालन करें।
- परीक्षार्थी अपनी उत्तरपुस्तिका के कवर पृष्ठ के ऊपरी बायें तथा दायें भागों में क्रमांक-(1) में अपने उत्तर देने का माध्यम अंकित करते हुए क्रमांक-(2) में अपना पूर्ण हस्ताक्षर अंकित करें। इसके अलावा अन्य मुद्रित विवरणों में किसी भी प्रकार से कोई छेड़-छाड़ नहीं करें।
- प्रायोगिक परीक्षा की उत्तरपुस्तिका के आवरण पृष्ठ के निचले बायें एवं दायें भागों को परीक्षार्थी द्वारा कदापि नहीं भरा जाएगा। अगर परीक्षार्थी इस भाग को भरते हैं, तो परीक्षार्थी का इस विषय में परीक्षाफल रद्द किया जा सकता है। ये दोनों भाग आंतरिक/बाह्य परीक्षकों को भरने के लिए दिया गया है।
- उत्तरपुस्तिका के पत्रों के दोनो पृष्ठों पर तथा प्रत्येक लाइन पर लिखें एवं पृष्ठों को नष्ट न करें।
- यदि रफ कार्य करने की आवश्यक हो, तो परीक्षार्थी उत्तरपुस्तिका के अंतिम पृष्ठ पर रफ कार्य करके उसे काट दें/क्रास (X) कर दें।
- उत्तरपुस्तिका के आंतरिक पृष्ठों पर दाहिने हाशिए में लाइन खींचकर सादा स्थान छोड़ रखा गया है। शेष स्थान रूल्ड है। परीक्षार्थी दाहिने हाशिए के सादे स्थान में कुछ भी नहीं लिखेंगे, चूंकि यह भाग परीक्षक के उपयोग के लिए है।
- उत्तरपुस्तिका के पृष्ठों को मोड़ें-फाड़ें नहीं तथा बीच-बीच में व्यर्थ ही खाली न छोड़ें।
- प्रश्न-पत्र में दी हुई संख्या के अनुसार अपने उत्तरों की संख्या लिखें।
- व्हाइटनर, ब्लेड तथा नाखून का इस्तेमाल करना सर्वथा वर्जित है, अन्यथा परीक्षाफल अमान्य कर दिया जाएगा।
- प्रश्नोत्तर के समाप्त होने पर अंतिम में नीचे एक क्षैतिज रेखा खींच दें।
- आंतरिक परीक्षक द्वारा उपलब्ध कराये गए उपस्थिति-पत्रक में परीक्षार्थी द्वारा यथा-स्तम्भ परीक्षा की तिथि अंकित करते हुए उत्तरपुस्तिका की क्रम संख्या लिखकर अपना हस्ताक्षर किया जाएगा। परीक्षार्थी की उपस्थिति, अनुपस्थिति एवं निष्कासन से संबंधित संगत गोले को नीले/काले पेन से परीक्षक द्वारा भरा जाएगा न कि परीक्षार्थी द्वारा।
- परीक्षार्थी अपनी उत्तरपुस्तिका को आन्तरिक परीक्षक के पास जमा किये बिना परीक्षा भवन न छोड़ें।
- परीक्षा केन्द्र में कैलकुलेटर, मोबाइल फोन, इयर फोन, पेजर, ब्लूटूथ या इस प्रकार का कोई अन्य इलेक्ट्रॉनिक उपकरण ले जाना सख्त मना है।
- जाँच परीक्षा में गैर-उत्प्रेषित या जाँच परीक्षा में अनुपस्थित छात्र/छात्रा इंटरमीडिएट वार्षिक प्रायोगिक परीक्षा, 2022 में कदापि सम्मिलित नहीं हो सकते हैं।



बिहार विद्यालय परीक्षा समिति, पटना
BIHAR SCHOOL EXAMINATION BOARD, PATNA
INTERMEDIATE ANNUAL EXAMINATION, 2022

संकाय: कला
FACULTY: ARTS

इंटरमीडिएट वार्षिक परीक्षा, 2022

प्रायोगिक परीक्षा का प्रवेश पत्र

Admit Card For Practical Examination

कॉलेज/+2 स्कूल का नाम	GAYA COLLEGE, GAYA				
परीक्षार्थी का नाम	SHIVA KUMAR				
माता का नाम	ANITA DEVI				
पिता का नाम	SHIVNARAYAN MANJHI				
परीक्षार्थी का आधार नं०	दिव्यांग कोटि				NO
सूचीकरण संख्या/वर्ष	R-210012760-20	परीक्षार्थी की कोटि	REGULAR		
रौल कोड	21001	रौल क्रमांक	22030620	लिंग	MALE
परीक्षा केंद्र का नाम	GAYA COLLEGE, GAYA				



प्रायोगिक परीक्षा के विषय (निर्धारित परीक्षा कार्यक्रम सहित)

प्रायोगिक विषय	विषय कोड	विषय का नाम	परीक्षा की तारीख
वैकल्पिक विषय	323	GEOGRAPHY	10.01.2022 to 20.01.2022
अतिरिक्त विषय			

संजीव कुमार

महाविद्यालय / +2 विद्यालय प्रधान का हस्ताक्षर
एवं मुहर

परीक्षा नियंत्रक (30MA10)

परीक्षार्थी के लिए आवश्यक निर्देश

- प्रायोगिक परीक्षा दिनांक 10.01.2022 से 20.01.2022 तक संचालित होगी। केन्द्राधीक्षक दिनांक 10.01.2022 से 20.01.2022 तक की अवधि में परीक्षार्थियों की संख्या के अनुसार तिथि एवं पाली का निर्धारण करके प्रायोगिक परीक्षा केन्द्र पर आवंटित सभी परीक्षार्थियों के प्रायोगिक विषयों की परीक्षा आयोजित करेंगे।
- परीक्षार्थी अपने इस प्रवेश-पत्र में उल्लिखित प्रायोगिक परीक्षा केंद्रों पर दिनांक 10.01.2022को पूर्वाह्न 09:00 बजे अनिवार्य रूप से जाकर परीक्षा केन्द्र के परिसर की सूचना पट्ट से यह जानकारी प्राप्त कर लेंगे कि उनके द्वारा चयनित विषय की प्रायोगिक परीक्षा किस तिथि एवं किस पाली में संचालित होगी, जिसमें उन्हें सम्मिलित होना अनिवार्य है।
- परीक्षार्थी के प्रत्येक प्रायोगिक विषय की परीक्षा के लिए 08 पृष्ठों की केवल एक ही उत्तरपुस्तिका मिलेगी। अतिरिक्त उत्तरपुस्तिका नहीं दी जाएगी। परीक्षार्थी उत्तरपुस्तिका लेते ही यह सुनिश्चित कर लें कि इसमें 8 पृष्ठ हैं एवं सही क्रम में हैं।
- उत्तरपुस्तिका प्राप्त होते ही परीक्षार्थी अपने प्रवेश-पत्र तथा उत्तरपुस्तिका पर मुद्रित विवरणों (Details) का मिलान कर यह अवश्य सुनिश्चित हो लें कि जो उत्तरपुस्तिका परीक्षक द्वारा उन्हें दी गई है, वह उन्हीं की है। भिन्न विवरणों की उत्तरपुस्तिका प्राप्त होने पर उसे तुरंत परीक्षक को वापस लौटा दिया जाए।
- उत्तरपुस्तिका प्राप्त होने पर परीक्षार्थी उनके आवरण पृष्ठ के पीछे अंकित "परीक्षार्थियों के लिए निर्देश" अवश्य पढ़ें एवं उसका अनुपालन करें।
- परीक्षार्थी अपनी उत्तरपुस्तिका के कवर पृष्ठ के ऊपरी बायें तथा दायें भागों में क्रमांक-(1) में अपने उत्तर देने का माध्यम अंकित करते हुए क्रमांक-(2) में अपना पूर्ण हस्ताक्षर अंकित करें। इसके अलावा अन्य मुद्रित विवरणों में किसी भी प्रकार से कोई छेड़-छाड़ नहीं करें।
- प्रायोगिक परीक्षा की उत्तरपुस्तिका के आवरण पृष्ठ के निचले बायें एवं दायें भागों को परीक्षार्थी द्वारा कदापि नहीं भरा जाएगा। अगर परीक्षार्थी इस भाग को भरते हैं, तो परीक्षार्थी का इस विषय में परीक्षाफल रद्द किया जा सकता है। ये दोनों भाग आंतरिक/बाह्य परीक्षकों को भरने के लिए दिया गया है।
- उत्तरपुस्तिका के पत्रों के दोनो पृष्ठों पर तथा प्रत्येक लाइन पर लिखें एवं पृष्ठों को नष्ट न करें।
- यदि रफ कार्य करने की आवश्यक हो, तो परीक्षार्थी उत्तरपुस्तिका के अंतिम पृष्ठ पर रफ कार्य करके उसे काट दें/क्रास (X) कर दें।
- उत्तरपुस्तिका के आंतरिक पृष्ठों पर दाहिने हाशिए में लाइन खींचकर सादा स्थान छोड़ रखा गया है। शेष स्थान रूल्ड है। परीक्षार्थी दाहिने हाशिए के सादे स्थान में कुछ भी नहीं लिखेंगे, चूंकि यह भाग परीक्षक के उपयोग के लिए है।
- उत्तरपुस्तिका के पृष्ठों को मोड़ें-फाड़ें नहीं तथा बीच-बीच में व्यर्थ ही खाली न छोड़ें।
- प्रश्न-पत्र में दी हुई संख्या के अनुसार अपने उत्तरों की संख्या लिखें।
- व्हाइटनर, ब्लेड तथा नाखून का इस्तेमाल करना सर्वथा वर्जित है, अन्यथा परीक्षाफल अमान्य कर दिया जाएगा।
- प्रश्नोत्तर के समाप्त होने पर अंतिम में नीचे एक क्षैतिज रेखा खींच दें।
- आंतरिक परीक्षक द्वारा उपलब्ध कराये गए उपस्थिति-पत्रक में परीक्षार्थी द्वारा यथा-स्तम्भ परीक्षा की तिथि अंकित करते हुए उत्तरपुस्तिका की क्रम संख्या लिखकर अपना हस्ताक्षर किया जाएगा। परीक्षार्थी की उपस्थिति, अनुपस्थिति एवं निष्कासन से संबंधित संगत गोले को नीले/काले पेन से परीक्षक द्वारा भरा जाएगा न कि परीक्षार्थी द्वारा।
- परीक्षार्थी अपनी उत्तरपुस्तिका को आन्तरिक परीक्षक के पास जमा किये बिना परीक्षा भवन न छोड़ें।
- परीक्षा केन्द्र में कैलकुलेटर, मोबाइल फोन, इयर फोन, पेजर, ब्लूटूथ या इस प्रकार का कोई अन्य इलेक्ट्रॉनिक उपकरण ले जाना सख्त मना है।
- जाँच परीक्षा में गैर-उत्प्रेषित या जाँच परीक्षा में अनुपस्थित छात्र/छात्रा इंटरमीडिएट वार्षिक प्रायोगिक परीक्षा, 2022 में कदापि सम्मिलित नहीं हो सकते हैं।



बिहार विद्यालय परीक्षा समिति, पटना
BIHAR SCHOOL EXAMINATION BOARD, PATNA
INTERMEDIATE ANNUAL EXAMINATION, 2022


संकाय: कला
FACULTY: ARTS

इंटरमीडिएट वार्षिक परीक्षा, 2022

प्रायोगिक परीक्षा का प्रवेश पत्र

Admit Card For Practical Examination

कॉलेज/+2 स्कूल का नाम	GAYA COLLEGE, GAYA				
परीक्षार्थी का नाम	SATYAM KUMAR				
माता का नाम	HEERAWATI DEVI				
पिता का नाम	BHAVISHYA SINGH				
परीक्षार्थी का आधार नं०	दिव्यांग कोटि				NO
सूचीकरण संख्या/वर्ष	R-210012753-20	परीक्षार्थी की कोटि	REGULAR		
रोल कोड	21001	रोल क्रमांक	22030613	लिंग	MALE
परीक्षा केंद्र का नाम	GAYA COLLEGE, GAYA				



प्रायोगिक परीक्षा के विषय (निर्धारित परीक्षा कार्यक्रम सहित)

प्रायोगिक विषय	विषय कोड	विषय का नाम	परीक्षा की तारीख
वैकल्पिक विषय	323	GEOGRAPHY	10.01.2022 to 20.01.2022
अतिरिक्त विषय			

संकाय 30मा0

महाविद्यालय / +2 विद्यालय प्रधान का हस्ताक्षर
एवं मुहर

परीक्षा नियंत्रक (30मा0)

परीक्षार्थी के लिए आवश्यक निर्देश

- प्रायोगिक परीक्षा दिनांक 10.01.2022 से 20.01.2022 तक संचालित होगी। केन्द्राधीक्षक दिनांक 10.01.2022 से 20.01.2022 तक की अवधि में परीक्षार्थियों की संख्या के अनुसार तिथि एवं पाली का निर्धारण करके प्रायोगिक परीक्षा केन्द्र पर आवंटित सभी परीक्षार्थियों के प्रायोगिक विषयों की परीक्षा आयोजित करेंगे।
- परीक्षार्थी अपने इस प्रवेश-पत्र में उल्लिखित प्रायोगिक परीक्षा केंद्रों पर दिनांक 10.01.2022को पूर्वाह्न 09:00 बजे अनिवार्य रूप से जाकर परीक्षा केन्द्र के परिसर की सूचना पट्ट से यह जानकारी प्राप्त कर लेंगे कि उनके द्वारा चयनित विषय की प्रायोगिक परीक्षा किस तिथि एवं किस पाली में संचालित होगी, जिसमें उन्हें सम्मिलित होना अनिवार्य है।
- परीक्षार्थी के प्रत्येक प्रायोगिक विषय की परीक्षा के लिए 08 पृष्ठों की केवल एक ही उत्तरपुस्तिका मिलेगी। अतिरिक्त उत्तरपुस्तिका नहीं दी जाएगी। परीक्षार्थी उत्तरपुस्तिका लेते ही यह सुनिश्चित कर लें कि इसमें 8 पृष्ठ है एवं सही क्रम में है।
- उत्तरपुस्तिका प्राप्त होते ही परीक्षार्थी अपने प्रवेश-पत्र तथा उत्तरपुस्तिका पर मुद्रित विवरणों (Details) का मिलान कर यह अवश्य सुनिश्चित हो लें कि जो उत्तरपुस्तिका परीक्षक द्वारा उन्हें दी गई है, वह उन्हीं की है। भिन्न विवरणों की उत्तरपुस्तिका प्राप्त होने पर उसे तुरंत परीक्षक को वापस लौटा दिया जाए।
- उत्तरपुस्तिका प्राप्त होने पर परीक्षार्थी उनके आवरण पृष्ठ के पीछे अंकित "परीक्षार्थियों के लिए निर्देश" अवश्य पढ़ें एवं उसका अनुपालन करें।
- परीक्षार्थी अपनी उत्तरपुस्तिका के कवर पृष्ठ के ऊपरी बायें तथा दायें भागों में क्रमांक-(1) में अपने उत्तर देने का माध्यम अंकित करते हुए क्रमांक-(2) में अपना पूर्ण हस्ताक्षर अंकित करें। इसके अलावा अन्य मुद्रित विवरणों में किसी भी प्रकार से कोई छेड़-छाड़ नहीं करें।
- प्रायोगिक परीक्षा की उत्तरपुस्तिका के आवरण पृष्ठ के निचले बायें एवं दायें भागों को परीक्षार्थी द्वारा कदापि नहीं भरा जाएगा। अगर परीक्षार्थी इस भाग को भरते हैं, तो परीक्षार्थी का इस विषय में परीक्षाफल रद्द किया जा सकता है। ये दोनों भाग आंतरिक/बाह्य परीक्षकों को भरने के लिए दिया गया है।
- उत्तरपुस्तिका के पत्रों के दोनो पृष्ठों पर तथा प्रत्येक लाइन पर लिखें एवं पृष्ठों को नष्ट न करें।
- यदि रफ कार्य करने की आवश्यक हो, तो परीक्षार्थी उत्तरपुस्तिका के अंतिम पृष्ठ पर रफ कार्य करके उसे काट दें/क्रास (X) कर दें।
- उत्तरपुस्तिका के आंतरिक पृष्ठों पर दाहिने हाशिए में लाइन खींचकर सादा स्थान छोड़ रखा गया है। शेष स्थान रूल्ड है। परीक्षार्थी दाहिने हाशिए के सादे स्थान में कुछ भी नहीं लिखेंगे, चूंकि यह भाग परीक्षक के उपयोग के लिए है।
- उत्तरपुस्तिका के पृष्ठों को मोड़ें-फाड़ें नहीं तथा बीच-बीच में व्यर्थ ही खाली न छोड़ें।
- प्रश्न-पत्र में दी हुई संख्या के अनुसार अपने उत्तरों की संख्या लिखें।
- व्हाइटनर, ब्लेड तथा नाखून का इस्तेमाल करना सर्वथा वर्जित है, अन्यथा परीक्षाफल अमान्य कर दिया जाएगा।
- प्रश्नोत्तर के समाप्त होने पर अंतिम में नीचे एक क्षैतिज रेखा खींच दें।
- आंतरिक परीक्षक द्वारा उपलब्ध कराये गए उपस्थिति-पत्रक में परीक्षार्थी द्वारा यथा-स्तम्भ परीक्षा की तिथि अंकित करते हुए उत्तरपुस्तिका की क्रम संख्या लिखकर अपना हस्ताक्षर किया जाएगा। परीक्षार्थी की उपस्थिति, अनुपस्थिति एवं निष्कासन से संबंधित संगत गोले को नीले/काले पेन से परीक्षक द्वारा भरा जाएगा न कि परीक्षार्थी द्वारा।
- परीक्षार्थी अपनी उत्तरपुस्तिका को आन्तरिक परीक्षक के पास जमा किये बिना परीक्षा भवन न छोड़ें।
- परीक्षा केन्द्र में कैलकुलेटर, मोबाइल फोन, इयर फोन, पेजर, ब्लूटूथ या इस प्रकार का कोई अन्य इलेक्ट्रॉनिक उपकरण ले जाना सख्त मना है।
- जाँच परीक्षा में गैर-उत्प्रेषित या जाँच परीक्षा में अनुपस्थित छात्र/छात्रा इंटरमीडिएट वार्षिक प्रायोगिक परीक्षा, 2022 में कदापि सम्मिलित नहीं हो सकते हैं।



बिहार विद्यालय परीक्षा समिति, पटना
BIHAR SCHOOL EXAMINATION BOARD, PATNA
INTERMEDIATE ANNUAL EXAMINATION, 2022

संकाय: कला
FACULTY: ARTS

इंटरमीडिएट वार्षिक परीक्षा, 2022

प्रायोगिक परीक्षा का प्रवेश पत्र

Admit Card For Practical Examination

कॉलेज/+2 स्कूल का नाम	GAYA COLLEGE, GAYA				
परीक्षार्थी का नाम	SANDEEP KUMAR				
माता का नाम	RINKU DEVI				
पिता का नाम	NANDLAL THAKUR				
परीक्षार्थी का आधार नं०	दिव्यांग कोटि				NO
सूचीकरण संख्या/वर्ष	R-210012742-20	परीक्षार्थी की कोटि	REGULAR		
रौल कोड	21001	रौल क्रमांक	22030602	लिंग	MALE
परीक्षा केंद्र का नाम	GAYA COLLEGE, GAYA				



प्रायोगिक परीक्षा के विषय (निर्धारित परीक्षा कार्यक्रम सहित)

प्रायोगिक विषय	विषय कोड	विषय का नाम	परीक्षा की तारीख
वैकल्पिक विषय	323	GEOGRAPHY	10.01.2022 to 20.01.2022
अतिरिक्त विषय			

संजीव कुमार

महाविद्यालय / +2 विद्यालय प्रधान का हस्ताक्षर
एवं मुहर

परीक्षा नियंत्रक (30M10)

परीक्षार्थी के लिए आवश्यक निर्देश

- प्रायोगिक परीक्षा दिनांक 10.01.2022 से 20.01.2022 तक संचालित होगी। केन्द्राधीक्षक दिनांक 10.01.2022 से 20.01.2022 तक की अवधि में परीक्षार्थियों की संख्या के अनुसार तिथि एवं पाली का निर्धारण करके प्रायोगिक परीक्षा केन्द्र पर आवंटित सभी परीक्षार्थियों के प्रायोगिक विषयों की परीक्षा आयोजित करेंगे।
- परीक्षार्थी अपने इस प्रवेश-पत्र में उल्लिखित प्रायोगिक परीक्षा केंद्रों पर दिनांक 10.01.2022को पूर्वाह्न 09:00 बजे अनिवार्य रूप से जाकर परीक्षा केन्द्र के परिसर की सूचना पट्ट से यह जानकारी प्राप्त करेंगे कि उनके द्वारा चयनित विषय की प्रायोगिक परीक्षा किस तिथि एवं किस पाली में संचालित होगी, जिसमें उन्हें सम्मिलित होना अनिवार्य है।
- परीक्षार्थी के प्रत्येक प्रायोगिक विषय की परीक्षा के लिए 08 पृष्ठों की केवल एक ही उत्तरपुस्तिका मिलेगी। अतिरिक्त उत्तरपुस्तिका नहीं दी जाएगी। परीक्षार्थी उत्तरपुस्तिका लेते ही यह सुनिश्चित कर लें कि इसमें 8 पृष्ठ हैं एवं सही क्रम में हैं।
- उत्तरपुस्तिका प्राप्त होते ही परीक्षार्थी अपने प्रवेश-पत्र तथा उत्तरपुस्तिका पर मुद्रित विवरणों (Details) का मिलान कर यह अवश्य सुनिश्चित हो लें कि जो उत्तरपुस्तिका परीक्षक द्वारा उन्हें दी गई है, वह उन्हीं की है। भिन्न विवरणों की उत्तरपुस्तिका प्राप्त होने पर उसे तुरंत परीक्षक को वापस लौटा दिया जाए।
- उत्तरपुस्तिका प्राप्त होने पर परीक्षार्थी उनके आवरण पृष्ठ के पीछे अंकित "परीक्षार्थियों के लिए निर्देश" अवश्य पढ़ें एवं उसका अनुपालन करें।
- परीक्षार्थी अपनी उत्तरपुस्तिका के कवर पृष्ठ के ऊपरी बायें तथा दायें भागों में क्रमांक-(1) में अपने उत्तर देने का माध्यम अंकित करते हुए क्रमांक-(2) में अपना पूर्ण हस्ताक्षर अंकित करें। इसके अलावा अन्य मुद्रित विवरणों में किसी भी प्रकार से कोई छेड़-छाड़ नहीं करें।
- प्रायोगिक परीक्षा की उत्तरपुस्तिका के आवरण पृष्ठ के निचले बायें एवं दायें भागों को परीक्षार्थी द्वारा कदापि नहीं भरा जाएगा। अगर परीक्षार्थी इस भाग को भरते हैं, तो परीक्षार्थी का इस विषय में परीक्षाफल रद्द किया जा सकता है। ये दोनों भाग आंतरिक/बाह्य परीक्षकों को भरने के लिए दिया गया है।
- उत्तरपुस्तिका के पत्रों के दोनो पृष्ठों पर तथा प्रत्येक लाइन पर लिखें एवं पृष्ठों को नष्ट न करें।
- यदि रफ कार्य करने की आवश्यक हो, तो परीक्षार्थी उत्तरपुस्तिका के अंतिम पृष्ठ पर रफ कार्य करके उसे काट दें/क्रास (X) कर दें।
- उत्तरपुस्तिका के आंतरिक पृष्ठों पर दाहिने हाशिए में लाइन खींचकर सादा स्थान छोड़ रखा गया है। शेष स्थान रूल्ड है। परीक्षार्थी दाहिने हाशिए के सादे स्थान में कुछ भी नहीं लिखेंगे, चूंकि यह भाग परीक्षक के उपयोग के लिए है।
- उत्तरपुस्तिका के पृष्ठों को मोड़ें-फाड़ें नहीं तथा बीच-बीच में व्यर्थ ही खाली न छोड़ें।
- प्रश्न-पत्र में दी हुई संख्या के अनुसार अपने उत्तरों की संख्या लिखें।
- व्हाइटनर, ब्लेड तथा नाखून का इस्तेमाल करना सर्वथा वर्जित है, अन्यथा परीक्षाफल अमान्य कर दिया जाएगा।
- प्रश्नोत्तर के समाप्त होने पर अंतिम में नीचे एक क्षैतिज रेखा खींच दें।
- आंतरिक परीक्षक द्वारा उपलब्ध कराये गए उपस्थिति-पत्रक में परीक्षार्थी द्वारा यथा-स्तम्भ परीक्षा की तिथि अंकित करते हुए उत्तरपुस्तिका की क्रम संख्या लिखकर अपना हस्ताक्षर किया जाएगा। परीक्षार्थी की उपस्थिति, अनुपस्थिति एवं निष्कासन से संबंधित संगत गोले को नीले/काले पेन से परीक्षक द्वारा भरा जाएगा न कि परीक्षार्थी द्वारा।
- परीक्षार्थी अपनी उत्तरपुस्तिका को आन्तरिक परीक्षक के पास जमा किये बिना परीक्षा भवन न छोड़ें।
- परीक्षा केन्द्र में कैलकुलेटर, मोबाइल फोन, इयर फोन, पेजर, ब्लूटूथ या इस प्रकार का कोई अन्य इलेक्ट्रॉनिक उपकरण ले जाना सख्त मना है।
- जाँच परीक्षा में गैर-उत्प्रेषित या जाँच परीक्षा में अनुपस्थित छात्र/छात्रा इंटरमीडिएट वार्षिक प्रायोगिक परीक्षा, 2022 में कदापि सम्मिलित नहीं हो सकते हैं।



बिहार विद्यालय परीक्षा समिति, पटना
BIHAR SCHOOL EXAMINATION BOARD, PATNA
INTERMEDIATE ANNUAL EXAMINATION, 2022

संकाय: कला
FACULTY: ARTS

इंटरमीडिएट वार्षिक परीक्षा, 2022

प्रायोगिक परीक्षा का प्रवेश पत्र

Admit Card For Practical Examination

कॉलेज/+2 स्कूल का नाम	GAYA COLLEGE, GAYA				
परीक्षार्थी का नाम	SANTOSH KUMAR				
माता का नाम	KAPURVA DEVI				
पिता का नाम	KAMLESH PASWAN				
परीक्षार्थी का आधार नं०	दिव्यांग कोटि				NO
सूचीकरण संख्या/वर्ष	R-210012746-20	परीक्षार्थी की कोटि	REGULAR		
रौल कोड	21001	रौल क्रमांक	22030607	लिंग	MALE
परीक्षा केंद्र का नाम	GAYA COLLEGE, GAYA				



प्रायोगिक परीक्षा के विषय (निर्धारित परीक्षा कार्यक्रम सहित)

प्रायोगिक विषय	विषय कोड	विषय का नाम	परीक्षा की तारीख
वैकल्पिक विषय	323	GEOGRAPHY	10.01.2022 to 20.01.2022
अतिरिक्त विषय			

संजय कुमार

महाविद्यालय / +2 विद्यालय प्रधान का हस्ताक्षर
एवं मुहर

परीक्षा नियंत्रक (30M10)

परीक्षार्थी के लिए आवश्यक निर्देश

- प्रायोगिक परीक्षा दिनांक 10.01.2022 से 20.01.2022 तक संचालित होगी। केन्द्राधीक्षक दिनांक 10.01.2022 से 20.01.2022 तक की अवधि में परीक्षार्थियों की संख्या के अनुसार तिथि एवं पाली का निर्धारण करके प्रायोगिक परीक्षा केन्द्र पर आवंटित सभी परीक्षार्थियों के प्रायोगिक विषयों की परीक्षा आयोजित करेंगे।
- परीक्षार्थी अपने इस प्रवेश-पत्र में उल्लिखित प्रायोगिक परीक्षा केंद्रों पर दिनांक 10.01.2022को पूर्वाह्न 09:00 बजे अनिवार्य रूप से जाकर परीक्षा केन्द्र के परिसर की सूचना पट्ट से यह जानकारी प्राप्त करेंगे कि उनके द्वारा चयनित विषय की प्रायोगिक परीक्षा किस तिथि एवं किस पाली में संचालित होगी, जिसमें उन्हें सम्मिलित होना अनिवार्य है।
- परीक्षार्थी के प्रत्येक प्रायोगिक विषय की परीक्षा के लिए 08 पृष्ठों की केवल एक ही उत्तरपुस्तिका मिलेगी। अतिरिक्त उत्तरपुस्तिका नहीं दी जाएगी। परीक्षार्थी उत्तरपुस्तिका लेते ही यह सुनिश्चित कर लें कि इसमें 8 पृष्ठ हैं एवं सही क्रम में हैं।
- उत्तरपुस्तिका प्राप्त होते ही परीक्षार्थी अपने प्रवेश-पत्र तथा उत्तरपुस्तिका पर मुद्रित विवरणों (Details) का मिलान कर यह अवश्य सुनिश्चित हो लें कि जो उत्तरपुस्तिका परीक्षक द्वारा उन्हें दी गई है, वह उन्हीं की है। भिन्न विवरणों की उत्तरपुस्तिका प्राप्त होने पर उसे तुरंत परीक्षक को वापस लौटा दिया जाए।
- उत्तरपुस्तिका प्राप्त होने पर परीक्षार्थी उनके आवरण पृष्ठ के पीछे अंकित "परीक्षार्थियों के लिए निर्देश" अवश्य पढ़ें एवं उसका अनुपालन करें।
- परीक्षार्थी अपनी उत्तरपुस्तिका के कवर पृष्ठ के ऊपरी बायें तथा दायें भागों में क्रमांक-(1) में अपने उत्तर देने का माध्यम अंकित करते हुए क्रमांक-(2) में अपना पूर्ण हस्ताक्षर अंकित करें। इसके अलावा अन्य मुद्रित विवरणों में किसी भी प्रकार से कोई छेड़-छाड़ नहीं करें।
- प्रायोगिक परीक्षा की उत्तरपुस्तिका के आवरण पृष्ठ के निचले बायें एवं दायें भागों को परीक्षार्थी द्वारा कदापि नहीं भरा जाएगा। अगर परीक्षार्थी इस भाग को भरते हैं, तो परीक्षार्थी का इस विषय में परीक्षाफल रद्द किया जा सकता है। ये दोनों भाग आंतरिक/बाह्य परीक्षकों को भरने के लिए दिया गया है।
- उत्तरपुस्तिका के पत्रों के दोनो पृष्ठों पर तथा प्रत्येक लाइन पर लिखें एवं पृष्ठों को नष्ट न करें।
- यदि रफ कार्य करने की आवश्यक हो, तो परीक्षार्थी उत्तरपुस्तिका के अंतिम पृष्ठ पर रफ कार्य करके उसे काट दें/क्रास (X) कर दें।
- उत्तरपुस्तिका के आंतरिक पृष्ठों पर दाहिने हाशिए में लाइन खींचकर सादा स्थान छोड़ रखा गया है। शेष स्थान रूल्ड है। परीक्षार्थी दाहिने हाशिए के सादे स्थान में कुछ भी नहीं लिखेंगे, चूंकि यह भाग परीक्षक के उपयोग के लिए है।
- उत्तरपुस्तिका के पृष्ठों को मोड़ें-फाड़ें नहीं तथा बीच-बीच में व्यर्थ ही खाली न छोड़ें।
- प्रश्न-पत्र में दी हुई संख्या के अनुसार अपने उत्तरों की संख्या लिखें।
- व्हाइटनर, ब्लेड तथा नाखून का इस्तेमाल करना सर्वथा वर्जित है, अन्यथा परीक्षाफल अमान्य कर दिया जाएगा।
- प्रश्नोत्तर के समाप्त होने पर अंतिम में नीचे एक क्षैतिज रेखा खींच दें।
- आंतरिक परीक्षक द्वारा उपलब्ध कराये गए उपस्थिति-पत्रक में परीक्षार्थी द्वारा यथा-स्तम्भ परीक्षा की तिथि अंकित करते हुए उत्तरपुस्तिका की क्रम संख्या लिखकर अपना हस्ताक्षर किया जाएगा। परीक्षार्थी की उपस्थिति, अनुपस्थिति एवं निष्कासन से संबंधित संगत गोले को नीले/काले पेन से परीक्षक द्वारा भरा जाएगा न कि परीक्षार्थी द्वारा।
- परीक्षार्थी अपनी उत्तरपुस्तिका को आन्तरिक परीक्षक के पास जमा किये बिना परीक्षा भवन न छोड़ें।
- परीक्षा केन्द्र में कैलकुलेटर, मोबाइल फोन, इयर फोन, पेजर, ब्लूटूथ या इस प्रकार का कोई अन्य इलेक्ट्रॉनिक उपकरण ले जाना सख्त मना है।
- जाँच परीक्षा में गैर-उत्प्रेषित या जाँच परीक्षा में अनुपस्थित छात्र/छात्रा इंटरमीडिएट वार्षिक प्रायोगिक परीक्षा, 2022 में कदापि सम्मिलित नहीं हो सकते हैं।



बिहार विद्यालय परीक्षा समिति, पटना
BIHAR SCHOOL EXAMINATION BOARD, PATNA
INTERMEDIATE ANNUAL EXAMINATION, 2022

संकाय: कला
FACULTY: ARTS

इंटरमीडिएट वार्षिक परीक्षा, 2022

प्रायोगिक परीक्षा का प्रवेश पत्र

Admit Card For Practical Examination

कॉलेज/+2 स्कूल का नाम	GAYA COLLEGE, GAYA				
परीक्षार्थी का नाम	SANJAY KUMAR				
माता का नाम	MANJU DEVI				
पिता का नाम	RAM KISHUN PRASAD				
परीक्षार्थी का आधार नं०	दिव्यांग कोटि				NO
सूचीकरण संख्या/वर्ष	R-210012743-20	परीक्षार्थी की कोटि	REGULAR		
रौल कोड	21001	रौल क्रमांक	22030603	लिंग	MALE
परीक्षा केंद्र का नाम	GAYA COLLEGE, GAYA				



प्रायोगिक परीक्षा के विषय (निर्धारित परीक्षा कार्यक्रम सहित)

प्रायोगिक विषय	विषय कोड	विषय का नाम	परीक्षा की तारीख
वैकल्पिक विषय	323	GEOGRAPHY	10.01.2022 to 20.01.2022
अतिरिक्त विषय			

Sanjay Kumar

महाविद्यालय / +2 विद्यालय प्रधान का हस्ताक्षर
एवं मुहर

परीक्षा नियंत्रक (30M10)

परीक्षार्थी के लिए आवश्यक निर्देश

- प्रायोगिक परीक्षा दिनांक 10.01.2022 से 20.01.2022 तक संचालित होगी। केन्द्राधीक्षक दिनांक 10.01.2022 से 20.01.2022 तक की अवधि में परीक्षार्थियों की संख्या के अनुसार तिथि एवं पाली का निर्धारण करके प्रायोगिक परीक्षा केन्द्र पर आवंटित सभी परीक्षार्थियों के प्रायोगिक विषयों की परीक्षा आयोजित करेंगे।
- परीक्षार्थी अपने इस प्रवेश-पत्र में उल्लिखित प्रायोगिक परीक्षा केंद्रों पर दिनांक 10.01.2022को पूर्वाह्न 09:00 बजे अनिवार्य रूप से जाकर परीक्षा केन्द्र के परिसर की सूचना पट्ट से यह जानकारी प्राप्त कर लेंगे कि उनके द्वारा चयनित विषय की प्रायोगिक परीक्षा किस तिथि एवं किस पाली में संचालित होगी, जिसमें उन्हें सम्मिलित होना अनिवार्य है।
- परीक्षार्थी के प्रत्येक प्रायोगिक विषय की परीक्षा के लिए 08 पृष्ठों की केवल एक ही उत्तरपुस्तिका मिलेगी। अतिरिक्त उत्तरपुस्तिका नहीं दी जाएगी। परीक्षार्थी उत्तरपुस्तिका लेते ही यह सुनिश्चित कर लें कि इसमें 8 पृष्ठ हैं एवं सही क्रम में हैं।
- उत्तरपुस्तिका प्राप्त होते ही परीक्षार्थी अपने प्रवेश-पत्र तथा उत्तरपुस्तिका पर मुद्रित विवरणों (Details) का मिलान कर यह अवश्य सुनिश्चित हो लें कि जो उत्तरपुस्तिका परीक्षक द्वारा उन्हें दी गई है, वह उन्हीं की है। भिन्न विवरणों की उत्तरपुस्तिका प्राप्त होने पर उसे तुरंत परीक्षक को वापस लौटा दिया जाए।
- उत्तरपुस्तिका प्राप्त होने पर परीक्षार्थी उनके आवरण पृष्ठ के पीछे अंकित "परीक्षार्थियों के लिए निर्देश" अवश्य पढ़ें एवं उसका अनुपालन करें।
- परीक्षार्थी अपनी उत्तरपुस्तिका के कवर पृष्ठ के ऊपरी बायें तथा दायें भागों में क्रमांक-(1) में अपने उत्तर देने का माध्यम अंकित करते हुए क्रमांक-(2) में अपना पूर्ण हस्ताक्षर अंकित करें। इसके अलावा अन्य मुद्रित विवरणों में किसी भी प्रकार से कोई छेड़-छाड़ नहीं करें।
- प्रायोगिक परीक्षा की उत्तरपुस्तिका के आवरण पृष्ठ के निचले बायें एवं दायें भागों को परीक्षार्थी द्वारा कदापि नहीं भरा जाएगा। अगर परीक्षार्थी इस भाग को भरते हैं, तो परीक्षार्थी का इस विषय में परीक्षाफल रद्द किया जा सकता है। ये दोनों भाग आंतरिक/बाह्य परीक्षकों को भरने के लिए दिया गया है।
- उत्तरपुस्तिका के पत्रों के दोनो पृष्ठों पर तथा प्रत्येक लाइन पर लिखें एवं पृष्ठों को नष्ट न करें।
- यदि रफ कार्य करने की आवश्यक हो, तो परीक्षार्थी उत्तरपुस्तिका के अंतिम पृष्ठ पर रफ कार्य करके उसे काट दें/क्रास (X) कर दें।
- उत्तरपुस्तिका के आंतरिक पृष्ठों पर दाहिने हाशिए में लाइन खींचकर सादा स्थान छोड़ रखा गया है। शेष स्थान रूल्ड है। परीक्षार्थी दाहिने हाशिए के सादे स्थान में कुछ भी नहीं लिखेंगे, चूंकि यह भाग परीक्षक के उपयोग के लिए है।
- उत्तरपुस्तिका के पृष्ठों को मोड़ें-फाड़ें नहीं तथा बीच-बीच में व्यर्थ ही खाली न छोड़ें।
- प्रश्न-पत्र में दी हुई संख्या के अनुसार अपने उत्तरों की संख्या लिखें।
- व्हाइटनर, ब्लेड तथा नाखून का इस्तेमाल करना सर्वथा वर्जित है, अन्यथा परीक्षाफल अमान्य कर दिया जाएगा।
- प्रश्नोत्तर के समाप्त होने पर अंतिम में नीचे एक क्षैतिज रेखा खींच दें।
- आंतरिक परीक्षक द्वारा उपलब्ध कराये गए उपस्थिति-पत्रक में परीक्षार्थी द्वारा यथा-स्तम्भ परीक्षा की तिथि अंकित करते हुए उत्तरपुस्तिका की क्रम संख्या लिखकर अपना हस्ताक्षर किया जाएगा। परीक्षार्थी की उपस्थिति, अनुपस्थिति एवं निष्कासन से संबंधित संगत गोले को नीले/काले पेन से परीक्षक द्वारा भरा जाएगा न कि परीक्षार्थी द्वारा।
- परीक्षार्थी अपनी उत्तरपुस्तिका को आन्तरिक परीक्षक के पास जमा किये बिना परीक्षा भवन न छोड़ें।
- परीक्षा केन्द्र में कैलकुलेटर, मोबाइल फोन, इयर फोन, पेजर, ब्लूटूथ या इस प्रकार का कोई अन्य इलेक्ट्रॉनिक उपकरण ले जाना सख्त मना है।
- जाँच परीक्षा में गैर-उत्प्रेषित या जाँच परीक्षा में अनुपस्थित छात्र/छात्रा इंटरमीडिएट वार्षिक प्रायोगिक परीक्षा, 2022 में कदापि सम्मिलित नहीं हो सकते हैं।



बिहार विद्यालय परीक्षा समिति, पटना
BIHAR SCHOOL EXAMINATION BOARD, PATNA
INTERMEDIATE ANNUAL EXAMINATION, 2022

संकाय: कला
FACULTY: ARTS

इंटरमीडिएट वार्षिक परीक्षा, 2022

प्रायोगिक परीक्षा का प्रवेश पत्र

Admit Card For Practical Examination

कॉलेज/+2 स्कूल का नाम GAYA COLLEGE, GAYA
परीक्षार्थी का नाम SATYAM KUMAR
माता का नाम VINA DEVI
पिता का नाम RAMANUJ RAJAK
परीक्षार्थी का आधार नं० दिव्यांग कोटि NO
सूचीकरण संख्या/वर्ष R-210012754-20 परीक्षार्थी की कोटि REGULAR
रौल कोड 21001 रौल क्रमांक 22030614 लिंग MALE
परीक्षा केंद्र का नाम GAYA COLLEGE, GAYA



प्रायोगिक परीक्षा के विषय (निर्धारित परीक्षा कार्यक्रम सहित)

प्रायोगिक विषय	विषय कोड	विषय का नाम	परीक्षा की तारीख
वैकल्पिक विषय	323	GEOGRAPHY	10.01.2022 to 20.01.2022
अतिरिक्त विषय			

संजीव कुमार

महाविद्यालय / +2 विद्यालय प्रधान का हस्ताक्षर
एवं मुहर

परीक्षा नियंत्रक (30M10)

परीक्षार्थी के लिए आवश्यक निर्देश

- प्रायोगिक परीक्षा दिनांक 10.01.2022 से 20.01.2022 तक संचालित होगी। केन्द्राधीक्षक दिनांक 10.01.2022 से 20.01.2022 तक की अवधि में परीक्षार्थियों की संख्या के अनुसार तिथि एवं पाली का निर्धारण करके प्रायोगिक परीक्षा केन्द्र पर आवंटित सभी परीक्षार्थियों के प्रायोगिक विषयों की परीक्षा आयोजित करेंगे।
- परीक्षार्थी अपने इस प्रवेश-पत्र में उल्लिखित प्रायोगिक परीक्षा केंद्रों पर दिनांक 10.01.2022को पूर्वाह्न 09:00 बजे अनिवार्य रूप से जाकर परीक्षा केन्द्र के परिसर की सूचना पट्ट से यह जानकारी प्राप्त करेंगे कि उनके द्वारा चयनित विषय की प्रायोगिक परीक्षा किस तिथि एवं किस पाली में संचालित होगी, जिसमें उन्हें सम्मिलित होना अनिवार्य है।
- परीक्षार्थी के प्रत्येक प्रायोगिक विषय की परीक्षा के लिए 08 पृष्ठों की केवल एक ही उत्तरपुस्तिका मिलेगी। अतिरिक्त उत्तरपुस्तिका नहीं दी जाएगी। परीक्षार्थी उत्तरपुस्तिका लेते ही यह सुनिश्चित कर लें कि इसमें 8 पृष्ठ हैं एवं सही क्रम में हैं।
- उत्तरपुस्तिका प्राप्त होते ही परीक्षार्थी अपने प्रवेश-पत्र तथा उत्तरपुस्तिका पर मुद्रित विवरणों (Details) का मिलान कर यह अवश्य सुनिश्चित हो लें कि जो उत्तरपुस्तिका परीक्षक द्वारा उन्हें दी गई है, वह उन्हीं की है। भिन्न विवरणों की उत्तरपुस्तिका प्राप्त होने पर उसे तुरंत परीक्षक को वापस लौटा दिया जाए।
- उत्तरपुस्तिका प्राप्त होने पर परीक्षार्थी उनके आवरण पृष्ठ के पीछे अंकित "परीक्षार्थियों के लिए निर्देश" अवश्य पढ़ें एवं उसका अनुपालन करें।
- परीक्षार्थी अपनी उत्तरपुस्तिका के कवर पृष्ठ के ऊपरी बायें तथा दायें भागों में क्रमांक-(1) में अपने उत्तर देने का माध्यम अंकित करते हुए क्रमांक-(2) में अपना पूर्ण हस्ताक्षर अंकित करें। इसके अलावा अन्य मुद्रित विवरणों में किसी भी प्रकार से कोई छेड़-छाड़ नहीं करें।
- प्रायोगिक परीक्षा की उत्तरपुस्तिका के आवरण पृष्ठ के निचले बायें एवं दायें भागों को परीक्षार्थी द्वारा कदापि नहीं भरा जाएगा। अगर परीक्षार्थी इस भाग को भरते हैं, तो परीक्षार्थी का इस विषय में परीक्षाफल रद्द किया जा सकता है। ये दोनों भाग आंतरिक/बाह्य परीक्षकों को भरने के लिए दिया गया है।
- उत्तरपुस्तिका के पत्रों के दोनो पृष्ठों पर तथा प्रत्येक लाइन पर लिखें एवं पृष्ठों को नष्ट न करें।
- यदि रफ कार्य करने की आवश्यक हो, तो परीक्षार्थी उत्तरपुस्तिका के अंतिम पृष्ठ पर रफ कार्य करके उसे काट दें/क्रास (X) कर दें।
- उत्तरपुस्तिका के आंतरिक पृष्ठों पर दाहिने हाशिए में लाइन खींचकर सादा स्थान छोड़ रखा गया है। शेष स्थान रूल्ड है। परीक्षार्थी दाहिने हाशिए के सादे स्थान में कुछ भी नहीं लिखेंगे, चूंकि यह भाग परीक्षक के उपयोग के लिए है।
- उत्तरपुस्तिका के पृष्ठों को मोड़ें-फाड़ें नहीं तथा बीच-बीच में व्यर्थ ही खाली न छोड़ें।
- प्रश्न-पत्र में दी हुई संख्या के अनुसार अपने उत्तरों की संख्या लिखें।
- व्हाइटनर, ब्लेड तथा नाखून का इस्तेमाल करना सर्वथा वर्जित है, अन्यथा परीक्षाफल अमान्य कर दिया जाएगा।
- प्रश्नोत्तर के समाप्त होने पर अंतिम में नीचे एक क्षैतिज रेखा खींच दें।
- आंतरिक परीक्षक द्वारा उपलब्ध कराये गए उपस्थिति-पत्रक में परीक्षार्थी द्वारा यथा-स्तम्भ परीक्षा की तिथि अंकित करते हुए उत्तरपुस्तिका की क्रम संख्या लिखकर अपना हस्ताक्षर किया जाएगा। परीक्षार्थी की उपस्थिति, अनुपस्थिति एवं निष्कासन से संबंधित संगत गोले को नीले/काले पेन से परीक्षक द्वारा भरा जाएगा न कि परीक्षार्थी द्वारा।
- परीक्षार्थी अपनी उत्तरपुस्तिका को आन्तरिक परीक्षक के पास जमा किये बिना परीक्षा भवन न छोड़ें।
- परीक्षा केन्द्र में कैलकुलेटर, मोबाइल फोन, इयर फोन, पेजर, ब्लूटूथ या इस प्रकार का कोई अन्य इलेक्ट्रॉनिक उपकरण ले जाना सख्त मना है।
- जाँच परीक्षा में गैर-उत्प्रेषित या जाँच परीक्षा में अनुपस्थित छात्र/छात्रा इंटरमीडिएट वार्षिक प्रायोगिक परीक्षा, 2022 में कदापि सम्मिलित नहीं हो सकते हैं।



बिहार विद्यालय परीक्षा समिति, पटना
BIHAR SCHOOL EXAMINATION BOARD, PATNA
INTERMEDIATE ANNUAL EXAMINATION, 2022

संकाय: कला
FACULTY: ARTS

इंटरमीडिएट वार्षिक परीक्षा, 2022

प्रायोगिक परीक्षा का प्रवेश पत्र

Admit Card For Practical Examination

कॉलेज/+2 स्कूल का नाम	GAYA COLLEGE, GAYA				
परीक्षार्थी का नाम	SALMAN KHAN				
माता का नाम	HUSNARA KHATOON				
पिता का नाम	MUSTAPHA ALAM				
परीक्षार्थी का आधार नं०	दिव्यांग कोटि				NO
सूचीकरण संख्या/वर्ष	R-210012740-20	परीक्षार्थी की कोटि	REGULAR		
रोल कोड	21001	रोल क्रमांक	22030600	लिंग	MALE
परीक्षा केंद्र का नाम	GAYA COLLEGE, GAYA				



Salman Khan
Signature of student

प्रायोगिक परीक्षा के विषय (निर्धारित परीक्षा कार्यक्रम सहित)

प्रायोगिक विषय	विषय कोड	विषय का नाम	परीक्षा की तारीख
वैकल्पिक विषय	323	GEOGRAPHY	10.01.2022 to 20.01.2022
अतिरिक्त विषय			

संकाय 30मा0

महाविद्यालय / +2 विद्यालय प्रधान का हस्ताक्षर
एवं मुहर

परीक्षा नियंत्रक (30मा0)

परीक्षार्थी के लिए आवश्यक निर्देश

- प्रायोगिक परीक्षा दिनांक 10.01.2022 से 20.01.2022 तक संचालित होगी। केन्द्राधीक्षक दिनांक 10.01.2022 से 20.01.2022 तक की अवधि में परीक्षार्थियों की संख्या के अनुसार तिथि एवं पाली का निर्धारण करके प्रायोगिक परीक्षा केन्द्र पर आवंटित सभी परीक्षार्थियों के प्रायोगिक विषयों की परीक्षा आयोजित करेंगे।
- परीक्षार्थी अपने इस प्रवेश-पत्र में उल्लिखित प्रायोगिक परीक्षा केंद्रों पर दिनांक 10.01.2022को पूर्वाह्न 09:00 बजे अनिवार्य रूप से जाकर परीक्षा केन्द्र के परिसर की सूचना पट्ट से यह जानकारी प्राप्त करेंगे कि उनके द्वारा चयनित विषय की प्रायोगिक परीक्षा किस तिथि एवं किस पाली में संचालित होगी, जिसमें उन्हें सम्मिलित होना अनिवार्य है।
- परीक्षार्थी के प्रत्येक प्रायोगिक विषय की परीक्षा के लिए 08 पृष्ठों की केवल एक ही उत्तरपुस्तिका मिलेगी। अतिरिक्त उत्तरपुस्तिका नहीं दी जाएगी। परीक्षार्थी उत्तरपुस्तिका लेते ही यह सुनिश्चित कर लें कि इसमें 8 पृष्ठ हैं एवं सही क्रम में हैं।
- उत्तरपुस्तिका प्राप्त होते ही परीक्षार्थी अपने प्रवेश-पत्र तथा उत्तरपुस्तिका पर मुद्रित विवरणों (Details) का मिलान कर यह अवश्य सुनिश्चित हो लें कि जो उत्तरपुस्तिका परीक्षक द्वारा उन्हें दी गई है, वह उन्हीं की है। भिन्न विवरणों की उत्तरपुस्तिका प्राप्त होने पर उसे तुरंत परीक्षक को वापस लौटा दिया जाए।
- उत्तरपुस्तिका प्राप्त होने पर परीक्षार्थी उनके आवरण पृष्ठ के पीछे अंकित "परीक्षार्थियों के लिए निर्देश" अवश्य पढ़ें एवं उसका अनुपालन करें।
- परीक्षार्थी अपनी उत्तरपुस्तिका के कवर पृष्ठ के ऊपरी बायें तथा दायें भागों में क्रमांक-(1) में अपने उत्तर देने का माध्यम अंकित करते हुए क्रमांक-(2) में अपना पूर्ण हस्ताक्षर अंकित करें। इसके अलावा अन्य मुद्रित विवरणों में किसी भी प्रकार से कोई छेड़-छाड़ नहीं करें।
- प्रायोगिक परीक्षा की उत्तरपुस्तिका के आवरण पृष्ठ के निचले बायें एवं दायें भागों को परीक्षार्थी द्वारा कदापि नहीं भरा जाएगा। अगर परीक्षार्थी इस भाग को भरते हैं, तो परीक्षार्थी का इस विषय में परीक्षाफल रद्द किया जा सकता है। ये दोनों भाग आंतरिक/बाह्य परीक्षकों को भरने के लिए दिया गया है।
- उत्तरपुस्तिका के पत्रों के दोनो पृष्ठों पर तथा प्रत्येक लाइन पर लिखें एवं पृष्ठों को नष्ट न करें।
- यदि रफ कार्य करने की आवश्यक हो, तो परीक्षार्थी उत्तरपुस्तिका के अंतिम पृष्ठ पर रफ कार्य करके उसे काट दें/क्रास (X) कर दें।
- उत्तरपुस्तिका के आंतरिक पृष्ठों पर दाहिने हाशिए में लाइन खींचकर सादा स्थान छोड़ रखा गया है। शेष स्थान रूल्ड है। परीक्षार्थी दाहिने हाशिए के सादे स्थान में कुछ भी नहीं लिखेंगे, चूंकि यह भाग परीक्षक के उपयोग के लिए है।
- उत्तरपुस्तिका के पृष्ठों को मोड़ें-फाड़ें नहीं तथा बीच-बीच में व्यर्थ ही खाली न छोड़ें।
- प्रश्न-पत्र में दी हुई संख्या के अनुसार अपने उत्तरों की संख्या लिखें।
- व्हाइटनर, ब्लेड तथा नाखून का इस्तेमाल करना सर्वथा वर्जित है, अन्यथा परीक्षाफल अमान्य कर दिया जाएगा।
- प्रश्नोत्तर के समाप्त होने पर अंतिम में नीचे एक क्षैतिज रेखा खींच दें।
- आंतरिक परीक्षक द्वारा उपलब्ध कराये गए उपस्थिति-पत्रक में परीक्षार्थी द्वारा यथा-स्तम्भ परीक्षा की तिथि अंकित करते हुए उत्तरपुस्तिका की क्रम संख्या लिखकर अपना हस्ताक्षर किया जाएगा। परीक्षार्थी की उपस्थिति, अनुपस्थिति एवं निष्कासन से संबंधित संगत गोले को नीले/काले पेन से परीक्षक द्वारा भरा जाएगा न कि परीक्षार्थी द्वारा।
- परीक्षार्थी अपनी उत्तरपुस्तिका को आन्तरिक परीक्षक के पास जमा किये बिना परीक्षा भवन न छोड़ें।
- परीक्षा केन्द्र में कैलकुलेटर, मोबाइल फोन, इयर फोन, पेजर, ब्लूटूथ या इस प्रकार का कोई अन्य इलेक्ट्रॉनिक उपकरण ले जाना सख्त मना है।
- जाँच परीक्षा में गैर-उत्प्रेषित या जाँच परीक्षा में अनुपस्थित छात्र/छात्रा इंटरमीडिएट वार्षिक प्रायोगिक परीक्षा, 2022 में कदापि सम्मिलित नहीं हो सकते हैं।



बिहार विद्यालय परीक्षा समिति, पटना
BIHAR SCHOOL EXAMINATION BOARD, PATNA
INTERMEDIATE ANNUAL EXAMINATION, 2022

संकाय: कला
FACULTY: ARTS

इंटरमीडिएट वार्षिक परीक्षा, 2022

प्रायोगिक परीक्षा का प्रवेश पत्र

Admit Card For Practical Examination

कॉलेज/+2 स्कूल का नाम	GAYA COLLEGE, GAYA				
परीक्षार्थी का नाम	SHANISH KUMAR				
माता का नाम	PYARI DEVI				
पिता का नाम	KULDEEP CHAUDHARY				
परीक्षार्थी का आधार नं०	दिव्यांग कोटि				NO
सूचीकरण संख्या/वर्ष	R-210012759-20	परीक्षार्थी की कोटि	REGULAR		
रौल कोड	21001	रौल क्रमांक	22030618	लिंग	MALE
परीक्षा केंद्र का नाम	GAYA COLLEGE, GAYA				



Shanish
Kumar

प्रायोगिक परीक्षा के विषय (निर्धारित परीक्षा कार्यक्रम सहित)

प्रायोगिक विषय	विषय कोड	विषय का नाम	परीक्षा की तारीख
वैकल्पिक विषय	323	GEOGRAPHY	10.01.2022 to 20.01.2022
अतिरिक्त विषय			

संजय कुमार

महाविद्यालय / +2 विद्यालय प्रधान का हस्ताक्षर
एवं मुहर

परीक्षा नियंत्रक (30M10)

परीक्षार्थी के लिए आवश्यक निर्देश

- प्रायोगिक परीक्षा दिनांक 10.01.2022 से 20.01.2022 तक संचालित होगी। केन्द्राधीक्षक दिनांक 10.01.2022 से 20.01.2022 तक की अवधि में परीक्षार्थियों की संख्या के अनुसार तिथि एवं पाली का निर्धारण करके प्रायोगिक परीक्षा केन्द्र पर आवंटित सभी परीक्षार्थियों के प्रायोगिक विषयों की परीक्षा आयोजित करेंगे।
- परीक्षार्थी अपने इस प्रवेश-पत्र में उल्लिखित प्रायोगिक परीक्षा केंद्रों पर दिनांक 10.01.2022को पूर्वाह्न 09:00 बजे अनिवार्य रूप से जाकर परीक्षा केन्द्र के परिसर की सूचना पट्ट से यह जानकारी प्राप्त कर लेंगे कि उनके द्वारा चयनित विषय की प्रायोगिक परीक्षा किस तिथि एवं किस पाली में संचालित होगी, जिसमें उन्हें सम्मिलित होना अनिवार्य है।
- परीक्षार्थी के प्रत्येक प्रायोगिक विषय की परीक्षा के लिए 08 पृष्ठों की केवल एक ही उत्तरपुस्तिका मिलेगी। अतिरिक्त उत्तरपुस्तिका नहीं दी जाएगी। परीक्षार्थी उत्तरपुस्तिका लेते ही यह सुनिश्चित कर लें कि इसमें 8 पृष्ठ हैं एवं सही क्रम में हैं।
- उत्तरपुस्तिका प्राप्त होते ही परीक्षार्थी अपने प्रवेश-पत्र तथा उत्तरपुस्तिका पर मुद्रित विवरणों (Details) का मिलान कर यह अवश्य सुनिश्चित हो लें कि जो उत्तरपुस्तिका परीक्षक द्वारा उन्हें दी गई है, वह उन्हीं की है। भिन्न विवरणों की उत्तरपुस्तिका प्राप्त होने पर उसे तुरंत परीक्षक को वापस लौटा दिया जाए।
- उत्तरपुस्तिका प्राप्त होने पर परीक्षार्थी उनके आवरण पृष्ठ के पीछे अंकित "परीक्षार्थियों के लिए निर्देश" अवश्य पढ़ें एवं उसका अनुपालन करें।
- परीक्षार्थी अपनी उत्तरपुस्तिका के कवर पृष्ठ के ऊपरी बायें तथा दायें भागों में क्रमांक-(1) में अपने उत्तर देने का माध्यम अंकित करते हुए क्रमांक-(2) में अपना पूर्ण हस्ताक्षर अंकित करें। इसके अलावा अन्य मुद्रित विवरणों में किसी भी प्रकार से कोई छेड़-छाड़ नहीं करें।
- प्रायोगिक परीक्षा की उत्तरपुस्तिका के आवरण पृष्ठ के निचले बायें एवं दायें भागों को परीक्षार्थी द्वारा कदापि नहीं भरा जाएगा। अगर परीक्षार्थी इस भाग को भरते हैं, तो परीक्षार्थी का इस विषय में परीक्षाफल रद्द किया जा सकता है। ये दोनों भाग आंतरिक/बाह्य परीक्षकों को भरने के लिए दिया गया है।
- उत्तरपुस्तिका के पत्रों के दोनो पृष्ठों पर तथा प्रत्येक लाइन पर लिखें एवं पृष्ठों को नष्ट न करें।
- यदि रफ कार्य करने की आवश्यक हो, तो परीक्षार्थी उत्तरपुस्तिका के अंतिम पृष्ठ पर रफ कार्य करके उसे काट दें/क्रास (X) कर दें।
- उत्तरपुस्तिका के आंतरिक पृष्ठों पर दाहिने हाशिए में लाइन खींचकर सादा स्थान छोड़ रखा गया है। शेष स्थान रूल्ड है। परीक्षार्थी दाहिने हाशिए के सादे स्थान में कुछ भी नहीं लिखेंगे, चूंकि यह भाग परीक्षक के उपयोग के लिए है।
- उत्तरपुस्तिका के पृष्ठों को मोड़ें-फाड़ें नहीं तथा बीच-बीच में व्यर्थ ही खाली न छोड़ें।
- प्रश्न-पत्र में दी हुई संख्या के अनुसार अपने उत्तरों की संख्या लिखें।
- व्हाइटनर, ब्लेड तथा नाखून का इस्तेमाल करना सर्वथा वर्जित है, अन्यथा परीक्षाफल अमान्य कर दिया जाएगा।
- प्रश्नोत्तर के समाप्त होने पर अंतिम में नीचे एक क्षैतिज रेखा खींच दें।
- आंतरिक परीक्षक द्वारा उपलब्ध कराये गए उपस्थिति-पत्रक में परीक्षार्थी द्वारा यथा-स्तम्भ परीक्षा की तिथि अंकित करते हुए उत्तरपुस्तिका की क्रम संख्या लिखकर अपना हस्ताक्षर किया जाएगा। परीक्षार्थी की उपस्थिति, अनुपस्थिति एवं निष्कासन से संबंधित संगत गोले को नीले/काले पेन से परीक्षक द्वारा भरा जाएगा न कि परीक्षार्थी द्वारा।
- परीक्षार्थी अपनी उत्तरपुस्तिका को आन्तरिक परीक्षक के पास जमा किये बिना परीक्षा भवन न छोड़ें।
- परीक्षा केन्द्र में कैलकुलेटर, मोबाइल फोन, इयर फोन, पेजर, ब्लूटूथ या इस प्रकार का कोई अन्य इलेक्ट्रॉनिक उपकरण ले जाना सख्त मना है।
- जाँच परीक्षा में गैर-उत्प्रेषित या जाँच परीक्षा में अनुपस्थित छात्र/छात्रा इंटरमीडिएट वार्षिक प्रायोगिक परीक्षा, 2022 में कदापि सम्मिलित नहीं हो सकते हैं।



बिहार विद्यालय परीक्षा समिति, पटना
BIHAR SCHOOL EXAMINATION BOARD, PATNA
INTERMEDIATE ANNUAL EXAMINATION, 2022

संकाय: कला
FACULTY: ARTS

इंटरमीडिएट वार्षिक परीक्षा, 2022

प्रायोगिक परीक्षा का प्रवेश पत्र

Admit Card For Practical Examination

कॉलेज/+2 स्कूल का नाम	GAYA COLLEGE, GAYA				
परीक्षार्थी का नाम	SHIVAM KUMAR				
माता का नाम	MUNNI DEVI				
पिता का नाम	RAVI SINGH				
परीक्षार्थी का आधार नं०	दिव्यांग कोटि				NO
सूचीकरण संख्या/वर्ष	R-210012765-20	परीक्षार्थी की कोटि	REGULAR		
रौल कोड	21001	रौल क्रमांक	22030625	लिंग	MALE
परीक्षा केंद्र का नाम	GAYA COLLEGE, GAYA				



प्रायोगिक परीक्षा के विषय (निर्धारित परीक्षा कार्यक्रम सहित)

प्रायोगिक विषय	विषय कोड	विषय का नाम	परीक्षा की तारीख
वैकल्पिक विषय	323	GEOGRAPHY	10.01.2022 to 20.01.2022
अतिरिक्त विषय			

संजीव कुमार

महाविद्यालय / +2 विद्यालय प्रधान का हस्ताक्षर
एवं मुहर

परीक्षा नियंत्रक (30M10)

परीक्षार्थी के लिए आवश्यक निर्देश

- प्रायोगिक परीक्षा दिनांक 10.01.2022 से 20.01.2022 तक संचालित होगी। केन्द्राधीक्षक दिनांक 10.01.2022 से 20.01.2022 तक की अवधि में परीक्षार्थियों की संख्या के अनुसार तिथि एवं पाली का निर्धारण करके प्रायोगिक परीक्षा केन्द्र पर आवंटित सभी परीक्षार्थियों के प्रायोगिक विषयों की परीक्षा आयोजित करेंगे।
- परीक्षार्थी अपने इस प्रवेश-पत्र में उल्लिखित प्रायोगिक परीक्षा केंद्रों पर दिनांक 10.01.2022 को पूर्वाह्न 09:00 बजे अनिवार्य रूप से जाकर परीक्षा केन्द्र के परिसर की सूचना पट्ट से यह जानकारी प्राप्त करेंगे कि उनके द्वारा चयनित विषय की प्रायोगिक परीक्षा किस तिथि एवं किस पाली में संचालित होगी, जिसमें उन्हें सम्मिलित होना अनिवार्य है।
- परीक्षार्थी के प्रत्येक प्रायोगिक विषय की परीक्षा के लिए 08 पृष्ठों की केवल एक ही उत्तरपुस्तिका मिलेगी। अतिरिक्त उत्तरपुस्तिका नहीं दी जाएगी। परीक्षार्थी उत्तरपुस्तिका लेते ही यह सुनिश्चित कर लें कि इसमें 8 पृष्ठ हैं एवं सही क्रम में हैं।
- उत्तरपुस्तिका प्राप्त होते ही परीक्षार्थी अपने प्रवेश-पत्र तथा उत्तरपुस्तिका पर मुद्रित विवरणों (Details) का मिलान कर यह अवश्य सुनिश्चित हो लें कि जो उत्तरपुस्तिका परीक्षक द्वारा उन्हें दी गई है, वह उन्हीं की है। भिन्न विवरणों की उत्तरपुस्तिका प्राप्त होने पर उसे तुरंत परीक्षक को वापस लौटा दिया जाए।
- उत्तरपुस्तिका प्राप्त होने पर परीक्षार्थी उनके आवरण पृष्ठ के पीछे अंकित "परीक्षार्थियों के लिए निर्देश" अवश्य पढ़ें एवं उसका अनुपालन करें।
- परीक्षार्थी अपनी उत्तरपुस्तिका के कवर पृष्ठ के ऊपरी बायें तथा दायें भागों में क्रमांक-(1) में अपने उत्तर देने का माध्यम अंकित करते हुए क्रमांक-(2) में अपना पूर्ण हस्ताक्षर अंकित करें। इसके अलावा अन्य मुद्रित विवरणों में किसी भी प्रकार से कोई छेड़-छाड़ नहीं करें।
- प्रायोगिक परीक्षा की उत्तरपुस्तिका के आवरण पृष्ठ के निचले बायें एवं दायें भागों को परीक्षार्थी द्वारा कदापि नहीं भरा जाएगा। अगर परीक्षार्थी इस भाग को भरते हैं, तो परीक्षार्थी का इस विषय में परीक्षाफल रद्द किया जा सकता है। ये दोनों भाग आंतरिक/बाह्य परीक्षकों को भरने के लिए दिया गया है।
- उत्तरपुस्तिका के पत्रों के दोनो पृष्ठों पर तथा प्रत्येक लाइन पर लिखें एवं पृष्ठों को नष्ट न करें।
- यदि रफ कार्य करने की आवश्यक हो, तो परीक्षार्थी उत्तरपुस्तिका के अंतिम पृष्ठ पर रफ कार्य करके उसे काट दें/क्रास (X) कर दें।
- उत्तरपुस्तिका के आंतरिक पृष्ठों पर दाहिने हाशिए में लाइन खींचकर सादा स्थान छोड़ रखा गया है। शेष स्थान रूल्ड है। परीक्षार्थी दाहिने हाशिए के सादे स्थान में कुछ भी नहीं लिखेंगे, चूंकि यह भाग परीक्षक के उपयोग के लिए है।
- उत्तरपुस्तिका के पृष्ठों को मोड़ें-फाड़ें नहीं तथा बीच-बीच में व्यर्थ ही खाली न छोड़ें।
- प्रश्न-पत्र में दी हुई संख्या के अनुसार अपने उत्तरों की संख्या लिखें।
- व्हाइटनर, ब्लेड तथा नाखून का इस्तेमाल करना सर्वथा वर्जित है, अन्यथा परीक्षाफल अमान्य कर दिया जाएगा।
- प्रश्नोत्तर के समाप्त होने पर अंतिम में नीचे एक क्षैतिज रेखा खींच दें।
- आंतरिक परीक्षक द्वारा उपलब्ध कराये गए उपस्थिति-पत्रक में परीक्षार्थी द्वारा यथा-स्तम्भ परीक्षा की तिथि अंकित करते हुए उत्तरपुस्तिका की क्रम संख्या लिखकर अपना हस्ताक्षर किया जाएगा। परीक्षार्थी की उपस्थिति, अनुपस्थिति एवं निष्कासन से संबंधित संगत गोले को नीले/काले पेन से परीक्षक द्वारा भरा जाएगा न कि परीक्षार्थी द्वारा।
- परीक्षार्थी अपनी उत्तरपुस्तिका को आन्तरिक परीक्षक के पास जमा किये बिना परीक्षा भवन न छोड़ें।
- परीक्षा केन्द्र में कैलकुलेटर, मोबाइल फोन, इयर फोन, पेजर, ब्लूटूथ या इस प्रकार का कोई अन्य इलेक्ट्रॉनिक उपकरण ले जाना सख्त मना है।
- जाँच परीक्षा में गैर-उत्प्रेषित या जाँच परीक्षा में अनुपस्थित छात्र/छात्रा इंटरमीडिएट वार्षिक प्रायोगिक परीक्षा, 2022 में कदापि सम्मिलित नहीं हो सकते हैं।



बिहार विद्यालय परीक्षा समिति, पटना
BIHAR SCHOOL EXAMINATION BOARD, PATNA
INTERMEDIATE ANNUAL EXAMINATION, 2022

इंटरमीडिएट वार्षिक परीक्षा, 2022

प्रायोगिक परीक्षा का प्रवेश पत्र

Admit Card For Practical Examination

संकाय: कला
FACULTY: ARTS

कॉलेज/+2 स्कूल का नाम GAYA COLLEGE, GAYA
परीक्षार्थी का नाम SURAJ KUMAR
माता का नाम SONA DEVI
पिता का नाम BACHCHU PASWAN
परीक्षार्थी का आधार नं० दिव्यांग कोटि NO
सूचीकरण संख्या/वर्ष R-210012790-20 परीक्षार्थी की कोटि REGULAR
रौल कोड 21001 रौल क्रमांक 22030647 लिंग MALE
परीक्षा केंद्र का नाम GAYA COLLEGE, GAYA



प्रायोगिक परीक्षा के विषय (निर्धारित परीक्षा कार्यक्रम सहित)

प्रायोगिक विषय	विषय कोड	विषय का नाम	परीक्षा की तारीख
वैकल्पिक विषय	323	GEOGRAPHY	10.01.2022 to 20.01.2022
अतिरिक्त विषय			

संजीव कुमार

महाविद्यालय / +2 विद्यालय प्रधान का हस्ताक्षर
एवं मुहर

परीक्षा नियंत्रक (30M10)

परीक्षार्थी के लिए आवश्यक निर्देश

- प्रायोगिक परीक्षा दिनांक 10.01.2022 से 20.01.2022 तक संचालित होगी। केन्द्राधीक्षक दिनांक 10.01.2022 से 20.01.2022 तक की अवधि में परीक्षार्थियों की संख्या के अनुसार तिथि एवं पाली का निर्धारण करके प्रायोगिक परीक्षा केन्द्र पर आवंटित सभी परीक्षार्थियों के प्रायोगिक विषयों की परीक्षा आयोजित करेंगे।
- परीक्षार्थी अपने इस प्रवेश-पत्र में उल्लिखित प्रायोगिक परीक्षा केंद्रों पर दिनांक 10.01.2022 को पूर्वाह्न 09:00 बजे अनिवार्य रूप से जाकर परीक्षा केन्द्र के परिसर की सूचना पट्ट से यह जानकारी प्राप्त करेंगे कि उनके द्वारा चयनित विषय की प्रायोगिक परीक्षा किस तिथि एवं किस पाली में संचालित होगी, जिसमें उन्हें सम्मिलित होना अनिवार्य है।
- परीक्षार्थी के प्रत्येक प्रायोगिक विषय की परीक्षा के लिए 08 पृष्ठों की केवल एक ही उत्तरपुस्तिका मिलेगी। अतिरिक्त उत्तरपुस्तिका नहीं दी जाएगी। परीक्षार्थी उत्तरपुस्तिका लेते ही यह सुनिश्चित कर लें कि इसमें 8 पृष्ठ हैं एवं सही क्रम में हैं।
- उत्तरपुस्तिका प्राप्त होते ही परीक्षार्थी अपने प्रवेश-पत्र तथा उत्तरपुस्तिका पर मुद्रित विवरणों (Details) का मिलान कर यह अवश्य सुनिश्चित हो लें कि जो उत्तरपुस्तिका परीक्षक द्वारा उन्हें दी गई है, वह उन्हीं की है। भिन्न विवरणों की उत्तरपुस्तिका प्राप्त होने पर उसे तुरंत परीक्षक को वापस लौटा दिया जाए।
- उत्तरपुस्तिका प्राप्त होने पर परीक्षार्थी उनके आवरण पृष्ठ के पीछे अंकित "परीक्षार्थियों के लिए निर्देश" अवश्य पढ़ें एवं उसका अनुपालन करें।
- परीक्षार्थी अपनी उत्तरपुस्तिका के कवर पृष्ठ के ऊपरी बायें तथा दायें भागों में क्रमांक-(1) में अपने उत्तर देने का माध्यम अंकित करते हुए क्रमांक-(2) में अपना पूर्ण हस्ताक्षर अंकित करें। इसके अलावा अन्य मुद्रित विवरणों में किसी भी प्रकार से कोई छेड़-छाड़ नहीं करें।
- प्रायोगिक परीक्षा की उत्तरपुस्तिका के आवरण पृष्ठ के निचले बायें एवं दायें भागों को परीक्षार्थी द्वारा कदापि नहीं भरा जाएगा। अगर परीक्षार्थी इस भाग को भरते हैं, तो परीक्षार्थी का इस विषय में परीक्षाफल रद्द किया जा सकता है। ये दोनों भाग आंतरिक/बाह्य परीक्षकों को भरने के लिए दिया गया है।
- उत्तरपुस्तिका के पत्रों के दोनो पृष्ठों पर तथा प्रत्येक लाइन पर लिखें एवं पृष्ठों को नष्ट न करें।
- यदि रफ कार्य करने की आवश्यक हो, तो परीक्षार्थी उत्तरपुस्तिका के अंतिम पृष्ठ पर रफ कार्य करके उसे काट दें/क्रास (X) कर दें।
- उत्तरपुस्तिका के आंतरिक पृष्ठों पर दाहिने हाशिए में लाइन खींचकर सादा स्थान छोड़ रखा गया है। शेष स्थान रूल्ड है। परीक्षार्थी दाहिने हाशिए के सादे स्थान में कुछ भी नहीं लिखेंगे, चूंकि यह भाग परीक्षक के उपयोग के लिए है।
- उत्तरपुस्तिका के पृष्ठों को मोड़ें-फाड़ें नहीं तथा बीच-बीच में व्यर्थ ही खाली न छोड़ें।
- प्रश्न-पत्र में दी हुई संख्या के अनुसार अपने उत्तरों की संख्या लिखें।
- व्हाइटनर, ब्लेड तथा नाखून का इस्तेमाल करना सर्वथा वर्जित है, अन्यथा परीक्षाफल अमान्य कर दिया जाएगा।
- प्रश्नोत्तर के समाप्त होने पर अंतिम में नीचे एक क्षैतिज रेखा खींच दें।
- आंतरिक परीक्षक द्वारा उपलब्ध कराये गए उपस्थिति-पत्रक में परीक्षार्थी द्वारा यथा-स्तम्भ परीक्षा की तिथि अंकित करते हुए उत्तरपुस्तिका की क्रम संख्या लिखकर अपना हस्ताक्षर किया जाएगा। परीक्षार्थी की उपस्थिति, अनुपस्थिति एवं निष्कासन से संबंधित संगत गोले को नीले/काले पेन से परीक्षक द्वारा भरा जाएगा न कि परीक्षार्थी द्वारा।
- परीक्षार्थी अपनी उत्तरपुस्तिका को आन्तरिक परीक्षक के पास जमा किये बिना परीक्षा भवन न छोड़ें।
- परीक्षा केन्द्र में कैलकुलेटर, मोबाइल फोन, इयर फोन, पेजर, ब्लूटूथ या इस प्रकार का कोई अन्य इलेक्ट्रॉनिक उपकरण ले जाना सख्त मना है।
- जाँच परीक्षा में गैर-उत्प्रेषित या जाँच परीक्षा में अनुपस्थित छात्र/छात्रा इंटरमीडिएट वार्षिक प्रायोगिक परीक्षा, 2022 में कदापि सम्मिलित नहीं हो सकते हैं।



बिहार विद्यालय परीक्षा समिति, पटना
BIHAR SCHOOL EXAMINATION BOARD, PATNA
INTERMEDIATE ANNUAL EXAMINATION, 2022

संकाय: कला
FACULTY: ARTS

इंटरमीडिएट वार्षिक परीक्षा, 2022

प्रायोगिक परीक्षा का प्रवेश पत्र

Admit Card For Practical Examination

कॉलेज/+2 स्कूल का नाम GAYA COLLEGE, GAYA
परीक्षार्थी का नाम SUMIT KUMAR
माता का नाम RAGANI DEVI
पिता का नाम RAJEEV RANJAN KUMAR
परीक्षार्थी का आधार नं० दिव्यांग कोटि NO
सूचीकरण संख्या/वर्ष R-210012785-20 परीक्षार्थी की कोटि REGULAR
रौल कोड 21001 रौल क्रमांक 22030643 लिंग MALE
परीक्षा केंद्र का नाम GAYA COLLEGE, GAYA



प्रायोगिक परीक्षा के विषय (निर्धारित परीक्षा कार्यक्रम सहित)

प्रायोगिक विषय	विषय कोड	विषय का नाम	परीक्षा की तारीख
वैकल्पिक विषय	323	GEOGRAPHY	10.01.2022 to 20.01.2022
अतिरिक्त विषय			

संजीव कुमार

महाविद्यालय / +2 विद्यालय प्रधान का हस्ताक्षर
एवं मुहर

परीक्षा नियंत्रक (30M10)

परीक्षार्थी के लिए आवश्यक निर्देश

- प्रायोगिक परीक्षा दिनांक 10.01.2022 से 20.01.2022 तक संचालित होगी। केन्द्राधीक्षक दिनांक 10.01.2022 से 20.01.2022 तक की अवधि में परीक्षार्थियों की संख्या के अनुसार तिथि एवं पाली का निर्धारण करके प्रायोगिक परीक्षा केन्द्र पर आवंटित सभी परीक्षार्थियों के प्रायोगिक विषयों की परीक्षा आयोजित करेंगे।
- परीक्षार्थी अपने इस प्रवेश-पत्र में उल्लिखित प्रायोगिक परीक्षा केंद्रों पर दिनांक 10.01.2022 को पूर्वाह्न 09:00 बजे अनिवार्य रूप से जाकर परीक्षा केन्द्र के परिसर की सूचना पट्ट से यह जानकारी प्राप्त करेंगे कि उनके द्वारा चयनित विषय की प्रायोगिक परीक्षा किस तिथि एवं किस पाली में संचालित होगी, जिसमें उन्हें सम्मिलित होना अनिवार्य है।
- परीक्षार्थी के प्रत्येक प्रायोगिक विषय की परीक्षा के लिए 08 पृष्ठों की केवल एक ही उत्तरपुस्तिका मिलेगी। अतिरिक्त उत्तरपुस्तिका नहीं दी जाएगी। परीक्षार्थी उत्तरपुस्तिका लेते ही यह सुनिश्चित कर लें कि इसमें 8 पृष्ठ हैं एवं सही क्रम में हैं।
- उत्तरपुस्तिका प्राप्त होते ही परीक्षार्थी अपने प्रवेश-पत्र तथा उत्तरपुस्तिका पर मुद्रित विवरणों (Details) का मिलान कर यह अवश्य सुनिश्चित हो लें कि जो उत्तरपुस्तिका परीक्षक द्वारा उन्हें दी गई है, वह उन्हीं की है। भिन्न विवरणों की उत्तरपुस्तिका प्राप्त होने पर उसे तुरंत परीक्षक को वापस लौटा दिया जाए।
- उत्तरपुस्तिका प्राप्त होने पर परीक्षार्थी उनके आवरण पृष्ठ के पीछे अंकित "परीक्षार्थियों के लिए निर्देश" अवश्य पढ़ें एवं उसका अनुपालन करें।
- परीक्षार्थी अपनी उत्तरपुस्तिका के कवर पृष्ठ के ऊपरी बायें तथा दायें भागों में क्रमांक-(1) में अपने उत्तर देने का माध्यम अंकित करते हुए क्रमांक-(2) में अपना पूर्ण हस्ताक्षर अंकित करें। इसके अलावा अन्य मुद्रित विवरणों में किसी भी प्रकार से कोई छेड़-छाड़ नहीं करें।
- प्रायोगिक परीक्षा की उत्तरपुस्तिका के आवरण पृष्ठ के निचले बायें एवं दायें भागों को परीक्षार्थी द्वारा कदापि नहीं भरा जाएगा। अगर परीक्षार्थी इस भाग को भरते हैं, तो परीक्षार्थी का इस विषय में परीक्षाफल रद्द किया जा सकता है। ये दोनों भाग आंतरिक/बाह्य परीक्षकों को भरने के लिए दिया गया है।
- उत्तरपुस्तिका के पत्रों के दोनो पृष्ठों पर तथा प्रत्येक लाइन पर लिखें एवं पृष्ठों को नष्ट न करें।
- यदि रफ कार्य करने की आवश्यक हो, तो परीक्षार्थी उत्तरपुस्तिका के अंतिम पृष्ठ पर रफ कार्य करके उसे काट दें/क्रास (X) कर दें।
- उत्तरपुस्तिका के आंतरिक पृष्ठों पर दाहिने हाशिए में लाइन खींचकर सादा स्थान छोड़ रखा गया है। शेष स्थान रूल्ड है। परीक्षार्थी दाहिने हाशिए के सादे स्थान में कुछ भी नहीं लिखेंगे, चूंकि यह भाग परीक्षक के उपयोग के लिए है।
- उत्तरपुस्तिका के पृष्ठों को मोड़ें-फाड़ें नहीं तथा बीच-बीच में व्यर्थ ही खाली न छोड़ें।
- प्रश्न-पत्र में दी हुई संख्या के अनुसार अपने उत्तरों की संख्या लिखें।
- व्हाइटनर, ब्लेड तथा नाखून का इस्तेमाल करना सर्वथा वर्जित है, अन्यथा परीक्षाफल अमान्य कर दिया जाएगा।
- प्रश्नोत्तर के समाप्त होने पर अंतिम में नीचे एक क्षैतिज रेखा खींच दें।
- आंतरिक परीक्षक द्वारा उपलब्ध कराये गए उपस्थिति-पत्रक में परीक्षार्थी द्वारा यथा-स्तम्भ परीक्षा की तिथि अंकित करते हुए उत्तरपुस्तिका की क्रम संख्या लिखकर अपना हस्ताक्षर किया जाएगा। परीक्षार्थी की उपस्थिति, अनुपस्थिति एवं निष्कासन से संबंधित संगत गोले को नीले/काले पेन से परीक्षक द्वारा भरा जाएगा न कि परीक्षार्थी द्वारा।
- परीक्षार्थी अपनी उत्तरपुस्तिका को आन्तरिक परीक्षक के पास जमा किये बिना परीक्षा भवन न छोड़ें।
- परीक्षा केन्द्र में कैलकुलेटर, मोबाइल फोन, इयर फोन, पेजर, ब्लूटूथ या इस प्रकार का कोई अन्य इलेक्ट्रॉनिक उपकरण ले जाना सख्त मना है।
- जाँच परीक्षा में गैर-उत्प्रेषित या जाँच परीक्षा में अनुपस्थित छात्र/छात्रा इंटरमीडिएट वार्षिक प्रायोगिक परीक्षा, 2022 में कदापि सम्मिलित नहीं हो सकते हैं।



बिहार विद्यालय परीक्षा समिति, पटना
BIHAR SCHOOL EXAMINATION BOARD, PATNA
INTERMEDIATE ANNUAL EXAMINATION, 2022

संकाय: कला
FACULTY: ARTS

इंटरमीडिएट वार्षिक परीक्षा, 2022

प्रायोगिक परीक्षा का प्रवेश पत्र

Admit Card For Practical Examination

कॉलेज/+2 स्कूल का नाम GAYA COLLEGE, GAYA
परीक्षार्थी का नाम SUDHIR KUMAR
माता का नाम ANITA DEVI
पिता का नाम RAMBILASH YADAV
परीक्षार्थी का आधार नं० दिव्यांग कोटि NO
सूचीकरण संख्या/वर्ष R-210012780-20 परीक्षार्थी की कोटि REGULAR
रोल कोड 21001 रोल क्रमांक 22030638 लिंग MALE
परीक्षा केंद्र का नाम GAYA COLLEGE, GAYA



प्रायोगिक परीक्षा के विषय (निर्धारित परीक्षा कार्यक्रम सहित)

प्रायोगिक विषय	विषय कोड	विषय का नाम	परीक्षा की तारीख
वैकल्पिक विषय	323	GEOGRAPHY	10.01.2022 to 20.01.2022
अतिरिक्त विषय			

संजीव कुमार

महाविद्यालय / +2 विद्यालय प्रधान का हस्ताक्षर
एवं मुहर

परीक्षा नियंत्रक (30M10)

परीक्षार्थी के लिए आवश्यक निर्देश

- प्रायोगिक परीक्षा दिनांक 10.01.2022 से 20.01.2022 तक संचालित होगी। केन्द्राधीक्षक दिनांक 10.01.2022 से 20.01.2022 तक की अवधि में परीक्षार्थियों की संख्या के अनुसार तिथि एवं पाली का निर्धारण करके प्रायोगिक परीक्षा केन्द्र पर आवंटित सभी परीक्षार्थियों के प्रायोगिक विषयों की परीक्षा आयोजित करेंगे।
- परीक्षार्थी अपने इस प्रवेश-पत्र में उल्लिखित प्रायोगिक परीक्षा केंद्रों पर दिनांक 10.01.2022 को पूर्वाह्न 09:00 बजे अनिवार्य रूप से जाकर परीक्षा केन्द्र के परिसर की सूचना पट्ट से यह जानकारी प्राप्त कर लेंगे कि उनके द्वारा चयनित विषय की प्रायोगिक परीक्षा किस तिथि एवं किस पाली में संचालित होगी, जिसमें उन्हें सम्मिलित होना अनिवार्य है।
- परीक्षार्थी के प्रत्येक प्रायोगिक विषय की परीक्षा के लिए 08 पृष्ठों की केवल एक ही उत्तरपुस्तिका मिलेगी। अतिरिक्त उत्तरपुस्तिका नहीं दी जाएगी। परीक्षार्थी उत्तरपुस्तिका लेते ही यह सुनिश्चित कर लें कि इसमें 8 पृष्ठ है एवं सही क्रम में है।
- उत्तरपुस्तिका प्राप्त होते ही परीक्षार्थी अपने प्रवेश-पत्र तथा उत्तरपुस्तिका पर मुद्रित विवरणों (Details) का मिलान कर यह अवश्य सुनिश्चित हो लें कि जो उत्तरपुस्तिका परीक्षक द्वारा उन्हें दी गई है, वह उन्हीं की है। भिन्न विवरणों की उत्तरपुस्तिका प्राप्त होने पर उसे तुरंत परीक्षक को वापस लौटा दिया जाए।
- उत्तरपुस्तिका प्राप्त होने पर परीक्षार्थी उनके आवरण पृष्ठ के पीछे अंकित "परीक्षार्थियों के लिए निर्देश" अवश्य पढ़ें एवं उसका अनुपालन करें।
- परीक्षार्थी अपनी उत्तरपुस्तिका के कवर पृष्ठ के ऊपरी बायें तथा दायें भागों में क्रमांक-(1) में अपने उत्तर देने का माध्यम अंकित करते हुए क्रमांक-(2) में अपना पूर्ण हस्ताक्षर अंकित करें। इसके अलावा अन्य मुद्रित विवरणों में किसी भी प्रकार से कोई छेड़-छाड़ नहीं करें।
- प्रायोगिक परीक्षा की उत्तरपुस्तिका के आवरण पृष्ठ के निचले बायें एवं दायें भागों को परीक्षार्थी द्वारा कदापि नहीं भरा जाएगा। अगर परीक्षार्थी इस भाग को भरते हैं, तो परीक्षार्थी का इस विषय में परीक्षाफल रद्द किया जा सकता है। ये दोनों भाग आंतरिक/बाह्य परीक्षकों को भरने के लिए दिया गया है।
- उत्तरपुस्तिका के पत्रों के दोनो पृष्ठों पर तथा प्रत्येक लाइन पर लिखें एवं पृष्ठों को नष्ट न करें।
- यदि रफ कार्य करने की आवश्यक हो, तो परीक्षार्थी उत्तरपुस्तिका के अंतिम पृष्ठ पर रफ कार्य करके उसे काट दें/क्रास (X) कर दें।
- उत्तरपुस्तिका के आंतरिक पृष्ठों पर दाहिने हाशिए में लाइन खींचकर सादा स्थान छोड़ रखा गया है। शेष स्थान रूल्ड है। परीक्षार्थी दाहिने हाशिए के सादे स्थान में कुछ भी नहीं लिखेंगे, चूंकि यह भाग परीक्षक के उपयोग के लिए है।
- उत्तरपुस्तिका के पृष्ठों को मोड़ें-फाड़ें नहीं तथा बीच-बीच में व्यर्थ ही खाली न छोड़ें।
- प्रश्न-पत्र में दी हुई संख्या के अनुसार अपने उत्तरों की संख्या लिखें।
- व्हाइटनर, ब्लेड तथा नाखून का इस्तेमाल करना सर्वथा वर्जित है, अन्यथा परीक्षाफल अमान्य कर दिया जाएगा।
- प्रश्नोत्तर के समाप्त होने पर अंतिम में नीचे एक क्षैतिज रेखा खींच दें।
- आंतरिक परीक्षक द्वारा उपलब्ध कराये गए उपस्थिति-पत्रक में परीक्षार्थी द्वारा यथा-स्तम्भ परीक्षा की तिथि अंकित करते हुए उत्तरपुस्तिका की क्रम संख्या लिखकर अपना हस्ताक्षर किया जाएगा। परीक्षार्थी की उपस्थिति, अनुपस्थिति एवं निष्कासन से संबंधित संगत गोले को नीले/काले पेन से परीक्षक द्वारा भरा जाएगा न कि परीक्षार्थी द्वारा।
- परीक्षार्थी अपनी उत्तरपुस्तिका को आन्तरिक परीक्षक के पास जमा किये बिना परीक्षा भवन न छोड़ें।
- परीक्षा केन्द्र में कैलकुलेटर, मोबाइल फोन, इयर फोन, पेजर, ब्लूटूथ या इस प्रकार का कोई अन्य इलेक्ट्रॉनिक उपकरण ले जाना सख्त मना है।
- जाँच परीक्षा में गैर-उत्प्रेषित या जाँच परीक्षा में अनुपस्थित छात्र/छात्रा इंटरमीडिएट वार्षिक प्रायोगिक परीक्षा, 2022 में कदापि सम्मिलित नहीं हो सकते हैं।



बिहार विद्यालय परीक्षा समिति, पटना
BIHAR SCHOOL EXAMINATION BOARD, PATNA
INTERMEDIATE ANNUAL EXAMINATION, 2022


संकाय: कला
FACULTY: ARTS

इंटरमीडिएट वार्षिक परीक्षा, 2022

प्रायोगिक परीक्षा का प्रवेश पत्र

Admit Card For Practical Examination

कॉलेज/+2 स्कूल का नाम	GAYA COLLEGE, GAYA				
परीक्षार्थी का नाम	SUBHASH KUMAR				
माता का नाम	MANORAMA DEVI				
पिता का नाम	TANESHWAR PRASAD				
परीक्षार्थी का आधार नं०	दिव्यांग कोटि				NO
सूचीकरण संख्या/वर्ष	R-210012778-20	परीक्षार्थी की कोटि	REGULAR		
रोल कोड	21001	रोल क्रमांक	22030636	लिंग	MALE
परीक्षा केंद्र का नाम	GAYA COLLEGE, GAYA				



प्रायोगिक परीक्षा के विषय (निर्धारित परीक्षा कार्यक्रम सहित)

प्रायोगिक विषय	विषय कोड	विषय का नाम	परीक्षा की तारीख
वैकल्पिक विषय	323	GEOGRAPHY	10.01.2022 to 20.01.2022
अतिरिक्त विषय			

संकाय कला

महाविद्यालय / +2 विद्यालय प्रधान का हस्ताक्षर
एवं मुहर

परीक्षा नियंत्रक (30M10)

परीक्षार्थी के लिए आवश्यक निर्देश

- प्रायोगिक परीक्षा दिनांक 10.01.2022 से 20.01.2022 तक संचालित होगी। केन्द्राधीक्षक दिनांक 10.01.2022 से 20.01.2022 तक की अवधि में परीक्षार्थियों की संख्या के अनुसार तिथि एवं पाली का निर्धारण करके प्रायोगिक परीक्षा केन्द्र पर आवंटित सभी परीक्षार्थियों के प्रायोगिक विषयों की परीक्षा आयोजित करेंगे।
- परीक्षार्थी अपने इस प्रवेश-पत्र में उल्लिखित प्रायोगिक परीक्षा केंद्रों पर दिनांक 10.01.2022को पूर्वाह्न 09:00 बजे अनिवार्य रूप से जाकर परीक्षा केन्द्र के परिसर की सूचना पट्ट से यह जानकारी प्राप्त कर लेंगे कि उनके द्वारा चयनित विषय की प्रायोगिक परीक्षा किस तिथि एवं किस पाली में संचालित होगी, जिसमें उन्हें सम्मिलित होना अनिवार्य है।
- परीक्षार्थी के प्रत्येक प्रायोगिक विषय की परीक्षा के लिए 08 पृष्ठों की केवल एक ही उत्तरपुस्तिका मिलेगी। अतिरिक्त उत्तरपुस्तिका नहीं दी जाएगी। परीक्षार्थी उत्तरपुस्तिका लेते ही यह सुनिश्चित कर लें कि इसमें 8 पृष्ठ है एवं सही क्रम में है।
- उत्तरपुस्तिका प्राप्त होते ही परीक्षार्थी अपने प्रवेश-पत्र तथा उत्तरपुस्तिका पर मुद्रित विवरणों (Details) का मिलान कर यह अवश्य सुनिश्चित हो लें कि जो उत्तरपुस्तिका परीक्षक द्वारा उन्हें दी गई है, वह उन्हीं की है। भिन्न विवरणों की उत्तरपुस्तिका प्राप्त होने पर उसे तुरंत परीक्षक को वापस लौटा दिया जाए।
- उत्तरपुस्तिका प्राप्त होने पर परीक्षार्थी उनके आवरण पृष्ठ के पीछे अंकित "परीक्षार्थियों के लिए निर्देश" अवश्य पढ़ें एवं उसका अनुपालन करें।
- परीक्षार्थी अपनी उत्तरपुस्तिका के कवर पृष्ठ के ऊपरी बायें तथा दायें भागों में क्रमांक-(1) में अपने उत्तर देने का माध्यम अंकित करते हुए क्रमांक-(2) में अपना पूर्ण हस्ताक्षर अंकित करें। इसके अलावा अन्य मुद्रित विवरणों में किसी भी प्रकार से कोई छेड़-छाड़ नहीं करें।
- प्रायोगिक परीक्षा की उत्तरपुस्तिका के आवरण पृष्ठ के निचले बायें एवं दायें भागों को परीक्षार्थी द्वारा कदापि नहीं भरा जाएगा। अगर परीक्षार्थी इस भाग को भरते हैं, तो परीक्षार्थी का इस विषय में परीक्षाफल रद्द किया जा सकता है। ये दोनों भाग आंतरिक/बाह्य परीक्षकों को भरने के लिए दिया गया है।
- उत्तरपुस्तिका के पत्रों के दोनो पृष्ठों पर तथा प्रत्येक लाइन पर लिखें एवं पृष्ठों को नष्ट न करें।
- यदि रफ कार्य करने की आवश्यक हो, तो परीक्षार्थी उत्तरपुस्तिका के अंतिम पृष्ठ पर रफ कार्य करके उसे काट दें/क्रास (X) कर दें।
- उत्तरपुस्तिका के आंतरिक पृष्ठों पर दाहिने हाशिए में लाइन खींचकर सादा स्थान छोड़ रखा गया है। शेष स्थान रूल्ड है। परीक्षार्थी दाहिने हाशिए के सादे स्थान में कुछ भी नहीं लिखेंगे, चूंकि यह भाग परीक्षक के उपयोग के लिए है।
- उत्तरपुस्तिका के पृष्ठों को मोड़ें-फाड़ें नहीं तथा बीच-बीच में व्यर्थ ही खाली न छोड़ें।
- प्रश्न-पत्र में दी हुई संख्या के अनुसार अपने उत्तरों की संख्या लिखें।
- व्हाइटनर, ब्लेड तथा नाखून का इस्तेमाल करना सर्वथा वर्जित है, अन्यथा परीक्षाफल अमान्य कर दिया जाएगा।
- प्रश्नोत्तर के समाप्त होने पर अंतिम में नीचे एक क्षैतिज रेखा खींच दें।
- आंतरिक परीक्षक द्वारा उपलब्ध कराये गए उपस्थिति-पत्रक में परीक्षार्थी द्वारा यथा-स्तम्भ परीक्षा की तिथि अंकित करते हुए उत्तरपुस्तिका की क्रम संख्या लिखकर अपना हस्ताक्षर किया जाएगा। परीक्षार्थी की उपस्थिति, अनुपस्थिति एवं निष्कासन से संबंधित संगत गोले को नीले/काले पेन से परीक्षक द्वारा भरा जाएगा न कि परीक्षार्थी द्वारा।
- परीक्षार्थी अपनी उत्तरपुस्तिका को आन्तरिक परीक्षक के पास जमा किये बिना परीक्षा भवन न छोड़ें।
- परीक्षा केन्द्र में कैलकुलेटर, मोबाइल फोन, इयर फोन, पेजर, ब्लूटूथ या इस प्रकार का कोई अन्य इलेक्ट्रॉनिक उपकरण ले जाना सख्त मना है।
- जाँच परीक्षा में गैर-उत्प्रेषित या जाँच परीक्षा में अनुपस्थित छात्र/छात्रा इंटरमीडिएट वार्षिक प्रायोगिक परीक्षा, 2022 में कदापि सम्मिलित नहीं हो सकते हैं।



बिहार विद्यालय परीक्षा समिति, पटना
BIHAR SCHOOL EXAMINATION BOARD, PATNA
INTERMEDIATE ANNUAL EXAMINATION, 2022


संकाय: कला
FACULTY: ARTS

इंटरमीडिएट वार्षिक परीक्षा, 2022

प्रायोगिक परीक्षा का प्रवेश पत्र

Admit Card For Practical Examination

कॉलेज/+2 स्कूल का नाम GAYA COLLEGE, GAYA
परीक्षार्थी का नाम SUDHIR KUMAR
माता का नाम BAJANTI DEVI
पिता का नाम KISHORI YADAV
परीक्षार्थी का आधार नं० दिव्यांग कोटि NO
सूचीकरण संख्या/वर्ष R-210012779-20 परीक्षार्थी की कोटि REGULAR
रोल कोड 21001 रोल क्रमांक 22030637 लिंग MALE
परीक्षा केंद्र का नाम GAYA COLLEGE, GAYA



Sudhir Kumar
Signature of student

प्रायोगिक परीक्षा के विषय (निर्धारित परीक्षा कार्यक्रम सहित)

प्रायोगिक विषय	विषय कोड	विषय का नाम	परीक्षा की तारीख
वैकल्पिक विषय	323	GEOGRAPHY	10.01.2022 to 20.01.2022
अतिरिक्त विषय			

संजीव कुमार

महाविद्यालय / +2 विद्यालय प्रधान का हस्ताक्षर
एवं मुहर

परीक्षा नियंत्रक (30M10)

परीक्षार्थी के लिए आवश्यक निर्देश

- प्रायोगिक परीक्षा दिनांक 10.01.2022 से 20.01.2022 तक संचालित होगी। केन्द्राधीक्षक दिनांक 10.01.2022 से 20.01.2022 तक की अवधि में परीक्षार्थियों की संख्या के अनुसार तिथि एवं पाली का निर्धारण करके प्रायोगिक परीक्षा केन्द्र पर आवंटित सभी परीक्षार्थियों के प्रायोगिक विषयों की परीक्षा आयोजित करेंगे।
- परीक्षार्थी अपने इस प्रवेश-पत्र में उल्लिखित प्रायोगिक परीक्षा केंद्रों पर दिनांक 10.01.2022को पूर्वाह्न 09:00 बजे अनिवार्य रूप से जाकर परीक्षा केन्द्र के परिसर की सूचना पट्ट से यह जानकारी प्राप्त करेंगे कि उनके द्वारा चयनित विषय की प्रायोगिक परीक्षा किस तिथि एवं किस पाली में संचालित होगी, जिसमें उन्हें सम्मिलित होना अनिवार्य है।
- परीक्षार्थी के प्रत्येक प्रायोगिक विषय की परीक्षा के लिए 08 पृष्ठों की केवल एक ही उत्तरपुस्तिका मिलेगी। अतिरिक्त उत्तरपुस्तिका नहीं दी जाएगी। परीक्षार्थी उत्तरपुस्तिका लेते ही यह सुनिश्चित कर लें कि इसमें 8 पृष्ठ हैं एवं सही क्रम में हैं।
- उत्तरपुस्तिका प्राप्त होते ही परीक्षार्थी अपने प्रवेश-पत्र तथा उत्तरपुस्तिका पर मुद्रित विवरणों (Details) का मिलान कर यह अवश्य सुनिश्चित हो लें कि जो उत्तरपुस्तिका परीक्षक द्वारा उन्हें दी गई है, वह उन्हीं की है। भिन्न विवरणों की उत्तरपुस्तिका प्राप्त होने पर उसे तुरंत परीक्षक को वापस लौटा दिया जाए।
- उत्तरपुस्तिका प्राप्त होने पर परीक्षार्थी उनके आवरण पृष्ठ के पीछे अंकित "परीक्षार्थियों के लिए निर्देश" अवश्य पढ़ें एवं उसका अनुपालन करें।
- परीक्षार्थी अपनी उत्तरपुस्तिका के कवर पृष्ठ के ऊपरी बायें तथा दायें भागों में क्रमांक-(1) में अपने उत्तर देने का माध्यम अंकित करते हुए क्रमांक-(2) में अपना पूर्ण हस्ताक्षर अंकित करें। इसके अलावा अन्य मुद्रित विवरणों में किसी भी प्रकार से कोई छेड़-छाड़ नहीं करें।
- प्रायोगिक परीक्षा की उत्तरपुस्तिका के आवरण पृष्ठ के निचले बायें एवं दायें भागों को परीक्षार्थी द्वारा कदापि नहीं भरा जाएगा। अगर परीक्षार्थी इस भाग को भरते हैं, तो परीक्षार्थी का इस विषय में परीक्षाफल रद्द किया जा सकता है। ये दोनों भाग आंतरिक/बाह्य परीक्षकों को भरने के लिए दिया गया है।
- उत्तरपुस्तिका के पत्रों के दोनो पृष्ठों पर तथा प्रत्येक लाइन पर लिखें एवं पृष्ठों को नष्ट न करें।
- यदि रफ कार्य करने की आवश्यक हो, तो परीक्षार्थी उत्तरपुस्तिका के अंतिम पृष्ठ पर रफ कार्य करके उसे काट दें/क्रास (X) कर दें।
- उत्तरपुस्तिका के आंतरिक पृष्ठों पर दाहिने हाशिए में लाइन खींचकर सादा स्थान छोड़ रखा गया है। शेष स्थान रूल्ड है। परीक्षार्थी दाहिने हाशिए के सादे स्थान में कुछ भी नहीं लिखेंगे, चूंकि यह भाग परीक्षक के उपयोग के लिए है।
- उत्तरपुस्तिका के पृष्ठों को मोड़ें-फाड़ें नहीं तथा बीच-बीच में व्यर्थ ही खाली न छोड़ें।
- प्रश्न-पत्र में दी हुई संख्या के अनुसार अपने उत्तरों की संख्या लिखें।
- व्हाइटनर, ब्लेड तथा नाखून का इस्तेमाल करना सर्वथा वर्जित है, अन्यथा परीक्षाफल अमान्य कर दिया जाएगा।
- प्रश्नोत्तर के समाप्त होने पर अंतिम में नीचे एक क्षैतिज रेखा खींच दें।
- आंतरिक परीक्षक द्वारा उपलब्ध कराये गए उपस्थिति-पत्रक में परीक्षार्थी द्वारा यथा-स्तम्भ परीक्षा की तिथि अंकित करते हुए उत्तरपुस्तिका की क्रम संख्या लिखकर अपना हस्ताक्षर किया जाएगा। परीक्षार्थी की उपस्थिति, अनुपस्थिति एवं निष्कासन से संबंधित संगत गोले को नीले/काले पेन से परीक्षक द्वारा भरा जाएगा न कि परीक्षार्थी द्वारा।
- परीक्षार्थी अपनी उत्तरपुस्तिका को आन्तरिक परीक्षक के पास जमा किये बिना परीक्षा भवन न छोड़ें।
- परीक्षा केन्द्र में कैलकुलेटर, मोबाइल फोन, इयर फोन, पेजर, ब्लूटूथ या इस प्रकार का कोई अन्य इलेक्ट्रॉनिक उपकरण ले जाना सख्त मना है।
- जाँच परीक्षा में गैर-उत्प्रेषित या जाँच परीक्षा में अनुपस्थित छात्र/छात्रा इंटरमीडिएट वार्षिक प्रायोगिक परीक्षा, 2022 में कदापि सम्मिलित नहीं हो सकते हैं।



बिहार विद्यालय परीक्षा समिति, पटना
BIHAR SCHOOL EXAMINATION BOARD, PATNA
INTERMEDIATE ANNUAL EXAMINATION, 2022


संकाय: कला
FACULTY: ARTS

इंटरमीडिएट वार्षिक परीक्षा, 2022

प्रायोगिक परीक्षा का प्रवेश पत्र

Admit Card For Practical Examination

कॉलेज/+2 स्कूल का नाम	GAYA COLLEGE, GAYA				
परीक्षार्थी का नाम	SRIKANT KUMAR				
माता का नाम	KAUSHALYA DEVI				
पिता का नाम	MURARI PRASAD				
परीक्षार्थी का आधार नं०	दिव्यांग कोटि			NO	
सूचीकरण संख्या/वर्ष	R-210012776-20	परीक्षार्थी की कोटि	REGULAR		
रौल कोड	21001	रौल क्रमांक	22030634	लिंग	MALE
परीक्षा केंद्र का नाम	GAYA COLLEGE, GAYA				



प्रायोगिक परीक्षा के विषय (निर्धारित परीक्षा कार्यक्रम सहित)

प्रायोगिक विषय	विषय कोड	विषय का नाम	परीक्षा की तारीख
वैकल्पिक विषय	323	GEOGRAPHY	10.01.2022 to 20.01.2022
अतिरिक्त विषय			

संकाय 30मा0

महाविद्यालय / +2 विद्यालय प्रधान का हस्ताक्षर
एवं मुहर

परीक्षा नियंत्रक (30मा0)

परीक्षार्थी के लिए आवश्यक निर्देश

- प्रायोगिक परीक्षा दिनांक 10.01.2022 से 20.01.2022 तक संचालित होगी। केन्द्राधीक्षक दिनांक 10.01.2022 से 20.01.2022 तक की अवधि में परीक्षार्थियों की संख्या के अनुसार तिथि एवं पाली का निर्धारण करके प्रायोगिक परीक्षा केन्द्र पर आवंटित सभी परीक्षार्थियों के प्रायोगिक विषयों की परीक्षा आयोजित करेंगे।
- परीक्षार्थी अपने इस प्रवेश-पत्र में उल्लिखित प्रायोगिक परीक्षा केंद्रों पर दिनांक 10.01.2022को पूर्वाह्न 09:00 बजे अनिवार्य रूप से जाकर परीक्षा केन्द्र के परिसर की सूचना पट्ट से यह जानकारी प्राप्त करेंगे कि उनके द्वारा चयनित विषय की प्रायोगिक परीक्षा किस तिथि एवं किस पाली में संचालित होगी, जिसमें उन्हें सम्मिलित होना अनिवार्य है।
- परीक्षार्थी के प्रत्येक प्रायोगिक विषय की परीक्षा के लिए 08 पृष्ठों की केवल एक ही उत्तरपुस्तिका मिलेगी। अतिरिक्त उत्तरपुस्तिका नहीं दी जाएगी। परीक्षार्थी उत्तरपुस्तिका लेते ही यह सुनिश्चित कर लें कि इसमें 8 पृष्ठ हैं एवं सही क्रम में हैं।
- उत्तरपुस्तिका प्राप्त होते ही परीक्षार्थी अपने प्रवेश-पत्र तथा उत्तरपुस्तिका पर मुद्रित विवरणों (Details) का मिलान कर यह अवश्य सुनिश्चित हो लें कि जो उत्तरपुस्तिका परीक्षक द्वारा उन्हें दी गई है, वह उन्हीं की है। भिन्न विवरणों की उत्तरपुस्तिका प्राप्त होने पर उसे तुरंत परीक्षक को वापस लौटा दिया जाए।
- उत्तरपुस्तिका प्राप्त होने पर परीक्षार्थी उनके आवरण पृष्ठ के पीछे अंकित "परीक्षार्थियों के लिए निर्देश" अवश्य पढ़ें एवं उसका अनुपालन करें।
- परीक्षार्थी अपनी उत्तरपुस्तिका के कवर पृष्ठ के ऊपरी बायें तथा दायें भागों में क्रमांक-(1) में अपने उत्तर देने का माध्यम अंकित करते हुए क्रमांक-(2) में अपना पूर्ण हस्ताक्षर अंकित करें। इसके अलावा अन्य मुद्रित विवरणों में किसी भी प्रकार से कोई छेड़-छाड़ नहीं करें।
- प्रायोगिक परीक्षा की उत्तरपुस्तिका के आवरण पृष्ठ के निचले बायें एवं दायें भागों को परीक्षार्थी द्वारा कदापि नहीं भरा जाएगा। अगर परीक्षार्थी इस भाग को भरते हैं, तो परीक्षार्थी का इस विषय में परीक्षाफल रद्द किया जा सकता है। ये दोनों भाग आंतरिक/बाह्य परीक्षकों को भरने के लिए दिया गया है।
- उत्तरपुस्तिका के पत्रों के दोनो पृष्ठों पर तथा प्रत्येक लाइन पर लिखें एवं पृष्ठों को नष्ट न करें।
- यदि रफ कार्य करने की आवश्यक हो, तो परीक्षार्थी उत्तरपुस्तिका के अंतिम पृष्ठ पर रफ कार्य करके उसे काट दें/क्रास (X) कर दें।
- उत्तरपुस्तिका के आंतरिक पृष्ठों पर दाहिने हाशिए में लाइन खींचकर सादा स्थान छोड़ रखा गया है। शेष स्थान रूल्ड है। परीक्षार्थी दाहिने हाशिए के सादे स्थान में कुछ भी नहीं लिखेंगे, चूंकि यह भाग परीक्षक के उपयोग के लिए है।
- उत्तरपुस्तिका के पृष्ठों को मोड़ें-फाड़ें नहीं तथा बीच-बीच में व्यर्थ ही खाली न छोड़ें।
- प्रश्न-पत्र में दी हुई संख्या के अनुसार अपने उत्तरों की संख्या लिखें।
- व्हाइटनर, ब्लेड तथा नाखून का इस्तेमाल करना सर्वथा वर्जित है, अन्यथा परीक्षाफल अमान्य कर दिया जाएगा।
- प्रश्नोत्तर के समाप्त होने पर अंतिम में नीचे एक क्षैतिज रेखा खींच दें।
- आंतरिक परीक्षक द्वारा उपलब्ध कराये गए उपस्थिति-पत्रक में परीक्षार्थी द्वारा यथा-स्तम्भ परीक्षा की तिथि अंकित करते हुए उत्तरपुस्तिका की क्रम संख्या लिखकर अपना हस्ताक्षर किया जाएगा। परीक्षार्थी की उपस्थिति, अनुपस्थिति एवं निष्कासन से संबंधित संगत गोले को नीले/काले पेन से परीक्षक द्वारा भरा जाएगा न कि परीक्षार्थी द्वारा।
- परीक्षार्थी अपनी उत्तरपुस्तिका को आन्तरिक परीक्षक के पास जमा किये बिना परीक्षा भवन न छोड़ें।
- परीक्षा केन्द्र में कैलकुलेटर, मोबाइल फोन, इयर फोन, पेजर, ब्लूटूथ या इस प्रकार का कोई अन्य इलेक्ट्रॉनिक उपकरण ले जाना सख्त मना है।
- जाँच परीक्षा में गैर-उत्प्रेषित या जाँच परीक्षा में अनुपस्थित छात्र/छात्रा इंटरमीडिएट वार्षिक प्रायोगिक परीक्षा, 2022 में कदापि सम्मिलित नहीं हो सकते हैं।



बिहार विद्यालय परीक्षा समिति, पटना
BIHAR SCHOOL EXAMINATION BOARD, PATNA
INTERMEDIATE ANNUAL EXAMINATION, 2022

संकाय: कला
FACULTY: ARTS

इंटरमीडिएट वार्षिक परीक्षा, 2022

प्रायोगिक परीक्षा का प्रवेश पत्र

Admit Card For Practical Examination

कॉलेज/+2 स्कूल का नाम	GAYA COLLEGE, GAYA				
परीक्षार्थी का नाम	SUNNY KUMAR				
माता का नाम	NAGMANTI DEVI				
पिता का नाम	PRABHU SHARMA				
परीक्षार्थी का आधार नं०	दिव्यांग कोटि				NO
सूचीकरण संख्या/वर्ष	R-210012788-20	परीक्षार्थी की कोटि	REGULAR		
रौल कोड	21001	रौल क्रमांक	22030646	लिंग	MALE
परीक्षा केंद्र का नाम	GAYA COLLEGE, GAYA				



प्रायोगिक परीक्षा के विषय (निर्धारित परीक्षा कार्यक्रम सहित)

प्रायोगिक विषय	विषय कोड	विषय का नाम	परीक्षा की तारीख
वैकल्पिक विषय	323	GEOGRAPHY	10.01.2022 to 20.01.2022
अतिरिक्त विषय			

संजीव कुमार

महाविद्यालय / +2 विद्यालय प्रधान का हस्ताक्षर
एवं मुहर

परीक्षा नियंत्रक (30मा०)

परीक्षार्थी के लिए आवश्यक निर्देश

- प्रायोगिक परीक्षा दिनांक 10.01.2022 से 20.01.2022 तक संचालित होगी। केन्द्राधीक्षक दिनांक 10.01.2022 से 20.01.2022 तक की अवधि में परीक्षार्थियों की संख्या के अनुसार तिथि एवं पाली का निर्धारण करके प्रायोगिक परीक्षा केन्द्र पर आवंटित सभी परीक्षार्थियों के प्रायोगिक विषयों की परीक्षा आयोजित करेंगे।
- परीक्षार्थी अपने इस प्रवेश-पत्र में उल्लिखित प्रायोगिक परीक्षा केंद्रों पर दिनांक 10.01.2022को पूर्वाह्न 09:00 बजे अनिवार्य रूप से जाकर परीक्षा केन्द्र के परिसर की सूचना पट्ट से यह जानकारी प्राप्त कर लेंगे कि उनके द्वारा चयनित विषय की प्रायोगिक परीक्षा किस तिथि एवं किस पाली में संचालित होगी, जिसमें उन्हें सम्मिलित होना अनिवार्य है।
- परीक्षार्थी के प्रत्येक प्रायोगिक विषय की परीक्षा के लिए 08 पृष्ठों की केवल एक ही उत्तरपुस्तिका मिलेगी। अतिरिक्त उत्तरपुस्तिका नहीं दी जाएगी। परीक्षार्थी उत्तरपुस्तिका लेते ही यह सुनिश्चित कर लें कि इसमें 8 पृष्ठ है एवं सही क्रम में है।
- उत्तरपुस्तिका प्राप्त होते ही परीक्षार्थी अपने प्रवेश-पत्र तथा उत्तरपुस्तिका पर मुद्रित विवरणों (Details) का मिलान कर यह अवश्य सुनिश्चित हो लें कि जो उत्तरपुस्तिका परीक्षक द्वारा उन्हें दी गई है, वह उन्हीं की है। भिन्न विवरणों की उत्तरपुस्तिका प्राप्त होने पर उसे तुरंत परीक्षक को वापस लौटा दिया जाए।
- उत्तरपुस्तिका प्राप्त होने पर परीक्षार्थी उनके आवरण पृष्ठ के पीछे अंकित "परीक्षार्थियों के लिए निर्देश" अवश्य पढ़ें एवं उसका अनुपालन करें।
- परीक्षार्थी अपनी उत्तरपुस्तिका के कवर पृष्ठ के ऊपरी बायें तथा दायें भागों में क्रमांक-(1) में अपने उत्तर देने का माध्यम अंकित करते हुए क्रमांक-(2) में अपना पूर्ण हस्ताक्षर अंकित करें। इसके अलावा अन्य मुद्रित विवरणों में किसी भी प्रकार से कोई छेड़-छाड़ नहीं करें।
- प्रायोगिक परीक्षा की उत्तरपुस्तिका के आवरण पृष्ठ के निचले बायें एवं दायें भागों को परीक्षार्थी द्वारा कदापि नहीं भरा जाएगा। अगर परीक्षार्थी इस भाग को भरते हैं, तो परीक्षार्थी का इस विषय में परीक्षाफल रद्द किया जा सकता है। ये दोनों भाग आंतरिक/बाह्य परीक्षकों को भरने के लिए दिया गया है।
- उत्तरपुस्तिका के पत्रों के दोनो पृष्ठों पर तथा प्रत्येक लाइन पर लिखें एवं पृष्ठों को नष्ट न करें।
- यदि रफ कार्य करने की आवश्यक हो, तो परीक्षार्थी उत्तरपुस्तिका के अंतिम पृष्ठ पर रफ कार्य करके उसे काट दें/क्रास (X) कर दें।
- उत्तरपुस्तिका के आंतरिक पृष्ठों पर दाहिने हाशिए में लाइन खींचकर सादा स्थान छोड़ रखा गया है। शेष स्थान रूल्ड है। परीक्षार्थी दाहिने हाशिए के सादे स्थान में कुछ भी नहीं लिखेंगे, चूंकि यह भाग परीक्षक के उपयोग के लिए है।
- उत्तरपुस्तिका के पृष्ठों को मोड़ें-फाड़ें नहीं तथा बीच-बीच में व्यर्थ ही खाली न छोड़ें।
- प्रश्न-पत्र में दी हुई संख्या के अनुसार अपने उत्तरों की संख्या लिखें।
- व्हाइटनर, ब्लेड तथा नाखून का इस्तेमाल करना सर्वथा वर्जित है, अन्यथा परीक्षाफल अमान्य कर दिया जाएगा।
- प्रश्नोत्तर के समाप्त होने पर अंतिम में नीचे एक क्षैतिज रेखा खींच दें।
- आंतरिक परीक्षक द्वारा उपलब्ध कराये गए उपस्थिति-पत्रक में परीक्षार्थी द्वारा यथा-स्तम्भ परीक्षा की तिथि अंकित करते हुए उत्तरपुस्तिका की क्रम संख्या लिखकर अपना हस्ताक्षर किया जाएगा। परीक्षार्थी की उपस्थिति, अनुपस्थिति एवं निष्कासन से संबंधित संगत गोले को नीले/काले पेन से परीक्षक द्वारा भरा जाएगा न कि परीक्षार्थी द्वारा।
- परीक्षार्थी अपनी उत्तरपुस्तिका को आन्तरिक परीक्षक के पास जमा किये बिना परीक्षा भवन न छोड़ें।
- परीक्षा केन्द्र में कैलकुलेटर, मोबाइल फोन, इयर फोन, पेजर, ब्लूटूथ या इस प्रकार का कोई अन्य इलेक्ट्रॉनिक उपकरण ले जाना सख्त मना है।
- जाँच परीक्षा में गैर-उत्प्रेषित या जाँच परीक्षा में अनुपस्थित छात्र/छात्रा इंटरमीडिएट वार्षिक प्रायोगिक परीक्षा, 2022 में कदापि सम्मिलित नहीं हो सकते हैं।



बिहार विद्यालय परीक्षा समिति, पटना
BIHAR SCHOOL EXAMINATION BOARD, PATNA
INTERMEDIATE ANNUAL EXAMINATION, 2022


संकाय: कला
FACULTY: ARTS

इंटरमीडिएट वार्षिक परीक्षा, 2022

प्रायोगिक परीक्षा का प्रवेश पत्र

Admit Card For Practical Examination

कॉलेज/+2 स्कूल का नाम	GAYA COLLEGE, GAYA				
परीक्षार्थी का नाम	SUMAN KUMAR				
माता का नाम	SHAMPHUL DEVI				
पिता का नाम	RAJENDRA YADAV				
परीक्षार्थी का आधार नं०	दिव्यांग कोटि				NO
सूचीकरण संख्या/वर्ष	R-210012782-20	परीक्षार्थी की कोटि	REGULAR		
रौल कोड	21001	रौल क्रमांक	22030640	लिंग	MALE
परीक्षा केंद्र का नाम	GAYA COLLEGE, GAYA				



प्रायोगिक परीक्षा के विषय (निर्धारित परीक्षा कार्यक्रम सहित)

प्रायोगिक विषय	विषय कोड	विषय का नाम	परीक्षा की तारीख
वैकल्पिक विषय	323	GEOGRAPHY	10.01.2022 to 20.01.2022
अतिरिक्त विषय			

संजीव कुमार

महाविद्यालय / +2 विद्यालय प्रधान का हस्ताक्षर
एवं मुहर

परीक्षा नियंत्रक (30M10)

परीक्षार्थी के लिए आवश्यक निर्देश

- प्रायोगिक परीक्षा दिनांक 10.01.2022 से 20.01.2022 तक संचालित होगी। केन्द्राधीक्षक दिनांक 10.01.2022 से 20.01.2022 तक की अवधि में परीक्षार्थियों की संख्या के अनुसार तिथि एवं पाली का निर्धारण करके प्रायोगिक परीक्षा केन्द्र पर आवंटित सभी परीक्षार्थियों के प्रायोगिक विषयों की परीक्षा आयोजित करेंगे।
- परीक्षार्थी अपने इस प्रवेश-पत्र में उल्लिखित प्रायोगिक परीक्षा केंद्रों पर दिनांक 10.01.2022को पूर्वाह्न 09:00 बजे अनिवार्य रूप से जाकर परीक्षा केन्द्र के परिसर की सूचना पट्ट से यह जानकारी प्राप्त करेंगे कि उनके द्वारा चयनित विषय की प्रायोगिक परीक्षा किस तिथि एवं किस पाली में संचालित होगी, जिसमें उन्हें सम्मिलित होना अनिवार्य है।
- परीक्षार्थी के प्रत्येक प्रायोगिक विषय की परीक्षा के लिए 08 पृष्ठों की केवल एक ही उत्तरपुस्तिका मिलेगी। अतिरिक्त उत्तरपुस्तिका नहीं दी जाएगी। परीक्षार्थी उत्तरपुस्तिका लेते ही यह सुनिश्चित कर लें कि इसमें 8 पृष्ठ हैं एवं सही क्रम में हैं।
- उत्तरपुस्तिका प्राप्त होते ही परीक्षार्थी अपने प्रवेश-पत्र तथा उत्तरपुस्तिका पर मुद्रित विवरणों (Details) का मिलान कर यह अवश्य सुनिश्चित हो लें कि जो उत्तरपुस्तिका परीक्षक द्वारा उन्हें दी गई है, वह उन्हीं की है। भिन्न विवरणों की उत्तरपुस्तिका प्राप्त होने पर उसे तुरंत परीक्षक को वापस लौटा दिया जाए।
- उत्तरपुस्तिका प्राप्त होने पर परीक्षार्थी उनके आवरण पृष्ठ के पीछे अंकित "परीक्षार्थियों के लिए निर्देश" अवश्य पढ़ें एवं उसका अनुपालन करें।
- परीक्षार्थी अपनी उत्तरपुस्तिका के कवर पृष्ठ के ऊपरी बायें तथा दायें भागों में क्रमांक-(1) में अपने उत्तर देने का माध्यम अंकित करते हुए क्रमांक-(2) में अपना पूर्ण हस्ताक्षर अंकित करें। इसके अलावा अन्य मुद्रित विवरणों में किसी भी प्रकार से कोई छेड़-छाड़ नहीं करें।
- प्रायोगिक परीक्षा की उत्तरपुस्तिका के आवरण पृष्ठ के निचले बायें एवं दायें भागों को परीक्षार्थी द्वारा कदापि नहीं भरा जाएगा। अगर परीक्षार्थी इस भाग को भरते हैं, तो परीक्षार्थी का इस विषय में परीक्षाफल रद्द किया जा सकता है। ये दोनों भाग आंतरिक/बाह्य परीक्षकों को भरने के लिए दिया गया है।
- उत्तरपुस्तिका के पत्रों के दोनो पृष्ठों पर तथा प्रत्येक लाइन पर लिखें एवं पृष्ठों को नष्ट न करें।
- यदि रफ कार्य करने की आवश्यक हो, तो परीक्षार्थी उत्तरपुस्तिका के अंतिम पृष्ठ पर रफ कार्य करके उसे काट दें/क्रास (X) कर दें।
- उत्तरपुस्तिका के आंतरिक पृष्ठों पर दाहिने हाशिए में लाइन खींचकर सादा स्थान छोड़ रखा गया है। शेष स्थान रूल्ड है। परीक्षार्थी दाहिने हाशिए के सादे स्थान में कुछ भी नहीं लिखेंगे, चूंकि यह भाग परीक्षक के उपयोग के लिए है।
- उत्तरपुस्तिका के पृष्ठों को मोड़ें-फाड़ें नहीं तथा बीच-बीच में व्यर्थ ही खाली न छोड़ें।
- प्रश्न-पत्र में दी हुई संख्या के अनुसार अपने उत्तरों की संख्या लिखें।
- व्हाइटनर, ब्लेड तथा नाखून का इस्तेमाल करना सर्वथा वर्जित है, अन्यथा परीक्षाफल अमान्य कर दिया जाएगा।
- प्रश्नोत्तर के समाप्त होने पर अंतिम में नीचे एक क्षैतिज रेखा खींच दें।
- आंतरिक परीक्षक द्वारा उपलब्ध कराये गए उपस्थिति-पत्रक में परीक्षार्थी द्वारा यथा-स्तम्भ परीक्षा की तिथि अंकित करते हुए उत्तरपुस्तिका की क्रम संख्या लिखकर अपना हस्ताक्षर किया जाएगा। परीक्षार्थी की उपस्थिति, अनुपस्थिति एवं निष्कासन से संबंधित संगत गोले को नीले/काले पेन से परीक्षक द्वारा भरा जाएगा न कि परीक्षार्थी द्वारा।
- परीक्षार्थी अपनी उत्तरपुस्तिका को आन्तरिक परीक्षक के पास जमा किये बिना परीक्षा भवन न छोड़ें।
- परीक्षा केन्द्र में कैलकुलेटर, मोबाइल फोन, इयर फोन, पेजर, ब्लूटूथ या इस प्रकार का कोई अन्य इलेक्ट्रॉनिक उपकरण ले जाना सख्त मना है।
- जाँच परीक्षा में गैर-उत्प्रेषित या जाँच परीक्षा में अनुपस्थित छात्र/छात्रा इंटरमीडिएट वार्षिक प्रायोगिक परीक्षा, 2022 में कदापि सम्मिलित नहीं हो सकते हैं।



बिहार विद्यालय परीक्षा समिति, पटना
BIHAR SCHOOL EXAMINATION BOARD, PATNA
INTERMEDIATE ANNUAL EXAMINATION, 2022

संकाय: कला
FACULTY: ARTS

इंटरमीडिएट वार्षिक परीक्षा, 2022

प्रायोगिक परीक्षा का प्रवेश पत्र
Admit Card For Practical Examination

कॉलेज/+2 स्कूल का नाम GAYA COLLEGE, GAYA
परीक्षार्थी का नाम SHIVAM KUMAR GUPTA
माता का नाम REKHA DEVI
पिता का नाम RAJESH KUMAR GUPTA
परीक्षार्थी का आधार नं० दिव्यांग कोटि NO
सूचीकरण संख्या/वर्ष R-210012766-20 परीक्षार्थी की कोटि REGULAR
रौल कोड 21001 रौल क्रमांक 22030626 लिंग MALE
परीक्षा केंद्र का नाम GAYA COLLEGE, GAYA



SHIVAM KUMAR GUPTA
12/02/2006

प्रायोगिक परीक्षा के विषय (निर्धारित परीक्षा कार्यक्रम सहित)

प्रायोगिक विषय	विषय कोड	विषय का नाम	परीक्षा की तारीख
वैकल्पिक विषय	323	GEOGRAPHY	10.01.2022 to 20.01.2022
अतिरिक्त विषय			

शिवम कुमार गुप्ता

महाविद्यालय / +2 विद्यालय प्रधान का हस्ताक्षर
एवं मुहर

परीक्षा नियंत्रक (30MTO)

परीक्षार्थी के लिए आवश्यक निर्देश

- प्रायोगिक परीक्षा दिनांक 10.01.2022 से 20.01.2022 तक संचालित होगी। केन्द्राधीक्षक दिनांक 10.01.2022 से 20.01.2022 तक की अवधि में परीक्षार्थियों की संख्या के अनुसार तिथि एवं पाली का निर्धारण करके प्रायोगिक परीक्षा केन्द्र पर आवंटित सभी परीक्षार्थियों के प्रायोगिक विषयों की परीक्षा आयोजित करेंगे।
- परीक्षार्थी अपने इस प्रवेश-पत्र में उल्लिखित प्रायोगिक परीक्षा केंद्रों पर दिनांक 10.01.2022 को पूर्वाह्न 09:00 बजे अनिवार्य रूप से जाकर परीक्षा केन्द्र के परिसर की सूचना पट्ट से यह जानकारी प्राप्त कर लेंगे कि उनके द्वारा चयनित विषय की प्रायोगिक परीक्षा किस तिथि एवं किस पाली में संचालित होगी, जिसमें उन्हें सम्मिलित होना अनिवार्य है।
- परीक्षार्थी के प्रत्येक प्रायोगिक विषय की परीक्षा के लिए 08 पृष्ठों की केवल एक ही उत्तरपुस्तिका मिलेगी। अतिरिक्त उत्तरपुस्तिका नहीं दी जाएगी। परीक्षार्थी उत्तरपुस्तिका लेते ही यह सुनिश्चित कर लें कि इसमें 8 पृष्ठ है एवं सही क्रम में है।
- उत्तरपुस्तिका प्राप्त होते ही परीक्षार्थी अपने प्रवेश-पत्र तथा उत्तरपुस्तिका पर मुद्रित विवरणों (Details) का मिलान कर यह अवश्य सुनिश्चित हो लें कि जो उत्तरपुस्तिका परीक्षक द्वारा उन्हें दी गई है, वह उन्हीं की है। भिन्न विवरणों की उत्तरपुस्तिका प्राप्त होने पर उसे तुरंत परीक्षक को वापस लौटा दिया जाए।
- उत्तरपुस्तिका प्राप्त होने पर परीक्षार्थी उनके आवरण पृष्ठ के पीछे अंकित "परीक्षार्थियों के लिए निर्देश" अवश्य पढ़ें एवं उसका अनुपालन करें।
- परीक्षार्थी अपनी उत्तरपुस्तिका के कवर पृष्ठ के ऊपरी बायें तथा दायें भागों में क्रमांक-(1) में अपने उत्तर देने का माध्यम अंकित करते हुए क्रमांक-(2) में अपना पूर्ण हस्ताक्षर अंकित करें। इसके अलावा अन्य मुद्रित विवरणों में किसी भी प्रकार से कोई छेड़-छाड़ नहीं करें।
- प्रायोगिक परीक्षा की उत्तरपुस्तिका के आवरण पृष्ठ के निचले बायें एवं दायें भागों को परीक्षार्थी द्वारा कदापि नहीं भरा जाएगा। अगर परीक्षार्थी इस भाग को भरते हैं, तो परीक्षार्थी का इस विषय में परीक्षाफल रद्द किया जा सकता है। ये दोनों भाग आंतरिक/बाह्य परीक्षकों को भरने के लिए दिया गया है।
- उत्तरपुस्तिका के पत्रों के दोनो पृष्ठों पर तथा प्रत्येक लाइन पर लिखें एवं पृष्ठों को नष्ट न करें।
- यदि रफ कार्य करने की आवश्यक हो, तो परीक्षार्थी उत्तरपुस्तिका के अंतिम पृष्ठ पर रफ कार्य करके उसे काट दें/क्रास (X) कर दें।
- उत्तरपुस्तिका के आंतरिक पृष्ठों पर दाहिने हाशिए में लाइन खींचकर सादा स्थान छोड़ रखा गया है। शेष स्थान रूल्ड है। परीक्षार्थी दाहिने हाशिए के सादे स्थान में कुछ भी नहीं लिखेंगे, चूंकि यह भाग परीक्षक के उपयोग के लिए है।
- उत्तरपुस्तिका के पृष्ठों को मोड़ें-फाड़ें नहीं तथा बीच-बीच में व्यर्थ ही खाली न छोड़ें।
- प्रश्न-पत्र में दी हुई संख्या के अनुसार अपने उत्तरों की संख्या लिखें।
- व्हाइटनर, ब्लेड तथा नाखून का इस्तेमाल करना सर्वथा वर्जित है, अन्यथा परीक्षाफल अमान्य कर दिया जाएगा।
- प्रश्नोत्तर के समाप्त होने पर अंतिम में नीचे एक क्षैतिज रेखा खींच दें।
- आंतरिक परीक्षक द्वारा उपलब्ध कराये गए उपस्थिति-पत्रक में परीक्षार्थी द्वारा यथा-स्तम्भ परीक्षा की तिथि अंकित करते हुए उत्तरपुस्तिका की क्रम संख्या लिखकर अपना हस्ताक्षर किया जाएगा। परीक्षार्थी की उपस्थिति, अनुपस्थिति एवं निष्कासन से संबंधित संगत गोले को नीले/काले पेन से परीक्षक द्वारा भरा जाएगा न कि परीक्षार्थी द्वारा।
- परीक्षार्थी अपनी उत्तरपुस्तिका को आन्तरिक परीक्षक के पास जमा किये बिना परीक्षा भवन न छोड़ें।
- परीक्षा केन्द्र में कैलकुलेटर, मोबाइल फोन, इयर फोन, पेजर, ब्लूटूथ या इस प्रकार का कोई अन्य इलेक्ट्रॉनिक उपकरण ले जाना सख्त मना है।
- जाँच परीक्षा में गैर-उत्प्रेषित या जाँच परीक्षा में अनुपस्थित छात्र/छात्रा इंटरमीडिएट वार्षिक प्रायोगिक परीक्षा, 2022 में कदापि सम्मिलित नहीं हो सकते हैं।



बिहार विद्यालय परीक्षा समिति, पटना
BIHAR SCHOOL EXAMINATION BOARD, PATNA
INTERMEDIATE ANNUAL EXAMINATION, 2022

इंटरमीडिएट वार्षिक परीक्षा, 2022

प्रायोगिक परीक्षा का प्रवेश पत्र

Admit Card For Practical Examination

संकाय: कला
FACULTY: ARTS

कॉलेज/+2 स्कूल का नाम GAYA COLLEGE, GAYA
परीक्षार्थी का नाम SHUBHAM KUMAR
माता का नाम SHARMILA DEVI
पिता का नाम DEEPAK SINGH
परीक्षार्थी का आधार नं० दिव्यांग कोटि NO
सूचीकरण संख्या/वर्ष R-210012770-20 परीक्षार्थी की कोटि REGULAR
रौल कोड 21001 रौल क्रमांक 22030629 लिंग MALE
परीक्षा केंद्र का नाम GAYA COLLEGE, GAYA



Shubham Kumar

प्रायोगिक परीक्षा के विषय (निर्धारित परीक्षा कार्यक्रम सहित)

प्रायोगिक विषय	विषय कोड	विषय का नाम	परीक्षा की तारीख
वैकल्पिक विषय	323	GEOGRAPHY	10.01.2022 to 20.01.2022
अतिरिक्त विषय			

संकाय 2022

महाविद्यालय / +2 विद्यालय प्रधान का हस्ताक्षर
एवं मुहर

परीक्षा नियंत्रक (30M10)

परीक्षार्थी के लिए आवश्यक निर्देश

- प्रायोगिक परीक्षा दिनांक 10.01.2022 से 20.01.2022 तक संचालित होगी। केन्द्राधीक्षक दिनांक 10.01.2022 से 20.01.2022 तक की अवधि में परीक्षार्थियों की संख्या के अनुसार तिथि एवं पाली का निर्धारण करके प्रायोगिक परीक्षा केन्द्र पर आवंटित सभी परीक्षार्थियों के प्रायोगिक विषयों की परीक्षा आयोजित करेंगे।
- परीक्षार्थी अपने इस प्रवेश-पत्र में उल्लिखित प्रायोगिक परीक्षा केंद्रों पर दिनांक 10.01.2022 को पूर्वाह्न 09:00 बजे अनिवार्य रूप से जाकर परीक्षा केन्द्र के परिसर की सूचना पट्ट से यह जानकारी प्राप्त करेंगे कि उनके द्वारा चयनित विषय की प्रायोगिक परीक्षा किस तिथि एवं किस पाली में संचालित होगी, जिसमें उन्हें सम्मिलित होना अनिवार्य है।
- परीक्षार्थी के प्रत्येक प्रायोगिक विषय की परीक्षा के लिए 08 पृष्ठों की केवल एक ही उत्तरपुस्तिका मिलेगी। अतिरिक्त उत्तरपुस्तिका नहीं दी जाएगी। परीक्षार्थी उत्तरपुस्तिका लेते ही यह सुनिश्चित कर लें कि इसमें 8 पृष्ठ हैं एवं सही क्रम में हैं।
- उत्तरपुस्तिका प्राप्त होते ही परीक्षार्थी अपने प्रवेश-पत्र तथा उत्तरपुस्तिका पर मुद्रित विवरणों (Details) का मिलान कर यह अवश्य सुनिश्चित हो लें कि जो उत्तरपुस्तिका परीक्षक द्वारा उन्हें दी गई है, वह उन्हीं की है। भिन्न विवरणों की उत्तरपुस्तिका प्राप्त होने पर उसे तुरंत परीक्षक को वापस लौटा दिया जाए।
- उत्तरपुस्तिका प्राप्त होने पर परीक्षार्थी उनके आवरण पृष्ठ के पीछे अंकित "परीक्षार्थियों के लिए निर्देश" अवश्य पढ़ें एवं उसका अनुपालन करें।
- परीक्षार्थी अपनी उत्तरपुस्तिका के कवर पृष्ठ के ऊपरी बायें तथा दायें भागों में क्रमांक-(1) में अपने उत्तर देने का माध्यम अंकित करते हुए क्रमांक-(2) में अपना पूर्ण हस्ताक्षर अंकित करें। इसके अलावा अन्य मुद्रित विवरणों में किसी भी प्रकार से कोई छेड़-छाड़ नहीं करें।
- प्रायोगिक परीक्षा की उत्तरपुस्तिका के आवरण पृष्ठ के निचले बायें एवं दायें भागों को परीक्षार्थी द्वारा कदापि नहीं भरा जाएगा। अगर परीक्षार्थी इस भाग को भरते हैं, तो परीक्षार्थी का इस विषय में परीक्षाफल रद्द किया जा सकता है। ये दोनों भाग आंतरिक/बाह्य परीक्षकों को भरने के लिए दिया गया है।
- उत्तरपुस्तिका के पत्रों के दोनो पृष्ठों पर तथा प्रत्येक लाइन पर लिखें एवं पृष्ठों को नष्ट न करें।
- यदि रफ कार्य करने की आवश्यक हो, तो परीक्षार्थी उत्तरपुस्तिका के अंतिम पृष्ठ पर रफ कार्य करके उसे काट दें/क्रास (X) कर दें।
- उत्तरपुस्तिका के आंतरिक पृष्ठों पर दाहिने हाशिए में लाइन खींचकर सादा स्थान छोड़ रखा गया है। शेष स्थान रूल्ड है। परीक्षार्थी दाहिने हाशिए के सादे स्थान में कुछ भी नहीं लिखेंगे, चूंकि यह भाग परीक्षक के उपयोग के लिए है।
- उत्तरपुस्तिका के पृष्ठों को मोड़ें-फाड़ें नहीं तथा बीच-बीच में व्यर्थ ही खाली न छोड़ें।
- प्रश्न-पत्र में दी हुई संख्या के अनुसार अपने उत्तरों की संख्या लिखें।
- व्हाइटनर, ब्लेड तथा नाखून का इस्तेमाल करना सर्वथा वर्जित है, अन्यथा परीक्षाफल अमान्य कर दिया जाएगा।
- प्रश्नोत्तर के समाप्त होने पर अंतिम में नीचे एक क्षैतिज रेखा खींच दें।
- आंतरिक परीक्षक द्वारा उपलब्ध कराये गए उपस्थिति-पत्रक में परीक्षार्थी द्वारा यथा-स्तम्भ परीक्षा की तिथि अंकित करते हुए उत्तरपुस्तिका की क्रम संख्या लिखकर अपना हस्ताक्षर किया जाएगा। परीक्षार्थी की उपस्थिति, अनुपस्थिति एवं निष्कासन से संबंधित संगत गोले को नीले/काले पेन से परीक्षक द्वारा भरा जाएगा न कि परीक्षार्थी द्वारा।
- परीक्षार्थी अपनी उत्तरपुस्तिका को आन्तरिक परीक्षक के पास जमा किये बिना परीक्षा भवन न छोड़ें।
- परीक्षा केन्द्र में कैलकुलेटर, मोबाइल फोन, इयर फोन, पेजर, ब्लूटूथ या इस प्रकार का कोई अन्य इलेक्ट्रॉनिक उपकरण ले जाना सख्त मना है।
- जाँच परीक्षा में गैर-उत्प्रेषित या जाँच परीक्षा में अनुपस्थित छात्र/छात्रा इंटरमीडिएट वार्षिक प्रायोगिक परीक्षा, 2022 में कदापि सम्मिलित नहीं हो सकते हैं।



बिहार विद्यालय परीक्षा समिति, पटना
BIHAR SCHOOL EXAMINATION BOARD, PATNA
INTERMEDIATE ANNUAL EXAMINATION, 2022

संकाय: कला
FACULTY: ARTS

इंटरमीडिएट वार्षिक परीक्षा, 2022

प्रायोगिक परीक्षा का प्रवेश पत्र

Admit Card For Practical Examination

कॉलेज/+2 स्कूल का नाम	GAYA COLLEGE, GAYA				
परीक्षार्थी का नाम	SUMIT KUMAR GUPTA				
माता का नाम	ANJU DEVI				
पिता का नाम	MANOJ PRASAD GUPTA				
परीक्षार्थी का आधार नं०	दिव्यांग कोटि				NO
सूचीकरण संख्या/वर्ष	R-210012787-20	परीक्षार्थी की कोटि	REGULAR		
रौल कोड	21001	रौल क्रमांक	22030645	लिंग	MALE
परीक्षा केंद्र का नाम	GAYA COLLEGE, GAYA				



प्रायोगिक परीक्षा के विषय (निर्धारित परीक्षा कार्यक्रम सहित)

प्रायोगिक विषय	विषय कोड	विषय का नाम	परीक्षा की तारीख
वैकल्पिक विषय	323	GEOGRAPHY	10.01.2022 to 20.01.2022
अतिरिक्त विषय			

संजीव कुमार

महाविद्यालय / +2 विद्यालय प्रधान का हस्ताक्षर
एवं मुहर

परीक्षा नियंत्रक (30M10)

परीक्षार्थी के लिए आवश्यक निर्देश

- प्रायोगिक परीक्षा दिनांक 10.01.2022 से 20.01.2022 तक संचालित होगी। केन्द्राधीक्षक दिनांक 10.01.2022 से 20.01.2022 तक की अवधि में परीक्षार्थियों की संख्या के अनुसार तिथि एवं पाली का निर्धारण करके प्रायोगिक परीक्षा केन्द्र पर आवंटित सभी परीक्षार्थियों के प्रायोगिक विषयों की परीक्षा आयोजित करेंगे।
- परीक्षार्थी अपने इस प्रवेश-पत्र में उल्लिखित प्रायोगिक परीक्षा केंद्रों पर दिनांक 10.01.2022को पूर्वाह्न 09:00 बजे अनिवार्य रूप से जाकर परीक्षा केन्द्र के परिसर की सूचना पट्ट से यह जानकारी प्राप्त कर लेंगे कि उनके द्वारा चयनित विषय की प्रायोगिक परीक्षा किस तिथि एवं किस पाली में संचालित होगी, जिसमें उन्हें सम्मिलित होना अनिवार्य है।
- परीक्षार्थी के प्रत्येक प्रायोगिक विषय की परीक्षा के लिए 08 पृष्ठों की केवल एक ही उत्तरपुस्तिका मिलेगी। अतिरिक्त उत्तरपुस्तिका नहीं दी जाएगी। परीक्षार्थी उत्तरपुस्तिका लेते ही यह सुनिश्चित कर लें कि इसमें 8 पृष्ठ हैं एवं सही क्रम में हैं।
- उत्तरपुस्तिका प्राप्त होते ही परीक्षार्थी अपने प्रवेश-पत्र तथा उत्तरपुस्तिका पर मुद्रित विवरणों (Details) का मिलान कर यह अवश्य सुनिश्चित हो लें कि जो उत्तरपुस्तिका परीक्षक द्वारा उन्हें दी गई है, वह उन्हीं की है। भिन्न विवरणों की उत्तरपुस्तिका प्राप्त होने पर उसे तुरंत परीक्षक को वापस लौटा दिया जाए।
- उत्तरपुस्तिका प्राप्त होने पर परीक्षार्थी उनके आवरण पृष्ठ के पीछे अंकित "परीक्षार्थियों के लिए निर्देश" अवश्य पढ़ें एवं उसका अनुपालन करें।
- परीक्षार्थी अपनी उत्तरपुस्तिका के कवर पृष्ठ के ऊपरी बायें तथा दायें भागों में क्रमांक-(1) में अपने उत्तर देने का माध्यम अंकित करते हुए क्रमांक-(2) में अपना पूर्ण हस्ताक्षर अंकित करें। इसके अलावा अन्य मुद्रित विवरणों में किसी भी प्रकार से कोई छेड़-छाड़ नहीं करें।
- प्रायोगिक परीक्षा की उत्तरपुस्तिका के आवरण पृष्ठ के निचले बायें एवं दायें भागों को परीक्षार्थी द्वारा कदापि नहीं भरा जाएगा। अगर परीक्षार्थी इस भाग को भरते हैं, तो परीक्षार्थी का इस विषय में परीक्षाफल रद्द किया जा सकता है। ये दोनों भाग आंतरिक/बाह्य परीक्षकों को भरने के लिए दिया गया है।
- उत्तरपुस्तिका के पत्रों के दोनो पृष्ठों पर तथा प्रत्येक लाइन पर लिखें एवं पृष्ठों को नष्ट न करें।
- यदि रफ कार्य करने की आवश्यक हो, तो परीक्षार्थी उत्तरपुस्तिका के अंतिम पृष्ठ पर रफ कार्य करके उसे काट दें/क्रास (X) कर दें।
- उत्तरपुस्तिका के आंतरिक पृष्ठों पर दाहिने हाशिए में लाइन खींचकर सादा स्थान छोड़ रखा गया है। शेष स्थान रूल्ड है। परीक्षार्थी दाहिने हाशिए के सादे स्थान में कुछ भी नहीं लिखेंगे, चूंकि यह भाग परीक्षक के उपयोग के लिए है।
- उत्तरपुस्तिका के पृष्ठों को मोड़ें-फाड़ें नहीं तथा बीच-बीच में व्यर्थ ही खाली न छोड़ें।
- प्रश्न-पत्र में दी हुई संख्या के अनुसार अपने उत्तरों की संख्या लिखें।
- व्हाइटनर, ब्लेड तथा नाखून का इस्तेमाल करना सर्वथा वर्जित है, अन्यथा परीक्षाफल अमान्य कर दिया जाएगा।
- प्रश्नोत्तर के समाप्त होने पर अंतिम में नीचे एक क्षैतिज रेखा खींच दें।
- आंतरिक परीक्षक द्वारा उपलब्ध कराये गए उपस्थिति-पत्रक में परीक्षार्थी द्वारा यथा-स्तम्भ परीक्षा की तिथि अंकित करते हुए उत्तरपुस्तिका की क्रम संख्या लिखकर अपना हस्ताक्षर किया जाएगा। परीक्षार्थी की उपस्थिति, अनुपस्थिति एवं निष्कासन से संबंधित संगत गोले को नीले/काले पेन से परीक्षक द्वारा भरा जाएगा न कि परीक्षार्थी द्वारा।
- परीक्षार्थी अपनी उत्तरपुस्तिका को आन्तरिक परीक्षक के पास जमा किये बिना परीक्षा भवन न छोड़ें।
- परीक्षा केन्द्र में कैलकुलेटर, मोबाइल फोन, इयर फोन, पेजर, ब्लूटूथ या इस प्रकार का कोई अन्य इलेक्ट्रॉनिक उपकरण ले जाना सख्त मना है।
- जाँच परीक्षा में गैर-उत्प्रेषित या जाँच परीक्षा में अनुपस्थित छात्र/छात्रा इंटरमीडिएट वार्षिक प्रायोगिक परीक्षा, 2022 में कदापि सम्मिलित नहीं हो सकते हैं।



बिहार विद्यालय परीक्षा समिति, पटना
BIHAR SCHOOL EXAMINATION BOARD, PATNA
INTERMEDIATE ANNUAL EXAMINATION, 2022

संकाय: कला
FACULTY: ARTS

इंटरमीडिएट वार्षिक परीक्षा, 2022

प्रायोगिक परीक्षा का प्रवेश पत्र

Admit Card For Practical Examination

कॉलेज/+2 स्कूल का नाम	GAYA COLLEGE, GAYA				
परीक्षार्थी का नाम	SUMIT ARYA				
माता का नाम	SUMAN DEVI				
पिता का नाम	SANJAY KUMAR				
परीक्षार्थी का आधार नं०	दिव्यांग कोटि				NO
सूचीकरण संख्या/वर्ष	R-210012784-20	परीक्षार्थी की कोटि	REGULAR		
रौल कोड	21001	रौल क्रमांक	22030642	लिंग	MALE
परीक्षा केंद्र का नाम	GAYA COLLEGE, GAYA				



प्रायोगिक परीक्षा के विषय (निर्धारित परीक्षा कार्यक्रम सहित)

प्रायोगिक विषय	विषय कोड	विषय का नाम	परीक्षा की तारीख
वैकल्पिक विषय	323	GEOGRAPHY	10.01.2022 to 20.01.2022
अतिरिक्त विषय			

संजय कुमार

महाविद्यालय / +2 विद्यालय प्रधान का हस्ताक्षर
एवं मुहर

परीक्षा नियंत्रक (30M10)

परीक्षार्थी के लिए आवश्यक निर्देश

- प्रायोगिक परीक्षा दिनांक 10.01.2022 से 20.01.2022 तक संचालित होगी। केन्द्राधीक्षक दिनांक 10.01.2022 से 20.01.2022 तक की अवधि में परीक्षार्थियों की संख्या के अनुसार तिथि एवं पाली का निर्धारण करके प्रायोगिक परीक्षा केन्द्र पर आवंटित सभी परीक्षार्थियों के प्रायोगिक विषयों की परीक्षा आयोजित करेंगे।
- परीक्षार्थी अपने इस प्रवेश-पत्र में उल्लिखित प्रायोगिक परीक्षा केंद्रों पर दिनांक 10.01.2022को पूर्वाह्न 09:00 बजे अनिवार्य रूप से जाकर परीक्षा केन्द्र के परिसर की सूचना पट्ट से यह जानकारी प्राप्त कर लेंगे कि उनके द्वारा चयनित विषय की प्रायोगिक परीक्षा किस तिथि एवं किस पाली में संचालित होगी, जिसमें उन्हें सम्मिलित होना अनिवार्य है।
- परीक्षार्थी के प्रत्येक प्रायोगिक विषय की परीक्षा के लिए 08 पृष्ठों की केवल एक ही उत्तरपुस्तिका मिलेगी। अतिरिक्त उत्तरपुस्तिका नहीं दी जाएगी। परीक्षार्थी उत्तरपुस्तिका लेते ही यह सुनिश्चित कर लें कि इसमें 8 पृष्ठ है एवं सही क्रम में है।
- उत्तरपुस्तिका प्राप्त होते ही परीक्षार्थी अपने प्रवेश-पत्र तथा उत्तरपुस्तिका पर मुद्रित विवरणों (Details) का मिलान कर यह अवश्य सुनिश्चित हो लें कि जो उत्तरपुस्तिका परीक्षक द्वारा उन्हें दी गई है, वह उन्हीं की है। भिन्न विवरणों की उत्तरपुस्तिका प्राप्त होने पर उसे तुरंत परीक्षक को वापस लौटा दिया जाए।
- उत्तरपुस्तिका प्राप्त होने पर परीक्षार्थी उनके आवरण पृष्ठ के पीछे अंकित "परीक्षार्थियों के लिए निर्देश" अवश्य पढ़ें एवं उसका अनुपालन करें।
- परीक्षार्थी अपनी उत्तरपुस्तिका के कवर पृष्ठ के ऊपरी बायें तथा दायें भागों में क्रमांक-(1) में अपने उत्तर देने का माध्यम अंकित करते हुए क्रमांक-(2) में अपना पूर्ण हस्ताक्षर अंकित करें। इसके अलावा अन्य मुद्रित विवरणों में किसी भी प्रकार से कोई छेड़-छाड़ नहीं करें।
- प्रायोगिक परीक्षा की उत्तरपुस्तिका के आवरण पृष्ठ के निचले बायें एवं दायें भागों को परीक्षार्थी द्वारा कदापि नहीं भरा जाएगा। अगर परीक्षार्थी इस भाग को भरते हैं, तो परीक्षार्थी का इस विषय में परीक्षाफल रद्द किया जा सकता है। ये दोनों भाग आंतरिक/बाह्य परीक्षकों को भरने के लिए दिया गया है।
- उत्तरपुस्तिका के पत्रों के दोनो पृष्ठों पर तथा प्रत्येक लाइन पर लिखें एवं पृष्ठों को नष्ट न करें।
- यदि रफ कार्य करने की आवश्यक हो, तो परीक्षार्थी उत्तरपुस्तिका के अंतिम पृष्ठ पर रफ कार्य करके उसे काट दें/क्रास (X) कर दें।
- उत्तरपुस्तिका के आंतरिक पृष्ठों पर दाहिने हाशिए में लाइन खींचकर सादा स्थान छोड़ रखा गया है। शेष स्थान रूल्ड है। परीक्षार्थी दाहिने हाशिए के सादे स्थान में कुछ भी नहीं लिखेंगे, चूंकि यह भाग परीक्षक के उपयोग के लिए है।
- उत्तरपुस्तिका के पृष्ठों को मोड़ें-फाड़ें नहीं तथा बीच-बीच में व्यर्थ ही खाली न छोड़ें।
- प्रश्न-पत्र में दी हुई संख्या के अनुसार अपने उत्तरों की संख्या लिखें।
- व्हाइटनर, ब्लेड तथा नाखून का इस्तेमाल करना सर्वथा वर्जित है, अन्यथा परीक्षाफल अमान्य कर दिया जाएगा।
- प्रश्नोत्तर के समाप्त होने पर अंतिम में नीचे एक क्षैतिज रेखा खींच दें।
- आंतरिक परीक्षक द्वारा उपलब्ध कराये गए उपस्थिति-पत्रक में परीक्षार्थी द्वारा यथा-स्तम्भ परीक्षा की तिथि अंकित करते हुए उत्तरपुस्तिका की क्रम संख्या लिखकर अपना हस्ताक्षर किया जाएगा। परीक्षार्थी की उपस्थिति, अनुपस्थिति एवं निष्कासन से संबंधित संगत गोले को नीले/काले पेन से परीक्षक द्वारा भरा जाएगा न कि परीक्षार्थी द्वारा।
- परीक्षार्थी अपनी उत्तरपुस्तिका को आन्तरिक परीक्षक के पास जमा किये बिना परीक्षा भवन न छोड़ें।
- परीक्षा केन्द्र में कैलकुलेटर, मोबाइल फोन, इयर फोन, पेजर, ब्लूटूथ या इस प्रकार का कोई अन्य इलेक्ट्रॉनिक उपकरण ले जाना सख्त मना है।
- जाँच परीक्षा में गैर-उत्प्रेषित या जाँच परीक्षा में अनुपस्थित छात्र/छात्रा इंटरमीडिएट वार्षिक प्रायोगिक परीक्षा, 2022 में कदापि सम्मिलित नहीं हो सकते हैं।



बिहार विद्यालय परीक्षा समिति, पटना
BIHAR SCHOOL EXAMINATION BOARD, PATNA
INTERMEDIATE ANNUAL EXAMINATION, 2022

इंटरमीडिएट वार्षिक परीक्षा, 2022

प्रायोगिक परीक्षा का प्रवेश पत्र

Admit Card For Practical Examination

संकाय: कला
FACULTY: ARTS

कॉलेज/+2 स्कूल का नाम GAYA COLLEGE, GAYA
परीक्षार्थी का नाम SUMEET KUMAR
माता का नाम SHAKUNTALA DEVI
पिता का नाम SANJAY RAJAK
परीक्षार्थी का आधार नं० दिव्यांग कोटि NO
सूचीकरण संख्या/वर्ष R-210012783-20 परीक्षार्थी की कोटि REGULAR
रौल कोड 21001 रौल क्रमांक 22030641 लिंग MALE
परीक्षा केंद्र का नाम GAYA COLLEGE, GAYA



प्रायोगिक परीक्षा के विषय (निर्धारित परीक्षा कार्यक्रम सहित)

प्रायोगिक विषय	विषय कोड	विषय का नाम	परीक्षा की तारीख
वैकल्पिक विषय	323	GEOGRAPHY	10.01.2022 to 20.01.2022
अतिरिक्त विषय			

संजीव कुमार

महाविद्यालय / +2 विद्यालय प्रधान का हस्ताक्षर
एवं मुहर

परीक्षा नियंत्रक (30M10)

परीक्षार्थी के लिए आवश्यक निर्देश

- प्रायोगिक परीक्षा दिनांक 10.01.2022 से 20.01.2022 तक संचालित होगी। केन्द्राधीक्षक दिनांक 10.01.2022 से 20.01.2022 तक की अवधि में परीक्षार्थियों की संख्या के अनुसार तिथि एवं पाली का निर्धारण करके प्रायोगिक परीक्षा केन्द्र पर आवंटित सभी परीक्षार्थियों के प्रायोगिक विषयों की परीक्षा आयोजित करेंगे।
- परीक्षार्थी अपने इस प्रवेश-पत्र में उल्लिखित प्रायोगिक परीक्षा केंद्रों पर दिनांक 10.01.2022 को पूर्वाह्न 09:00 बजे अनिवार्य रूप से जाकर परीक्षा केन्द्र के परिसर की सूचना पट्ट से यह जानकारी प्राप्त कर लेंगे कि उनके द्वारा चयनित विषय की प्रायोगिक परीक्षा किस तिथि एवं किस पाली में संचालित होगी, जिसमें उन्हें सम्मिलित होना अनिवार्य है।
- परीक्षार्थी के प्रत्येक प्रायोगिक विषय की परीक्षा के लिए 08 पृष्ठों की केवल एक ही उत्तरपुस्तिका मिलेगी। अतिरिक्त उत्तरपुस्तिका नहीं दी जाएगी। परीक्षार्थी उत्तरपुस्तिका लेते ही यह सुनिश्चित कर लें कि इसमें 8 पृष्ठ हैं एवं सही क्रम में हैं।
- उत्तरपुस्तिका प्राप्त होते ही परीक्षार्थी अपने प्रवेश-पत्र तथा उत्तरपुस्तिका पर मुद्रित विवरणों (Details) का मिलान कर यह अवश्य सुनिश्चित हो लें कि जो उत्तरपुस्तिका परीक्षक द्वारा उन्हें दी गई है, वह उन्हीं की है। भिन्न विवरणों की उत्तरपुस्तिका प्राप्त होने पर उसे तुरंत परीक्षक को वापस लौटा दिया जाए।
- उत्तरपुस्तिका प्राप्त होने पर परीक्षार्थी उनके आवरण पृष्ठ के पीछे अंकित "परीक्षार्थियों के लिए निर्देश" अवश्य पढ़ें एवं उसका अनुपालन करें।
- परीक्षार्थी अपनी उत्तरपुस्तिका के कवर पृष्ठ के ऊपरी बायें तथा दायें भागों में क्रमांक-(1) में अपने उत्तर देने का माध्यम अंकित करते हुए क्रमांक-(2) में अपना पूर्ण हस्ताक्षर अंकित करें। इसके अलावा अन्य मुद्रित विवरणों में किसी भी प्रकार से कोई छेड़-छाड़ नहीं करें।
- प्रायोगिक परीक्षा की उत्तरपुस्तिका के आवरण पृष्ठ के निचले बायें एवं दायें भागों को परीक्षार्थी द्वारा कदापि नहीं भरा जाएगा। अगर परीक्षार्थी इस भाग को भरते हैं, तो परीक्षार्थी का इस विषय में परीक्षाफल रद्द किया जा सकता है। ये दोनों भाग आंतरिक/बाह्य परीक्षकों को भरने के लिए दिया गया है।
- उत्तरपुस्तिका के पत्रों के दोनो पृष्ठों पर तथा प्रत्येक लाइन पर लिखें एवं पृष्ठों को नष्ट न करें।
- यदि रफ कार्य करने की आवश्यक हो, तो परीक्षार्थी उत्तरपुस्तिका के अंतिम पृष्ठ पर रफ कार्य करके उसे काट दें/क्रास (X) कर दें।
- उत्तरपुस्तिका के आंतरिक पृष्ठों पर दाहिने हाशिए में लाइन खींचकर सादा स्थान छोड़ रखा गया है। शेष स्थान रूल्ड है। परीक्षार्थी दाहिने हाशिए के सादे स्थान में कुछ भी नहीं लिखेंगे, चूंकि यह भाग परीक्षक के उपयोग के लिए है।
- उत्तरपुस्तिका के पृष्ठों को मोड़ें-फाड़ें नहीं तथा बीच-बीच में व्यर्थ ही खाली न छोड़ें।
- प्रश्न-पत्र में दी हुई संख्या के अनुसार अपने उत्तरों की संख्या लिखें।
- व्हाइटनर, ब्लेड तथा नाखून का इस्तेमाल करना सर्वथा वर्जित है, अन्यथा परीक्षाफल अमान्य कर दिया जाएगा।
- प्रश्नोत्तर के समाप्त होने पर अंतिम में नीचे एक क्षैतिज रेखा खींच दें।
- आंतरिक परीक्षक द्वारा उपलब्ध कराये गए उपस्थिति-पत्रक में परीक्षार्थी द्वारा यथा-स्तम्भ परीक्षा की तिथि अंकित करते हुए उत्तरपुस्तिका की क्रम संख्या लिखकर अपना हस्ताक्षर किया जाएगा। परीक्षार्थी की उपस्थिति, अनुपस्थिति एवं निष्कासन से संबंधित संगत गोले को नीले/काले पेन से परीक्षक द्वारा भरा जाएगा न कि परीक्षार्थी द्वारा।
- परीक्षार्थी अपनी उत्तरपुस्तिका को आन्तरिक परीक्षक के पास जमा किये बिना परीक्षा भवन न छोड़ें।
- परीक्षा केन्द्र में कैलकुलेटर, मोबाइल फोन, इयर फोन, पेजर, ब्लूटूथ या इस प्रकार का कोई अन्य इलेक्ट्रॉनिक उपकरण ले जाना सख्त मना है।
- जाँच परीक्षा में गैर-उत्प्रेषित या जाँच परीक्षा में अनुपस्थित छात्र/छात्रा इंटरमीडिएट वार्षिक प्रायोगिक परीक्षा, 2022 में कदापि सम्मिलित नहीं हो सकते हैं।



बिहार विद्यालय परीक्षा समिति, पटना
BIHAR SCHOOL EXAMINATION BOARD, PATNA
INTERMEDIATE ANNUAL EXAMINATION, 2022


इंटरमीडिएट वार्षिक परीक्षा, 2022

प्रायोगिक परीक्षा का प्रवेश पत्र

Admit Card For Practical Examination

संकाय: कला
FACULTY: ARTS

कॉलेज/+2 स्कूल का नाम	GAYA COLLEGE, GAYA				
परीक्षार्थी का नाम	SHIVSHANKAR KUMAR				
माता का नाम	MINA DEVI				
पिता का नाम	LALDEV DAS				
परीक्षार्थी का आधार नं०	दिव्यांग कोटि				NO
सूचीकरण संख्या/वर्ष	R-210012767-20	परीक्षार्थी की कोटि	REGULAR		
रौल कोड	21001	रौल क्रमांक	22030627	लिंग	MALE
परीक्षा केंद्र का नाम	GAYA COLLEGE, GAYA				



प्रायोगिक परीक्षा के विषय (निर्धारित परीक्षा कार्यक्रम सहित)

प्रायोगिक विषय	विषय कोड	विषय का नाम	परीक्षा की तारीख
वैकल्पिक विषय	323	GEOGRAPHY	10.01.2022 to 20.01.2022
अतिरिक्त विषय			

संकाय 30मा0

महाविद्यालय / +2 विद्यालय प्रधान का हस्ताक्षर
एवं मुहर

परीक्षा नियंत्रक (30मा0)

परीक्षार्थी के लिए आवश्यक निर्देश

- प्रायोगिक परीक्षा दिनांक 10.01.2022 से 20.01.2022 तक संचालित होगी। केन्द्राधीक्षक दिनांक 10.01.2022 से 20.01.2022 तक की अवधि में परीक्षार्थियों की संख्या के अनुसार तिथि एवं पाली का निर्धारण करके प्रायोगिक परीक्षा केन्द्र पर आवंटित सभी परीक्षार्थियों के प्रायोगिक विषयों की परीक्षा आयोजित करेंगे।
- परीक्षार्थी अपने इस प्रवेश-पत्र में उल्लिखित प्रायोगिक परीक्षा केंद्रों पर दिनांक 10.01.2022को पूर्वाह्न 09:00 बजे अनिवार्य रूप से जाकर परीक्षा केन्द्र के परिसर की सूचना पट्ट से यह जानकारी प्राप्त कर लेंगे कि उनके द्वारा चयनित विषय की प्रायोगिक परीक्षा किस तिथि एवं किस पाली में संचालित होगी, जिसमें उन्हें सम्मिलित होना अनिवार्य है।
- परीक्षार्थी के प्रत्येक प्रायोगिक विषय की परीक्षा के लिए 08 पृष्ठों की केवल एक ही उत्तरपुस्तिका मिलेगी। अतिरिक्त उत्तरपुस्तिका नहीं दी जाएगी। परीक्षार्थी उत्तरपुस्तिका लेते ही यह सुनिश्चित कर लें कि इसमें 8 पृष्ठ है एवं सही क्रम में है।
- उत्तरपुस्तिका प्राप्त होते ही परीक्षार्थी अपने प्रवेश-पत्र तथा उत्तरपुस्तिका पर मुद्रित विवरणों (Details) का मिलान कर यह अवश्य सुनिश्चित हो लें कि जो उत्तरपुस्तिका परीक्षक द्वारा उन्हें दी गई है, वह उन्हीं की है। भिन्न विवरणों की उत्तरपुस्तिका प्राप्त होने पर उसे तुरंत परीक्षक को वापस लौटा दिया जाए।
- उत्तरपुस्तिका प्राप्त होने पर परीक्षार्थी उनके आवरण पृष्ठ के पीछे अंकित "परीक्षार्थियों के लिए निर्देश" अवश्य पढ़ें एवं उसका अनुपालन करें।
- परीक्षार्थी अपनी उत्तरपुस्तिका के कवर पृष्ठ के ऊपरी बायें तथा दायें भागों में क्रमांक-(1) में अपने उत्तर देने का माध्यम अंकित करते हुए क्रमांक-(2) में अपना पूर्ण हस्ताक्षर अंकित करें। इसके अलावा अन्य मुद्रित विवरणों में किसी भी प्रकार से कोई छेड़-छाड़ नहीं करें।
- प्रायोगिक परीक्षा की उत्तरपुस्तिका के आवरण पृष्ठ के निचले बायें एवं दायें भागों को परीक्षार्थी द्वारा कदापि नहीं भरा जाएगा। अगर परीक्षार्थी इस भाग को भरते हैं, तो परीक्षार्थी का इस विषय में परीक्षाफल रद्द किया जा सकता है। ये दोनों भाग आंतरिक/बाह्य परीक्षकों को भरने के लिए दिया गया है।
- उत्तरपुस्तिका के पत्रों के दोनो पृष्ठों पर तथा प्रत्येक लाइन पर लिखें एवं पृष्ठों को नष्ट न करें।
- यदि रफ कार्य करने की आवश्यक हो, तो परीक्षार्थी उत्तरपुस्तिका के अंतिम पृष्ठ पर रफ कार्य करके उसे काट दें/क्रास (X) कर दें।
- उत्तरपुस्तिका के आंतरिक पृष्ठों पर दाहिने हाशिए में लाइन खींचकर सादा स्थान छोड़ रखा गया है। शेष स्थान रूल्ड है। परीक्षार्थी दाहिने हाशिए के सादे स्थान में कुछ भी नहीं लिखेंगे, चूंकि यह भाग परीक्षक के उपयोग के लिए है।
- उत्तरपुस्तिका के पृष्ठों को मोड़ें-फाड़ें नहीं तथा बीच-बीच में व्यर्थ ही खाली न छोड़ें।
- प्रश्न-पत्र में दी हुई संख्या के अनुसार अपने उत्तरों की संख्या लिखें।
- व्हाइटनर, ब्लेड तथा नाखून का इस्तेमाल करना सर्वथा वर्जित है, अन्यथा परीक्षाफल अमान्य कर दिया जाएगा।
- प्रश्नोत्तर के समाप्त होने पर अंतिम में नीचे एक क्षैतिज रेखा खींच दें।
- आंतरिक परीक्षक द्वारा उपलब्ध कराये गए उपस्थिति-पत्रक में परीक्षार्थी द्वारा यथा-स्तम्भ परीक्षा की तिथि अंकित करते हुए उत्तरपुस्तिका की क्रम संख्या लिखकर अपना हस्ताक्षर किया जाएगा। परीक्षार्थी की उपस्थिति, अनुपस्थिति एवं निष्कासन से संबंधित संगत गोले को नीले/काले पेन से परीक्षक द्वारा भरा जाएगा न कि परीक्षार्थी द्वारा।
- परीक्षार्थी अपनी उत्तरपुस्तिका को आन्तरिक परीक्षक के पास जमा किये बिना परीक्षा भवन न छोड़ें।
- परीक्षा केन्द्र में कैलकुलेटर, मोबाइल फोन, इयर फोन, पेजर, ब्लूटूथ या इस प्रकार का कोई अन्य इलेक्ट्रॉनिक उपकरण ले जाना सख्त मना है।
- जाँच परीक्षा में गैर-उत्प्रेषित या जाँच परीक्षा में अनुपस्थित छात्र/छात्रा इंटरमीडिएट वार्षिक प्रायोगिक परीक्षा, 2022 में कदापि सम्मिलित नहीं हो सकते हैं।



बिहार विद्यालय परीक्षा समिति, पटना
BIHAR SCHOOL EXAMINATION BOARD, PATNA
INTERMEDIATE ANNUAL EXAMINATION, 2022

संकाय: कला
FACULTY: ARTS

इंटरमीडिएट वार्षिक परीक्षा, 2022

प्रायोगिक परीक्षा का प्रवेश पत्र

Admit Card For Practical Examination

कॉलेज/+2 स्कूल का नाम	GAYA COLLEGE, GAYA				
परीक्षार्थी का नाम	SUMIT KUMAR				
माता का नाम	SITAL DEVI				
पिता का नाम	VISHWANATH THAKUR				
परीक्षार्थी का आधार नं०	दिव्यांग कोटि				NO
सूचीकरण संख्या/वर्ष	R-210012786-20	परीक्षार्थी की कोटि	REGULAR		
रौल कोड	21001	रौल क्रमांक	22030644	लिंग	MALE
परीक्षा केंद्र का नाम	GAYA COLLEGE, GAYA				



Sumit Kumar

प्रायोगिक परीक्षा के विषय (निर्धारित परीक्षा कार्यक्रम सहित)

प्रायोगिक विषय	विषय कोड	विषय का नाम	परीक्षा की तारीख
वैकल्पिक विषय	323	GEOGRAPHY	10.01.2022 to 20.01.2022
अतिरिक्त विषय			

संजीव कुमार

महाविद्यालय / +2 विद्यालय प्रधान का हस्ताक्षर
एवं मुहर

परीक्षा नियंत्रक (30M10)

परीक्षार्थी के लिए आवश्यक निर्देश

- प्रायोगिक परीक्षा दिनांक 10.01.2022 से 20.01.2022 तक संचालित होगी। केन्द्राधीक्षक दिनांक 10.01.2022 से 20.01.2022 तक की अवधि में परीक्षार्थियों की संख्या के अनुसार तिथि एवं पाली का निर्धारण करके प्रायोगिक परीक्षा केन्द्र पर आवंटित सभी परीक्षार्थियों के प्रायोगिक विषयों की परीक्षा आयोजित करेंगे।
- परीक्षार्थी अपने इस प्रवेश-पत्र में उल्लिखित प्रायोगिक परीक्षा केंद्रों पर दिनांक 10.01.2022को पूर्वाह्न 09:00 बजे अनिवार्य रूप से जाकर परीक्षा केन्द्र के परिसर की सूचना पट्ट से यह जानकारी प्राप्त कर लेंगे कि उनके द्वारा चयनित विषय की प्रायोगिक परीक्षा किस तिथि एवं किस पाली में संचालित होगी, जिसमें उन्हें सम्मिलित होना अनिवार्य है।
- परीक्षार्थी के प्रत्येक प्रायोगिक विषय की परीक्षा के लिए 08 पृष्ठों की केवल एक ही उत्तरपुस्तिका मिलेगी। अतिरिक्त उत्तरपुस्तिका नहीं दी जाएगी। परीक्षार्थी उत्तरपुस्तिका लेते ही यह सुनिश्चित कर लें कि इसमें 8 पृष्ठ हैं एवं सही क्रम में हैं।
- उत्तरपुस्तिका प्राप्त होते ही परीक्षार्थी अपने प्रवेश-पत्र तथा उत्तरपुस्तिका पर मुद्रित विवरणों (Details) का मिलान कर यह अवश्य सुनिश्चित हो लें कि जो उत्तरपुस्तिका परीक्षक द्वारा उन्हें दी गई है, वह उन्हीं की है। भिन्न विवरणों की उत्तरपुस्तिका प्राप्त होने पर उसे तुरंत परीक्षक को वापस लौटा दिया जाए।
- उत्तरपुस्तिका प्राप्त होने पर परीक्षार्थी उनके आवरण पृष्ठ के पीछे अंकित "परीक्षार्थियों के लिए निर्देश" अवश्य पढ़ें एवं उसका अनुपालन करें।
- परीक्षार्थी अपनी उत्तरपुस्तिका के कवर पृष्ठ के ऊपरी बायें तथा दायें भागों में क्रमांक-(1) में अपने उत्तर देने का माध्यम अंकित करते हुए क्रमांक-(2) में अपना पूर्ण हस्ताक्षर अंकित करें। इसके अलावा अन्य मुद्रित विवरणों में किसी भी प्रकार से कोई छेड़-छाड़ नहीं करें।
- प्रायोगिक परीक्षा की उत्तरपुस्तिका के आवरण पृष्ठ के निचले बायें एवं दायें भागों को परीक्षार्थी द्वारा कदापि नहीं भरा जाएगा। अगर परीक्षार्थी इस भाग को भरते हैं, तो परीक्षार्थी का इस विषय में परीक्षाफल रद्द किया जा सकता है। ये दोनों भाग आंतरिक/बाह्य परीक्षकों को भरने के लिए दिया गया है।
- उत्तरपुस्तिका के पत्रों के दोनो पृष्ठों पर तथा प्रत्येक लाइन पर लिखें एवं पृष्ठों को नष्ट न करें।
- यदि रफ कार्य करने की आवश्यक हो, तो परीक्षार्थी उत्तरपुस्तिका के अंतिम पृष्ठ पर रफ कार्य करके उसे काट दें/क्रास (X) कर दें।
- उत्तरपुस्तिका के आंतरिक पृष्ठों पर दाहिने हाशिए में लाइन खींचकर सादा स्थान छोड़ रखा गया है। शेष स्थान रूल्ड है। परीक्षार्थी दाहिने हाशिए के सादे स्थान में कुछ भी नहीं लिखेंगे, चूंकि यह भाग परीक्षक के उपयोग के लिए है।
- उत्तरपुस्तिका के पृष्ठों को मोड़ें-फाड़ें नहीं तथा बीच-बीच में व्यर्थ ही खाली न छोड़ें।
- प्रश्न-पत्र में दी हुई संख्या के अनुसार अपने उत्तरों की संख्या लिखें।
- व्हाइटनर, ब्लेड तथा नाखून का इस्तेमाल करना सर्वथा वर्जित है, अन्यथा परीक्षाफल अमान्य कर दिया जाएगा।
- प्रश्नोत्तर के समाप्त होने पर अंतिम में नीचे एक क्षैतिज रेखा खींच दें।
- आंतरिक परीक्षक द्वारा उपलब्ध कराये गए उपस्थिति-पत्रक में परीक्षार्थी द्वारा यथा-स्तम्भ परीक्षा की तिथि अंकित करते हुए उत्तरपुस्तिका की क्रम संख्या लिखकर अपना हस्ताक्षर किया जाएगा। परीक्षार्थी की उपस्थिति, अनुपस्थिति एवं निष्कासन से संबंधित संगत गोले को नीले/काले पेन से परीक्षक द्वारा भरा जाएगा न कि परीक्षार्थी द्वारा।
- परीक्षार्थी अपनी उत्तरपुस्तिका को आन्तरिक परीक्षक के पास जमा किये बिना परीक्षा भवन न छोड़ें।
- परीक्षा केन्द्र में कैलकुलेटर, मोबाइल फोन, इयर फोन, पेजर, ब्लूटूथ या इस प्रकार का कोई अन्य इलेक्ट्रॉनिक उपकरण ले जाना सख्त मना है।
- जाँच परीक्षा में गैर-उत्प्रेषित या जाँच परीक्षा में अनुपस्थित छात्र/छात्रा इंटरमीडिएट वार्षिक प्रायोगिक परीक्षा, 2022 में कदापि सम्मिलित नहीं हो सकते हैं।



बिहार विद्यालय परीक्षा समिति, पटना
BIHAR SCHOOL EXAMINATION BOARD, PATNA
INTERMEDIATE ANNUAL EXAMINATION, 2022

संकाय: कला
FACULTY: ARTS

इंटरमीडिएट वार्षिक परीक्षा, 2022

प्रायोगिक परीक्षा का प्रवेश पत्र

Admit Card For Practical Examination

कॉलेज/+2 स्कूल का नाम	GAYA COLLEGE, GAYA				
परीक्षार्थी का नाम	SHUBHJIT KUMAR				
माता का नाम	BASANTI DEVI				
पिता का नाम	VIRENDRA PRASAD				
परीक्षार्थी का आधार नं०	दिव्यांग कोटि				NO
सूचीकरण संख्या/वर्ष	R-210012772-20	परीक्षार्थी की कोटि	REGULAR		
रौल कोड	21001	रौल क्रमांक	22030631	लिंग	MALE
परीक्षा केंद्र का नाम	GAYA COLLEGE, GAYA				



प्रायोगिक परीक्षा के विषय (निर्धारित परीक्षा कार्यक्रम सहित)

प्रायोगिक विषय	विषय कोड	विषय का नाम	परीक्षा की तारीख
वैकल्पिक विषय	323	GEOGRAPHY	10.01.2022 to 20.01.2022
अतिरिक्त विषय			

संजीव कुमार

महाविद्यालय / +2 विद्यालय प्रधान का हस्ताक्षर
एवं मुहर

परीक्षा नियंत्रक (30MA10)

परीक्षार्थी के लिए आवश्यक निर्देश

- प्रायोगिक परीक्षा दिनांक 10.01.2022 से 20.01.2022 तक संचालित होगी। केन्द्राधीक्षक दिनांक 10.01.2022 से 20.01.2022 तक की अवधि में परीक्षार्थियों की संख्या के अनुसार तिथि एवं पाली का निर्धारण करके प्रायोगिक परीक्षा केन्द्र पर आवंटित सभी परीक्षार्थियों के प्रायोगिक विषयों की परीक्षा आयोजित करेंगे।
- परीक्षार्थी अपने इस प्रवेश-पत्र में उल्लिखित प्रायोगिक परीक्षा केंद्रों पर दिनांक 10.01.2022को पूर्वाह्न 09:00 बजे अनिवार्य रूप से जाकर परीक्षा केन्द्र के परिसर की सूचना पट्ट से यह जानकारी प्राप्त करेंगे कि उनके द्वारा चयनित विषय की प्रायोगिक परीक्षा किस तिथि एवं किस पाली में संचालित होगी, जिसमें उन्हें सम्मिलित होना अनिवार्य है।
- परीक्षार्थी के प्रत्येक प्रायोगिक विषय की परीक्षा के लिए 08 पृष्ठों की केवल एक ही उत्तरपुस्तिका मिलेगी। अतिरिक्त उत्तरपुस्तिका नहीं दी जाएगी। परीक्षार्थी उत्तरपुस्तिका लेते ही यह सुनिश्चित कर लें कि इसमें 8 पृष्ठ हैं एवं सही क्रम में हैं।
- उत्तरपुस्तिका प्राप्त होते ही परीक्षार्थी अपने प्रवेश-पत्र तथा उत्तरपुस्तिका पर मुद्रित विवरणों (Details) का मिलान कर यह अवश्य सुनिश्चित हो लें कि जो उत्तरपुस्तिका परीक्षक द्वारा उन्हें दी गई है, वह उन्हीं की है। भिन्न विवरणों की उत्तरपुस्तिका प्राप्त होने पर उसे तुरंत परीक्षक को वापस लौटा दिया जाए।
- उत्तरपुस्तिका प्राप्त होने पर परीक्षार्थी उनके आवरण पृष्ठ के पीछे अंकित "परीक्षार्थियों के लिए निर्देश" अवश्य पढ़ें एवं उसका अनुपालन करें।
- परीक्षार्थी अपनी उत्तरपुस्तिका के कवर पृष्ठ के ऊपरी बायें तथा दायें भागों में क्रमांक-(1) में अपने उत्तर देने का माध्यम अंकित करते हुए क्रमांक-(2) में अपना पूर्ण हस्ताक्षर अंकित करें। इसके अलावा अन्य मुद्रित विवरणों में किसी भी प्रकार से कोई छेड़-छाड़ नहीं करें।
- प्रायोगिक परीक्षा की उत्तरपुस्तिका के आवरण पृष्ठ के निचले बायें एवं दायें भागों को परीक्षार्थी द्वारा कदापि नहीं भरा जाएगा। अगर परीक्षार्थी इस भाग को भरते हैं, तो परीक्षार्थी का इस विषय में परीक्षाफल रद्द किया जा सकता है। ये दोनों भाग आंतरिक/बाह्य परीक्षकों को भरने के लिए दिया गया है।
- उत्तरपुस्तिका के पत्रों के दोनो पृष्ठों पर तथा प्रत्येक लाइन पर लिखें एवं पृष्ठों को नष्ट न करें।
- यदि रफ कार्य करने की आवश्यक हो, तो परीक्षार्थी उत्तरपुस्तिका के अंतिम पृष्ठ पर रफ कार्य करके उसे काट दें/क्रास (X) कर दें।
- उत्तरपुस्तिका के आंतरिक पृष्ठों पर दाहिने हाशिए में लाइन खींचकर सादा स्थान छोड़ रखा गया है। शेष स्थान रूल्ड है। परीक्षार्थी दाहिने हाशिए के सादे स्थान में कुछ भी नहीं लिखेंगे, चूंकि यह भाग परीक्षक के उपयोग के लिए है।
- उत्तरपुस्तिका के पृष्ठों को मोड़ें-फाड़ें नहीं तथा बीच-बीच में व्यर्थ ही खाली न छोड़ें।
- प्रश्न-पत्र में दी हुई संख्या के अनुसार अपने उत्तरों की संख्या लिखें।
- व्हाइटनर, ब्लेड तथा नाखून का इस्तेमाल करना सर्वथा वर्जित है, अन्यथा परीक्षाफल अमान्य कर दिया जाएगा।
- प्रश्नोत्तर के समाप्त होने पर अंतिम में नीचे एक क्षैतिज रेखा खींच दें।
- आंतरिक परीक्षक द्वारा उपलब्ध कराये गए उपस्थिति-पत्रक में परीक्षार्थी द्वारा यथा-स्तम्भ परीक्षा की तिथि अंकित करते हुए उत्तरपुस्तिका की क्रम संख्या लिखकर अपना हस्ताक्षर किया जाएगा। परीक्षार्थी की उपस्थिति, अनुपस्थिति एवं निष्कासन से संबंधित संगत गोले को नीले/काले पेन से परीक्षक द्वारा भरा जाएगा न कि परीक्षार्थी द्वारा।
- परीक्षार्थी अपनी उत्तरपुस्तिका को आन्तरिक परीक्षक के पास जमा किये बिना परीक्षा भवन न छोड़ें।
- परीक्षा केन्द्र में कैलकुलेटर, मोबाइल फोन, इयर फोन, पेजर, ब्लूटूथ या इस प्रकार का कोई अन्य इलेक्ट्रॉनिक उपकरण ले जाना सख्त मना है।
- जाँच परीक्षा में गैर-उत्प्रेषित या जाँच परीक्षा में अनुपस्थित छात्र/छात्रा इंटरमीडिएट वार्षिक प्रायोगिक परीक्षा, 2022 में कदापि सम्मिलित नहीं हो सकते हैं।



बिहार विद्यालय परीक्षा समिति, पटना
BIHAR SCHOOL EXAMINATION BOARD, PATNA
INTERMEDIATE ANNUAL EXAMINATION, 2022

संकाय: कला
FACULTY: ARTS

इंटरमीडिएट वार्षिक परीक्षा, 2022

प्रायोगिक परीक्षा का प्रवेश पत्र

Admit Card For Practical Examination

कॉलेज/+2 स्कूल का नाम	GAYA COLLEGE, GAYA				
परीक्षार्थी का नाम	SHIVAM KUMAR				
माता का नाम	GODAVARI DEVI				
पिता का नाम	PRAMOD PATHAK				
परीक्षार्थी का आधार नं०	दिव्यांग कोटि				NO
सूचीकरण संख्या/वर्ष	R-210012764-20	परीक्षार्थी की कोटि	REGULAR		
रौल कोड	21001	रौल क्रमांक	22030624	लिंग	MALE
परीक्षा केंद्र का नाम	GAYA COLLEGE, GAYA				



प्रायोगिक परीक्षा के विषय (निर्धारित परीक्षा कार्यक्रम सहित)

प्रायोगिक विषय	विषय कोड	विषय का नाम	परीक्षा की तारीख
वैकल्पिक विषय	323	GEOGRAPHY	10.01.2022 to 20.01.2022
अतिरिक्त विषय			

संजीव कुमार

महाविद्यालय / +2 विद्यालय प्रधान का हस्ताक्षर
एवं मुहर

परीक्षा नियंत्रक (30MA10)

परीक्षार्थी के लिए आवश्यक निर्देश

- प्रायोगिक परीक्षा दिनांक 10.01.2022 से 20.01.2022 तक संचालित होगी। केन्द्राधीक्षक दिनांक 10.01.2022 से 20.01.2022 तक की अवधि में परीक्षार्थियों की संख्या के अनुसार तिथि एवं पाली का निर्धारण करके प्रायोगिक परीक्षा केन्द्र पर आवंटित सभी परीक्षार्थियों के प्रायोगिक विषयों की परीक्षा आयोजित करेंगे।
- परीक्षार्थी अपने इस प्रवेश-पत्र में उल्लिखित प्रायोगिक परीक्षा केंद्रों पर दिनांक 10.01.2022को पूर्वाह्न 09:00 बजे अनिवार्य रूप से जाकर परीक्षा केन्द्र के परिसर की सूचना पट्ट से यह जानकारी प्राप्त करेंगे कि उनके द्वारा चयनित विषय की प्रायोगिक परीक्षा किस तिथि एवं किस पाली में संचालित होगी, जिसमें उन्हें सम्मिलित होना अनिवार्य है।
- परीक्षार्थी के प्रत्येक प्रायोगिक विषय की परीक्षा के लिए 08 पृष्ठों की केवल एक ही उत्तरपुस्तिका मिलेगी। अतिरिक्त उत्तरपुस्तिका नहीं दी जाएगी। परीक्षार्थी उत्तरपुस्तिका लेते ही यह सुनिश्चित कर लें कि इसमें 8 पृष्ठ हैं एवं सही क्रम में हैं।
- उत्तरपुस्तिका प्राप्त होते ही परीक्षार्थी अपने प्रवेश-पत्र तथा उत्तरपुस्तिका पर मुद्रित विवरणों (Details) का मिलान कर यह अवश्य सुनिश्चित हो लें कि जो उत्तरपुस्तिका परीक्षक द्वारा उन्हें दी गई है, वह उन्हीं की है। भिन्न विवरणों की उत्तरपुस्तिका प्राप्त होने पर उसे तुरंत परीक्षक को वापस लौटा दिया जाए।
- उत्तरपुस्तिका प्राप्त होने पर परीक्षार्थी उनके आवरण पृष्ठ के पीछे अंकित "परीक्षार्थियों के लिए निर्देश" अवश्य पढ़ें एवं उसका अनुपालन करें।
- परीक्षार्थी अपनी उत्तरपुस्तिका के कवर पृष्ठ के ऊपरी बायें तथा दायें भागों में क्रमांक-(1) में अपने उत्तर देने का माध्यम अंकित करते हुए क्रमांक-(2) में अपना पूर्ण हस्ताक्षर अंकित करें। इसके अलावा अन्य मुद्रित विवरणों में किसी भी प्रकार से कोई छेड़-छाड़ नहीं करें।
- प्रायोगिक परीक्षा की उत्तरपुस्तिका के आवरण पृष्ठ के निचले बायें एवं दायें भागों को परीक्षार्थी द्वारा कदापि नहीं भरा जाएगा। अगर परीक्षार्थी इस भाग को भरते हैं, तो परीक्षार्थी का इस विषय में परीक्षाफल रद्द किया जा सकता है। ये दोनों भाग आंतरिक/बाह्य परीक्षकों को भरने के लिए दिया गया है।
- उत्तरपुस्तिका के पत्रों के दोनो पृष्ठों पर तथा प्रत्येक लाइन पर लिखें एवं पृष्ठों को नष्ट न करें।
- यदि रफ कार्य करने की आवश्यक हो, तो परीक्षार्थी उत्तरपुस्तिका के अंतिम पृष्ठ पर रफ कार्य करके उसे काट दें/क्रास (X) कर दें।
- उत्तरपुस्तिका के आंतरिक पृष्ठों पर दाहिने हाशिए में लाइन खींचकर सादा स्थान छोड़ रखा गया है। शेष स्थान रूल्ड है। परीक्षार्थी दाहिने हाशिए के सादे स्थान में कुछ भी नहीं लिखेंगे, चूंकि यह भाग परीक्षक के उपयोग के लिए है।
- उत्तरपुस्तिका के पृष्ठों को मोड़ें-फाड़ें नहीं तथा बीच-बीच में व्यर्थ ही खाली न छोड़ें।
- प्रश्न-पत्र में दी हुई संख्या के अनुसार अपने उत्तरों की संख्या लिखें।
- व्हाइटनर, ब्लेड तथा नाखून का इस्तेमाल करना सर्वथा वर्जित है, अन्यथा परीक्षाफल अमान्य कर दिया जाएगा।
- प्रश्नोत्तर के समाप्त होने पर अंतिम में नीचे एक क्षैतिज रेखा खींच दें।
- आंतरिक परीक्षक द्वारा उपलब्ध कराये गए उपस्थिति-पत्रक में परीक्षार्थी द्वारा यथा-स्तम्भ परीक्षा की तिथि अंकित करते हुए उत्तरपुस्तिका की क्रम संख्या लिखकर अपना हस्ताक्षर किया जाएगा। परीक्षार्थी की उपस्थिति, अनुपस्थिति एवं निष्कासन से संबंधित संगत गोले को नीले/काले पेन से परीक्षक द्वारा भरा जाएगा न कि परीक्षार्थी द्वारा।
- परीक्षार्थी अपनी उत्तरपुस्तिका को आन्तरिक परीक्षक के पास जमा किये बिना परीक्षा भवन न छोड़ें।
- परीक्षा केन्द्र में कैलकुलेटर, मोबाइल फोन, इयर फोन, पेजर, ब्लूटूथ या इस प्रकार का कोई अन्य इलेक्ट्रॉनिक उपकरण ले जाना सख्त मना है।
- जाँच परीक्षा में गैर-उत्प्रेषित या जाँच परीक्षा में अनुपस्थित छात्र/छात्रा इंटरमीडिएट वार्षिक प्रायोगिक परीक्षा, 2022 में कदापि सम्मिलित नहीं हो सकते हैं।



बिहार विद्यालय परीक्षा समिति, पटना
BIHAR SCHOOL EXAMINATION BOARD, PATNA
INTERMEDIATE ANNUAL EXAMINATION, 2022

संकाय: कला
FACULTY: ARTS

इंटरमीडिएट वार्षिक परीक्षा, 2022

प्रायोगिक परीक्षा का प्रवेश पत्र

Admit Card For Practical Examination

कॉलेज/+2 स्कूल का नाम GAYA COLLEGE, GAYA
परीक्षार्थी का नाम SINTU KUMAR
माता का नाम SHANTI DEVI
पिता का नाम JITENDRA YADAV
परीक्षार्थी का आधार नं० दिव्यांग कोटि NO
सूचीकरण संख्या/वर्ष R-210012773-20 परीक्षार्थी की कोटि REGULAR
रौल कोड 21001 रौल क्रमांक 22030632 लिंग MALE
परीक्षा केंद्र का नाम GAYA COLLEGE, GAYA



प्रायोगिक परीक्षा के विषय (निर्धारित परीक्षा कार्यक्रम सहित)

प्रायोगिक विषय	विषय कोड	विषय का नाम	परीक्षा की तारीख
वैकल्पिक विषय	323	GEOGRAPHY	10.01.2022 to 20.01.2022
अतिरिक्त विषय			

सिंतु कुमार

महाविद्यालय / +2 विद्यालय प्रधान का हस्ताक्षर
एवं मुहर

परीक्षा नियंत्रक (30मा0)

परीक्षार्थी के लिए आवश्यक निर्देश

- प्रायोगिक परीक्षा दिनांक 10.01.2022 से 20.01.2022 तक संचालित होगी। केन्द्राधीक्षक दिनांक 10.01.2022 से 20.01.2022 तक की अवधि में परीक्षार्थियों की संख्या के अनुसार तिथि एवं पाली का निर्धारण करके प्रायोगिक परीक्षा केन्द्र पर आवंटित सभी परीक्षार्थियों के प्रायोगिक विषयों की परीक्षा आयोजित करेंगे।
- परीक्षार्थी अपने इस प्रवेश-पत्र में उल्लिखित प्रायोगिक परीक्षा केंद्रों पर दिनांक 10.01.2022को पूर्वाह्न 09:00 बजे अनिवार्य रूप से जाकर परीक्षा केन्द्र के परिसर की सूचना पट्ट से यह जानकारी प्राप्त कर लेंगे कि उनके द्वारा चयनित विषय की प्रायोगिक परीक्षा किस तिथि एवं किस पाली में संचालित होगी, जिसमें उन्हें सम्मिलित होना अनिवार्य है।
- परीक्षार्थी के प्रत्येक प्रायोगिक विषय की परीक्षा के लिए 08 पृष्ठों की केवल एक ही उत्तरपुस्तिका मिलेगी। अतिरिक्त उत्तरपुस्तिका नहीं दी जाएगी। परीक्षार्थी उत्तरपुस्तिका लेते ही यह सुनिश्चित कर लें कि इसमें 8 पृष्ठ है एवं सही क्रम में है।
- उत्तरपुस्तिका प्राप्त होते ही परीक्षार्थी अपने प्रवेश-पत्र तथा उत्तरपुस्तिका पर मुद्रित विवरणों (Details) का मिलान कर यह अवश्य सुनिश्चित हो लें कि जो उत्तरपुस्तिका परीक्षक द्वारा उन्हें दी गई है, वह उन्हीं की है। भिन्न विवरणों की उत्तरपुस्तिका प्राप्त होने पर उसे तुरंत परीक्षक को वापस लौटा दिया जाए।
- उत्तरपुस्तिका प्राप्त होने पर परीक्षार्थी उनके आवरण पृष्ठ के पीछे अंकित "परीक्षार्थियों के लिए निर्देश" अवश्य पढ़ें एवं उसका अनुपालन करें।
- परीक्षार्थी अपनी उत्तरपुस्तिका के कवर पृष्ठ के ऊपरी बायें तथा दायें भागों में क्रमांक-(1) में अपने उत्तर देने का माध्यम अंकित करते हुए क्रमांक-(2) में अपना पूर्ण हस्ताक्षर अंकित करें। इसके अलावा अन्य मुद्रित विवरणों में किसी भी प्रकार से कोई छेड़-छाड़ नहीं करें।
- प्रायोगिक परीक्षा की उत्तरपुस्तिका के आवरण पृष्ठ के निचले बायें एवं दायें भागों को परीक्षार्थी द्वारा कदापि नहीं भरा जाएगा। अगर परीक्षार्थी इस भाग को भरते हैं, तो परीक्षार्थी का इस विषय में परीक्षाफल रद्द किया जा सकता है। ये दोनों भाग आंतरिक/बाह्य परीक्षकों को भरने के लिए दिया गया है।
- उत्तरपुस्तिका के पत्रों के दोनो पृष्ठों पर तथा प्रत्येक लाइन पर लिखें एवं पृष्ठों को नष्ट न करें।
- यदि रफ कार्य करने की आवश्यक हो, तो परीक्षार्थी उत्तरपुस्तिका के अंतिम पृष्ठ पर रफ कार्य करके उसे काट दें/क्रास (X) कर दें।
- उत्तरपुस्तिका के आंतरिक पृष्ठों पर दाहिने हाशिए में लाइन खींचकर सादा स्थान छोड़ रखा गया है। शेष स्थान रूल्ड है। परीक्षार्थी दाहिने हाशिए के सादे स्थान में कुछ भी नहीं लिखेंगे, चूंकि यह भाग परीक्षक के उपयोग के लिए है।
- उत्तरपुस्तिका के पृष्ठों को मोड़ें-फाड़ें नहीं तथा बीच-बीच में व्यर्थ ही खाली न छोड़ें।
- प्रश्न-पत्र में दी हुई संख्या के अनुसार अपने उत्तरों की संख्या लिखें।
- व्हाइटनर, ब्लेड तथा नाखून का इस्तेमाल करना सर्वथा वर्जित है, अन्यथा परीक्षाफल अमान्य कर दिया जाएगा।
- प्रश्नोत्तर के समाप्त होने पर अंतिम में नीचे एक क्षैतिज रेखा खींच दें।
- आंतरिक परीक्षक द्वारा उपलब्ध कराये गए उपस्थिति-पत्रक में परीक्षार्थी द्वारा यथा-स्तम्भ परीक्षा की तिथि अंकित करते हुए उत्तरपुस्तिका की क्रम संख्या लिखकर अपना हस्ताक्षर किया जाएगा। परीक्षार्थी की उपस्थिति, अनुपस्थिति एवं निष्कासन से संबंधित संगत गोले को नीले/काले पेन से परीक्षक द्वारा भरा जाएगा न कि परीक्षार्थी द्वारा।
- परीक्षार्थी अपनी उत्तरपुस्तिका को आन्तरिक परीक्षक के पास जमा किये बिना परीक्षा भवन न छोड़ें।
- परीक्षा केन्द्र में कैलकुलेटर, मोबाइल फोन, इयर फोन, पेजर, ब्लूटूथ या इस प्रकार का कोई अन्य इलेक्ट्रॉनिक उपकरण ले जाना सख्त मना है।
- जाँच परीक्षा में गैर-उत्प्रेषित या जाँच परीक्षा में अनुपस्थित छात्र/छात्रा इंटरमीडिएट वार्षिक प्रायोगिक परीक्षा, 2022 में कदापि सम्मिलित नहीं हो सकते हैं।



बिहार विद्यालय परीक्षा समिति, पटना
BIHAR SCHOOL EXAMINATION BOARD, PATNA
INTERMEDIATE ANNUAL EXAMINATION, 2022

इंटरमीडिएट वार्षिक परीक्षा, 2022

प्रायोगिक परीक्षा का प्रवेश पत्र

Admit Card For Practical Examination

संकाय: कला
FACULTY: ARTS

कॉलेज/+2 स्कूल का नाम GAYA COLLEGE, GAYA
परीक्षार्थी का नाम SHUBHAM KUMAR
माता का नाम REKHA DEVI
पिता का नाम PAPPU PRASAD
परीक्षार्थी का आधार नं० दिव्यांग कोटि NO
सूचीकरण संख्या/वर्ष R-210012771-20 परीक्षार्थी की कोटि REGULAR
रौल कोड 21001 रौल क्रमांक 22030630 लिंग MALE
परीक्षा केंद्र का नाम GAYA COLLEGE, GAYA



Shubham
Kumar
Signature of student

प्रायोगिक परीक्षा के विषय (निर्धारित परीक्षा कार्यक्रम सहित)

प्रायोगिक विषय	विषय कोड	विषय का नाम	परीक्षा की तारीख
वैकल्पिक विषय	323	GEOGRAPHY	10.01.2022 to 20.01.2022
अतिरिक्त विषय			

संकाय 30मा0

महाविद्यालय / +2 विद्यालय प्रधान का हस्ताक्षर
एवं मुहर

परीक्षा नियंत्रक (30मा0)

परीक्षार्थी के लिए आवश्यक निर्देश

- प्रायोगिक परीक्षा दिनांक 10.01.2022 से 20.01.2022 तक संचालित होगी। केन्द्राधीक्षक दिनांक 10.01.2022 से 20.01.2022 तक की अवधि में परीक्षार्थियों की संख्या के अनुसार तिथि एवं पाली का निर्धारण करके प्रायोगिक परीक्षा केन्द्र पर आवंटित सभी परीक्षार्थियों के प्रायोगिक विषयों की परीक्षा आयोजित करेंगे।
- परीक्षार्थी अपने इस प्रवेश-पत्र में उल्लिखित प्रायोगिक परीक्षा केंद्रों पर दिनांक 10.01.2022को पूर्वाह्न 09:00 बजे अनिवार्य रूप से जाकर परीक्षा केन्द्र के परिसर की सूचना पट्ट से यह जानकारी प्राप्त करेंगे कि उनके द्वारा चयनित विषय की प्रायोगिक परीक्षा किस तिथि एवं किस पाली में संचालित होगी, जिसमें उन्हें सम्मिलित होना अनिवार्य है।
- परीक्षार्थी के प्रत्येक प्रायोगिक विषय की परीक्षा के लिए 08 पृष्ठों की केवल एक ही उत्तरपुस्तिका मिलेगी। अतिरिक्त उत्तरपुस्तिका नहीं दी जाएगी। परीक्षार्थी उत्तरपुस्तिका लेते ही यह सुनिश्चित कर लें कि इसमें 8 पृष्ठ हैं एवं सही क्रम में हैं।
- उत्तरपुस्तिका प्राप्त होते ही परीक्षार्थी अपने प्रवेश-पत्र तथा उत्तरपुस्तिका पर मुद्रित विवरणों (Details) का मिलान कर यह अवश्य सुनिश्चित हो लें कि जो उत्तरपुस्तिका परीक्षक द्वारा उन्हें दी गई है, वह उन्हीं की है। भिन्न विवरणों की उत्तरपुस्तिका प्राप्त होने पर उसे तुरंत परीक्षक को वापस लौटा दिया जाए।
- उत्तरपुस्तिका प्राप्त होने पर परीक्षार्थी उनके आवरण पृष्ठ के पीछे अंकित "परीक्षार्थियों के लिए निर्देश" अवश्य पढ़ें एवं उसका अनुपालन करें।
- परीक्षार्थी अपनी उत्तरपुस्तिका के कवर पृष्ठ के ऊपरी बायें तथा दायें भागों में क्रमांक-(1) में अपने उत्तर देने का माध्यम अंकित करते हुए क्रमांक-(2) में अपना पूर्ण हस्ताक्षर अंकित करें। इसके अलावा अन्य मुद्रित विवरणों में किसी भी प्रकार से कोई छेड़-छाड़ नहीं करें।
- प्रायोगिक परीक्षा की उत्तरपुस्तिका के आवरण पृष्ठ के निचले बायें एवं दायें भागों को परीक्षार्थी द्वारा कदापि नहीं भरा जाएगा। अगर परीक्षार्थी इस भाग को भरते हैं, तो परीक्षार्थी का इस विषय में परीक्षाफल रद्द किया जा सकता है। ये दोनों भाग आंतरिक/बाह्य परीक्षकों को भरने के लिए दिया गया है।
- उत्तरपुस्तिका के पत्रों के दोनो पृष्ठों पर तथा प्रत्येक लाइन पर लिखें एवं पृष्ठों को नष्ट न करें।
- यदि रफ कार्य करने की आवश्यक हो, तो परीक्षार्थी उत्तरपुस्तिका के अंतिम पृष्ठ पर रफ कार्य करके उसे काट दें/क्रास (X) कर दें।
- उत्तरपुस्तिका के आंतरिक पृष्ठों पर दाहिने हाशिए में लाइन खींचकर सादा स्थान छोड़ रखा गया है। शेष स्थान रूल्ड है। परीक्षार्थी दाहिने हाशिए के सादे स्थान में कुछ भी नहीं लिखेंगे, चूंकि यह भाग परीक्षक के उपयोग के लिए है।
- उत्तरपुस्तिका के पृष्ठों को मोड़ें-फाड़ें नहीं तथा बीच-बीच में व्यर्थ ही खाली न छोड़ें।
- प्रश्न-पत्र में दी हुई संख्या के अनुसार अपने उत्तरों की संख्या लिखें।
- व्हाइटनर, ब्लेड तथा नाखून का इस्तेमाल करना सर्वथा वर्जित है, अन्यथा परीक्षाफल अमान्य कर दिया जाएगा।
- प्रश्नोत्तर के समाप्त होने पर अंतिम में नीचे एक क्षैतिज रेखा खींच दें।
- आंतरिक परीक्षक द्वारा उपलब्ध कराये गए उपस्थिति-पत्रक में परीक्षार्थी द्वारा यथा-स्तम्भ परीक्षा की तिथि अंकित करते हुए उत्तरपुस्तिका की क्रम संख्या लिखकर अपना हस्ताक्षर किया जाएगा। परीक्षार्थी की उपस्थिति, अनुपस्थिति एवं निष्कासन से संबंधित संगत गोले को नीले/काले पेन से परीक्षक द्वारा भरा जाएगा न कि परीक्षार्थी द्वारा।
- परीक्षार्थी अपनी उत्तरपुस्तिका को आन्तरिक परीक्षक के पास जमा किये बिना परीक्षा भवन न छोड़ें।
- परीक्षा केन्द्र में कैलकुलेटर, मोबाइल फोन, इयर फोन, पेजर, ब्लूटूथ या इस प्रकार का कोई अन्य इलेक्ट्रॉनिक उपकरण ले जाना सख्त मना है।
- जाँच परीक्षा में गैर-उत्प्रेषित या जाँच परीक्षा में अनुपस्थित छात्र/छात्रा इंटरमीडिएट वार्षिक प्रायोगिक परीक्षा, 2022 में कदापि सम्मिलित नहीं हो सकते हैं।



बिहार विद्यालय परीक्षा समिति, पटना
BIHAR SCHOOL EXAMINATION BOARD, PATNA
INTERMEDIATE ANNUAL EXAMINATION, 2022

संकाय: कला
FACULTY: ARTS

इंटरमीडिएट वार्षिक परीक्षा, 2022

प्रायोगिक परीक्षा का प्रवेश पत्र

Admit Card For Practical Examination

कॉलेज/+2 स्कूल का नाम GAYA COLLEGE, GAYA
परीक्षार्थी का नाम SUJIT KUMAR
माता का नाम MUNNU DEVI
पिता का नाम HARIDWAR YADAV
परीक्षार्थी का आधार नं० दिव्यांग कोटि NO
सूचीकरण संख्या/वर्ष R-210012781-20 परीक्षार्थी की कोटि REGULAR
रौल कोड 21001 रौल क्रमांक 22030639 लिंग MALE
परीक्षा केंद्र का नाम GAYA COLLEGE, GAYA



प्रायोगिक परीक्षा के विषय (निर्धारित परीक्षा कार्यक्रम सहित)

प्रायोगिक विषय	विषय कोड	विषय का नाम	परीक्षा की तारीख
वैकल्पिक विषय	323	GEOGRAPHY	10.01.2022 to 20.01.2022
अतिरिक्त विषय			

सुजित कुमार

महाविद्यालय / +2 विद्यालय प्रधान का हस्ताक्षर
एवं मुहर

परीक्षा नियंत्रक (30M10)

परीक्षार्थी के लिए आवश्यक निर्देश

- प्रायोगिक परीक्षा दिनांक 10.01.2022 से 20.01.2022 तक संचालित होगी। केन्द्राधीक्षक दिनांक 10.01.2022 से 20.01.2022 तक की अवधि में परीक्षार्थियों की संख्या के अनुसार तिथि एवं पाली का निर्धारण करके प्रायोगिक परीक्षा केन्द्र पर आवंटित सभी परीक्षार्थियों के प्रायोगिक विषयों की परीक्षा आयोजित करेंगे।
- परीक्षार्थी अपने इस प्रवेश-पत्र में उल्लिखित प्रायोगिक परीक्षा केंद्रों पर दिनांक 10.01.2022को पूर्वाह्न 09:00 बजे अनिवार्य रूप से जाकर परीक्षा केन्द्र के परिसर की सूचना पट्ट से यह जानकारी प्राप्त कर लेंगे कि उनके द्वारा चयनित विषय की प्रायोगिक परीक्षा किस तिथि एवं किस पाली में संचालित होगी, जिसमें उन्हें सम्मिलित होना अनिवार्य है।
- परीक्षार्थी के प्रत्येक प्रायोगिक विषय की परीक्षा के लिए 08 पृष्ठों की केवल एक ही उत्तरपुस्तिका मिलेगी। अतिरिक्त उत्तरपुस्तिका नहीं दी जाएगी। परीक्षार्थी उत्तरपुस्तिका लेते ही यह सुनिश्चित कर लें कि इसमें 8 पृष्ठ है एवं सही क्रम में है।
- उत्तरपुस्तिका प्राप्त होते ही परीक्षार्थी अपने प्रवेश-पत्र तथा उत्तरपुस्तिका पर मुद्रित विवरणों (Details) का मिलान कर यह अवश्य सुनिश्चित हो लें कि जो उत्तरपुस्तिका परीक्षक द्वारा उन्हें दी गई है, वह उन्हीं की है। भिन्न विवरणों की उत्तरपुस्तिका प्राप्त होने पर उसे तुरंत परीक्षक को वापस लौटा दिया जाए।
- उत्तरपुस्तिका प्राप्त होने पर परीक्षार्थी उनके आवरण पृष्ठ के पीछे अंकित "परीक्षार्थियों के लिए निर्देश" अवश्य पढ़ें एवं उसका अनुपालन करें।
- परीक्षार्थी अपनी उत्तरपुस्तिका के कवर पृष्ठ के ऊपरी बायें तथा दायें भागों में क्रमांक-(1) में अपने उत्तर देने का माध्यम अंकित करते हुए क्रमांक-(2) में अपना पूर्ण हस्ताक्षर अंकित करें। इसके अलावा अन्य मुद्रित विवरणों में किसी भी प्रकार से कोई छेड़-छाड़ नहीं करें।
- प्रायोगिक परीक्षा की उत्तरपुस्तिका के आवरण पृष्ठ के निचले बायें एवं दायें भागों को परीक्षार्थी द्वारा कदापि नहीं भरा जाएगा। अगर परीक्षार्थी इस भाग को भरते हैं, तो परीक्षार्थी का इस विषय में परीक्षाफल रद्द किया जा सकता है। ये दोनों भाग आंतरिक/बाह्य परीक्षकों को भरने के लिए दिया गया है।
- उत्तरपुस्तिका के पत्रों के दोनो पृष्ठों पर तथा प्रत्येक लाइन पर लिखें एवं पृष्ठों को नष्ट न करें।
- यदि रफ कार्य करने की आवश्यक हो, तो परीक्षार्थी उत्तरपुस्तिका के अंतिम पृष्ठ पर रफ कार्य करके उसे काट दें/क्रास (X) कर दें।
- उत्तरपुस्तिका के आंतरिक पृष्ठों पर दाहिने हाशिए में लाइन खींचकर सादा स्थान छोड़ रखा गया है। शेष स्थान रूल्ड है। परीक्षार्थी दाहिने हाशिए के सादे स्थान में कुछ भी नहीं लिखेंगे, चूंकि यह भाग परीक्षक के उपयोग के लिए है।
- उत्तरपुस्तिका के पृष्ठों को मोड़ें-फाड़ें नहीं तथा बीच-बीच में व्यर्थ ही खाली न छोड़ें।
- प्रश्न-पत्र में दी हुई संख्या के अनुसार अपने उत्तरों की संख्या लिखें।
- व्हाइटनर, ब्लेड तथा नाखून का इस्तेमाल करना सर्वथा वर्जित है, अन्यथा परीक्षाफल अमान्य कर दिया जाएगा।
- प्रश्नोत्तर के समाप्त होने पर अंतिम में नीचे एक क्षैतिज रेखा खींच दें।
- आंतरिक परीक्षक द्वारा उपलब्ध कराये गए उपस्थिति-पत्रक में परीक्षार्थी द्वारा यथा-स्तम्भ परीक्षा की तिथि अंकित करते हुए उत्तरपुस्तिका की क्रम संख्या लिखकर अपना हस्ताक्षर किया जाएगा। परीक्षार्थी की उपस्थिति, अनुपस्थिति एवं निष्कासन से संबंधित संगत गोले को नीले/काले पेन से परीक्षक द्वारा भरा जाएगा न कि परीक्षार्थी द्वारा।
- परीक्षार्थी अपनी उत्तरपुस्तिका को आन्तरिक परीक्षक के पास जमा किये बिना परीक्षा भवन न छोड़ें।
- परीक्षा केन्द्र में कैलकुलेटर, मोबाइल फोन, इयर फोन, पेजर, ब्लूटूथ या इस प्रकार का कोई अन्य इलेक्ट्रॉनिक उपकरण ले जाना सख्त मना है।
- जाँच परीक्षा में गैर-उत्प्रेषित या जाँच परीक्षा में अनुपस्थित छात्र/छात्रा इंटरमीडिएट वार्षिक प्रायोगिक परीक्षा, 2022 में कदापि सम्मिलित नहीं हो सकते हैं।



बिहार विद्यालय परीक्षा समिति, पटना
BIHAR SCHOOL EXAMINATION BOARD, PATNA
INTERMEDIATE ANNUAL EXAMINATION, 2022

संकाय: कला
FACULTY: ARTS

इंटरमीडिएट वार्षिक परीक्षा, 2022

प्रायोगिक परीक्षा का प्रवेश पत्र

Admit Card For Practical Examination

कॉलेज/+2 स्कूल का नाम	GAYA COLLEGE, GAYA				
परीक्षार्थी का नाम	SHIVAM KUMAR				
माता का नाम	SUSHMA DEVI				
पिता का नाम	PANKAJ SHARMA				
परीक्षार्थी का आधार नं०	दिव्यांग कोटि				NO
सूचीकरण संख्या/वर्ष	R-210012763-20	परीक्षार्थी की कोटि	REGULAR		
रौल कोड	21001	रौल क्रमांक	22030623	लिंग	MALE
परीक्षा केंद्र का नाम	GAYA COLLEGE, GAYA				



शिवम
कुमार
Signature of student

प्रायोगिक परीक्षा के विषय (निर्धारित परीक्षा कार्यक्रम सहित)

प्रायोगिक विषय	विषय कोड	विषय का नाम	परीक्षा की तारीख
वैकल्पिक विषय	323	GEOGRAPHY	10.01.2022 to 20.01.2022
अतिरिक्त विषय			

संजीव कुमार

महाविद्यालय / +2 विद्यालय प्रधान का हस्ताक्षर
एवं मुहर

परीक्षा नियंत्रक (30M10)

परीक्षार्थी के लिए आवश्यक निर्देश

- प्रायोगिक परीक्षा दिनांक 10.01.2022 से 20.01.2022 तक संचालित होगी। केन्द्राधीक्षक दिनांक 10.01.2022 से 20.01.2022 तक की अवधि में परीक्षार्थियों की संख्या के अनुसार तिथि एवं पाली का निर्धारण करके प्रायोगिक परीक्षा केन्द्र पर आवंटित सभी परीक्षार्थियों के प्रायोगिक विषयों की परीक्षा आयोजित करेंगे।
- परीक्षार्थी अपने इस प्रवेश-पत्र में उल्लिखित प्रायोगिक परीक्षा केंद्रों पर दिनांक 10.01.2022को पूर्वाह्न 09:00 बजे अनिवार्य रूप से जाकर परीक्षा केन्द्र के परिसर की सूचना पट्ट से यह जानकारी प्राप्त करेंगे कि उनके द्वारा चयनित विषय की प्रायोगिक परीक्षा किस तिथि एवं किस पाली में संचालित होगी, जिसमें उन्हें सम्मिलित होना अनिवार्य है।
- परीक्षार्थी के प्रत्येक प्रायोगिक विषय की परीक्षा के लिए 08 पृष्ठों की केवल एक ही उत्तरपुस्तिका मिलेगी। अतिरिक्त उत्तरपुस्तिका नहीं दी जाएगी। परीक्षार्थी उत्तरपुस्तिका लेते ही यह सुनिश्चित कर लें कि इसमें 8 पृष्ठ हैं एवं सही क्रम में हैं।
- उत्तरपुस्तिका प्राप्त होते ही परीक्षार्थी अपने प्रवेश-पत्र तथा उत्तरपुस्तिका पर मुद्रित विवरणों (Details) का मिलान कर यह अवश्य सुनिश्चित हो लें कि जो उत्तरपुस्तिका परीक्षक द्वारा उन्हें दी गई है, वह उन्हीं की है। भिन्न विवरणों की उत्तरपुस्तिका प्राप्त होने पर उसे तुरंत परीक्षक को वापस लौटा दिया जाए।
- उत्तरपुस्तिका प्राप्त होने पर परीक्षार्थी उनके आवरण पृष्ठ के पीछे अंकित "परीक्षार्थियों के लिए निर्देश" अवश्य पढ़ें एवं उसका अनुपालन करें।
- परीक्षार्थी अपनी उत्तरपुस्तिका के कवर पृष्ठ के ऊपरी बायें तथा दायें भागों में क्रमांक-(1) में अपने उत्तर देने का माध्यम अंकित करते हुए क्रमांक-(2) में अपना पूर्ण हस्ताक्षर अंकित करें। इसके अलावा अन्य मुद्रित विवरणों में किसी भी प्रकार से कोई छेड़-छाड़ नहीं करें।
- प्रायोगिक परीक्षा की उत्तरपुस्तिका के आवरण पृष्ठ के निचले बायें एवं दायें भागों को परीक्षार्थी द्वारा कदापि नहीं भरा जाएगा। अगर परीक्षार्थी इस भाग को भरते हैं, तो परीक्षार्थी का इस विषय में परीक्षाफल रद्द किया जा सकता है। ये दोनों भाग आंतरिक/बाह्य परीक्षकों को भरने के लिए दिया गया है।
- उत्तरपुस्तिका के पत्रों के दोनो पृष्ठों पर तथा प्रत्येक लाइन पर लिखें एवं पृष्ठों को नष्ट न करें।
- यदि रफ कार्य करने की आवश्यक हो, तो परीक्षार्थी उत्तरपुस्तिका के अंतिम पृष्ठ पर रफ कार्य करके उसे काट दें/क्रास (X) कर दें।
- उत्तरपुस्तिका के आंतरिक पृष्ठों पर दाहिने हाशिए में लाइन खींचकर सादा स्थान छोड़ रखा गया है। शेष स्थान रूल्ड है। परीक्षार्थी दाहिने हाशिए के सादे स्थान में कुछ भी नहीं लिखेंगे, चूंकि यह भाग परीक्षक के उपयोग के लिए है।
- उत्तरपुस्तिका के पृष्ठों को मोड़ें-फाड़ें नहीं तथा बीच-बीच में व्यर्थ ही खाली न छोड़ें।
- प्रश्न-पत्र में दी हुई संख्या के अनुसार अपने उत्तरों की संख्या लिखें।
- व्हाइटनर, ब्लेड तथा नाखून का इस्तेमाल करना सर्वथा वर्जित है, अन्यथा परीक्षाफल अमान्य कर दिया जाएगा।
- प्रश्नोत्तर के समाप्त होने पर अंतिम में नीचे एक क्षैतिज रेखा खींच दें।
- आंतरिक परीक्षक द्वारा उपलब्ध कराये गए उपस्थिति-पत्रक में परीक्षार्थी द्वारा यथा-स्तम्भ परीक्षा की तिथि अंकित करते हुए उत्तरपुस्तिका की क्रम संख्या लिखकर अपना हस्ताक्षर किया जाएगा। परीक्षार्थी की उपस्थिति, अनुपस्थिति एवं निष्कासन से संबंधित संगत गोले को नीले/काले पेन से परीक्षक द्वारा भरा जाएगा न कि परीक्षार्थी द्वारा।
- परीक्षार्थी अपनी उत्तरपुस्तिका को आन्तरिक परीक्षक के पास जमा किये बिना परीक्षा भवन न छोड़ें।
- परीक्षा केन्द्र में कैलकुलेटर, मोबाइल फोन, इयर फोन, पेजर, ब्लूटूथ या इस प्रकार का कोई अन्य इलेक्ट्रॉनिक उपकरण ले जाना सख्त मना है।
- जाँच परीक्षा में गैर-उत्प्रेषित या जाँच परीक्षा में अनुपस्थित छात्र/छात्रा इंटरमीडिएट वार्षिक प्रायोगिक परीक्षा, 2022 में कदापि सम्मिलित नहीं हो सकते हैं।



बिहार विद्यालय परीक्षा समिति, पटना
BIHAR SCHOOL EXAMINATION BOARD, PATNA
INTERMEDIATE ANNUAL EXAMINATION, 2022


संकाय: कला
FACULTY: ARTS

इंटरमीडिएट वार्षिक परीक्षा, 2022

प्रायोगिक परीक्षा का प्रवेश पत्र

Admit Card For Practical Examination

कॉलेज/+2 स्कूल का नाम	GAYA COLLEGE, GAYA				
परीक्षार्थी का नाम	SMITH KUMAR				
माता का नाम	SUDHA DEVI				
पिता का नाम	SAROJ SINGH				
परीक्षार्थी का आधार नं०	दिव्यांग कोटि				NO
सूचीकरण संख्या/वर्ष	R-210012774-20	परीक्षार्थी की कोटि	REGULAR		
रोल कोड	21001	रोल क्रमांक	22030633	लिंग	MALE
परीक्षा केंद्र का नाम	GAYA COLLEGE, GAYA				



प्रायोगिक परीक्षा के विषय (निर्धारित परीक्षा कार्यक्रम सहित)

प्रायोगिक विषय	विषय कोड	विषय का नाम	परीक्षा की तारीख
वैकल्पिक विषय	323	GEOGRAPHY	10.01.2022 to 20.01.2022
अतिरिक्त विषय			

संजीव कुमार

महाविद्यालय / +2 विद्यालय प्रधान का हस्ताक्षर
एवं मुहर

परीक्षा नियंत्रक (30M10)

परीक्षार्थी के लिए आवश्यक निर्देश

- प्रायोगिक परीक्षा दिनांक 10.01.2022 से 20.01.2022 तक संचालित होगी। केन्द्राधीक्षक दिनांक 10.01.2022 से 20.01.2022 तक की अवधि में परीक्षार्थियों की संख्या के अनुसार तिथि एवं पाली का निर्धारण करके प्रायोगिक परीक्षा केन्द्र पर आवंटित सभी परीक्षार्थियों के प्रायोगिक विषयों की परीक्षा आयोजित करेंगे।
- परीक्षार्थी अपने इस प्रवेश-पत्र में उल्लिखित प्रायोगिक परीक्षा केंद्रों पर दिनांक 10.01.2022 को पूर्वाह्न 09:00 बजे अनिवार्य रूप से जाकर परीक्षा केन्द्र के परिसर की सूचना पट्ट से यह जानकारी प्राप्त कर लेंगे कि उनके द्वारा चयनित विषय की प्रायोगिक परीक्षा किस तिथि एवं किस पाली में संचालित होगी, जिसमें उन्हें सम्मिलित होना अनिवार्य है।
- परीक्षार्थी के प्रत्येक प्रायोगिक विषय की परीक्षा के लिए 08 पृष्ठों की केवल एक ही उत्तरपुस्तिका मिलेगी। अतिरिक्त उत्तरपुस्तिका नहीं दी जाएगी। परीक्षार्थी उत्तरपुस्तिका लेते ही यह सुनिश्चित कर लें कि इसमें 8 पृष्ठ है एवं सही क्रम में है।
- उत्तरपुस्तिका प्राप्त होते ही परीक्षार्थी अपने प्रवेश-पत्र तथा उत्तरपुस्तिका पर मुद्रित विवरणों (Details) का मिलान कर यह अवश्य सुनिश्चित हो लें कि जो उत्तरपुस्तिका परीक्षक द्वारा उन्हें दी गई है, वह उन्हीं की है। भिन्न विवरणों की उत्तरपुस्तिका प्राप्त होने पर उसे तुरंत परीक्षक को वापस लौटा दिया जाए।
- उत्तरपुस्तिका प्राप्त होने पर परीक्षार्थी उनके आवरण पृष्ठ के पीछे अंकित "परीक्षार्थियों के लिए निर्देश" अवश्य पढ़ें एवं उसका अनुपालन करें।
- परीक्षार्थी अपनी उत्तरपुस्तिका के कवर पृष्ठ के ऊपरी बायें तथा दायें भागों में क्रमांक-(1) में अपने उत्तर देने का माध्यम अंकित करते हुए क्रमांक-(2) में अपना पूर्ण हस्ताक्षर अंकित करें। इसके अलावा अन्य मुद्रित विवरणों में किसी भी प्रकार से कोई छेड़-छाड़ नहीं करें।
- प्रायोगिक परीक्षा की उत्तरपुस्तिका के आवरण पृष्ठ के निचले बायें एवं दायें भागों को परीक्षार्थी द्वारा कदापि नहीं भरा जाएगा। अगर परीक्षार्थी इस भाग को भरते हैं, तो परीक्षार्थी का इस विषय में परीक्षाफल रद्द किया जा सकता है। ये दोनों भाग आंतरिक/बाह्य परीक्षकों को भरने के लिए दिया गया है।
- उत्तरपुस्तिका के पत्रों के दोनो पृष्ठों पर तथा प्रत्येक लाइन पर लिखें एवं पृष्ठों को नष्ट न करें।
- यदि रफ कार्य करने की आवश्यक हो, तो परीक्षार्थी उत्तरपुस्तिका के अंतिम पृष्ठ पर रफ कार्य करके उसे काट दें/क्रास (X) कर दें।
- उत्तरपुस्तिका के आंतरिक पृष्ठों पर दाहिने हाशिए में लाइन खींचकर सादा स्थान छोड़ रखा गया है। शेष स्थान रूल्ड है। परीक्षार्थी दाहिने हाशिए के सादे स्थान में कुछ भी नहीं लिखेंगे, चूंकि यह भाग परीक्षक के उपयोग के लिए है।
- उत्तरपुस्तिका के पृष्ठों को मोड़ें-फाड़ें नहीं तथा बीच-बीच में व्यर्थ ही खाली न छोड़ें।
- प्रश्न-पत्र में दी हुई संख्या के अनुसार अपने उत्तरों की संख्या लिखें।
- व्हाइटनर, ब्लेड तथा नाखून का इस्तेमाल करना सर्वथा वर्जित है, अन्यथा परीक्षाफल अमान्य कर दिया जाएगा।
- प्रश्नोत्तर के समाप्त होने पर अंतिम में नीचे एक क्षैतिज रेखा खींच दें।
- आंतरिक परीक्षक द्वारा उपलब्ध कराये गए उपस्थिति-पत्रक में परीक्षार्थी द्वारा यथा-स्तम्भ परीक्षा की तिथि अंकित करते हुए उत्तरपुस्तिका की क्रम संख्या लिखकर अपना हस्ताक्षर किया जाएगा। परीक्षार्थी की उपस्थिति, अनुपस्थिति एवं निष्कासन से संबंधित संगत गोले को नीले/काले पेन से परीक्षक द्वारा भरा जाएगा न कि परीक्षार्थी द्वारा।
- परीक्षार्थी अपनी उत्तरपुस्तिका को आन्तरिक परीक्षक के पास जमा किये बिना परीक्षा भवन न छोड़ें।
- परीक्षा केन्द्र में कैलकुलेटर, मोबाइल फोन, इयर फोन, पेजर, ब्लूटूथ या इस प्रकार का कोई अन्य इलेक्ट्रॉनिक उपकरण ले जाना सख्त मना है।
- जाँच परीक्षा में गैर-उत्प्रेषित या जाँच परीक्षा में अनुपस्थित छात्र/छात्रा इंटरमीडिएट वार्षिक प्रायोगिक परीक्षा, 2022 में कदापि सम्मिलित नहीं हो सकते हैं।



बिहार विद्यालय परीक्षा समिति, पटना
BIHAR SCHOOL EXAMINATION BOARD, PATNA
INTERMEDIATE ANNUAL EXAMINATION, 2022

संकाय: कला
FACULTY: ARTS

इंटरमीडिएट वार्षिक परीक्षा, 2022

प्रायोगिक परीक्षा का प्रवेश पत्र

Admit Card For Practical Examination

कॉलेज/+2 स्कूल का नाम	GAYA COLLEGE, GAYA				
परीक्षार्थी का नाम	SHRAVAN KUMAR				
माता का नाम	DEVANTI DEVI				
पिता का नाम	PRABHU YADAV				
परीक्षार्थी का आधार नं०	दिव्यांग कोटि				NO
सूचीकरण संख्या/वर्ष	R-210012768-20	परीक्षार्थी की कोटि	REGULAR		
रौल कोड	21001	रौल क्रमांक	22030628	लिंग	MALE
परीक्षा केंद्र का नाम	GAYA COLLEGE, GAYA				



प्रायोगिक परीक्षा के विषय (निर्धारित परीक्षा कार्यक्रम सहित)

प्रायोगिक विषय	विषय कोड	विषय का नाम	परीक्षा की तारीख
वैकल्पिक विषय	323	GEOGRAPHY	10.01.2022 to 20.01.2022
अतिरिक्त विषय			

संजीव कुमार

महाविद्यालय / +2 विद्यालय प्रधान का हस्ताक्षर
एवं मुहर

परीक्षा नियंत्रक (30M10)

परीक्षार्थी के लिए आवश्यक निर्देश

- प्रायोगिक परीक्षा दिनांक 10.01.2022 से 20.01.2022 तक संचालित होगी। केन्द्राधीक्षक दिनांक 10.01.2022 से 20.01.2022 तक की अवधि में परीक्षार्थियों की संख्या के अनुसार तिथि एवं पाली का निर्धारण करके प्रायोगिक परीक्षा केन्द्र पर आवंटित सभी परीक्षार्थियों के प्रायोगिक विषयों की परीक्षा आयोजित करेंगे।
- परीक्षार्थी अपने इस प्रवेश-पत्र में उल्लिखित प्रायोगिक परीक्षा केंद्रों पर दिनांक 10.01.2022 को पूर्वाह्न 09:00 बजे अनिवार्य रूप से जाकर परीक्षा केन्द्र के परिसर की सूचना पट्ट से यह जानकारी प्राप्त करेंगे कि उनके द्वारा चयनित विषय की प्रायोगिक परीक्षा किस तिथि एवं किस पाली में संचालित होगी, जिसमें उन्हें सम्मिलित होना अनिवार्य है।
- परीक्षार्थी के प्रत्येक प्रायोगिक विषय की परीक्षा के लिए 08 पृष्ठों की केवल एक ही उत्तरपुस्तिका मिलेगी। अतिरिक्त उत्तरपुस्तिका नहीं दी जाएगी। परीक्षार्थी उत्तरपुस्तिका लेते ही यह सुनिश्चित कर लें कि इसमें 8 पृष्ठ हैं एवं सही क्रम में हैं।
- उत्तरपुस्तिका प्राप्त होते ही परीक्षार्थी अपने प्रवेश-पत्र तथा उत्तरपुस्तिका पर मुद्रित विवरणों (Details) का मिलान कर यह अवश्य सुनिश्चित हो लें कि जो उत्तरपुस्तिका परीक्षक द्वारा उन्हें दी गई है, वह उन्हीं की है। भिन्न विवरणों की उत्तरपुस्तिका प्राप्त होने पर उसे तुरंत परीक्षक को वापस लौटा दिया जाए।
- उत्तरपुस्तिका प्राप्त होने पर परीक्षार्थी उनके आवरण पृष्ठ के पीछे अंकित "परीक्षार्थियों के लिए निर्देश" अवश्य पढ़ें एवं उसका अनुपालन करें।
- परीक्षार्थी अपनी उत्तरपुस्तिका के कवर पृष्ठ के ऊपरी बायें तथा दायें भागों में क्रमांक-(1) में अपने उत्तर देने का माध्यम अंकित करते हुए क्रमांक-(2) में अपना पूर्ण हस्ताक्षर अंकित करें। इसके अलावा अन्य मुद्रित विवरणों में किसी भी प्रकार से कोई छेड़-छाड़ नहीं करें।
- प्रायोगिक परीक्षा की उत्तरपुस्तिका के आवरण पृष्ठ के निचले बायें एवं दायें भागों को परीक्षार्थी द्वारा कदापि नहीं भरा जाएगा। अगर परीक्षार्थी इस भाग को भरते हैं, तो परीक्षार्थी का इस विषय में परीक्षाफल रद्द किया जा सकता है। ये दोनों भाग आंतरिक/बाह्य परीक्षकों को भरने के लिए दिया गया है।
- उत्तरपुस्तिका के पत्रों के दोनो पृष्ठों पर तथा प्रत्येक लाइन पर लिखें एवं पृष्ठों को नष्ट न करें।
- यदि रफ कार्य करने की आवश्यक हो, तो परीक्षार्थी उत्तरपुस्तिका के अंतिम पृष्ठ पर रफ कार्य करके उसे काट दें/क्रास (X) कर दें।
- उत्तरपुस्तिका के आंतरिक पृष्ठों पर दाहिने हाशिए में लाइन खींचकर सादा स्थान छोड़ रखा गया है। शेष स्थान रूल्ड है। परीक्षार्थी दाहिने हाशिए के सादे स्थान में कुछ भी नहीं लिखेंगे, चूंकि यह भाग परीक्षक के उपयोग के लिए है।
- उत्तरपुस्तिका के पृष्ठों को मोड़ें-फाड़ें नहीं तथा बीच-बीच में व्यर्थ ही खाली न छोड़ें।
- प्रश्न-पत्र में दी हुई संख्या के अनुसार अपने उत्तरों की संख्या लिखें।
- व्हाइटनर, ब्लेड तथा नाखून का इस्तेमाल करना सर्वथा वर्जित है, अन्यथा परीक्षाफल अमान्य कर दिया जाएगा।
- प्रश्नोत्तर के समाप्त होने पर अंतिम में नीचे एक क्षैतिज रेखा खींच दें।
- आंतरिक परीक्षक द्वारा उपलब्ध कराये गए उपस्थिति-पत्रक में परीक्षार्थी द्वारा यथा-स्तम्भ परीक्षा की तिथि अंकित करते हुए उत्तरपुस्तिका की क्रम संख्या लिखकर अपना हस्ताक्षर किया जाएगा। परीक्षार्थी की उपस्थिति, अनुपस्थिति एवं निष्कासन से संबंधित संगत गोले को नीले/काले पेन से परीक्षक द्वारा भरा जाएगा न कि परीक्षार्थी द्वारा।
- परीक्षार्थी अपनी उत्तरपुस्तिका को आन्तरिक परीक्षक के पास जमा किये बिना परीक्षा भवन न छोड़ें।
- परीक्षा केन्द्र में कैलकुलेटर, मोबाइल फोन, इयर फोन, पेजर, ब्लूटूथ या इस प्रकार का कोई अन्य इलेक्ट्रॉनिक उपकरण ले जाना सख्त मना है।
- जाँच परीक्षा में गैर-उत्प्रेषित या जाँच परीक्षा में अनुपस्थित छात्र/छात्रा इंटरमीडिएट वार्षिक प्रायोगिक परीक्षा, 2022 में कदापि सम्मिलित नहीं हो सकते हैं।



बिहार विद्यालय परीक्षा समिति, पटना
BIHAR SCHOOL EXAMINATION BOARD, PATNA
INTERMEDIATE ANNUAL EXAMINATION, 2022

इंटरमीडिएट वार्षिक परीक्षा, 2022

प्रायोगिक परीक्षा का प्रवेश पत्र

Admit Card For Practical Examination

संकाय: कला
FACULTY: ARTS

कॉलेज/+2 स्कूल का नाम	GAYA COLLEGE, GAYA				
परीक्षार्थी का नाम	SRIKANT KUMAR				
माता का नाम	SAVITA DEVI				
पिता का नाम	SANJAY PRASAD				
परीक्षार्थी का आधार नं०	दिव्यांग कोटि				NO
सूचीकरण संख्या/वर्ष	R-210012777-20	परीक्षार्थी की कोटि	REGULAR		
रौल कोड	21001	रौल क्रमांक	22030635	लिंग	MALE
परीक्षा केंद्र का नाम	GAYA COLLEGE, GAYA				



प्रायोगिक परीक्षा के विषय (निर्धारित परीक्षा कार्यक्रम सहित)

प्रायोगिक विषय	विषय कोड	विषय का नाम	परीक्षा की तारीख
वैकल्पिक विषय	323	GEOGRAPHY	10.01.2022 to 20.01.2022
अतिरिक्त विषय			

संजीव कुमार

महाविद्यालय / +2 विद्यालय प्रधान का हस्ताक्षर
एवं मुहर

परीक्षा नियंत्रक (30M10)

परीक्षार्थी के लिए आवश्यक निर्देश

- प्रायोगिक परीक्षा दिनांक 10.01.2022 से 20.01.2022 तक संचालित होगी। केन्द्राधीक्षक दिनांक 10.01.2022 से 20.01.2022 तक की अवधि में परीक्षार्थियों की संख्या के अनुसार तिथि एवं पाली का निर्धारण करके प्रायोगिक परीक्षा केन्द्र पर आवंटित सभी परीक्षार्थियों के प्रायोगिक विषयों की परीक्षा आयोजित करेंगे।
- परीक्षार्थी अपने इस प्रवेश-पत्र में उल्लिखित प्रायोगिक परीक्षा केंद्रों पर दिनांक 10.01.2022 को पूर्वाह्न 09:00 बजे अनिवार्य रूप से जाकर परीक्षा केन्द्र के परिसर की सूचना पट्ट से यह जानकारी प्राप्त करेंगे कि उनके द्वारा चयनित विषय की प्रायोगिक परीक्षा किस तिथि एवं किस पाली में संचालित होगी, जिसमें उन्हें सम्मिलित होना अनिवार्य है।
- परीक्षार्थी के प्रत्येक प्रायोगिक विषय की परीक्षा के लिए 08 पृष्ठों की केवल एक ही उत्तरपुस्तिका मिलेगी। अतिरिक्त उत्तरपुस्तिका नहीं दी जाएगी। परीक्षार्थी उत्तरपुस्तिका लेते ही यह सुनिश्चित कर लें कि इसमें 8 पृष्ठ हैं एवं सही क्रम में हैं।
- उत्तरपुस्तिका प्राप्त होते ही परीक्षार्थी अपने प्रवेश-पत्र तथा उत्तरपुस्तिका पर मुद्रित विवरणों (Details) का मिलान कर यह अवश्य सुनिश्चित हो लें कि जो उत्तरपुस्तिका परीक्षक द्वारा उन्हें दी गई है, वह उन्हीं की है। भिन्न विवरणों की उत्तरपुस्तिका प्राप्त होने पर उसे तुरंत परीक्षक को वापस लौटा दिया जाए।
- उत्तरपुस्तिका प्राप्त होने पर परीक्षार्थी उनके आवरण पृष्ठ के पीछे अंकित "परीक्षार्थियों के लिए निर्देश" अवश्य पढ़ें एवं उसका अनुपालन करें।
- परीक्षार्थी अपनी उत्तरपुस्तिका के कवर पृष्ठ के ऊपरी बायें तथा दायें भागों में क्रमांक-(1) में अपने उत्तर देने का माध्यम अंकित करते हुए क्रमांक-(2) में अपना पूर्ण हस्ताक्षर अंकित करें। इसके अलावा अन्य मुद्रित विवरणों में किसी भी प्रकार से कोई छेड़-छाड़ नहीं करें।
- प्रायोगिक परीक्षा की उत्तरपुस्तिका के आवरण पृष्ठ के निचले बायें एवं दायें भागों को परीक्षार्थी द्वारा कदापि नहीं भरा जाएगा। अगर परीक्षार्थी इस भाग को भरते हैं, तो परीक्षार्थी का इस विषय में परीक्षाफल रद्द किया जा सकता है। ये दोनों भाग आंतरिक/बाह्य परीक्षकों को भरने के लिए दिया गया है।
- उत्तरपुस्तिका के पत्रों के दोनो पृष्ठों पर तथा प्रत्येक लाइन पर लिखें एवं पृष्ठों को नष्ट न करें।
- यदि रफ कार्य करने की आवश्यक हो, तो परीक्षार्थी उत्तरपुस्तिका के अंतिम पृष्ठ पर रफ कार्य करके उसे काट दें/क्रास (X) कर दें।
- उत्तरपुस्तिका के आंतरिक पृष्ठों पर दाहिने हाशिए में लाइन खींचकर सादा स्थान छोड़ रखा गया है। शेष स्थान रूल्ड है। परीक्षार्थी दाहिने हाशिए के सादे स्थान में कुछ भी नहीं लिखेंगे, चूंकि यह भाग परीक्षक के उपयोग के लिए है।
- उत्तरपुस्तिका के पृष्ठों को मोड़ें-फाड़ें नहीं तथा बीच-बीच में व्यर्थ ही खाली न छोड़ें।
- प्रश्न-पत्र में दी हुई संख्या के अनुसार अपने उत्तरों की संख्या लिखें।
- व्हाइटनर, ब्लेड तथा नाखून का इस्तेमाल करना सर्वथा वर्जित है, अन्यथा परीक्षाफल अमान्य कर दिया जाएगा।
- प्रश्नोत्तर के समाप्त होने पर अंतिम में नीचे एक क्षैतिज रेखा खींच दें।
- आंतरिक परीक्षक द्वारा उपलब्ध कराये गए उपस्थिति-पत्रक में परीक्षार्थी द्वारा यथा-स्तम्भ परीक्षा की तिथि अंकित करते हुए उत्तरपुस्तिका की क्रम संख्या लिखकर अपना हस्ताक्षर किया जाएगा। परीक्षार्थी की उपस्थिति, अनुपस्थिति एवं निष्कासन से संबंधित संगत गोले को नीले/काले पेन से परीक्षक द्वारा भरा जाएगा न कि परीक्षार्थी द्वारा।
- परीक्षार्थी अपनी उत्तरपुस्तिका को आन्तरिक परीक्षक के पास जमा किये बिना परीक्षा भवन न छोड़ें।
- परीक्षा केन्द्र में कैलकुलेटर, मोबाइल फोन, इयर फोन, पेजर, ब्लूटूथ या इस प्रकार का कोई अन्य इलेक्ट्रॉनिक उपकरण ले जाना सख्त मना है।
- जाँच परीक्षा में गैर-उत्प्रेषित या जाँच परीक्षा में अनुपस्थित छात्र/छात्रा इंटरमीडिएट वार्षिक प्रायोगिक परीक्षा, 2022 में कदापि सम्मिलित नहीं हो सकते हैं।



बिहार विद्यालय परीक्षा समिति, पटना
BIHAR SCHOOL EXAMINATION BOARD, PATNA
INTERMEDIATE ANNUAL EXAMINATION, 2022

संकाय: कला
FACULTY: ARTS

इंटरमीडिएट वार्षिक परीक्षा, 2022

प्रायोगिक परीक्षा का प्रवेश पत्र

Admit Card For Practical Examination

कॉलेज/+2 स्कूल का नाम	GAYA COLLEGE, GAYA				
परीक्षार्थी का नाम	SURAJ KUMAR				
माता का नाम	JHUNA DEVI				
पिता का नाम	SURESH MANJHI				
परीक्षार्थी का आधार नं०	दिव्यांग कोटि				NO
सूचीकरण संख्या/वर्ष	R-210012796-20	परीक्षार्थी की कोटि	REGULAR		
रौल कोड	21001	रौल क्रमांक	22030652	लिंग	MALE
परीक्षा केंद्र का नाम	GAYA COLLEGE, GAYA				



प्रायोगिक परीक्षा के विषय (निर्धारित परीक्षा कार्यक्रम सहित)

प्रायोगिक विषय	विषय कोड	विषय का नाम	परीक्षा की तारीख
वैकल्पिक विषय	323	GEOGRAPHY	10.01.2022 to 20.01.2022
अतिरिक्त विषय			

संजीव कुमार

महाविद्यालय / +2 विद्यालय प्रधान का हस्ताक्षर
एवं मुहर

परीक्षा नियंत्रक (30M10)

परीक्षार्थी के लिए आवश्यक निर्देश

- प्रायोगिक परीक्षा दिनांक 10.01.2022 से 20.01.2022 तक संचालित होगी। केन्द्राधीक्षक दिनांक 10.01.2022 से 20.01.2022 तक की अवधि में परीक्षार्थियों की संख्या के अनुसार तिथि एवं पाली का निर्धारण करके प्रायोगिक परीक्षा केन्द्र पर आवंटित सभी परीक्षार्थियों के प्रायोगिक विषयों की परीक्षा आयोजित करेंगे।
- परीक्षार्थी अपने इस प्रवेश-पत्र में उल्लिखित प्रायोगिक परीक्षा केंद्रों पर दिनांक 10.01.2022 को पूर्वाह्न 09:00 बजे अनिवार्य रूप से जाकर परीक्षा केन्द्र के परिसर की सूचना पट्ट से यह जानकारी प्राप्त कर लेंगे कि उनके द्वारा चयनित विषय की प्रायोगिक परीक्षा किस तिथि एवं किस पाली में संचालित होगी, जिसमें उन्हें सम्मिलित होना अनिवार्य है।
- परीक्षार्थी के प्रत्येक प्रायोगिक विषय की परीक्षा के लिए 08 पृष्ठों की केवल एक ही उत्तरपुस्तिका मिलेगी। अतिरिक्त उत्तरपुस्तिका नहीं दी जाएगी। परीक्षार्थी उत्तरपुस्तिका लेते ही यह सुनिश्चित कर लें कि इसमें 8 पृष्ठ हैं एवं सही क्रम में हैं।
- उत्तरपुस्तिका प्राप्त होते ही परीक्षार्थी अपने प्रवेश-पत्र तथा उत्तरपुस्तिका पर मुद्रित विवरणों (Details) का मिलान कर यह अवश्य सुनिश्चित हो लें कि जो उत्तरपुस्तिका परीक्षक द्वारा उन्हें दी गई है, वह उन्हीं की है। भिन्न विवरणों की उत्तरपुस्तिका प्राप्त होने पर उसे तुरंत परीक्षक को वापस लौटा दिया जाए।
- उत्तरपुस्तिका प्राप्त होने पर परीक्षार्थी उनके आवरण पृष्ठ के पीछे अंकित "परीक्षार्थियों के लिए निर्देश" अवश्य पढ़ें एवं उसका अनुपालन करें।
- परीक्षार्थी अपनी उत्तरपुस्तिका के कवर पृष्ठ के ऊपरी बायें तथा दायें भागों में क्रमांक-(1) में अपने उत्तर देने का माध्यम अंकित करते हुए क्रमांक-(2) में अपना पूर्ण हस्ताक्षर अंकित करें। इसके अलावा अन्य मुद्रित विवरणों में किसी भी प्रकार से कोई छेड़-छाड़ नहीं करें।
- प्रायोगिक परीक्षा की उत्तरपुस्तिका के आवरण पृष्ठ के निचले बायें एवं दायें भागों को परीक्षार्थी द्वारा कदापि नहीं भरा जाएगा। अगर परीक्षार्थी इस भाग को भरते हैं, तो परीक्षार्थी का इस विषय में परीक्षाफल रद्द किया जा सकता है। ये दोनों भाग आंतरिक/बाह्य परीक्षकों को भरने के लिए दिया गया है।
- उत्तरपुस्तिका के पत्रों के दोनो पृष्ठों पर तथा प्रत्येक लाइन पर लिखें एवं पृष्ठों को नष्ट न करें।
- यदि रफ कार्य करने की आवश्यक हो, तो परीक्षार्थी उत्तरपुस्तिका के अंतिम पृष्ठ पर रफ कार्य करके उसे काट दें/क्रास (X) कर दें।
- उत्तरपुस्तिका के आंतरिक पृष्ठों पर दाहिने हाशिए में लाइन खींचकर सादा स्थान छोड़ रखा गया है। शेष स्थान रूल्ड है। परीक्षार्थी दाहिने हाशिए के सादे स्थान में कुछ भी नहीं लिखेंगे, चूंकि यह भाग परीक्षक के उपयोग के लिए है।
- उत्तरपुस्तिका के पृष्ठों को मोड़ें-फाड़ें नहीं तथा बीच-बीच में व्यर्थ ही खाली न छोड़ें।
- प्रश्न-पत्र में दी हुई संख्या के अनुसार अपने उत्तरों की संख्या लिखें।
- व्हाइटनर, ब्लेड तथा नाखून का इस्तेमाल करना सर्वथा वर्जित है, अन्यथा परीक्षाफल अमान्य कर दिया जाएगा।
- प्रश्नोत्तर के समाप्त होने पर अंतिम में नीचे एक क्षैतिज रेखा खींच दें।
- आंतरिक परीक्षक द्वारा उपलब्ध कराये गए उपस्थिति-पत्रक में परीक्षार्थी द्वारा यथा-स्तम्भ परीक्षा की तिथि अंकित करते हुए उत्तरपुस्तिका की क्रम संख्या लिखकर अपना हस्ताक्षर किया जाएगा। परीक्षार्थी की उपस्थिति, अनुपस्थिति एवं निष्कासन से संबंधित संगत गोले को नीले/काले पेन से परीक्षक द्वारा भरा जाएगा न कि परीक्षार्थी द्वारा।
- परीक्षार्थी अपनी उत्तरपुस्तिका को आन्तरिक परीक्षक के पास जमा किये बिना परीक्षा भवन न छोड़ें।
- परीक्षा केन्द्र में कैलकुलेटर, मोबाइल फोन, इयर फोन, पेजर, ब्लूटूथ या इस प्रकार का कोई अन्य इलेक्ट्रॉनिक उपकरण ले जाना सख्त मना है।
- जाँच परीक्षा में गैर-उत्प्रेषित या जाँच परीक्षा में अनुपस्थित छात्र/छात्रा इंटरमीडिएट वार्षिक प्रायोगिक परीक्षा, 2022 में कदापि सम्मिलित नहीं हो सकते हैं।



बिहार विद्यालय परीक्षा समिति, पटना
BIHAR SCHOOL EXAMINATION BOARD, PATNA
INTERMEDIATE ANNUAL EXAMINATION, 2022

इंटरमीडिएट वार्षिक परीक्षा, 2022

प्रायोगिक परीक्षा का प्रवेश पत्र

Admit Card For Practical Examination

संकाय: कला
FACULTY: ARTS

कॉलेज/+2 स्कूल का नाम	GAYA COLLEGE, GAYA				
परीक्षार्थी का नाम	VIKASH KUMAR				
माता का नाम	GITA DEVI				
पिता का नाम	JITAN YADAV				
परीक्षार्थी का आधार नं०	दिव्यांग कोटि				NO
सूचीकरण संख्या/वर्ष	R-210012818-20	परीक्षार्थी की कोटि	REGULAR		
रौल कोड	21001	रौल क्रमांक	22030675	लिंग	MALE
परीक्षा केंद्र का नाम	GAYA COLLEGE, GAYA				



विकास कुमार

प्रायोगिक परीक्षा के विषय (निर्धारित परीक्षा कार्यक्रम सहित)

प्रायोगिक विषय	विषय कोड	विषय का नाम	परीक्षा की तारीख
वैकल्पिक विषय	323	GEOGRAPHY	10.01.2022 to 20.01.2022
अतिरिक्त विषय			

संजीव कुमार

महाविद्यालय / +2 विद्यालय प्रधान का हस्ताक्षर
एवं मुहर

परीक्षा नियंत्रक (30M10)

परीक्षार्थी के लिए आवश्यक निर्देश

- प्रायोगिक परीक्षा दिनांक 10.01.2022 से 20.01.2022 तक संचालित होगी। केन्द्राधीक्षक दिनांक 10.01.2022 से 20.01.2022 तक की अवधि में परीक्षार्थियों की संख्या के अनुसार तिथि एवं पाली का निर्धारण करके प्रायोगिक परीक्षा केन्द्र पर आवंटित सभी परीक्षार्थियों के प्रायोगिक विषयों की परीक्षा आयोजित करेंगे।
- परीक्षार्थी अपने इस प्रवेश-पत्र में उल्लिखित प्रायोगिक परीक्षा केंद्रों पर दिनांक 10.01.2022 को पूर्वाह्न 09:00 बजे अनिवार्य रूप से जाकर परीक्षा केन्द्र के परिसर की सूचना पट्ट से यह जानकारी प्राप्त कर लेंगे कि उनके द्वारा चयनित विषय की प्रायोगिक परीक्षा किस तिथि एवं किस पाली में संचालित होगी, जिसमें उन्हें सम्मिलित होना अनिवार्य है।
- परीक्षार्थी के प्रत्येक प्रायोगिक विषय की परीक्षा के लिए 08 पृष्ठों की केवल एक ही उत्तरपुस्तिका मिलेगी। अतिरिक्त उत्तरपुस्तिका नहीं दी जाएगी। परीक्षार्थी उत्तरपुस्तिका लेते ही यह सुनिश्चित कर लें कि इसमें 8 पृष्ठ हैं एवं सही क्रम में हैं।
- उत्तरपुस्तिका प्राप्त होते ही परीक्षार्थी अपने प्रवेश-पत्र तथा उत्तरपुस्तिका पर मुद्रित विवरणों (Details) का मिलान कर यह अवश्य सुनिश्चित हो लें कि जो उत्तरपुस्तिका परीक्षक द्वारा उन्हें दी गई है, वह उन्हीं की है। भिन्न विवरणों की उत्तरपुस्तिका प्राप्त होने पर उसे तुरंत परीक्षक को वापस लौटा दिया जाए।
- उत्तरपुस्तिका प्राप्त होने पर परीक्षार्थी उनके आवरण पृष्ठ के पीछे अंकित "परीक्षार्थियों के लिए निर्देश" अवश्य पढ़ें एवं उसका अनुपालन करें।
- परीक्षार्थी अपनी उत्तरपुस्तिका के कवर पृष्ठ के ऊपरी बायें तथा दायें भागों में क्रमांक-(1) में अपने उत्तर देने का माध्यम अंकित करते हुए क्रमांक-(2) में अपना पूर्ण हस्ताक्षर अंकित करें। इसके अलावा अन्य मुद्रित विवरणों में किसी भी प्रकार से कोई छेड़-छाड़ नहीं करें।
- प्रायोगिक परीक्षा की उत्तरपुस्तिका के आवरण पृष्ठ के निचले बायें एवं दायें भागों को परीक्षार्थी द्वारा कदापि नहीं भरा जाएगा। अगर परीक्षार्थी इस भाग को भरते हैं, तो परीक्षार्थी का इस विषय में परीक्षाफल रद्द किया जा सकता है। ये दोनों भाग आंतरिक/बाह्य परीक्षकों को भरने के लिए दिया गया है।
- उत्तरपुस्तिका के पत्रों के दोनो पृष्ठों पर तथा प्रत्येक लाइन पर लिखें एवं पृष्ठों को नष्ट न करें।
- यदि रफ कार्य करने की आवश्यक हो, तो परीक्षार्थी उत्तरपुस्तिका के अंतिम पृष्ठ पर रफ कार्य करके उसे काट दें/क्रास (X) कर दें।
- उत्तरपुस्तिका के आंतरिक पृष्ठों पर दाहिने हाशिए में लाइन खींचकर सादा स्थान छोड़ रखा गया है। शेष स्थान रूल्ड है। परीक्षार्थी दाहिने हाशिए के सादे स्थान में कुछ भी नहीं लिखेंगे, चूंकि यह भाग परीक्षक के उपयोग के लिए है।
- उत्तरपुस्तिका के पृष्ठों को मोड़ें-फाड़ें नहीं तथा बीच-बीच में व्यर्थ ही खाली न छोड़ें।
- प्रश्न-पत्र में दी हुई संख्या के अनुसार अपने उत्तरों की संख्या लिखें।
- व्हाइटनर, ब्लेड तथा नाखून का इस्तेमाल करना सर्वथा वर्जित है, अन्यथा परीक्षाफल अमान्य कर दिया जाएगा।
- प्रश्नोत्तर के समाप्त होने पर अंतिम में नीचे एक क्षैतिज रेखा खींच दें।
- आंतरिक परीक्षक द्वारा उपलब्ध कराये गए उपस्थिति-पत्रक में परीक्षार्थी द्वारा यथा-स्तम्भ परीक्षा की तिथि अंकित करते हुए उत्तरपुस्तिका की क्रम संख्या लिखकर अपना हस्ताक्षर किया जाएगा। परीक्षार्थी की उपस्थिति, अनुपस्थिति एवं निष्कासन से संबंधित संगत गोले को नीले/काले पेन से परीक्षक द्वारा भरा जाएगा न कि परीक्षार्थी द्वारा।
- परीक्षार्थी अपनी उत्तरपुस्तिका को आन्तरिक परीक्षक के पास जमा किये बिना परीक्षा भवन न छोड़ें।
- परीक्षा केन्द्र में कैलकुलेटर, मोबाइल फोन, इयर फोन, पेजर, ब्लूटूथ या इस प्रकार का कोई अन्य इलेक्ट्रॉनिक उपकरण ले जाना सख्त मना है।
- जाँच परीक्षा में गैर-उत्प्रेषित या जाँच परीक्षा में अनुपस्थित छात्र/छात्रा इंटरमीडिएट वार्षिक प्रायोगिक परीक्षा, 2022 में कदापि सम्मिलित नहीं हो सकते हैं।



बिहार विद्यालय परीक्षा समिति, पटना
BIHAR SCHOOL EXAMINATION BOARD, PATNA
INTERMEDIATE ANNUAL EXAMINATION, 2022

इंटरमीडिएट वार्षिक परीक्षा, 2022

प्रायोगिक परीक्षा का प्रवेश पत्र

Admit Card For Practical Examination

संकाय: कला
FACULTY: ARTS

कॉलेज/+2 स्कूल का नाम GAYA COLLEGE, GAYA
परीक्षार्थी का नाम VIKASH KUMAR
माता का नाम INDU DEVI
पिता का नाम HULASH YADAV
परीक्षार्थी का आधार नं० दिव्यांग कोटि NO
सूचीकरण संख्या/वर्ष R-210012817-20 परीक्षार्थी की कोटि REGULAR
रौल कोड 21001 रौल क्रमांक 22030674 लिंग MALE
परीक्षा केंद्र का नाम GAYA COLLEGE, GAYA



प्रायोगिक परीक्षा के विषय (निर्धारित परीक्षा कार्यक्रम सहित)

प्रायोगिक विषय	विषय कोड	विषय का नाम	परीक्षा की तारीख
वैकल्पिक विषय	323	GEOGRAPHY	10.01.2022 to 20.01.2022
अतिरिक्त विषय			

संकाय 30मा0

महाविद्यालय / +2 विद्यालय प्रधान का हस्ताक्षर
एवं मुहर

परीक्षा नियंत्रक (30मा0)

परीक्षार्थी के लिए आवश्यक निर्देश

- प्रायोगिक परीक्षा दिनांक 10.01.2022 से 20.01.2022 तक संचालित होगी। केन्द्राधीक्षक दिनांक 10.01.2022 से 20.01.2022 तक की अवधि में परीक्षार्थियों की संख्या के अनुसार तिथि एवं पाली का निर्धारण करके प्रायोगिक परीक्षा केन्द्र पर आवंटित सभी परीक्षार्थियों के प्रायोगिक विषयों की परीक्षा आयोजित करेंगे।
- परीक्षार्थी अपने इस प्रवेश-पत्र में उल्लिखित प्रायोगिक परीक्षा केंद्रों पर दिनांक 10.01.2022को पूर्वाह्न 09:00 बजे अनिवार्य रूप से जाकर परीक्षा केन्द्र के परिसर की सूचना पट्ट से यह जानकारी प्राप्त कर लेंगे कि उनके द्वारा चयनित विषय की प्रायोगिक परीक्षा किस तिथि एवं किस पाली में संचालित होगी, जिसमें उन्हें सम्मिलित होना अनिवार्य है।
- परीक्षार्थी के प्रत्येक प्रायोगिक विषय की परीक्षा के लिए 08 पृष्ठों की केवल एक ही उत्तरपुस्तिका मिलेगी। अतिरिक्त उत्तरपुस्तिका नहीं दी जाएगी। परीक्षार्थी उत्तरपुस्तिका लेते ही यह सुनिश्चित कर लें कि इसमें 8 पृष्ठ है एवं सही क्रम में है।
- उत्तरपुस्तिका प्राप्त होते ही परीक्षार्थी अपने प्रवेश-पत्र तथा उत्तरपुस्तिका पर मुद्रित विवरणों (Details) का मिलान कर यह अवश्य सुनिश्चित हो लें कि जो उत्तरपुस्तिका परीक्षक द्वारा उन्हें दी गई है, वह उन्हीं की है। भिन्न विवरणों की उत्तरपुस्तिका प्राप्त होने पर उसे तुरंत परीक्षक को वापस लौटा दिया जाए।
- उत्तरपुस्तिका प्राप्त होने पर परीक्षार्थी उनके आवरण पृष्ठ के पीछे अंकित "परीक्षार्थियों के लिए निर्देश" अवश्य पढ़ें एवं उसका अनुपालन करें।
- परीक्षार्थी अपनी उत्तरपुस्तिका के कवर पृष्ठ के ऊपरी बायें तथा दायें भागों में क्रमांक-(1) में अपने उत्तर देने का माध्यम अंकित करते हुए क्रमांक-(2) में अपना पूर्ण हस्ताक्षर अंकित करें। इसके अलावा अन्य मुद्रित विवरणों में किसी भी प्रकार से कोई छेड़-छाड़ नहीं करें।
- प्रायोगिक परीक्षा की उत्तरपुस्तिका के आवरण पृष्ठ के निचले बायें एवं दायें भागों को परीक्षार्थी द्वारा कदापि नहीं भरा जाएगा। अगर परीक्षार्थी इस भाग को भरते हैं, तो परीक्षार्थी का इस विषय में परीक्षाफल रद्द किया जा सकता है। ये दोनों भाग आंतरिक/बाह्य परीक्षकों को भरने के लिए दिया गया है।
- उत्तरपुस्तिका के पत्रों के दोनो पृष्ठों पर तथा प्रत्येक लाइन पर लिखें एवं पृष्ठों को नष्ट न करें।
- यदि रफ कार्य करने की आवश्यक हो, तो परीक्षार्थी उत्तरपुस्तिका के अंतिम पृष्ठ पर रफ कार्य करके उसे काट दें/क्रास (X) कर दें।
- उत्तरपुस्तिका के आंतरिक पृष्ठों पर दाहिने हाशिए में लाइन खींचकर सादा स्थान छोड़ रखा गया है। शेष स्थान रूल्ड है। परीक्षार्थी दाहिने हाशिए के सादे स्थान में कुछ भी नहीं लिखेंगे, चूंकि यह भाग परीक्षक के उपयोग के लिए है।
- उत्तरपुस्तिका के पृष्ठों को मोड़ें-फाड़ें नहीं तथा बीच-बीच में व्यर्थ ही खाली न छोड़ें।
- प्रश्न-पत्र में दी हुई संख्या के अनुसार अपने उत्तरों की संख्या लिखें।
- व्हाइटनर, ब्लेड तथा नाखून का इस्तेमाल करना सर्वथा वर्जित है, अन्यथा परीक्षाफल अमान्य कर दिया जाएगा।
- प्रश्नोत्तर के समाप्त होने पर अंतिम में नीचे एक क्षैतिज रेखा खींच दें।
- आंतरिक परीक्षक द्वारा उपलब्ध कराये गए उपस्थिति-पत्रक में परीक्षार्थी द्वारा यथा-स्तम्भ परीक्षा की तिथि अंकित करते हुए उत्तरपुस्तिका की क्रम संख्या लिखकर अपना हस्ताक्षर किया जाएगा। परीक्षार्थी की उपस्थिति, अनुपस्थिति एवं निष्कासन से संबंधित संगत गोले को नीले/काले पेन से परीक्षक द्वारा भरा जाएगा न कि परीक्षार्थी द्वारा।
- परीक्षार्थी अपनी उत्तरपुस्तिका को आन्तरिक परीक्षक के पास जमा किये बिना परीक्षा भवन न छोड़ें।
- परीक्षा केन्द्र में कैलकुलेटर, मोबाइल फोन, इयर फोन, पेजर, ब्लूटूथ या इस प्रकार का कोई अन्य इलेक्ट्रॉनिक उपकरण ले जाना सख्त मना है।
- जाँच परीक्षा में गैर-उत्प्रेषित या जाँच परीक्षा में अनुपस्थित छात्र/छात्रा इंटरमीडिएट वार्षिक प्रायोगिक परीक्षा, 2022 में कदापि सम्मिलित नहीं हो सकते हैं।



बिहार विद्यालय परीक्षा समिति, पटना
BIHAR SCHOOL EXAMINATION BOARD, PATNA
INTERMEDIATE ANNUAL EXAMINATION, 2022

संकाय: कला
FACULTY: ARTS

इंटरमीडिएट वार्षिक परीक्षा, 2022

प्रायोगिक परीक्षा का प्रवेश पत्र

Admit Card For Practical Examination

कॉलेज/+2 स्कूल का नाम GAYA COLLEGE, GAYA
परीक्षार्थी का नाम VIKASH KUMAR
माता का नाम LALITA DEVI
पिता का नाम KALICHARAN MANJHI
परीक्षार्थी का आधार नं० दिव्यांग कोटि NO
सूचीकरण संख्या/वर्ष R-210012819-20 परीक्षार्थी की कोटि REGULAR
रोल कोड 21001 रोल क्रमांक 22030676 लिंग MALE
परीक्षा केंद्र का नाम GAYA COLLEGE, GAYA



प्रायोगिक परीक्षा के विषय (निर्धारित परीक्षा कार्यक्रम सहित)

प्रायोगिक विषय	विषय कोड	विषय का नाम	परीक्षा की तारीख
वैकल्पिक विषय	323	GEOGRAPHY	10.01.2022 to 20.01.2022
अतिरिक्त विषय			

संकाय 2022

महाविद्यालय / +2 विद्यालय प्रधान का हस्ताक्षर
एवं मुहर

परीक्षा नियंत्रक (30M10)

परीक्षार्थी के लिए आवश्यक निर्देश

- प्रायोगिक परीक्षा दिनांक 10.01.2022 से 20.01.2022 तक संचालित होगी। केन्द्राधीक्षक दिनांक 10.01.2022 से 20.01.2022 तक की अवधि में परीक्षार्थियों की संख्या के अनुसार तिथि एवं पाली का निर्धारण करके प्रायोगिक परीक्षा केन्द्र पर आवंटित सभी परीक्षार्थियों के प्रायोगिक विषयों की परीक्षा आयोजित करेंगे।
- परीक्षार्थी अपने इस प्रवेश-पत्र में उल्लिखित प्रायोगिक परीक्षा केंद्रों पर दिनांक 10.01.2022 को पूर्वाह्न 09:00 बजे अनिवार्य रूप से जाकर परीक्षा केन्द्र के परिसर की सूचना पट्ट से यह जानकारी प्राप्त कर लेंगे कि उनके द्वारा चयनित विषय की प्रायोगिक परीक्षा किस तिथि एवं किस पाली में संचालित होगी, जिसमें उन्हें सम्मिलित होना अनिवार्य है।
- परीक्षार्थी के प्रत्येक प्रायोगिक विषय की परीक्षा के लिए 08 पृष्ठों की केवल एक ही उत्तरपुस्तिका मिलेगी। अतिरिक्त उत्तरपुस्तिका नहीं दी जाएगी। परीक्षार्थी उत्तरपुस्तिका लेते ही यह सुनिश्चित कर लें कि इसमें 8 पृष्ठ है एवं सही क्रम में है।
- उत्तरपुस्तिका प्राप्त होते ही परीक्षार्थी अपने प्रवेश-पत्र तथा उत्तरपुस्तिका पर मुद्रित विवरणों (Details) का मिलान कर यह अवश्य सुनिश्चित हो लें कि जो उत्तरपुस्तिका परीक्षक द्वारा उन्हें दी गई है, वह उन्हीं की है। भिन्न विवरणों की उत्तरपुस्तिका प्राप्त होने पर उसे तुरंत परीक्षक को वापस लौटा दिया जाए।
- उत्तरपुस्तिका प्राप्त होने पर परीक्षार्थी उनके आवरण पृष्ठ के पीछे अंकित "परीक्षार्थियों के लिए निर्देश" अवश्य पढ़ें एवं उसका अनुपालन करें।
- परीक्षार्थी अपनी उत्तरपुस्तिका के कवर पृष्ठ के ऊपरी बायें तथा दायें भागों में क्रमांक-(1) में अपने उत्तर देने का माध्यम अंकित करते हुए क्रमांक-(2) में अपना पूर्ण हस्ताक्षर अंकित करें। इसके अलावा अन्य मुद्रित विवरणों में किसी भी प्रकार से कोई छेड़-छाड़ नहीं करें।
- प्रायोगिक परीक्षा की उत्तरपुस्तिका के आवरण पृष्ठ के निचले बायें एवं दायें भागों को परीक्षार्थी द्वारा कदापि नहीं भरा जाएगा। अगर परीक्षार्थी इस भाग को भरते हैं, तो परीक्षार्थी का इस विषय में परीक्षाफल रद्द किया जा सकता है। ये दोनों भाग आंतरिक/बाह्य परीक्षकों को भरने के लिए दिया गया है।
- उत्तरपुस्तिका के पत्रों के दोनो पृष्ठों पर तथा प्रत्येक लाइन पर लिखें एवं पृष्ठों को नष्ट न करें।
- यदि रफ कार्य करने की आवश्यक हो, तो परीक्षार्थी उत्तरपुस्तिका के अंतिम पृष्ठ पर रफ कार्य करके उसे काट दें/क्रास (X) कर दें।
- उत्तरपुस्तिका के आंतरिक पृष्ठों पर दाहिने हाशिए में लाइन खींचकर सादा स्थान छोड़ रखा गया है। शेष स्थान रूल्ड है। परीक्षार्थी दाहिने हाशिए के सादे स्थान में कुछ भी नहीं लिखेंगे, चूंकि यह भाग परीक्षक के उपयोग के लिए है।
- उत्तरपुस्तिका के पृष्ठों को मोड़ें-फाड़ें नहीं तथा बीच-बीच में व्यर्थ ही खाली न छोड़ें।
- प्रश्न-पत्र में दी हुई संख्या के अनुसार अपने उत्तरों की संख्या लिखें।
- व्हाइटनर, ब्लेड तथा नाखून का इस्तेमाल करना सर्वथा वर्जित है, अन्यथा परीक्षाफल अमान्य कर दिया जाएगा।
- प्रश्नोत्तर के समाप्त होने पर अंतिम में नीचे एक क्षैतिज रेखा खींच दें।
- आंतरिक परीक्षक द्वारा उपलब्ध कराये गए उपस्थिति-पत्रक में परीक्षार्थी द्वारा यथा-स्तम्भ परीक्षा की तिथि अंकित करते हुए उत्तरपुस्तिका की क्रम संख्या लिखकर अपना हस्ताक्षर किया जाएगा। परीक्षार्थी की उपस्थिति, अनुपस्थिति एवं निष्कासन से संबंधित संगत गोले को नीले/काले पेन से परीक्षक द्वारा भरा जाएगा न कि परीक्षार्थी द्वारा।
- परीक्षार्थी अपनी उत्तरपुस्तिका को आन्तरिक परीक्षक के पास जमा किये बिना परीक्षा भवन न छोड़ें।
- परीक्षा केन्द्र में कैलकुलेटर, मोबाइल फोन, इयर फोन, पेजर, ब्लूटूथ या इस प्रकार का कोई अन्य इलेक्ट्रॉनिक उपकरण ले जाना सख्त मना है।
- जाँच परीक्षा में गैर-उत्प्रेषित या जाँच परीक्षा में अनुपस्थित छात्र/छात्रा इंटरमीडिएट वार्षिक प्रायोगिक परीक्षा, 2022 में कदापि सम्मिलित नहीं हो सकते हैं।



बिहार विद्यालय परीक्षा समिति, पटना
BIHAR SCHOOL EXAMINATION BOARD, PATNA
INTERMEDIATE ANNUAL EXAMINATION, 2022


इंटरमीडिएट वार्षिक परीक्षा, 2022

प्रायोगिक परीक्षा का प्रवेश पत्र

Admit Card For Practical Examination

संकाय: कला
FACULTY: ARTS

कॉलेज/+2 स्कूल का नाम	GAYA COLLEGE, GAYA				
परीक्षार्थी का नाम	VIDYASAGAR				
माता का नाम	PYARI DEVI				
पिता का नाम	SHAMBHU SHARAN DAS				
परीक्षार्थी का आधार नं०	दिव्यांग कोटि				NO
सूचीकरण संख्या/वर्ष	R-210012814-20	परीक्षार्थी की कोटि	REGULAR		
रौल कोड	21001	रौल क्रमांक	22030671	लिंग	MALE
परीक्षा केंद्र का नाम	GAYA COLLEGE, GAYA				



प्रायोगिक परीक्षा के विषय (निर्धारित परीक्षा कार्यक्रम सहित)

प्रायोगिक विषय	विषय कोड	विषय का नाम	परीक्षा की तारीख
वैकल्पिक विषय	323	GEOGRAPHY	10.01.2022 to 20.01.2022
अतिरिक्त विषय			

संजीव कुमार

महाविद्यालय / +2 विद्यालय प्रधान का हस्ताक्षर
एवं मुहर

परीक्षा नियंत्रक (30M10)

परीक्षार्थी के लिए आवश्यक निर्देश

- प्रायोगिक परीक्षा दिनांक 10.01.2022 से 20.01.2022 तक संचालित होगी। केन्द्राधीक्षक दिनांक 10.01.2022 से 20.01.2022 तक की अवधि में परीक्षार्थियों की संख्या के अनुसार तिथि एवं पाली का निर्धारण करके प्रायोगिक परीक्षा केन्द्र पर आवंटित सभी परीक्षार्थियों के प्रायोगिक विषयों की परीक्षा आयोजित करेंगे।
- परीक्षार्थी अपने इस प्रवेश-पत्र में उल्लिखित प्रायोगिक परीक्षा केंद्रों पर दिनांक 10.01.2022 को पूर्वाह्न 09:00 बजे अनिवार्य रूप से जाकर परीक्षा केन्द्र के परिसर की सूचना पट्ट से यह जानकारी प्राप्त कर लेंगे कि उनके द्वारा चयनित विषय की प्रायोगिक परीक्षा किस तिथि एवं किस पाली में संचालित होगी, जिसमें उन्हें सम्मिलित होना अनिवार्य है।
- परीक्षार्थी के प्रत्येक प्रायोगिक विषय की परीक्षा के लिए 08 पृष्ठों की केवल एक ही उत्तरपुस्तिका मिलेगी। अतिरिक्त उत्तरपुस्तिका नहीं दी जाएगी। परीक्षार्थी उत्तरपुस्तिका लेते ही यह सुनिश्चित कर लें कि इसमें 8 पृष्ठ हैं एवं सही क्रम में हैं।
- उत्तरपुस्तिका प्राप्त होते ही परीक्षार्थी अपने प्रवेश-पत्र तथा उत्तरपुस्तिका पर मुद्रित विवरणों (Details) का मिलान कर यह अवश्य सुनिश्चित हो लें कि जो उत्तरपुस्तिका परीक्षक द्वारा उन्हें दी गई है, वह उन्हीं की है। भिन्न विवरणों की उत्तरपुस्तिका प्राप्त होने पर उसे तुरंत परीक्षक को वापस लौटा दिया जाए।
- उत्तरपुस्तिका प्राप्त होने पर परीक्षार्थी उनके आवरण पृष्ठ के पीछे अंकित "परीक्षार्थियों के लिए निर्देश" अवश्य पढ़ें एवं उसका अनुपालन करें।
- परीक्षार्थी अपनी उत्तरपुस्तिका के कवर पृष्ठ के ऊपरी बायें तथा दायें भागों में क्रमांक-(1) में अपने उत्तर देने का माध्यम अंकित करते हुए क्रमांक-(2) में अपना पूर्ण हस्ताक्षर अंकित करें। इसके अलावा अन्य मुद्रित विवरणों में किसी भी प्रकार से कोई छेड़-छाड़ नहीं करें।
- प्रायोगिक परीक्षा की उत्तरपुस्तिका के आवरण पृष्ठ के निचले बायें एवं दायें भागों को परीक्षार्थी द्वारा कदापि नहीं भरा जाएगा। अगर परीक्षार्थी इस भाग को भरते हैं, तो परीक्षार्थी का इस विषय में परीक्षाफल रद्द किया जा सकता है। ये दोनों भाग आंतरिक/बाह्य परीक्षकों को भरने के लिए दिया गया है।
- उत्तरपुस्तिका के पत्रों के दोनो पृष्ठों पर तथा प्रत्येक लाइन पर लिखें एवं पृष्ठों को नष्ट न करें।
- यदि रफ कार्य करने की आवश्यक हो, तो परीक्षार्थी उत्तरपुस्तिका के अंतिम पृष्ठ पर रफ कार्य करके उसे काट दें/क्रास (X) कर दें।
- उत्तरपुस्तिका के आंतरिक पृष्ठों पर दाहिने हाशिए में लाइन खींचकर सादा स्थान छोड़ रखा गया है। शेष स्थान रूल्ड है। परीक्षार्थी दाहिने हाशिए के सादे स्थान में कुछ भी नहीं लिखेंगे, चूंकि यह भाग परीक्षक के उपयोग के लिए है।
- उत्तरपुस्तिका के पृष्ठों को मोड़ें-फाड़ें नहीं तथा बीच-बीच में व्यर्थ ही खाली न छोड़ें।
- प्रश्न-पत्र में दी हुई संख्या के अनुसार अपने उत्तरों की संख्या लिखें।
- व्हाइटनर, ब्लेड तथा नाखून का इस्तेमाल करना सर्वथा वर्जित है, अन्यथा परीक्षाफल अमान्य कर दिया जाएगा।
- प्रश्नोत्तर के समाप्त होने पर अंतिम में नीचे एक क्षैतिज रेखा खींच दें।
- आंतरिक परीक्षक द्वारा उपलब्ध कराये गए उपस्थिति-पत्रक में परीक्षार्थी द्वारा यथा-स्तम्भ परीक्षा की तिथि अंकित करते हुए उत्तरपुस्तिका की क्रम संख्या लिखकर अपना हस्ताक्षर किया जाएगा। परीक्षार्थी की उपस्थिति, अनुपस्थिति एवं निष्कासन से संबंधित संगत गोले को नीले/काले पेन से परीक्षक द्वारा भरा जाएगा न कि परीक्षार्थी द्वारा।
- परीक्षार्थी अपनी उत्तरपुस्तिका को आन्तरिक परीक्षक के पास जमा किये बिना परीक्षा भवन न छोड़ें।
- परीक्षा केन्द्र में कैलकुलेटर, मोबाइल फोन, इयर फोन, पेजर, ब्लूटूथ या इस प्रकार का कोई अन्य इलेक्ट्रॉनिक उपकरण ले जाना सख्त मना है।
- जाँच परीक्षा में गैर-उत्प्रेषित या जाँच परीक्षा में अनुपस्थित छात्र/छात्रा इंटरमीडिएट वार्षिक प्रायोगिक परीक्षा, 2022 में कदापि सम्मिलित नहीं हो सकते हैं।



बिहार विद्यालय परीक्षा समिति, पटना
BIHAR SCHOOL EXAMINATION BOARD, PATNA
INTERMEDIATE ANNUAL EXAMINATION, 2022

संकाय: कला
FACULTY: ARTS

इंटरमीडिएट वार्षिक परीक्षा, 2022

प्रायोगिक परीक्षा का प्रवेश पत्र

Admit Card For Practical Examination

कॉलेज/+2 स्कूल का नाम	GAYA COLLEGE, GAYA				
परीक्षार्थी का नाम	UTTAM KUMAR				
माता का नाम	LALMUNI DEVI				
पिता का नाम	RAMESH SHARMA				
परीक्षार्थी का आधार नं०	दिव्यांग कोटि				NO
सूचीकरण संख्या/वर्ष	R-210012808-20	परीक्षार्थी की कोटि	REGULAR		
रौल कोड	21001	रौल क्रमांक	22030665	लिंग	MALE
परीक्षा केंद्र का नाम	GAYA COLLEGE, GAYA				



प्रायोगिक परीक्षा के विषय (निर्धारित परीक्षा कार्यक्रम सहित)

प्रायोगिक विषय	विषय कोड	विषय का नाम	परीक्षा की तारीख
वैकल्पिक विषय	323	GEOGRAPHY	10.01.2022 to 20.01.2022
अतिरिक्त विषय			

संजीव कुमार

महाविद्यालय / +2 विद्यालय प्रधान का हस्ताक्षर
एवं मुहर

परीक्षा नियंत्रक (30M10)

परीक्षार्थी के लिए आवश्यक निर्देश

- प्रायोगिक परीक्षा दिनांक 10.01.2022 से 20.01.2022 तक संचालित होगी। केन्द्राधीक्षक दिनांक 10.01.2022 से 20.01.2022 तक की अवधि में परीक्षार्थियों की संख्या के अनुसार तिथि एवं पाली का निर्धारण करके प्रायोगिक परीक्षा केन्द्र पर आवंटित सभी परीक्षार्थियों के प्रायोगिक विषयों की परीक्षा आयोजित करेंगे।
- परीक्षार्थी अपने इस प्रवेश-पत्र में उल्लिखित प्रायोगिक परीक्षा केंद्रों पर दिनांक 10.01.2022 को पूर्वाह्न 09:00 बजे अनिवार्य रूप से जाकर परीक्षा केन्द्र के परिसर की सूचना पट्ट से यह जानकारी प्राप्त करेंगे कि उनके द्वारा चयनित विषय की प्रायोगिक परीक्षा किस तिथि एवं किस पाली में संचालित होगी, जिसमें उन्हें सम्मिलित होना अनिवार्य है।
- परीक्षार्थी के प्रत्येक प्रायोगिक विषय की परीक्षा के लिए 08 पृष्ठों की केवल एक ही उत्तरपुस्तिका मिलेगी। अतिरिक्त उत्तरपुस्तिका नहीं दी जाएगी। परीक्षार्थी उत्तरपुस्तिका लेते ही यह सुनिश्चित कर लें कि इसमें 8 पृष्ठ हैं एवं सही क्रम में हैं।
- उत्तरपुस्तिका प्राप्त होते ही परीक्षार्थी अपने प्रवेश-पत्र तथा उत्तरपुस्तिका पर मुद्रित विवरणों (Details) का मिलान कर यह अवश्य सुनिश्चित हो लें कि जो उत्तरपुस्तिका परीक्षक द्वारा उन्हें दी गई है, वह उन्हीं की है। भिन्न विवरणों की उत्तरपुस्तिका प्राप्त होने पर उसे तुरंत परीक्षक को वापस लौटा दिया जाए।
- उत्तरपुस्तिका प्राप्त होने पर परीक्षार्थी उनके आवरण पृष्ठ के पीछे अंकित "परीक्षार्थियों के लिए निर्देश" अवश्य पढ़ें एवं उसका अनुपालन करें।
- परीक्षार्थी अपनी उत्तरपुस्तिका के कवर पृष्ठ के ऊपरी बायें तथा दायें भागों में क्रमांक-(1) में अपने उत्तर देने का माध्यम अंकित करते हुए क्रमांक-(2) में अपना पूर्ण हस्ताक्षर अंकित करें। इसके अलावा अन्य मुद्रित विवरणों में किसी भी प्रकार से कोई छेड़-छाड़ नहीं करें।
- प्रायोगिक परीक्षा की उत्तरपुस्तिका के आवरण पृष्ठ के निचले बायें एवं दायें भागों को परीक्षार्थी द्वारा कदापि नहीं भरा जाएगा। अगर परीक्षार्थी इस भाग को भरते हैं, तो परीक्षार्थी का इस विषय में परीक्षाफल रद्द किया जा सकता है। ये दोनों भाग आंतरिक/बाह्य परीक्षकों को भरने के लिए दिया गया है।
- उत्तरपुस्तिका के पत्रों के दोनो पृष्ठों पर तथा प्रत्येक लाइन पर लिखें एवं पृष्ठों को नष्ट न करें।
- यदि रफ कार्य करने की आवश्यक हो, तो परीक्षार्थी उत्तरपुस्तिका के अंतिम पृष्ठ पर रफ कार्य करके उसे काट दें/क्रास (X) कर दें।
- उत्तरपुस्तिका के आंतरिक पृष्ठों पर दाहिने हाशिए में लाइन खींचकर सादा स्थान छोड़ रखा गया है। शेष स्थान रूल्ड है। परीक्षार्थी दाहिने हाशिए के सादे स्थान में कुछ भी नहीं लिखेंगे, चूंकि यह भाग परीक्षक के उपयोग के लिए है।
- उत्तरपुस्तिका के पृष्ठों को मोड़ें-फाड़ें नहीं तथा बीच-बीच में व्यर्थ ही खाली न छोड़ें।
- प्रश्न-पत्र में दी हुई संख्या के अनुसार अपने उत्तरों की संख्या लिखें।
- व्हाइटनर, ब्लेड तथा नाखून का इस्तेमाल करना सर्वथा वर्जित है, अन्यथा परीक्षाफल अमान्य कर दिया जाएगा।
- प्रश्नोत्तर के समाप्त होने पर अंतिम में नीचे एक क्षैतिज रेखा खींच दें।
- आंतरिक परीक्षक द्वारा उपलब्ध कराये गए उपस्थिति-पत्रक में परीक्षार्थी द्वारा यथा-स्तम्भ परीक्षा की तिथि अंकित करते हुए उत्तरपुस्तिका की क्रम संख्या लिखकर अपना हस्ताक्षर किया जाएगा। परीक्षार्थी की उपस्थिति, अनुपस्थिति एवं निष्कासन से संबंधित संगत गोले को नीले/काले पेन से परीक्षक द्वारा भरा जाएगा न कि परीक्षार्थी द्वारा।
- परीक्षार्थी अपनी उत्तरपुस्तिका को आन्तरिक परीक्षक के पास जमा किये बिना परीक्षा भवन न छोड़ें।
- परीक्षा केन्द्र में कैलकुलेटर, मोबाइल फोन, इयर फोन, पेजर, ब्लूटूथ या इस प्रकार का कोई अन्य इलेक्ट्रॉनिक उपकरण ले जाना सख्त मना है।
- जाँच परीक्षा में गैर-उत्प्रेषित या जाँच परीक्षा में अनुपस्थित छात्र/छात्रा इंटरमीडिएट वार्षिक प्रायोगिक परीक्षा, 2022 में कदापि सम्मिलित नहीं हो सकते हैं।



बिहार विद्यालय परीक्षा समिति, पटना
BIHAR SCHOOL EXAMINATION BOARD, PATNA
INTERMEDIATE ANNUAL EXAMINATION, 2022


इंटरमीडिएट वार्षिक परीक्षा, 2022

प्रायोगिक परीक्षा का प्रवेश पत्र

Admit Card For Practical Examination

संकाय: कला
FACULTY: ARTS

कॉलेज/+2 स्कूल का नाम	GAYA COLLEGE, GAYA				
परीक्षार्थी का नाम	VIDYANAND KUMAR				
माता का नाम	MUNIYA DEVI				
पिता का नाम	SHIVKUMAR PRASAD				
परीक्षार्थी का आधार नं०	दिव्यांग कोटि				NO
सूचीकरण संख्या/वर्ष	R-210012813-20	परीक्षार्थी की कोटि	REGULAR		
रौल कोड	21001	रौल क्रमांक	22030670	लिंग	MALE
परीक्षा केंद्र का नाम	GAYA COLLEGE, GAYA				



प्रायोगिक परीक्षा के विषय (निर्धारित परीक्षा कार्यक्रम सहित)

प्रायोगिक विषय	विषय कोड	विषय का नाम	परीक्षा की तारीख
वैकल्पिक विषय	323	GEOGRAPHY	10.01.2022 to 20.01.2022
अतिरिक्त विषय			

संजीव कुमार

महाविद्यालय / +2 विद्यालय प्रधान का हस्ताक्षर
एवं मुहर

परीक्षा नियंत्रक (30M10)

परीक्षार्थी के लिए आवश्यक निर्देश

- प्रायोगिक परीक्षा दिनांक 10.01.2022 से 20.01.2022 तक संचालित होगी। केन्द्राधीक्षक दिनांक 10.01.2022 से 20.01.2022 तक की अवधि में परीक्षार्थियों की संख्या के अनुसार तिथि एवं पाली का निर्धारण करके प्रायोगिक परीक्षा केन्द्र पर आवंटित सभी परीक्षार्थियों के प्रायोगिक विषयों की परीक्षा आयोजित करेंगे।
- परीक्षार्थी अपने इस प्रवेश-पत्र में उल्लिखित प्रायोगिक परीक्षा केंद्रों पर दिनांक 10.01.2022 को पूर्वाह्न 09:00 बजे अनिवार्य रूप से जाकर परीक्षा केन्द्र के परिसर की सूचना पट्ट से यह जानकारी प्राप्त करेंगे कि उनके द्वारा चयनित विषय की प्रायोगिक परीक्षा किस तिथि एवं किस पाली में संचालित होगी, जिसमें उन्हें सम्मिलित होना अनिवार्य है।
- परीक्षार्थी के प्रत्येक प्रायोगिक विषय की परीक्षा के लिए 08 पृष्ठों की केवल एक ही उत्तरपुस्तिका मिलेगी। अतिरिक्त उत्तरपुस्तिका नहीं दी जाएगी। परीक्षार्थी उत्तरपुस्तिका लेते ही यह सुनिश्चित कर लें कि इसमें 8 पृष्ठ हैं एवं सही क्रम में हैं।
- उत्तरपुस्तिका प्राप्त होते ही परीक्षार्थी अपने प्रवेश-पत्र तथा उत्तरपुस्तिका पर मुद्रित विवरणों (Details) का मिलान कर यह अवश्य सुनिश्चित हो लें कि जो उत्तरपुस्तिका परीक्षक द्वारा उन्हें दी गई है, वह उन्हीं की है। भिन्न विवरणों की उत्तरपुस्तिका प्राप्त होने पर उसे तुरंत परीक्षक को वापस लौटा दिया जाए।
- उत्तरपुस्तिका प्राप्त होने पर परीक्षार्थी उनके आवरण पृष्ठ के पीछे अंकित "परीक्षार्थियों के लिए निर्देश" अवश्य पढ़ें एवं उसका अनुपालन करें।
- परीक्षार्थी अपनी उत्तरपुस्तिका के कवर पृष्ठ के ऊपरी बायें तथा दायें भागों में क्रमांक-(1) में अपने उत्तर देने का माध्यम अंकित करते हुए क्रमांक-(2) में अपना पूर्ण हस्ताक्षर अंकित करें। इसके अलावा अन्य मुद्रित विवरणों में किसी भी प्रकार से कोई छेड़-छाड़ नहीं करें।
- प्रायोगिक परीक्षा की उत्तरपुस्तिका के आवरण पृष्ठ के निचले बायें एवं दायें भागों को परीक्षार्थी द्वारा कदापि नहीं भरा जाएगा। अगर परीक्षार्थी इस भाग को भरते हैं, तो परीक्षार्थी का इस विषय में परीक्षाफल रद्द किया जा सकता है। ये दोनों भाग आंतरिक/बाह्य परीक्षकों को भरने के लिए दिया गया है।
- उत्तरपुस्तिका के पत्रों के दोनो पृष्ठों पर तथा प्रत्येक लाइन पर लिखें एवं पृष्ठों को नष्ट न करें।
- यदि रफ कार्य करने की आवश्यक हो, तो परीक्षार्थी उत्तरपुस्तिका के अंतिम पृष्ठ पर रफ कार्य करके उसे काट दें/क्रास (X) कर दें।
- उत्तरपुस्तिका के आंतरिक पृष्ठों पर दाहिने हाशिए में लाइन खींचकर सादा स्थान छोड़ रखा गया है। शेष स्थान रूल्ड है। परीक्षार्थी दाहिने हाशिए के सादे स्थान में कुछ भी नहीं लिखेंगे, चूंकि यह भाग परीक्षक के उपयोग के लिए है।
- उत्तरपुस्तिका के पृष्ठों को मोड़ें-फाड़ें नहीं तथा बीच-बीच में व्यर्थ ही खाली न छोड़ें।
- प्रश्न-पत्र में दी हुई संख्या के अनुसार अपने उत्तरों की संख्या लिखें।
- व्हाइटनर, ब्लेड तथा नाखून का इस्तेमाल करना सर्वथा वर्जित है, अन्यथा परीक्षाफल अमान्य कर दिया जाएगा।
- प्रश्नोत्तर के समाप्त होने पर अंतिम में नीचे एक क्षैतिज रेखा खींच दें।
- आंतरिक परीक्षक द्वारा उपलब्ध कराये गए उपस्थिति-पत्रक में परीक्षार्थी द्वारा यथा-स्तम्भ परीक्षा की तिथि अंकित करते हुए उत्तरपुस्तिका की क्रम संख्या लिखकर अपना हस्ताक्षर किया जाएगा। परीक्षार्थी की उपस्थिति, अनुपस्थिति एवं निष्कासन से संबंधित संगत गोले को नीले/काले पेन से परीक्षक द्वारा भरा जाएगा न कि परीक्षार्थी द्वारा।
- परीक्षार्थी अपनी उत्तरपुस्तिका को आन्तरिक परीक्षक के पास जमा किये बिना परीक्षा भवन न छोड़ें।
- परीक्षा केन्द्र में कैलकुलेटर, मोबाइल फोन, इयर फोन, पेजर, ब्लूटूथ या इस प्रकार का कोई अन्य इलेक्ट्रॉनिक उपकरण ले जाना सख्त मना है।
- जाँच परीक्षा में गैर-उत्प्रेषित या जाँच परीक्षा में अनुपस्थित छात्र/छात्रा इंटरमीडिएट वार्षिक प्रायोगिक परीक्षा, 2022 में कदापि सम्मिलित नहीं हो सकते हैं।



बिहार विद्यालय परीक्षा समिति, पटना
BIHAR SCHOOL EXAMINATION BOARD, PATNA
INTERMEDIATE ANNUAL EXAMINATION, 2022

संकाय: कला
FACULTY: ARTS

इंटरमीडिएट वार्षिक परीक्षा, 2022

प्रायोगिक परीक्षा का प्रवेश पत्र

Admit Card For Practical Examination

कॉलेज/+2 स्कूल का नाम	GAYA COLLEGE, GAYA				
परीक्षार्थी का नाम	UDBHAV SINGH				
माता का नाम	SANJANA SINGH				
पिता का नाम	RAKESH KUMAR				
परीक्षार्थी का आधार नं०	दिव्यांग कोटि				NO
सूचीकरण संख्या/वर्ष	R-210012803-20	परीक्षार्थी की कोटि	REGULAR		
रौल कोड	21001	रौल क्रमांक	22030660	लिंग	MALE
परीक्षा केंद्र का नाम	GAYA COLLEGE, GAYA				



Udbhav Singh

प्रायोगिक परीक्षा के विषय (निर्धारित परीक्षा कार्यक्रम सहित)

प्रायोगिक विषय	विषय कोड	विषय का नाम	परीक्षा की तारीख
वैकल्पिक विषय	323	GEOGRAPHY	10.01.2022 to 20.01.2022
अतिरिक्त विषय			

संजीव कुमार

महाविद्यालय / +2 विद्यालय प्रधान का हस्ताक्षर
एवं मुहर

परीक्षा नियंत्रक (30M10)

परीक्षार्थी के लिए आवश्यक निर्देश

- प्रायोगिक परीक्षा दिनांक 10.01.2022 से 20.01.2022 तक संचालित होगी। केन्द्राधीक्षक दिनांक 10.01.2022 से 20.01.2022 तक की अवधि में परीक्षार्थियों की संख्या के अनुसार तिथि एवं पाली का निर्धारण करके प्रायोगिक परीक्षा केन्द्र पर आवंटित सभी परीक्षार्थियों के प्रायोगिक विषयों की परीक्षा आयोजित करेंगे।
- परीक्षार्थी अपने इस प्रवेश-पत्र में उल्लिखित प्रायोगिक परीक्षा केंद्रों पर दिनांक 10.01.2022को पूर्वाह्न 09:00 बजे अनिवार्य रूप से जाकर परीक्षा केन्द्र के परिसर की सूचना पट्ट से यह जानकारी प्राप्त करेंगे कि उनके द्वारा चयनित विषय की प्रायोगिक परीक्षा किस तिथि एवं किस पाली में संचालित होगी, जिसमें उन्हें सम्मिलित होना अनिवार्य है।
- परीक्षार्थी के प्रत्येक प्रायोगिक विषय की परीक्षा के लिए 08 पृष्ठों की केवल एक ही उत्तरपुस्तिका मिलेगी। अतिरिक्त उत्तरपुस्तिका नहीं दी जाएगी। परीक्षार्थी उत्तरपुस्तिका लेते ही यह सुनिश्चित कर लें कि इसमें 8 पृष्ठ हैं एवं सही क्रम में हैं।
- उत्तरपुस्तिका प्राप्त होते ही परीक्षार्थी अपने प्रवेश-पत्र तथा उत्तरपुस्तिका पर मुद्रित विवरणों (Details) का मिलान कर यह अवश्य सुनिश्चित हो लें कि जो उत्तरपुस्तिका परीक्षक द्वारा उन्हें दी गई है, वह उन्हीं की है। भिन्न विवरणों की उत्तरपुस्तिका प्राप्त होने पर उसे तुरंत परीक्षक को वापस लौटा दिया जाए।
- उत्तरपुस्तिका प्राप्त होने पर परीक्षार्थी उनके आवरण पृष्ठ के पीछे अंकित "परीक्षार्थियों के लिए निर्देश" अवश्य पढ़ें एवं उसका अनुपालन करें।
- परीक्षार्थी अपनी उत्तरपुस्तिका के कवर पृष्ठ के ऊपरी बायें तथा दायें भागों में क्रमांक-(1) में अपने उत्तर देने का माध्यम अंकित करते हुए क्रमांक-(2) में अपना पूर्ण हस्ताक्षर अंकित करें। इसके अलावा अन्य मुद्रित विवरणों में किसी भी प्रकार से कोई छेड़-छाड़ नहीं करें।
- प्रायोगिक परीक्षा की उत्तरपुस्तिका के आवरण पृष्ठ के निचले बायें एवं दायें भागों को परीक्षार्थी द्वारा कदापि नहीं भरा जाएगा। अगर परीक्षार्थी इस भाग को भरते हैं, तो परीक्षार्थी का इस विषय में परीक्षाफल रद्द किया जा सकता है। ये दोनों भाग आंतरिक/बाह्य परीक्षकों को भरने के लिए दिया गया है।
- उत्तरपुस्तिका के पत्रों के दोनो पृष्ठों पर तथा प्रत्येक लाइन पर लिखें एवं पृष्ठों को नष्ट न करें।
- यदि रफ कार्य करने की आवश्यक हो, तो परीक्षार्थी उत्तरपुस्तिका के अंतिम पृष्ठ पर रफ कार्य करके उसे काट दें/क्रास (X) कर दें।
- उत्तरपुस्तिका के आंतरिक पृष्ठों पर दाहिने हाशिए में लाइन खींचकर सादा स्थान छोड़ रखा गया है। शेष स्थान रूल्ड है। परीक्षार्थी दाहिने हाशिए के सादे स्थान में कुछ भी नहीं लिखेंगे, चूंकि यह भाग परीक्षक के उपयोग के लिए है।
- उत्तरपुस्तिका के पृष्ठों को मोड़ें-फाड़ें नहीं तथा बीच-बीच में व्यर्थ ही खाली न छोड़ें।
- प्रश्न-पत्र में दी हुई संख्या के अनुसार अपने उत्तरों की संख्या लिखें।
- व्हाइटनर, ब्लेड तथा नाखून का इस्तेमाल करना सर्वथा वर्जित है, अन्यथा परीक्षाफल अमान्य कर दिया जाएगा।
- प्रश्नोत्तर के समाप्त होने पर अंतिम में नीचे एक क्षैतिज रेखा खींच दें।
- आंतरिक परीक्षक द्वारा उपलब्ध कराये गए उपस्थिति-पत्रक में परीक्षार्थी द्वारा यथा-स्तम्भ परीक्षा की तिथि अंकित करते हुए उत्तरपुस्तिका की क्रम संख्या लिखकर अपना हस्ताक्षर किया जाएगा। परीक्षार्थी की उपस्थिति, अनुपस्थिति एवं निष्कासन से संबंधित संगत गोले को नीले/काले पेन से परीक्षक द्वारा भरा जाएगा न कि परीक्षार्थी द्वारा।
- परीक्षार्थी अपनी उत्तरपुस्तिका को आन्तरिक परीक्षक के पास जमा किये बिना परीक्षा भवन न छोड़ें।
- परीक्षा केन्द्र में कैलकुलेटर, मोबाइल फोन, इयर फोन, पेजर, ब्लूटूथ या इस प्रकार का कोई अन्य इलेक्ट्रॉनिक उपकरण ले जाना सख्त मना है।
- जाँच परीक्षा में गैर-उत्प्रेषित या जाँच परीक्षा में अनुपस्थित छात्र/छात्रा इंटरमीडिएट वार्षिक प्रायोगिक परीक्षा, 2022 में कदापि सम्मिलित नहीं हो सकते हैं।



बिहार विद्यालय परीक्षा समिति, पटना
BIHAR SCHOOL EXAMINATION BOARD, PATNA
INTERMEDIATE ANNUAL EXAMINATION, 2022

इंटरमीडिएट वार्षिक परीक्षा, 2022

प्रायोगिक परीक्षा का प्रवेश पत्र

Admit Card For Practical Examination

संकाय: कला
FACULTY: ARTS

कॉलेज/+2 स्कूल का नाम GAYA COLLEGE, GAYA
परीक्षार्थी का नाम SURANJAN KUMAR
माता का नाम NAGESHVARI DEVI
पिता का नाम RAGHUNANDAN MANJHI
परीक्षार्थी का आधार नं० दिव्यांग कोटि NO
सूचीकरण संख्या/वर्ष R-210012798-20 परीक्षार्थी की कोटि REGULAR
रौल कोड 21001 रौल क्रमांक 22030654 लिंग MALE
परीक्षा केंद्र का नाम GAYA COLLEGE, GAYA



प्रायोगिक परीक्षा के विषय (निर्धारित परीक्षा कार्यक्रम सहित)

प्रायोगिक विषय	विषय कोड	विषय का नाम	परीक्षा की तारीख
वैकल्पिक विषय	323	GEOGRAPHY	10.01.2022 to 20.01.2022
अतिरिक्त विषय			

संजीव कुमार

महाविद्यालय / +2 विद्यालय प्रधान का हस्ताक्षर
एवं मुहर

परीक्षा नियंत्रक (30M10)

परीक्षार्थी के लिए आवश्यक निर्देश

- प्रायोगिक परीक्षा दिनांक 10.01.2022 से 20.01.2022 तक संचालित होगी। केन्द्राधीक्षक दिनांक 10.01.2022 से 20.01.2022 तक की अवधि में परीक्षार्थियों की संख्या के अनुसार तिथि एवं पाली का निर्धारण करके प्रायोगिक परीक्षा केन्द्र पर आवंटित सभी परीक्षार्थियों के प्रायोगिक विषयों की परीक्षा आयोजित करेंगे।
- परीक्षार्थी अपने इस प्रवेश-पत्र में उल्लिखित प्रायोगिक परीक्षा केंद्रों पर दिनांक 10.01.2022 को पूर्वाह्न 09:00 बजे अनिवार्य रूप से जाकर परीक्षा केन्द्र के परिसर की सूचना पट्ट से यह जानकारी प्राप्त करेंगे कि उनके द्वारा चयनित विषय की प्रायोगिक परीक्षा किस तिथि एवं किस पाली में संचालित होगी, जिसमें उन्हें सम्मिलित होना अनिवार्य है।
- परीक्षार्थी के प्रत्येक प्रायोगिक विषय की परीक्षा के लिए 08 पृष्ठों की केवल एक ही उत्तरपुस्तिका मिलेगी। अतिरिक्त उत्तरपुस्तिका नहीं दी जाएगी। परीक्षार्थी उत्तरपुस्तिका लेते ही यह सुनिश्चित कर लें कि इसमें 8 पृष्ठ हैं एवं सही क्रम में हैं।
- उत्तरपुस्तिका प्राप्त होते ही परीक्षार्थी अपने प्रवेश-पत्र तथा उत्तरपुस्तिका पर मुद्रित विवरणों (Details) का मिलान कर यह अवश्य सुनिश्चित हो लें कि जो उत्तरपुस्तिका परीक्षक द्वारा उन्हें दी गई है, वह उन्हीं की है। भिन्न विवरणों की उत्तरपुस्तिका प्राप्त होने पर उसे तुरंत परीक्षक को वापस लौटा दिया जाए।
- उत्तरपुस्तिका प्राप्त होने पर परीक्षार्थी उनके आवरण पृष्ठ के पीछे अंकित "परीक्षार्थियों के लिए निर्देश" अवश्य पढ़ें एवं उसका अनुपालन करें।
- परीक्षार्थी अपनी उत्तरपुस्तिका के कवर पृष्ठ के ऊपरी बायें तथा दायें भागों में क्रमांक-(1) में अपने उत्तर देने का माध्यम अंकित करते हुए क्रमांक-(2) में अपना पूर्ण हस्ताक्षर अंकित करें। इसके अलावा अन्य मुद्रित विवरणों में किसी भी प्रकार से कोई छेड़-छाड़ नहीं करें।
- प्रायोगिक परीक्षा की उत्तरपुस्तिका के आवरण पृष्ठ के निचले बायें एवं दायें भागों को परीक्षार्थी द्वारा कदापि नहीं भरा जाएगा। अगर परीक्षार्थी इस भाग को भरते हैं, तो परीक्षार्थी का इस विषय में परीक्षाफल रद्द किया जा सकता है। ये दोनों भाग आंतरिक/बाह्य परीक्षकों को भरने के लिए दिया गया है।
- उत्तरपुस्तिका के पत्रों के दोनो पृष्ठों पर तथा प्रत्येक लाइन पर लिखें एवं पृष्ठों को नष्ट न करें।
- यदि रफ कार्य करने की आवश्यक हो, तो परीक्षार्थी उत्तरपुस्तिका के अंतिम पृष्ठ पर रफ कार्य करके उसे काट दें/क्रास (X) कर दें।
- उत्तरपुस्तिका के आंतरिक पृष्ठों पर दाहिने हाशिए में लाइन खींचकर सादा स्थान छोड़ रखा गया है। शेष स्थान रूल्ड है। परीक्षार्थी दाहिने हाशिए के सादे स्थान में कुछ भी नहीं लिखेंगे, चूंकि यह भाग परीक्षक के उपयोग के लिए है।
- उत्तरपुस्तिका के पृष्ठों को मोड़ें-फाड़ें नहीं तथा बीच-बीच में व्यर्थ ही खाली न छोड़ें।
- प्रश्न-पत्र में दी हुई संख्या के अनुसार अपने उत्तरों की संख्या लिखें।
- व्हाइटनर, ब्लेड तथा नाखून का इस्तेमाल करना सर्वथा वर्जित है, अन्यथा परीक्षाफल अमान्य कर दिया जाएगा।
- प्रश्नोत्तर के समाप्त होने पर अंतिम में नीचे एक क्षैतिज रेखा खींच दें।
- आंतरिक परीक्षक द्वारा उपलब्ध कराये गए उपस्थिति-पत्रक में परीक्षार्थी द्वारा यथा-स्तम्भ परीक्षा की तिथि अंकित करते हुए उत्तरपुस्तिका की क्रम संख्या लिखकर अपना हस्ताक्षर किया जाएगा। परीक्षार्थी की उपस्थिति, अनुपस्थिति एवं निष्कासन से संबंधित संगत गोले को नीले/काले पेन से परीक्षक द्वारा भरा जाएगा न कि परीक्षार्थी द्वारा।
- परीक्षार्थी अपनी उत्तरपुस्तिका को आन्तरिक परीक्षक के पास जमा किये बिना परीक्षा भवन न छोड़ें।
- परीक्षा केन्द्र में कैलकुलेटर, मोबाइल फोन, इयर फोन, पेजर, ब्लूटूथ या इस प्रकार का कोई अन्य इलेक्ट्रॉनिक उपकरण ले जाना सख्त मना है।
- जाँच परीक्षा में गैर-उत्प्रेषित या जाँच परीक्षा में अनुपस्थित छात्र/छात्रा इंटरमीडिएट वार्षिक प्रायोगिक परीक्षा, 2022 में कदापि सम्मिलित नहीं हो सकते हैं।



बिहार विद्यालय परीक्षा समिति, पटना
BIHAR SCHOOL EXAMINATION BOARD, PATNA
INTERMEDIATE ANNUAL EXAMINATION, 2022

संकाय: कला
FACULTY: ARTS

इंटरमीडिएट वार्षिक परीक्षा, 2022

प्रायोगिक परीक्षा का प्रवेश पत्र

Admit Card For Practical Examination

कॉलेज/+2 स्कूल का नाम	GAYA COLLEGE, GAYA				
परीक्षार्थी का नाम	UTTAM KUMAR				
माता का नाम	ANITA DEVI				
पिता का नाम	MURARI MANJHI				
परीक्षार्थी का आधार नं०	दिव्यांग कोटि				NO
सूचीकरण संख्या/वर्ष	R-210012806-20	परीक्षार्थी की कोटि	REGULAR		
रौल कोड	21001	रौल क्रमांक	22030663	लिंग	MALE
परीक्षा केंद्र का नाम	GAYA COLLEGE, GAYA				



प्रायोगिक परीक्षा के विषय (निर्धारित परीक्षा कार्यक्रम सहित)

प्रायोगिक विषय	विषय कोड	विषय का नाम	परीक्षा की तारीख
वैकल्पिक विषय	323	GEOGRAPHY	10.01.2022 to 20.01.2022
अतिरिक्त विषय			

संकाय 30मा0

महाविद्यालय / +2 विद्यालय प्रधान का हस्ताक्षर
एवं मुहर

परीक्षा नियंत्रक (30मा0)

परीक्षार्थी के लिए आवश्यक निर्देश

- प्रायोगिक परीक्षा दिनांक 10.01.2022 से 20.01.2022 तक संचालित होगी। केन्द्राधीक्षक दिनांक 10.01.2022 से 20.01.2022 तक की अवधि में परीक्षार्थियों की संख्या के अनुसार तिथि एवं पाली का निर्धारण करके प्रायोगिक परीक्षा केन्द्र पर आवंटित सभी परीक्षार्थियों के प्रायोगिक विषयों की परीक्षा आयोजित करेंगे।
- परीक्षार्थी अपने इस प्रवेश-पत्र में उल्लिखित प्रायोगिक परीक्षा केंद्रों पर दिनांक 10.01.2022को पूर्वाह्न 09:00 बजे अनिवार्य रूप से जाकर परीक्षा केन्द्र के परिसर की सूचना पट्ट से यह जानकारी प्राप्त करेंगे कि उनके द्वारा चयनित विषय की प्रायोगिक परीक्षा किस तिथि एवं किस पाली में संचालित होगी, जिसमें उन्हें सम्मिलित होना अनिवार्य है।
- परीक्षार्थी के प्रत्येक प्रायोगिक विषय की परीक्षा के लिए 08 पृष्ठों की केवल एक ही उत्तरपुस्तिका मिलेगी। अतिरिक्त उत्तरपुस्तिका नहीं दी जाएगी। परीक्षार्थी उत्तरपुस्तिका लेते ही यह सुनिश्चित कर लें कि इसमें 8 पृष्ठ हैं एवं सही क्रम में हैं।
- उत्तरपुस्तिका प्राप्त होते ही परीक्षार्थी अपने प्रवेश-पत्र तथा उत्तरपुस्तिका पर मुद्रित विवरणों (Details) का मिलान कर यह अवश्य सुनिश्चित हो लें कि जो उत्तरपुस्तिका परीक्षक द्वारा उन्हें दी गई है, वह उन्हीं की है। भिन्न विवरणों की उत्तरपुस्तिका प्राप्त होने पर उसे तुरंत परीक्षक को वापस लौटा दिया जाए।
- उत्तरपुस्तिका प्राप्त होने पर परीक्षार्थी उनके आवरण पृष्ठ के पीछे अंकित "परीक्षार्थियों के लिए निर्देश" अवश्य पढ़ें एवं उसका अनुपालन करें।
- परीक्षार्थी अपनी उत्तरपुस्तिका के कवर पृष्ठ के ऊपरी बायें तथा दायें भागों में क्रमांक-(1) में अपने उत्तर देने का माध्यम अंकित करते हुए क्रमांक-(2) में अपना पूर्ण हस्ताक्षर अंकित करें। इसके अलावा अन्य मुद्रित विवरणों में किसी भी प्रकार से कोई छेड़-छाड़ नहीं करें।
- प्रायोगिक परीक्षा की उत्तरपुस्तिका के आवरण पृष्ठ के निचले बायें एवं दायें भागों को परीक्षार्थी द्वारा कदापि नहीं भरा जाएगा। अगर परीक्षार्थी इस भाग को भरते हैं, तो परीक्षार्थी का इस विषय में परीक्षाफल रद्द किया जा सकता है। ये दोनों भाग आंतरिक/बाह्य परीक्षकों को भरने के लिए दिया गया है।
- उत्तरपुस्तिका के पत्रों के दोनो पृष्ठों पर तथा प्रत्येक लाइन पर लिखें एवं पृष्ठों को नष्ट न करें।
- यदि रफ कार्य करने की आवश्यक हो, तो परीक्षार्थी उत्तरपुस्तिका के अंतिम पृष्ठ पर रफ कार्य करके उसे काट दें/क्रास (X) कर दें।
- उत्तरपुस्तिका के आंतरिक पृष्ठों पर दाहिने हाशिए में लाइन खींचकर सादा स्थान छोड़ रखा गया है। शेष स्थान रूल्ड है। परीक्षार्थी दाहिने हाशिए के सादे स्थान में कुछ भी नहीं लिखेंगे, चूंकि यह भाग परीक्षक के उपयोग के लिए है।
- उत्तरपुस्तिका के पृष्ठों को मोड़ें-फाड़ें नहीं तथा बीच-बीच में व्यर्थ ही खाली न छोड़ें।
- प्रश्न-पत्र में दी हुई संख्या के अनुसार अपने उत्तरों की संख्या लिखें।
- व्हाइटनर, ब्लेड तथा नाखून का इस्तेमाल करना सर्वथा वर्जित है, अन्यथा परीक्षाफल अमान्य कर दिया जाएगा।
- प्रश्नोत्तर के समाप्त होने पर अंतिम में नीचे एक क्षैतिज रेखा खींच दें।
- आंतरिक परीक्षक द्वारा उपलब्ध कराये गए उपस्थिति-पत्रक में परीक्षार्थी द्वारा यथा-स्तम्भ परीक्षा की तिथि अंकित करते हुए उत्तरपुस्तिका की क्रम संख्या लिखकर अपना हस्ताक्षर किया जाएगा। परीक्षार्थी की उपस्थिति, अनुपस्थिति एवं निष्कासन से संबंधित संगत गोले को नीले/काले पेन से परीक्षक द्वारा भरा जाएगा न कि परीक्षार्थी द्वारा।
- परीक्षार्थी अपनी उत्तरपुस्तिका को आन्तरिक परीक्षक के पास जमा किये बिना परीक्षा भवन न छोड़ें।
- परीक्षा केन्द्र में कैलकुलेटर, मोबाइल फोन, इयर फोन, पेजर, ब्लूटूथ या इस प्रकार का कोई अन्य इलेक्ट्रॉनिक उपकरण ले जाना सख्त मना है।
- जाँच परीक्षा में गैर-उत्प्रेषित या जाँच परीक्षा में अनुपस्थित छात्र/छात्रा इंटरमीडिएट वार्षिक प्रायोगिक परीक्षा, 2022 में कदापि सम्मिलित नहीं हो सकते हैं।



बिहार विद्यालय परीक्षा समिति, पटना
BIHAR SCHOOL EXAMINATION BOARD, PATNA
INTERMEDIATE ANNUAL EXAMINATION, 2022


संकाय: कला
FACULTY: ARTS

इंटरमीडिएट वार्षिक परीक्षा, 2022

प्रायोगिक परीक्षा का प्रवेश पत्र

Admit Card For Practical Examination

कॉलेज/+2 स्कूल का नाम GAYA COLLEGE, GAYA
परीक्षार्थी का नाम TUTU KUMAR
माता का नाम DULARI DEVI
पिता का नाम SHANKAR YADAV
परीक्षार्थी का आधार नं० दिव्यांग कोटि NO
सूचीकरण संख्या/वर्ष R-210012802-20 परीक्षार्थी की कोटि REGULAR
रौल कोड 21001 रौल क्रमांक 22030659 लिंग MALE
परीक्षा केंद्र का नाम GAYA COLLEGE, GAYA



प्रायोगिक परीक्षा के विषय (निर्धारित परीक्षा कार्यक्रम सहित)

प्रायोगिक विषय	विषय कोड	विषय का नाम	परीक्षा की तारीख
वैकल्पिक विषय	323	GEOGRAPHY	10.01.2022 to 20.01.2022
अतिरिक्त विषय			

संकाय 30मा0

महाविद्यालय / +2 विद्यालय प्रधान का हस्ताक्षर
एवं मुहर

परीक्षा नियंत्रक (30मा0)

परीक्षार्थी के लिए आवश्यक निर्देश

- प्रायोगिक परीक्षा दिनांक 10.01.2022 से 20.01.2022 तक संचालित होगी। केन्द्राधीक्षक दिनांक 10.01.2022 से 20.01.2022 तक की अवधि में परीक्षार्थियों की संख्या के अनुसार तिथि एवं पाली का निर्धारण करके प्रायोगिक परीक्षा केन्द्र पर आवंटित सभी परीक्षार्थियों के प्रायोगिक विषयों की परीक्षा आयोजित करेंगे।
- परीक्षार्थी अपने इस प्रवेश-पत्र में उल्लिखित प्रायोगिक परीक्षा केंद्रों पर दिनांक 10.01.2022को पूर्वाह्न 09:00 बजे अनिवार्य रूप से जाकर परीक्षा केन्द्र के परिसर की सूचना पट्ट से यह जानकारी प्राप्त कर लेंगे कि उनके द्वारा चयनित विषय की प्रायोगिक परीक्षा किस तिथि एवं किस पाली में संचालित होगी, जिसमें उन्हें सम्मिलित होना अनिवार्य है।
- परीक्षार्थी के प्रत्येक प्रायोगिक विषय की परीक्षा के लिए 08 पृष्ठों की केवल एक ही उत्तरपुस्तिका मिलेगी। अतिरिक्त उत्तरपुस्तिका नहीं दी जाएगी। परीक्षार्थी उत्तरपुस्तिका लेते ही यह सुनिश्चित कर लें कि इसमें 8 पृष्ठ है एवं सही क्रम में है।
- उत्तरपुस्तिका प्राप्त होते ही परीक्षार्थी अपने प्रवेश-पत्र तथा उत्तरपुस्तिका पर मुद्रित विवरणों (Details) का मिलान कर यह अवश्य सुनिश्चित हो लें कि जो उत्तरपुस्तिका परीक्षक द्वारा उन्हें दी गई है, वह उन्हीं की है। भिन्न विवरणों की उत्तरपुस्तिका प्राप्त होने पर उसे तुरंत परीक्षक को वापस लौटा दिया जाए।
- उत्तरपुस्तिका प्राप्त होने पर परीक्षार्थी उनके आवरण पृष्ठ के पीछे अंकित "परीक्षार्थियों के लिए निर्देश" अवश्य पढ़ें एवं उसका अनुपालन करें।
- परीक्षार्थी अपनी उत्तरपुस्तिका के कवर पृष्ठ के ऊपरी बायें तथा दायें भागों में क्रमांक-(1) में अपने उत्तर देने का माध्यम अंकित करते हुए क्रमांक-(2) में अपना पूर्ण हस्ताक्षर अंकित करें। इसके अलावा अन्य मुद्रित विवरणों में किसी भी प्रकार से कोई छेड़-छाड़ नहीं करें।
- प्रायोगिक परीक्षा की उत्तरपुस्तिका के आवरण पृष्ठ के निचले बायें एवं दायें भागों को परीक्षार्थी द्वारा कदापि नहीं भरा जाएगा। अगर परीक्षार्थी इस भाग को भरते हैं, तो परीक्षार्थी का इस विषय में परीक्षाफल रद्द किया जा सकता है। ये दोनों भाग आंतरिक/बाह्य परीक्षकों को भरने के लिए दिया गया है।
- उत्तरपुस्तिका के पत्रों के दोनो पृष्ठों पर तथा प्रत्येक लाइन पर लिखें एवं पृष्ठों को नष्ट न करें।
- यदि रफ कार्य करने की आवश्यक हो, तो परीक्षार्थी उत्तरपुस्तिका के अंतिम पृष्ठ पर रफ कार्य करके उसे काट दें/क्रास (X) कर दें।
- उत्तरपुस्तिका के आंतरिक पृष्ठों पर दाहिने हाशिए में लाइन खींचकर सादा स्थान छोड़ रखा गया है। शेष स्थान रूल्ड है। परीक्षार्थी दाहिने हाशिए के सादे स्थान में कुछ भी नहीं लिखेंगे, चूंकि यह भाग परीक्षक के उपयोग के लिए है।
- उत्तरपुस्तिका के पृष्ठों को मोड़ें-फाड़ें नहीं तथा बीच-बीच में व्यर्थ ही खाली न छोड़ें।
- प्रश्न-पत्र में दी हुई संख्या के अनुसार अपने उत्तरों की संख्या लिखें।
- व्हाइटनर, ब्लेड तथा नाखून का इस्तेमाल करना सर्वथा वर्जित है, अन्यथा परीक्षाफल अमान्य कर दिया जाएगा।
- प्रश्नोत्तर के समाप्त होने पर अंतिम में नीचे एक क्षैतिज रेखा खींच दें।
- आंतरिक परीक्षक द्वारा उपलब्ध कराये गए उपस्थिति-पत्रक में परीक्षार्थी द्वारा यथा-स्तम्भ परीक्षा की तिथि अंकित करते हुए उत्तरपुस्तिका की क्रम संख्या लिखकर अपना हस्ताक्षर किया जाएगा। परीक्षार्थी की उपस्थिति, अनुपस्थिति एवं निष्कासन से संबंधित संगत गोले को नीले/काले पेन से परीक्षक द्वारा भरा जाएगा न कि परीक्षार्थी द्वारा।
- परीक्षार्थी अपनी उत्तरपुस्तिका को आन्तरिक परीक्षक के पास जमा किये बिना परीक्षा भवन न छोड़ें।
- परीक्षा केन्द्र में कैलकुलेटर, मोबाइल फोन, इयर फोन, पेजर, ब्लूटूथ या इस प्रकार का कोई अन्य इलेक्ट्रॉनिक उपकरण ले जाना सख्त मना है।
- जाँच परीक्षा में गैर-उत्प्रेषित या जाँच परीक्षा में अनुपस्थित छात्र/छात्रा इंटरमीडिएट वार्षिक प्रायोगिक परीक्षा, 2022 में कदापि सम्मिलित नहीं हो सकते हैं।



बिहार विद्यालय परीक्षा समिति, पटना
BIHAR SCHOOL EXAMINATION BOARD, PATNA
INTERMEDIATE ANNUAL EXAMINATION, 2022

संकाय: कला
FACULTY: ARTS

इंटरमीडिएट वार्षिक परीक्षा, 2022

प्रायोगिक परीक्षा का प्रवेश पत्र

Admit Card For Practical Examination

कॉलेज/+2 स्कूल का नाम	GAYA COLLEGE, GAYA				
परीक्षार्थी का नाम	SURAJ KUMAR				
माता का नाम	CHINTA DEVI				
पिता का नाम	KRISHNA MANJHI				
परीक्षार्थी का आधार नं०	दिव्यांग कोटि				NO
सूचीकरण संख्या/वर्ष	R-210012793-20	परीक्षार्थी की कोटि	REGULAR		
रौल कोड	21001	रौल क्रमांक	22030649	लिंग	MALE
परीक्षा केंद्र का नाम	GAYA COLLEGE, GAYA				



प्रायोगिक परीक्षा के विषय (निर्धारित परीक्षा कार्यक्रम सहित)

प्रायोगिक विषय	विषय कोड	विषय का नाम	परीक्षा की तारीख
वैकल्पिक विषय	323	GEOGRAPHY	10.01.2022 to 20.01.2022
अतिरिक्त विषय			

संजय कुमार

महाविद्यालय / +2 विद्यालय प्रधान का हस्ताक्षर
एवं मुहर

परीक्षा नियंत्रक (30M10)

परीक्षार्थी के लिए आवश्यक निर्देश

- प्रायोगिक परीक्षा दिनांक 10.01.2022 से 20.01.2022 तक संचालित होगी। केन्द्राधीक्षक दिनांक 10.01.2022 से 20.01.2022 तक की अवधि में परीक्षार्थियों की संख्या के अनुसार तिथि एवं पाली का निर्धारण करके प्रायोगिक परीक्षा केन्द्र पर आवंटित सभी परीक्षार्थियों के प्रायोगिक विषयों की परीक्षा आयोजित करेंगे।
- परीक्षार्थी अपने इस प्रवेश-पत्र में उल्लिखित प्रायोगिक परीक्षा केंद्रों पर दिनांक 10.01.2022 को पूर्वाह्न 09:00 बजे अनिवार्य रूप से जाकर परीक्षा केन्द्र के परिसर की सूचना पट्ट से यह जानकारी प्राप्त करेंगे कि उनके द्वारा चयनित विषय की प्रायोगिक परीक्षा किस तिथि एवं किस पाली में संचालित होगी, जिसमें उन्हें सम्मिलित होना अनिवार्य है।
- परीक्षार्थी के प्रत्येक प्रायोगिक विषय की परीक्षा के लिए 08 पृष्ठों की केवल एक ही उत्तरपुस्तिका मिलेगी। अतिरिक्त उत्तरपुस्तिका नहीं दी जाएगी। परीक्षार्थी उत्तरपुस्तिका लेते ही यह सुनिश्चित कर लें कि इसमें 8 पृष्ठ हैं एवं सही क्रम में हैं।
- उत्तरपुस्तिका प्राप्त होते ही परीक्षार्थी अपने प्रवेश-पत्र तथा उत्तरपुस्तिका पर मुद्रित विवरणों (Details) का मिलान कर यह अवश्य सुनिश्चित हो लें कि जो उत्तरपुस्तिका परीक्षक द्वारा उन्हें दी गई है, वह उन्हीं की है। भिन्न विवरणों की उत्तरपुस्तिका प्राप्त होने पर उसे तुरंत परीक्षक को वापस लौटा दिया जाए।
- उत्तरपुस्तिका प्राप्त होने पर परीक्षार्थी उनके आवरण पृष्ठ के पीछे अंकित "परीक्षार्थियों के लिए निर्देश" अवश्य पढ़ें एवं उसका अनुपालन करें।
- परीक्षार्थी अपनी उत्तरपुस्तिका के कवर पृष्ठ के ऊपरी बायें तथा दायें भागों में क्रमांक-(1) में अपने उत्तर देने का माध्यम अंकित करते हुए क्रमांक-(2) में अपना पूर्ण हस्ताक्षर अंकित करें। इसके अलावा अन्य मुद्रित विवरणों में किसी भी प्रकार से कोई छेड़-छाड़ नहीं करें।
- प्रायोगिक परीक्षा की उत्तरपुस्तिका के आवरण पृष्ठ के निचले बायें एवं दायें भागों को परीक्षार्थी द्वारा कदापि नहीं भरा जाएगा। अगर परीक्षार्थी इस भाग को भरते हैं, तो परीक्षार्थी का इस विषय में परीक्षाफल रद्द किया जा सकता है। ये दोनों भाग आंतरिक/बाह्य परीक्षकों को भरने के लिए दिया गया है।
- उत्तरपुस्तिका के पत्रों के दोनो पृष्ठों पर तथा प्रत्येक लाइन पर लिखें एवं पृष्ठों को नष्ट न करें।
- यदि रफ कार्य करने की आवश्यक हो, तो परीक्षार्थी उत्तरपुस्तिका के अंतिम पृष्ठ पर रफ कार्य करके उसे काट दें/क्रास (X) कर दें।
- उत्तरपुस्तिका के आंतरिक पृष्ठों पर दाहिने हाशिए में लाइन खींचकर सादा स्थान छोड़ रखा गया है। शेष स्थान रूल्ड है। परीक्षार्थी दाहिने हाशिए के सादे स्थान में कुछ भी नहीं लिखेंगे, चूंकि यह भाग परीक्षक के उपयोग के लिए है।
- उत्तरपुस्तिका के पृष्ठों को मोड़ें-फाड़ें नहीं तथा बीच-बीच में व्यर्थ ही खाली न छोड़ें।
- प्रश्न-पत्र में दी हुई संख्या के अनुसार अपने उत्तरों की संख्या लिखें।
- व्हाइटनर, ब्लेड तथा नाखून का इस्तेमाल करना सर्वथा वर्जित है, अन्यथा परीक्षाफल अमान्य कर दिया जाएगा।
- प्रश्नोत्तर के समाप्त होने पर अंतिम में नीचे एक क्षैतिज रेखा खींच दें।
- आंतरिक परीक्षक द्वारा उपलब्ध कराये गए उपस्थिति-पत्रक में परीक्षार्थी द्वारा यथा-स्तम्भ परीक्षा की तिथि अंकित करते हुए उत्तरपुस्तिका की क्रम संख्या लिखकर अपना हस्ताक्षर किया जाएगा। परीक्षार्थी की उपस्थिति, अनुपस्थिति एवं निष्कासन से संबंधित संगत गोले को नीले/काले पेन से परीक्षक द्वारा भरा जाएगा न कि परीक्षार्थी द्वारा।
- परीक्षार्थी अपनी उत्तरपुस्तिका को आन्तरिक परीक्षक के पास जमा किये बिना परीक्षा भवन न छोड़ें।
- परीक्षा केन्द्र में कैलकुलेटर, मोबाइल फोन, इयर फोन, पेजर, ब्लूटूथ या इस प्रकार का कोई अन्य इलेक्ट्रॉनिक उपकरण ले जाना सख्त मना है।
- जाँच परीक्षा में गैर-उत्प्रेषित या जाँच परीक्षा में अनुपस्थित छात्र/छात्रा इंटरमीडिएट वार्षिक प्रायोगिक परीक्षा, 2022 में कदापि सम्मिलित नहीं हो सकते हैं।



बिहार विद्यालय परीक्षा समिति, पटना
BIHAR SCHOOL EXAMINATION BOARD, PATNA
INTERMEDIATE ANNUAL EXAMINATION, 2022


संकाय: कला
FACULTY: ARTS

इंटरमीडिएट वार्षिक परीक्षा, 2022

प्रायोगिक परीक्षा का प्रवेश पत्र

Admit Card For Practical Examination

कॉलेज/+2 स्कूल का नाम GAYA COLLEGE, GAYA
परीक्षार्थी का नाम SURAJ KUMAR
माता का नाम SANGITA DEVI
पिता का नाम NAGENDRA PRASAD
परीक्षार्थी का आधार नं० दिव्यांग कोटि NO
सूचीकरण संख्या/वर्ष R-210012794-20 परीक्षार्थी की कोटि REGULAR
रौल कोड 21001 रौल क्रमांक 22030650 लिंग MALE
परीक्षा केंद्र का नाम GAYA COLLEGE, GAYA



प्रायोगिक परीक्षा के विषय (निर्धारित परीक्षा कार्यक्रम सहित)

प्रायोगिक विषय	विषय कोड	विषय का नाम	परीक्षा की तारीख
वैकल्पिक विषय	323	GEOGRAPHY	10.01.2022 to 20.01.2022
अतिरिक्त विषय			

संजीव कुमार

महाविद्यालय / +2 विद्यालय प्रधान का हस्ताक्षर
एवं मुहर

परीक्षा नियंत्रक (30M10)

परीक्षार्थी के लिए आवश्यक निर्देश

- प्रायोगिक परीक्षा दिनांक 10.01.2022 से 20.01.2022 तक संचालित होगी। केन्द्राधीक्षक दिनांक 10.01.2022 से 20.01.2022 तक की अवधि में परीक्षार्थियों की संख्या के अनुसार तिथि एवं पाली का निर्धारण करके प्रायोगिक परीक्षा केन्द्र पर आवंटित सभी परीक्षार्थियों के प्रायोगिक विषयों की परीक्षा आयोजित करेंगे।
- परीक्षार्थी अपने इस प्रवेश-पत्र में उल्लिखित प्रायोगिक परीक्षा केंद्रों पर दिनांक 10.01.2022 को पूर्वाह्न 09:00 बजे अनिवार्य रूप से जाकर परीक्षा केन्द्र के परिसर की सूचना पट्ट से यह जानकारी प्राप्त करेंगे कि उनके द्वारा चयनित विषय की प्रायोगिक परीक्षा किस तिथि एवं किस पाली में संचालित होगी, जिसमें उन्हें सम्मिलित होना अनिवार्य है।
- परीक्षार्थी के प्रत्येक प्रायोगिक विषय की परीक्षा के लिए 08 पृष्ठों की केवल एक ही उत्तरपुस्तिका मिलेगी। अतिरिक्त उत्तरपुस्तिका नहीं दी जाएगी। परीक्षार्थी उत्तरपुस्तिका लेते ही यह सुनिश्चित कर लें कि इसमें 8 पृष्ठ हैं एवं सही क्रम में हैं।
- उत्तरपुस्तिका प्राप्त होते ही परीक्षार्थी अपने प्रवेश-पत्र तथा उत्तरपुस्तिका पर मुद्रित विवरणों (Details) का मिलान कर यह अवश्य सुनिश्चित हो लें कि जो उत्तरपुस्तिका परीक्षक द्वारा उन्हें दी गई है, वह उन्हीं की है। भिन्न विवरणों की उत्तरपुस्तिका प्राप्त होने पर उसे तुरंत परीक्षक को वापस लौटा दिया जाए।
- उत्तरपुस्तिका प्राप्त होने पर परीक्षार्थी उनके आवरण पृष्ठ के पीछे अंकित "परीक्षार्थियों के लिए निर्देश" अवश्य पढ़ें एवं उसका अनुपालन करें।
- परीक्षार्थी अपनी उत्तरपुस्तिका के कवर पृष्ठ के ऊपरी बायें तथा दायें भागों में क्रमांक-(1) में अपने उत्तर देने का माध्यम अंकित करते हुए क्रमांक-(2) में अपना पूर्ण हस्ताक्षर अंकित करें। इसके अलावा अन्य मुद्रित विवरणों में किसी भी प्रकार से कोई छेड़-छाड़ नहीं करें।
- प्रायोगिक परीक्षा की उत्तरपुस्तिका के आवरण पृष्ठ के निचले बायें एवं दायें भागों को परीक्षार्थी द्वारा कदापि नहीं भरा जाएगा। अगर परीक्षार्थी इस भाग को भरते हैं, तो परीक्षार्थी का इस विषय में परीक्षाफल रद्द किया जा सकता है। ये दोनों भाग आंतरिक/बाह्य परीक्षकों को भरने के लिए दिया गया है।
- उत्तरपुस्तिका के पत्रों के दोनो पृष्ठों पर तथा प्रत्येक लाइन पर लिखें एवं पृष्ठों को नष्ट न करें।
- यदि रफ कार्य करने की आवश्यक हो, तो परीक्षार्थी उत्तरपुस्तिका के अंतिम पृष्ठ पर रफ कार्य करके उसे काट दें/क्रास (X) कर दें।
- उत्तरपुस्तिका के आंतरिक पृष्ठों पर दाहिने हाशिए में लाइन खींचकर सादा स्थान छोड़ रखा गया है। शेष स्थान रूल्ड है। परीक्षार्थी दाहिने हाशिए के सादे स्थान में कुछ भी नहीं लिखेंगे, चूंकि यह भाग परीक्षक के उपयोग के लिए है।
- उत्तरपुस्तिका के पृष्ठों को मोड़ें-फाड़ें नहीं तथा बीच-बीच में व्यर्थ ही खाली न छोड़ें।
- प्रश्न-पत्र में दी हुई संख्या के अनुसार अपने उत्तरों की संख्या लिखें।
- व्हाइटनर, ब्लेड तथा नाखून का इस्तेमाल करना सर्वथा वर्जित है, अन्यथा परीक्षाफल अमान्य कर दिया जाएगा।
- प्रश्नोत्तर के समाप्त होने पर अंतिम में नीचे एक क्षैतिज रेखा खींच दें।
- आंतरिक परीक्षक द्वारा उपलब्ध कराये गए उपस्थिति-पत्रक में परीक्षार्थी द्वारा यथा-स्तम्भ परीक्षा की तिथि अंकित करते हुए उत्तरपुस्तिका की क्रम संख्या लिखकर अपना हस्ताक्षर किया जाएगा। परीक्षार्थी की उपस्थिति, अनुपस्थिति एवं निष्कासन से संबंधित संगत गोले को नीले/काले पेन से परीक्षक द्वारा भरा जाएगा न कि परीक्षार्थी द्वारा।
- परीक्षार्थी अपनी उत्तरपुस्तिका को आन्तरिक परीक्षक के पास जमा किये बिना परीक्षा भवन न छोड़ें।
- परीक्षा केन्द्र में कैलकुलेटर, मोबाइल फोन, इयर फोन, पेजर, ब्लूटूथ या इस प्रकार का कोई अन्य इलेक्ट्रॉनिक उपकरण ले जाना सख्त मना है।
- जाँच परीक्षा में गैर-उत्प्रेषित या जाँच परीक्षा में अनुपस्थित छात्र/छात्रा इंटरमीडिएट वार्षिक प्रायोगिक परीक्षा, 2022 में कदापि सम्मिलित नहीं हो सकते हैं।



बिहार विद्यालय परीक्षा समिति, पटना
BIHAR SCHOOL EXAMINATION BOARD, PATNA
INTERMEDIATE ANNUAL EXAMINATION, 2022

संकाय: कला
FACULTY: ARTS

इंटरमीडिएट वार्षिक परीक्षा, 2022

प्रायोगिक परीक्षा का प्रवेश पत्र

Admit Card For Practical Examination

कॉलेज/+2 स्कूल का नाम	GAYA COLLEGE, GAYA				
परीक्षार्थी का नाम	VICKY KUMAR				
माता का नाम	VIMAL DEVI				
पिता का नाम	TENY SINGH				
परीक्षार्थी का आधार नं०	दिव्यांग कोटि				NO
सूचीकरण संख्या/वर्ष	R-210012811-20	परीक्षार्थी की कोटि	REGULAR		
रौल कोड	21001	रौल क्रमांक	22030668	लिंग	MALE
परीक्षा केंद्र का नाम	GAYA COLLEGE, GAYA				



प्रायोगिक परीक्षा के विषय (निर्धारित परीक्षा कार्यक्रम सहित)

प्रायोगिक विषय	विषय कोड	विषय का नाम	परीक्षा की तारीख
वैकल्पिक विषय	323	GEOGRAPHY	10.01.2022 to 20.01.2022
अतिरिक्त विषय			

संकाय 30मा0

महाविद्यालय / +2 विद्यालय प्रधान का हस्ताक्षर
एवं मुहर

परीक्षा नियंत्रक (30मा0)

परीक्षार्थी के लिए आवश्यक निर्देश

- प्रायोगिक परीक्षा दिनांक 10.01.2022 से 20.01.2022 तक संचालित होगी। केन्द्राधीक्षक दिनांक 10.01.2022 से 20.01.2022 तक की अवधि में परीक्षार्थियों की संख्या के अनुसार तिथि एवं पाली का निर्धारण करके प्रायोगिक परीक्षा केन्द्र पर आवंटित सभी परीक्षार्थियों के प्रायोगिक विषयों की परीक्षा आयोजित करेंगे।
- परीक्षार्थी अपने इस प्रवेश-पत्र में उल्लिखित प्रायोगिक परीक्षा केंद्रों पर दिनांक 10.01.2022को पूर्वाह्न 09:00 बजे अनिवार्य रूप से जाकर परीक्षा केन्द्र के परिसर की सूचना पट्ट से यह जानकारी प्राप्त करेंगे कि उनके द्वारा चयनित विषय की प्रायोगिक परीक्षा किस तिथि एवं किस पाली में संचालित होगी, जिसमें उन्हें सम्मिलित होना अनिवार्य है।
- परीक्षार्थी के प्रत्येक प्रायोगिक विषय की परीक्षा के लिए 08 पृष्ठों की केवल एक ही उत्तरपुस्तिका मिलेगी। अतिरिक्त उत्तरपुस्तिका नहीं दी जाएगी। परीक्षार्थी उत्तरपुस्तिका लेते ही यह सुनिश्चित कर लें कि इसमें 8 पृष्ठ हैं एवं सही क्रम में हैं।
- उत्तरपुस्तिका प्राप्त होते ही परीक्षार्थी अपने प्रवेश-पत्र तथा उत्तरपुस्तिका पर मुद्रित विवरणों (Details) का मिलान कर यह अवश्य सुनिश्चित हो लें कि जो उत्तरपुस्तिका परीक्षक द्वारा उन्हें दी गई है, वह उन्हीं की है। भिन्न विवरणों की उत्तरपुस्तिका प्राप्त होने पर उसे तुरंत परीक्षक को वापस लौटा दिया जाए।
- उत्तरपुस्तिका प्राप्त होने पर परीक्षार्थी उनके आवरण पृष्ठ के पीछे अंकित "परीक्षार्थियों के लिए निर्देश" अवश्य पढ़ें एवं उसका अनुपालन करें।
- परीक्षार्थी अपनी उत्तरपुस्तिका के कवर पृष्ठ के ऊपरी बायें तथा दायें भागों में क्रमांक-(1) में अपने उत्तर देने का माध्यम अंकित करते हुए क्रमांक-(2) में अपना पूर्ण हस्ताक्षर अंकित करें। इसके अलावा अन्य मुद्रित विवरणों में किसी भी प्रकार से कोई छेड़-छाड़ नहीं करें।
- प्रायोगिक परीक्षा की उत्तरपुस्तिका के आवरण पृष्ठ के निचले बायें एवं दायें भागों को परीक्षार्थी द्वारा कदापि नहीं भरा जाएगा। अगर परीक्षार्थी इस भाग को भरते हैं, तो परीक्षार्थी का इस विषय में परीक्षाफल रद्द किया जा सकता है। ये दोनों भाग आंतरिक/बाह्य परीक्षकों को भरने के लिए दिया गया है।
- उत्तरपुस्तिका के पत्रों के दोनो पृष्ठों पर तथा प्रत्येक लाइन पर लिखें एवं पृष्ठों को नष्ट न करें।
- यदि रफ कार्य करने की आवश्यक हो, तो परीक्षार्थी उत्तरपुस्तिका के अंतिम पृष्ठ पर रफ कार्य करके उसे काट दें/क्रास (X) कर दें।
- उत्तरपुस्तिका के आंतरिक पृष्ठों पर दाहिने हाशिए में लाइन खींचकर सादा स्थान छोड़ रखा गया है। शेष स्थान रूल्ड है। परीक्षार्थी दाहिने हाशिए के सादे स्थान में कुछ भी नहीं लिखेंगे, चूंकि यह भाग परीक्षक के उपयोग के लिए है।
- उत्तरपुस्तिका के पृष्ठों को मोड़ें-फाड़ें नहीं तथा बीच-बीच में व्यर्थ ही खाली न छोड़ें।
- प्रश्न-पत्र में दी हुई संख्या के अनुसार अपने उत्तरों की संख्या लिखें।
- व्हाइटनर, ब्लेड तथा नाखून का इस्तेमाल करना सर्वथा वर्जित है, अन्यथा परीक्षाफल अमान्य कर दिया जाएगा।
- प्रश्नोत्तर के समाप्त होने पर अंतिम में नीचे एक क्षैतिज रेखा खींच दें।
- आंतरिक परीक्षक द्वारा उपलब्ध कराये गए उपस्थिति-पत्रक में परीक्षार्थी द्वारा यथा-स्तम्भ परीक्षा की तिथि अंकित करते हुए उत्तरपुस्तिका की क्रम संख्या लिखकर अपना हस्ताक्षर किया जाएगा। परीक्षार्थी की उपस्थिति, अनुपस्थिति एवं निष्कासन से संबंधित संगत गोले को नीले/काले पेन से परीक्षक द्वारा भरा जाएगा न कि परीक्षार्थी द्वारा।
- परीक्षार्थी अपनी उत्तरपुस्तिका को आन्तरिक परीक्षक के पास जमा किये बिना परीक्षा भवन न छोड़ें।
- परीक्षा केन्द्र में कैलकुलेटर, मोबाइल फोन, इयर फोन, पेजर, ब्लूटूथ या इस प्रकार का कोई अन्य इलेक्ट्रॉनिक उपकरण ले जाना सख्त मना है।
- जाँच परीक्षा में गैर-उत्प्रेषित या जाँच परीक्षा में अनुपस्थित छात्र/छात्रा इंटरमीडिएट वार्षिक प्रायोगिक परीक्षा, 2022 में कदापि सम्मिलित नहीं हो सकते हैं।



बिहार विद्यालय परीक्षा समिति, पटना
BIHAR SCHOOL EXAMINATION BOARD, PATNA
INTERMEDIATE ANNUAL EXAMINATION, 2022


संकाय: कला
FACULTY: ARTS

इंटरमीडिएट वार्षिक परीक्षा, 2022

प्रायोगिक परीक्षा का प्रवेश पत्र

Admit Card For Practical Examination

कॉलेज/+2 स्कूल का नाम	GAYA COLLEGE, GAYA				
परीक्षार्थी का नाम	VICKY KUMAR				
माता का नाम	PATIYA DEVI				
पिता का नाम	KAMESHWAR YADAV				
परीक्षार्थी का आधार नं०	दिव्यांग कोटि				NO
सूचीकरण संख्या/वर्ष	R-210012809-20	परीक्षार्थी की कोटि	REGULAR		
रौल कोड	21001	रौल क्रमांक	22030666	लिंग	MALE
परीक्षा केंद्र का नाम	GAYA COLLEGE, GAYA				



प्रायोगिक परीक्षा के विषय (निर्धारित परीक्षा कार्यक्रम सहित)

प्रायोगिक विषय	विषय कोड	विषय का नाम	परीक्षा की तारीख
वैकल्पिक विषय	323	GEOGRAPHY	10.01.2022 to 20.01.2022
अतिरिक्त विषय			

संजीव कुमार

महाविद्यालय / +2 विद्यालय प्रधान का हस्ताक्षर
एवं मुहर

परीक्षा नियंत्रक (30M10)

परीक्षार्थी के लिए आवश्यक निर्देश

- प्रायोगिक परीक्षा दिनांक 10.01.2022 से 20.01.2022 तक संचालित होगी। केन्द्राधीक्षक दिनांक 10.01.2022 से 20.01.2022 तक की अवधि में परीक्षार्थियों की संख्या के अनुसार तिथि एवं पाली का निर्धारण करके प्रायोगिक परीक्षा केन्द्र पर आवंटित सभी परीक्षार्थियों के प्रायोगिक विषयों की परीक्षा आयोजित करेंगे।
- परीक्षार्थी अपने इस प्रवेश-पत्र में उल्लिखित प्रायोगिक परीक्षा केंद्रों पर दिनांक 10.01.2022को पूर्वाह्न 09:00 बजे अनिवार्य रूप से जाकर परीक्षा केन्द्र के परिसर की सूचना पट्ट से यह जानकारी प्राप्त करेंगे कि उनके द्वारा चयनित विषय की प्रायोगिक परीक्षा किस तिथि एवं किस पाली में संचालित होगी, जिसमें उन्हें सम्मिलित होना अनिवार्य है।
- परीक्षार्थी के प्रत्येक प्रायोगिक विषय की परीक्षा के लिए 08 पृष्ठों की केवल एक ही उत्तरपुस्तिका मिलेगी। अतिरिक्त उत्तरपुस्तिका नहीं दी जाएगी। परीक्षार्थी उत्तरपुस्तिका लेते ही यह सुनिश्चित कर लें कि इसमें 8 पृष्ठ हैं एवं सही क्रम में हैं।
- उत्तरपुस्तिका प्राप्त होते ही परीक्षार्थी अपने प्रवेश-पत्र तथा उत्तरपुस्तिका पर मुद्रित विवरणों (Details) का मिलान कर यह अवश्य सुनिश्चित हो लें कि जो उत्तरपुस्तिका परीक्षक द्वारा उन्हें दी गई है, वह उन्हीं की है। भिन्न विवरणों की उत्तरपुस्तिका प्राप्त होने पर उसे तुरंत परीक्षक को वापस लौटा दिया जाए।
- उत्तरपुस्तिका प्राप्त होने पर परीक्षार्थी उनके आवरण पृष्ठ के पीछे अंकित "परीक्षार्थियों के लिए निर्देश" अवश्य पढ़ें एवं उसका अनुपालन करें।
- परीक्षार्थी अपनी उत्तरपुस्तिका के कवर पृष्ठ के ऊपरी बायें तथा दायें भागों में क्रमांक-(1) में अपने उत्तर देने का माध्यम अंकित करते हुए क्रमांक-(2) में अपना पूर्ण हस्ताक्षर अंकित करें। इसके अलावा अन्य मुद्रित विवरणों में किसी भी प्रकार से कोई छेड़-छाड़ नहीं करें।
- प्रायोगिक परीक्षा की उत्तरपुस्तिका के आवरण पृष्ठ के निचले बायें एवं दायें भागों को परीक्षार्थी द्वारा कदापि नहीं भरा जाएगा। अगर परीक्षार्थी इस भाग को भरते हैं, तो परीक्षार्थी का इस विषय में परीक्षाफल रद्द किया जा सकता है। ये दोनों भाग आंतरिक/बाह्य परीक्षकों को भरने के लिए दिया गया है।
- उत्तरपुस्तिका के पत्रों के दोनो पृष्ठों पर तथा प्रत्येक लाइन पर लिखें एवं पृष्ठों को नष्ट न करें।
- यदि रफ कार्य करने की आवश्यक हो, तो परीक्षार्थी उत्तरपुस्तिका के अंतिम पृष्ठ पर रफ कार्य करके उसे काट दें/क्रास (X) कर दें।
- उत्तरपुस्तिका के आंतरिक पृष्ठों पर दाहिने हाशिए में लाइन खींचकर सादा स्थान छोड़ रखा गया है। शेष स्थान रूल्ड है। परीक्षार्थी दाहिने हाशिए के सादे स्थान में कुछ भी नहीं लिखेंगे, चूंकि यह भाग परीक्षक के उपयोग के लिए है।
- उत्तरपुस्तिका के पृष्ठों को मोड़ें-फाड़ें नहीं तथा बीच-बीच में व्यर्थ ही खाली न छोड़ें।
- प्रश्न-पत्र में दी हुई संख्या के अनुसार अपने उत्तरों की संख्या लिखें।
- व्हाइटनर, ब्लेड तथा नाखून का इस्तेमाल करना सर्वथा वर्जित है, अन्यथा परीक्षाफल अमान्य कर दिया जाएगा।
- प्रश्नोत्तर के समाप्त होने पर अंतिम में नीचे एक क्षैतिज रेखा खींच दें।
- आंतरिक परीक्षक द्वारा उपलब्ध कराये गए उपस्थिति-पत्रक में परीक्षार्थी द्वारा यथा-स्तम्भ परीक्षा की तिथि अंकित करते हुए उत्तरपुस्तिका की क्रम संख्या लिखकर अपना हस्ताक्षर किया जाएगा। परीक्षार्थी की उपस्थिति, अनुपस्थिति एवं निष्कासन से संबंधित संगत गोले को नीले/काले पेन से परीक्षक द्वारा भरा जाएगा न कि परीक्षार्थी द्वारा।
- परीक्षार्थी अपनी उत्तरपुस्तिका को आन्तरिक परीक्षक के पास जमा किये बिना परीक्षा भवन न छोड़ें।
- परीक्षा केन्द्र में कैलकुलेटर, मोबाइल फोन, इयर फोन, पेजर, ब्लूटूथ या इस प्रकार का कोई अन्य इलेक्ट्रॉनिक उपकरण ले जाना सख्त मना है।
- जाँच परीक्षा में गैर-उत्प्रेषित या जाँच परीक्षा में अनुपस्थित छात्र/छात्रा इंटरमीडिएट वार्षिक प्रायोगिक परीक्षा, 2022 में कदापि सम्मिलित नहीं हो सकते हैं।



बिहार विद्यालय परीक्षा समिति, पटना
BIHAR SCHOOL EXAMINATION BOARD, PATNA
INTERMEDIATE ANNUAL EXAMINATION, 2022

संकाय: कला
FACULTY: ARTS

इंटरमीडिएट वार्षिक परीक्षा, 2022

प्रायोगिक परीक्षा का प्रवेश पत्र

Admit Card For Practical Examination

कॉलेज/+2 स्कूल का नाम	GAYA COLLEGE, GAYA				
परीक्षार्थी का नाम	SURAJ KUMAR				
माता का नाम	MUNAKKA DEVI				
पिता का नाम	RAJENDRA YADAV				
परीक्षार्थी का आधार नं०	दिव्यांग कोटि				NO
सूचीकरण संख्या/वर्ष	R-210012795-20	परीक्षार्थी की कोटि	REGULAR		
रौल कोड	21001	रौल क्रमांक	22030651	लिंग	MALE
परीक्षा केंद्र का नाम	GAYA COLLEGE, GAYA				



प्रायोगिक परीक्षा के विषय (निर्धारित परीक्षा कार्यक्रम सहित)

प्रायोगिक विषय	विषय कोड	विषय का नाम	परीक्षा की तारीख
वैकल्पिक विषय	323	GEOGRAPHY	10.01.2022 to 20.01.2022
अतिरिक्त विषय			

संजीव कुमार

महाविद्यालय / +2 विद्यालय प्रधान का हस्ताक्षर
एवं मुहर

परीक्षा नियंत्रक (30MA10)

परीक्षार्थी के लिए आवश्यक निर्देश

- प्रायोगिक परीक्षा दिनांक 10.01.2022 से 20.01.2022 तक संचालित होगी। केन्द्राधीक्षक दिनांक 10.01.2022 से 20.01.2022 तक की अवधि में परीक्षार्थियों की संख्या के अनुसार तिथि एवं पाली का निर्धारण करके प्रायोगिक परीक्षा केन्द्र पर आवंटित सभी परीक्षार्थियों के प्रायोगिक विषयों की परीक्षा आयोजित करेंगे।
- परीक्षार्थी अपने इस प्रवेश-पत्र में उल्लिखित प्रायोगिक परीक्षा केंद्रों पर दिनांक 10.01.2022को पूर्वाह्न 09:00 बजे अनिवार्य रूप से जाकर परीक्षा केन्द्र के परिसर की सूचना पट्ट से यह जानकारी प्राप्त कर लेंगे कि उनके द्वारा चयनित विषय की प्रायोगिक परीक्षा किस तिथि एवं किस पाली में संचालित होगी, जिसमें उन्हें सम्मिलित होना अनिवार्य है।
- परीक्षार्थी के प्रत्येक प्रायोगिक विषय की परीक्षा के लिए 08 पृष्ठों की केवल एक ही उत्तरपुस्तिका मिलेगी। अतिरिक्त उत्तरपुस्तिका नहीं दी जाएगी। परीक्षार्थी उत्तरपुस्तिका लेते ही यह सुनिश्चित कर लें कि इसमें 8 पृष्ठ है एवं सही क्रम में है।
- उत्तरपुस्तिका प्राप्त होते ही परीक्षार्थी अपने प्रवेश-पत्र तथा उत्तरपुस्तिका पर मुद्रित विवरणों (Details) का मिलान कर यह अवश्य सुनिश्चित हो लें कि जो उत्तरपुस्तिका परीक्षक द्वारा उन्हें दी गई है, वह उन्हीं की है। भिन्न विवरणों की उत्तरपुस्तिका प्राप्त होने पर उसे तुरंत परीक्षक को वापस लौटा दिया जाए।
- उत्तरपुस्तिका प्राप्त होने पर परीक्षार्थी उनके आवरण पृष्ठ के पीछे अंकित "परीक्षार्थियों के लिए निर्देश" अवश्य पढ़ें एवं उसका अनुपालन करें।
- परीक्षार्थी अपनी उत्तरपुस्तिका के कवर पृष्ठ के ऊपरी बायें तथा दायें भागों में क्रमांक-(1) में अपने उत्तर देने का माध्यम अंकित करते हुए क्रमांक-(2) में अपना पूर्ण हस्ताक्षर अंकित करें। इसके अलावा अन्य मुद्रित विवरणों में किसी भी प्रकार से कोई छेड़-छाड़ नहीं करें।
- प्रायोगिक परीक्षा की उत्तरपुस्तिका के आवरण पृष्ठ के निचले बायें एवं दायें भागों को परीक्षार्थी द्वारा कदापि नहीं भरा जाएगा। अगर परीक्षार्थी इस भाग को भरते हैं, तो परीक्षार्थी का इस विषय में परीक्षाफल रद्द किया जा सकता है। ये दोनों भाग आंतरिक/बाह्य परीक्षकों को भरने के लिए दिया गया है।
- उत्तरपुस्तिका के पत्रों के दोनो पृष्ठों पर तथा प्रत्येक लाइन पर लिखें एवं पृष्ठों को नष्ट न करें।
- यदि रफ कार्य करने की आवश्यक हो, तो परीक्षार्थी उत्तरपुस्तिका के अंतिम पृष्ठ पर रफ कार्य करके उसे काट दें/क्रास (X) कर दें।
- उत्तरपुस्तिका के आंतरिक पृष्ठों पर दाहिने हाशिए में लाइन खींचकर सादा स्थान छोड़ रखा गया है। शेष स्थान रूल्ड है। परीक्षार्थी दाहिने हाशिए के सादे स्थान में कुछ भी नहीं लिखेंगे, चूंकि यह भाग परीक्षक के उपयोग के लिए है।
- उत्तरपुस्तिका के पृष्ठों को मोड़ें-फाड़ें नहीं तथा बीच-बीच में व्यर्थ ही खाली न छोड़ें।
- प्रश्न-पत्र में दी हुई संख्या के अनुसार अपने उत्तरों की संख्या लिखें।
- व्हाइटनर, ब्लेड तथा नाखून का इस्तेमाल करना सर्वथा वर्जित है, अन्यथा परीक्षाफल अमान्य कर दिया जाएगा।
- प्रश्नोत्तर के समाप्त होने पर अंतिम में नीचे एक क्षैतिज रेखा खींच दें।
- आंतरिक परीक्षक द्वारा उपलब्ध कराये गए उपस्थिति-पत्रक में परीक्षार्थी द्वारा यथा-स्तम्भ परीक्षा की तिथि अंकित करते हुए उत्तरपुस्तिका की क्रम संख्या लिखकर अपना हस्ताक्षर किया जाएगा। परीक्षार्थी की उपस्थिति, अनुपस्थिति एवं निष्कासन से संबंधित संगत गोले को नीले/काले पेन से परीक्षक द्वारा भरा जाएगा न कि परीक्षार्थी द्वारा।
- परीक्षार्थी अपनी उत्तरपुस्तिका को आन्तरिक परीक्षक के पास जमा किये बिना परीक्षा भवन न छोड़ें।
- परीक्षा केन्द्र में कैलकुलेटर, मोबाइल फोन, इयर फोन, पेजर, ब्लूटूथ या इस प्रकार का कोई अन्य इलेक्ट्रॉनिक उपकरण ले जाना सख्त मना है।
- जाँच परीक्षा में गैर-उत्प्रेषित या जाँच परीक्षा में अनुपस्थित छात्र/छात्रा इंटरमीडिएट वार्षिक प्रायोगिक परीक्षा, 2022 में कदापि सम्मिलित नहीं हो सकते हैं।



बिहार विद्यालय परीक्षा समिति, पटना
BIHAR SCHOOL EXAMINATION BOARD, PATNA
INTERMEDIATE ANNUAL EXAMINATION, 2022

संकाय: कला
FACULTY: ARTS

इंटरमीडिएट वार्षिक परीक्षा, 2022

प्रायोगिक परीक्षा का प्रवेश पत्र

Admit Card For Practical Examination

कॉलेज/+2 स्कूल का नाम	GAYA COLLEGE, GAYA				
परीक्षार्थी का नाम	VICKY KUMAR				
माता का नाम	URMILA DEVI				
पिता का नाम	VINOD PASWAN				
परीक्षार्थी का आधार नं०	दिव्यांग कोटि				NO
सूचीकरण संख्या/वर्ष	R-210012812-20	परीक्षार्थी की कोटि	REGULAR		
रौल कोड	21001	रौल क्रमांक	22030669	लिंग	MALE
परीक्षा केंद्र का नाम	GAYA COLLEGE, GAYA				



विकी कुमार

प्रायोगिक परीक्षा के विषय (निर्धारित परीक्षा कार्यक्रम सहित)

प्रायोगिक विषय	विषय कोड	विषय का नाम	परीक्षा की तारीख
वैकल्पिक विषय	323	GEOGRAPHY	10.01.2022 to 20.01.2022
	324	PSYCHOLOGY	
अतिरिक्त विषय			

संजीव कुमार

महाविद्यालय / +2 विद्यालय प्रधान का हस्ताक्षर
एवं मुहर

परीक्षा नियंत्रक (30M10)

परीक्षार्थी के लिए आवश्यक निर्देश

- प्रायोगिक परीक्षा दिनांक 10.01.2022 से 20.01.2022 तक संचालित होगी। केन्द्राधीक्षक दिनांक 10.01.2022 से 20.01.2022 तक की अवधि में परीक्षार्थियों की संख्या के अनुसार तिथि एवं पाली का निर्धारण करके प्रायोगिक परीक्षा केन्द्र पर आवंटित सभी परीक्षार्थियों के प्रायोगिक विषयों की परीक्षा आयोजित करेंगे।
- परीक्षार्थी अपने इस प्रवेश-पत्र में उल्लिखित प्रायोगिक परीक्षा केंद्रों पर दिनांक 10.01.2022 को पूर्वाह्न 09:00 बजे अनिवार्य रूप से जाकर परीक्षा केन्द्र के परिसर की सूचना पट्ट से यह जानकारी प्राप्त कर लेंगे कि उनके द्वारा चयनित विषय की प्रायोगिक परीक्षा किस तिथि एवं किस पाली में संचालित होगी, जिसमें उन्हें सम्मिलित होना अनिवार्य है।
- परीक्षार्थी के प्रत्येक प्रायोगिक विषय की परीक्षा के लिए 08 पृष्ठों की केवल एक ही उत्तरपुस्तिका मिलेगी। अतिरिक्त उत्तरपुस्तिका नहीं दी जाएगी। परीक्षार्थी उत्तरपुस्तिका लेते ही यह सुनिश्चित कर लें कि इसमें 8 पृष्ठ हैं एवं सही क्रम में हैं।
- उत्तरपुस्तिका प्राप्त होते ही परीक्षार्थी अपने प्रवेश-पत्र तथा उत्तरपुस्तिका पर मुद्रित विवरणों (Details) का मिलान कर यह अवश्य सुनिश्चित हो लें कि जो उत्तरपुस्तिका परीक्षक द्वारा उन्हें दी गई है, वह उन्हीं की है। भिन्न विवरणों की उत्तरपुस्तिका प्राप्त होने पर उसे तुरंत परीक्षक को वापस लौटा दिया जाए।
- उत्तरपुस्तिका प्राप्त होने पर परीक्षार्थी उनके आवरण पृष्ठ के पीछे अंकित "परीक्षार्थियों के लिए निर्देश" अवश्य पढ़ें एवं उसका अनुपालन करें।
- परीक्षार्थी अपनी उत्तरपुस्तिका के कवर पृष्ठ के ऊपरी बायें तथा दायें भागों में क्रमांक-(1) में अपने उत्तर देने का माध्यम अंकित करते हुए क्रमांक-(2) में अपना पूर्ण हस्ताक्षर अंकित करें। इसके अलावा अन्य मुद्रित विवरणों में किसी भी प्रकार से कोई छेड़-छाड़ नहीं करें।
- प्रायोगिक परीक्षा की उत्तरपुस्तिका के आवरण पृष्ठ के निचले बायें एवं दायें भागों को परीक्षार्थी द्वारा कदापि नहीं भरा जाएगा। अगर परीक्षार्थी इस भाग को भरते हैं, तो परीक्षार्थी का इस विषय में परीक्षाफल रद्द किया जा सकता है। ये दोनों भाग आंतरिक/बाह्य परीक्षकों को भरने के लिए दिया गया है।
- उत्तरपुस्तिका के पत्रों के दोनो पृष्ठों पर तथा प्रत्येक लाइन पर लिखें एवं पृष्ठों को नष्ट न करें।
- यदि रफ कार्य करने की आवश्यक हो, तो परीक्षार्थी उत्तरपुस्तिका के अंतिम पृष्ठ पर रफ कार्य करके उसे काट दें/क्रास (X) कर दें।
- उत्तरपुस्तिका के आंतरिक पृष्ठों पर दाहिने हाशिए में लाइन खींचकर सादा स्थान छोड़ रखा गया है। शेष स्थान रूल्ड है। परीक्षार्थी दाहिने हाशिए के सादे स्थान में कुछ भी नहीं लिखेंगे, चूंकि यह भाग परीक्षक के उपयोग के लिए है।
- उत्तरपुस्तिका के पृष्ठों को मोड़ें-फाड़ें नहीं तथा बीच-बीच में व्यर्थ ही खाली न छोड़ें।
- प्रश्न-पत्र में दी हुई संख्या के अनुसार अपने उत्तरों की संख्या लिखें।
- व्हाइटनर, ब्लेड तथा नाखून का इस्तेमाल करना सर्वथा वर्जित है, अन्यथा परीक्षाफल अमान्य कर दिया जाएगा।
- प्रश्नोत्तर के समाप्त होने पर अंतिम में नीचे एक क्षैतिज रेखा खींच दें।
- आंतरिक परीक्षक द्वारा उपलब्ध कराये गए उपस्थिति-पत्रक में परीक्षार्थी द्वारा यथा-स्तम्भ परीक्षा की तिथि अंकित करते हुए उत्तरपुस्तिका की क्रम संख्या लिखकर अपना हस्ताक्षर किया जाएगा। परीक्षार्थी की उपस्थिति, अनुपस्थिति एवं निष्कासन से संबंधित संगत गोले को नीले/काले पेन से परीक्षक द्वारा भरा जाएगा न कि परीक्षार्थी द्वारा।
- परीक्षार्थी अपनी उत्तरपुस्तिका को आन्तरिक परीक्षक के पास जमा किये बिना परीक्षा भवन न छोड़ें।
- परीक्षा केन्द्र में कैलकुलेटर, मोबाइल फोन, इयर फोन, पेजर, ब्लूटूथ या इस प्रकार का कोई अन्य इलेक्ट्रॉनिक उपकरण ले जाना सख्त मना है।
- जाँच परीक्षा में गैर-उत्प्रेषित या जाँच परीक्षा में अनुपस्थित छात्र/छात्रा इंटरमीडिएट वार्षिक प्रायोगिक परीक्षा, 2022 में कदापि सम्मिलित नहीं हो सकते हैं।



बिहार विद्यालय परीक्षा समिति, पटना
BIHAR SCHOOL EXAMINATION BOARD, PATNA
INTERMEDIATE ANNUAL EXAMINATION, 2022

संकाय: कला
FACULTY: ARTS

इंटरमीडिएट वार्षिक परीक्षा, 2022

प्रायोगिक परीक्षा का प्रवेश पत्र

Admit Card For Practical Examination

कॉलेज/+2 स्कूल का नाम	GAYA COLLEGE, GAYA				
परीक्षार्थी का नाम	UTTAM KUMAR				
माता का नाम	REKHA DEVI				
पिता का नाम	PRAMOD GUPTA				
परीक्षार्थी का आधार नं०	दिव्यांग कोटि				NO
सूचीकरण संख्या/वर्ष	R-210012807-20	परीक्षार्थी की कोटि	REGULAR		
रौल कोड	21001	रौल क्रमांक	22030664	लिंग	MALE
परीक्षा केंद्र का नाम	GAYA COLLEGE, GAYA				



प्रायोगिक परीक्षा के विषय (निर्धारित परीक्षा कार्यक्रम सहित)

प्रायोगिक विषय	विषय कोड	विषय का नाम	परीक्षा की तारीख
वैकल्पिक विषय	323	GEOGRAPHY	10.01.2022 to 20.01.2022
अतिरिक्त विषय			

संजीव कुमार

महाविद्यालय / +2 विद्यालय प्रधान का हस्ताक्षर
एवं मुहर

परीक्षा नियंत्रक (30M10)

परीक्षार्थी के लिए आवश्यक निर्देश

- प्रायोगिक परीक्षा दिनांक 10.01.2022 से 20.01.2022 तक संचालित होगी। केन्द्राधीक्षक दिनांक 10.01.2022 से 20.01.2022 तक की अवधि में परीक्षार्थियों की संख्या के अनुसार तिथि एवं पाली का निर्धारण करके प्रायोगिक परीक्षा केन्द्र पर आवंटित सभी परीक्षार्थियों के प्रायोगिक विषयों की परीक्षा आयोजित करेंगे।
- परीक्षार्थी अपने इस प्रवेश-पत्र में उल्लिखित प्रायोगिक परीक्षा केंद्रों पर दिनांक 10.01.2022 को पूर्वाह्न 09:00 बजे अनिवार्य रूप से जाकर परीक्षा केन्द्र के परिसर की सूचना पट्ट से यह जानकारी प्राप्त करेंगे कि उनके द्वारा चयनित विषय की प्रायोगिक परीक्षा किस तिथि एवं किस पाली में संचालित होगी, जिसमें उन्हें सम्मिलित होना अनिवार्य है।
- परीक्षार्थी के प्रत्येक प्रायोगिक विषय की परीक्षा के लिए 08 पृष्ठों की केवल एक ही उत्तरपुस्तिका मिलेगी। अतिरिक्त उत्तरपुस्तिका नहीं दी जाएगी। परीक्षार्थी उत्तरपुस्तिका लेते ही यह सुनिश्चित कर लें कि इसमें 8 पृष्ठ हैं एवं सही क्रम में हैं।
- उत्तरपुस्तिका प्राप्त होते ही परीक्षार्थी अपने प्रवेश-पत्र तथा उत्तरपुस्तिका पर मुद्रित विवरणों (Details) का मिलान कर यह अवश्य सुनिश्चित हो लें कि जो उत्तरपुस्तिका परीक्षक द्वारा उन्हें दी गई है, वह उन्हीं की है। भिन्न विवरणों की उत्तरपुस्तिका प्राप्त होने पर उसे तुरंत परीक्षक को वापस लौटा दिया जाए।
- उत्तरपुस्तिका प्राप्त होने पर परीक्षार्थी उनके आवरण पृष्ठ के पीछे अंकित "परीक्षार्थियों के लिए निर्देश" अवश्य पढ़ें एवं उसका अनुपालन करें।
- परीक्षार्थी अपनी उत्तरपुस्तिका के कवर पृष्ठ के ऊपरी बायें तथा दायें भागों में क्रमांक-(1) में अपने उत्तर देने का माध्यम अंकित करते हुए क्रमांक-(2) में अपना पूर्ण हस्ताक्षर अंकित करें। इसके अलावा अन्य मुद्रित विवरणों में किसी भी प्रकार से कोई छेड़-छाड़ नहीं करें।
- प्रायोगिक परीक्षा की उत्तरपुस्तिका के आवरण पृष्ठ के निचले बायें एवं दायें भागों को परीक्षार्थी द्वारा कदापि नहीं भरा जाएगा। अगर परीक्षार्थी इस भाग को भरते हैं, तो परीक्षार्थी का इस विषय में परीक्षाफल रद्द किया जा सकता है। ये दोनों भाग आंतरिक/बाह्य परीक्षकों को भरने के लिए दिया गया है।
- उत्तरपुस्तिका के पत्रों के दोनो पृष्ठों पर तथा प्रत्येक लाइन पर लिखें एवं पृष्ठों को नष्ट न करें।
- यदि रफ कार्य करने की आवश्यक हो, तो परीक्षार्थी उत्तरपुस्तिका के अंतिम पृष्ठ पर रफ कार्य करके उसे काट दें/क्रास (X) कर दें।
- उत्तरपुस्तिका के आंतरिक पृष्ठों पर दाहिने हाशिए में लाइन खींचकर सादा स्थान छोड़ रखा गया है। शेष स्थान रूल्ड है। परीक्षार्थी दाहिने हाशिए के सादे स्थान में कुछ भी नहीं लिखेंगे, चूंकि यह भाग परीक्षक के उपयोग के लिए है।
- उत्तरपुस्तिका के पृष्ठों को मोड़ें-फाड़ें नहीं तथा बीच-बीच में व्यर्थ ही खाली न छोड़ें।
- प्रश्न-पत्र में दी हुई संख्या के अनुसार अपने उत्तरों की संख्या लिखें।
- व्हाइटनर, ब्लेड तथा नाखून का इस्तेमाल करना सर्वथा वर्जित है, अन्यथा परीक्षाफल अमान्य कर दिया जाएगा।
- प्रश्नोत्तर के समाप्त होने पर अंतिम में नीचे एक क्षैतिज रेखा खींच दें।
- आंतरिक परीक्षक द्वारा उपलब्ध कराये गए उपस्थिति-पत्रक में परीक्षार्थी द्वारा यथा-स्तम्भ परीक्षा की तिथि अंकित करते हुए उत्तरपुस्तिका की क्रम संख्या लिखकर अपना हस्ताक्षर किया जाएगा। परीक्षार्थी की उपस्थिति, अनुपस्थिति एवं निष्कासन से संबंधित संगत गोले को नीले/काले पेन से परीक्षक द्वारा भरा जाएगा न कि परीक्षार्थी द्वारा।
- परीक्षार्थी अपनी उत्तरपुस्तिका को आन्तरिक परीक्षक के पास जमा किये बिना परीक्षा भवन न छोड़ें।
- परीक्षा केन्द्र में कैलकुलेटर, मोबाइल फोन, इयर फोन, पेजर, ब्लूटूथ या इस प्रकार का कोई अन्य इलेक्ट्रॉनिक उपकरण ले जाना सख्त मना है।
- जाँच परीक्षा में गैर-उत्प्रेषित या जाँच परीक्षा में अनुपस्थित छात्र/छात्रा इंटरमीडिएट वार्षिक प्रायोगिक परीक्षा, 2022 में कदापि सम्मिलित नहीं हो सकते हैं।



बिहार विद्यालय परीक्षा समिति, पटना
BIHAR SCHOOL EXAMINATION BOARD, PATNA
INTERMEDIATE ANNUAL EXAMINATION, 2022

इंटरमीडिएट वार्षिक परीक्षा, 2022

प्रायोगिक परीक्षा का प्रवेश पत्र

Admit Card For Practical Examination

संकाय: कला
FACULTY: ARTS

कॉलेज/+2 स्कूल का नाम	GAYA COLLEGE, GAYA				
परीक्षार्थी का नाम	UJJWAL KUMAR				
माता का नाम	VEENA DEVI				
पिता का नाम	DINANATH PASWAN				
परीक्षार्थी का आधार नं०	दिव्यांग कोटि				NO
सूचीकरण संख्या/वर्ष	R-210012804-20	परीक्षार्थी की कोटि	REGULAR		
रौल कोड	21001	रौल क्रमांक	22030661	लिंग	MALE
परीक्षा केंद्र का नाम	GAYA COLLEGE, GAYA				



प्रायोगिक परीक्षा के विषय (निर्धारित परीक्षा कार्यक्रम सहित)

प्रायोगिक विषय	विषय कोड	विषय का नाम	परीक्षा की तारीख
वैकल्पिक विषय	323	GEOGRAPHY	10.01.2022 to 20.01.2022
अतिरिक्त विषय			

संजीव कुमार

महाविद्यालय / +2 विद्यालय प्रधान का हस्ताक्षर
एवं मुहर

परीक्षा नियंत्रक (30MA10)

परीक्षार्थी के लिए आवश्यक निर्देश

- प्रायोगिक परीक्षा दिनांक 10.01.2022 से 20.01.2022 तक संचालित होगी। केन्द्राधीक्षक दिनांक 10.01.2022 से 20.01.2022 तक की अवधि में परीक्षार्थियों की संख्या के अनुसार तिथि एवं पाली का निर्धारण करके प्रायोगिक परीक्षा केन्द्र पर आवंटित सभी परीक्षार्थियों के प्रायोगिक विषयों की परीक्षा आयोजित करेंगे।
- परीक्षार्थी अपने इस प्रवेश-पत्र में उल्लिखित प्रायोगिक परीक्षा केंद्रों पर दिनांक 10.01.2022 को पूर्वाह्न 09:00 बजे अनिवार्य रूप से जाकर परीक्षा केन्द्र के परिसर की सूचना पट्ट से यह जानकारी प्राप्त करेंगे कि उनके द्वारा चयनित विषय की प्रायोगिक परीक्षा किस तिथि एवं किस पाली में संचालित होगी, जिसमें उन्हें सम्मिलित होना अनिवार्य है।
- परीक्षार्थी के प्रत्येक प्रायोगिक विषय की परीक्षा के लिए 08 पृष्ठों की केवल एक ही उत्तरपुस्तिका मिलेगी। अतिरिक्त उत्तरपुस्तिका नहीं दी जाएगी। परीक्षार्थी उत्तरपुस्तिका लेते ही यह सुनिश्चित कर लें कि इसमें 8 पृष्ठ हैं एवं सही क्रम में हैं।
- उत्तरपुस्तिका प्राप्त होते ही परीक्षार्थी अपने प्रवेश-पत्र तथा उत्तरपुस्तिका पर मुद्रित विवरणों (Details) का मिलान कर यह अवश्य सुनिश्चित हो लें कि जो उत्तरपुस्तिका परीक्षक द्वारा उन्हें दी गई है, वह उन्हीं की है। भिन्न विवरणों की उत्तरपुस्तिका प्राप्त होने पर उसे तुरंत परीक्षक को वापस लौटा दिया जाए।
- उत्तरपुस्तिका प्राप्त होने पर परीक्षार्थी उनके आवरण पृष्ठ के पीछे अंकित "परीक्षार्थियों के लिए निर्देश" अवश्य पढ़ें एवं उसका अनुपालन करें।
- परीक्षार्थी अपनी उत्तरपुस्तिका के कवर पृष्ठ के ऊपरी बायें तथा दायें भागों में क्रमांक-(1) में अपने उत्तर देने का माध्यम अंकित करते हुए क्रमांक-(2) में अपना पूर्ण हस्ताक्षर अंकित करें। इसके अलावा अन्य मुद्रित विवरणों में किसी भी प्रकार से कोई छेड़-छाड़ नहीं करें।
- प्रायोगिक परीक्षा की उत्तरपुस्तिका के आवरण पृष्ठ के निचले बायें एवं दायें भागों को परीक्षार्थी द्वारा कदापि नहीं भरा जाएगा। अगर परीक्षार्थी इस भाग को भरते हैं, तो परीक्षार्थी का इस विषय में परीक्षाफल रद्द किया जा सकता है। ये दोनों भाग आंतरिक/बाह्य परीक्षकों को भरने के लिए दिया गया है।
- उत्तरपुस्तिका के पत्रों के दोनो पृष्ठों पर तथा प्रत्येक लाइन पर लिखें एवं पृष्ठों को नष्ट न करें।
- यदि रफ कार्य करने की आवश्यक हो, तो परीक्षार्थी उत्तरपुस्तिका के अंतिम पृष्ठ पर रफ कार्य करके उसे काट दें/क्रास (X) कर दें।
- उत्तरपुस्तिका के आंतरिक पृष्ठों पर दाहिने हाशिए में लाइन खींचकर सादा स्थान छोड़ रखा गया है। शेष स्थान रूल्ड है। परीक्षार्थी दाहिने हाशिए के सादे स्थान में कुछ भी नहीं लिखेंगे, चूंकि यह भाग परीक्षक के उपयोग के लिए है।
- उत्तरपुस्तिका के पृष्ठों को मोड़ें-फाड़ें नहीं तथा बीच-बीच में व्यर्थ ही खाली न छोड़ें।
- प्रश्न-पत्र में दी हुई संख्या के अनुसार अपने उत्तरों की संख्या लिखें।
- व्हाइटनर, ब्लेड तथा नाखून का इस्तेमाल करना सर्वथा वर्जित है, अन्यथा परीक्षाफल अमान्य कर दिया जाएगा।
- प्रश्नोत्तर के समाप्त होने पर अंतिम में नीचे एक क्षैतिज रेखा खींच दें।
- आंतरिक परीक्षक द्वारा उपलब्ध कराये गए उपस्थिति-पत्रक में परीक्षार्थी द्वारा यथा-स्तम्भ परीक्षा की तिथि अंकित करते हुए उत्तरपुस्तिका की क्रम संख्या लिखकर अपना हस्ताक्षर किया जाएगा। परीक्षार्थी की उपस्थिति, अनुपस्थिति एवं निष्कासन से संबंधित संगत गोले को नीले/काले पेन से परीक्षक द्वारा भरा जाएगा न कि परीक्षार्थी द्वारा।
- परीक्षार्थी अपनी उत्तरपुस्तिका को आन्तरिक परीक्षक के पास जमा किये बिना परीक्षा भवन न छोड़ें।
- परीक्षा केन्द्र में कैलकुलेटर, मोबाइल फोन, इयर फोन, पेजर, ब्लूटूथ या इस प्रकार का कोई अन्य इलेक्ट्रॉनिक उपकरण ले जाना सख्त मना है।
- जाँच परीक्षा में गैर-उत्प्रेषित या जाँच परीक्षा में अनुपस्थित छात्र/छात्रा इंटरमीडिएट वार्षिक प्रायोगिक परीक्षा, 2022 में कदापि सम्मिलित नहीं हो सकते हैं।



बिहार विद्यालय परीक्षा समिति, पटना
BIHAR SCHOOL EXAMINATION BOARD, PATNA
INTERMEDIATE ANNUAL EXAMINATION, 2022

इंटरमीडिएट वार्षिक परीक्षा, 2022

प्रायोगिक परीक्षा का प्रवेश पत्र

Admit Card For Practical Examination

संकाय: कला
FACULTY: ARTS

कॉलेज/+2 स्कूल का नाम GAYA COLLEGE, GAYA
परीक्षार्थी का नाम SURAJ SANDILYA
माता का नाम MADHU DEVI
पिता का नाम SHAMBHU KUMAR
परीक्षार्थी का आधार नं० दिव्यांग कोटि NO
सूचीकरण संख्या/वर्ष R-210012797-20 परीक्षार्थी की कोटि REGULAR
रोल कोड 21001 रोल क्रमांक 22030653 लिंग MALE
परीक्षा केंद्र का नाम GAYA COLLEGE, GAYA



प्रायोगिक परीक्षा के विषय (निर्धारित परीक्षा कार्यक्रम सहित)

प्रायोगिक विषय	विषय कोड	विषय का नाम	परीक्षा की तारीख
वैकल्पिक विषय	323	GEOGRAPHY	10.01.2022 to 20.01.2022
अतिरिक्त विषय			

संजीव कुमार

महाविद्यालय / +2 विद्यालय प्रधान का हस्ताक्षर
एवं मुहर

परीक्षा नियंत्रक (30M10)

परीक्षार्थी के लिए आवश्यक निर्देश

- प्रायोगिक परीक्षा दिनांक 10.01.2022 से 20.01.2022 तक संचालित होगी। केन्द्राधीक्षक दिनांक 10.01.2022 से 20.01.2022 तक की अवधि में परीक्षार्थियों की संख्या के अनुसार तिथि एवं पाली का निर्धारण करके प्रायोगिक परीक्षा केन्द्र पर आवंटित सभी परीक्षार्थियों के प्रायोगिक विषयों की परीक्षा आयोजित करेंगे।
- परीक्षार्थी अपने इस प्रवेश-पत्र में उल्लिखित प्रायोगिक परीक्षा केंद्रों पर दिनांक 10.01.2022को पूर्वाह्न 09:00 बजे अनिवार्य रूप से जाकर परीक्षा केन्द्र के परिसर की सूचना पट्ट से यह जानकारी प्राप्त कर लेंगे कि उनके द्वारा चयनित विषय की प्रायोगिक परीक्षा किस तिथि एवं किस पाली में संचालित होगी, जिसमें उन्हें सम्मिलित होना अनिवार्य है।
- परीक्षार्थी के प्रत्येक प्रायोगिक विषय की परीक्षा के लिए 08 पृष्ठों की केवल एक ही उत्तरपुस्तिका मिलेगी। अतिरिक्त उत्तरपुस्तिका नहीं दी जाएगी। परीक्षार्थी उत्तरपुस्तिका लेते ही यह सुनिश्चित कर लें कि इसमें 8 पृष्ठ है एवं सही क्रम में है।
- उत्तरपुस्तिका प्राप्त होते ही परीक्षार्थी अपने प्रवेश-पत्र तथा उत्तरपुस्तिका पर मुद्रित विवरणों (Details) का मिलान कर यह अवश्य सुनिश्चित हो लें कि जो उत्तरपुस्तिका परीक्षक द्वारा उन्हें दी गई है, वह उन्हीं की है। भिन्न विवरणों की उत्तरपुस्तिका प्राप्त होने पर उसे तुरंत परीक्षक को वापस लौटा दिया जाए।
- उत्तरपुस्तिका प्राप्त होने पर परीक्षार्थी उनके आवरण पृष्ठ के पीछे अंकित "परीक्षार्थियों के लिए निर्देश" अवश्य पढ़ें एवं उसका अनुपालन करें।
- परीक्षार्थी अपनी उत्तरपुस्तिका के कवर पृष्ठ के ऊपरी बायें तथा दायें भागों में क्रमांक-(1) में अपने उत्तर देने का माध्यम अंकित करते हुए क्रमांक-(2) में अपना पूर्ण हस्ताक्षर अंकित करें। इसके अलावा अन्य मुद्रित विवरणों में किसी भी प्रकार से कोई छेड़-छाड़ नहीं करें।
- प्रायोगिक परीक्षा की उत्तरपुस्तिका के आवरण पृष्ठ के निचले बायें एवं दायें भागों को परीक्षार्थी द्वारा कदापि नहीं भरा जाएगा। अगर परीक्षार्थी इस भाग को भरते हैं, तो परीक्षार्थी का इस विषय में परीक्षाफल रद्द किया जा सकता है। ये दोनों भाग आंतरिक/बाह्य परीक्षकों को भरने के लिए दिया गया है।
- उत्तरपुस्तिका के पत्रों के दोनो पृष्ठों पर तथा प्रत्येक लाइन पर लिखें एवं पृष्ठों को नष्ट न करें।
- यदि रफ कार्य करने की आवश्यक हो, तो परीक्षार्थी उत्तरपुस्तिका के अंतिम पृष्ठ पर रफ कार्य करके उसे काट दें/क्रास (X) कर दें।
- उत्तरपुस्तिका के आंतरिक पृष्ठों पर दाहिने हाशिए में लाइन खींचकर सादा स्थान छोड़ रखा गया है। शेष स्थान रूल्ड है। परीक्षार्थी दाहिने हाशिए के सादे स्थान में कुछ भी नहीं लिखेंगे, चूंकि यह भाग परीक्षक के उपयोग के लिए है।
- उत्तरपुस्तिका के पृष्ठों को मोड़ें-फाड़ें नहीं तथा बीच-बीच में व्यर्थ ही खाली न छोड़ें।
- प्रश्न-पत्र में दी हुई संख्या के अनुसार अपने उत्तरों की संख्या लिखें।
- व्हाइटनर, ब्लेड तथा नाखून का इस्तेमाल करना सर्वथा वर्जित है, अन्यथा परीक्षाफल अमान्य कर दिया जाएगा।
- प्रश्नोत्तर के समाप्त होने पर अंतिम में नीचे एक क्षैतिज रेखा खींच दें।
- आंतरिक परीक्षक द्वारा उपलब्ध कराये गए उपस्थिति-पत्रक में परीक्षार्थी द्वारा यथा-स्तम्भ परीक्षा की तिथि अंकित करते हुए उत्तरपुस्तिका की क्रम संख्या लिखकर अपना हस्ताक्षर किया जाएगा। परीक्षार्थी की उपस्थिति, अनुपस्थिति एवं निष्कासन से संबंधित संगत गोले को नीले/काले पेन से परीक्षक द्वारा भरा जाएगा न कि परीक्षार्थी द्वारा।
- परीक्षार्थी अपनी उत्तरपुस्तिका को आन्तरिक परीक्षक के पास जमा किये बिना परीक्षा भवन न छोड़ें।
- परीक्षा केन्द्र में कैलकुलेटर, मोबाइल फोन, इयर फोन, पेजर, ब्लूटूथ या इस प्रकार का कोई अन्य इलेक्ट्रॉनिक उपकरण ले जाना सख्त मना है।
- जाँच परीक्षा में गैर-उत्प्रेषित या जाँच परीक्षा में अनुपस्थित छात्र/छात्रा इंटरमीडिएट वार्षिक प्रायोगिक परीक्षा, 2022 में कदापि सम्मिलित नहीं हो सकते हैं।



बिहार विद्यालय परीक्षा समिति, पटना
BIHAR SCHOOL EXAMINATION BOARD, PATNA
INTERMEDIATE ANNUAL EXAMINATION, 2022

संकाय: कला
FACULTY: ARTS

इंटरमीडिएट वार्षिक परीक्षा, 2022

प्रायोगिक परीक्षा का प्रवेश पत्र

Admit Card For Practical Examination

कॉलेज/+2 स्कूल का नाम	GAYA COLLEGE, GAYA				
परीक्षार्थी का नाम	SURYA KUMAR				
माता का नाम	KANCHAN DEVI				
पिता का नाम	SURENDRA RAJAK				
परीक्षार्थी का आधार नं०	दिव्यांग कोटि				NO
सूचीकरण संख्या/वर्ष	R-210012799-20	परीक्षार्थी की कोटि	REGULAR		
रौल कोड	21001	रौल क्रमांक	22030656	लिंग	MALE
परीक्षा केंद्र का नाम	GAYA COLLEGE, GAYA				



प्रायोगिक परीक्षा के विषय (निर्धारित परीक्षा कार्यक्रम सहित)

प्रायोगिक विषय	विषय कोड	विषय का नाम	परीक्षा की तारीख
वैकल्पिक विषय	323	GEOGRAPHY	10.01.2022 to 20.01.2022
अतिरिक्त विषय			

संजीव कुमार

महाविद्यालय / +2 विद्यालय प्रधान का हस्ताक्षर
एवं मुहर

परीक्षा नियंत्रक (30M10)

परीक्षार्थी के लिए आवश्यक निर्देश

- प्रायोगिक परीक्षा दिनांक 10.01.2022 से 20.01.2022 तक संचालित होगी। केन्द्राधीक्षक दिनांक 10.01.2022 से 20.01.2022 तक की अवधि में परीक्षार्थियों की संख्या के अनुसार तिथि एवं पाली का निर्धारण करके प्रायोगिक परीक्षा केन्द्र पर आवंटित सभी परीक्षार्थियों के प्रायोगिक विषयों की परीक्षा आयोजित करेंगे।
- परीक्षार्थी अपने इस प्रवेश-पत्र में उल्लिखित प्रायोगिक परीक्षा केंद्रों पर दिनांक 10.01.2022 को पूर्वाह्न 09:00 बजे अनिवार्य रूप से जाकर परीक्षा केन्द्र के परिसर की सूचना पट्ट से यह जानकारी प्राप्त करेंगे कि उनके द्वारा चयनित विषय की प्रायोगिक परीक्षा किस तिथि एवं किस पाली में संचालित होगी, जिसमें उन्हें सम्मिलित होना अनिवार्य है।
- परीक्षार्थी के प्रत्येक प्रायोगिक विषय की परीक्षा के लिए 08 पृष्ठों की केवल एक ही उत्तरपुस्तिका मिलेगी। अतिरिक्त उत्तरपुस्तिका नहीं दी जाएगी। परीक्षार्थी उत्तरपुस्तिका लेते ही यह सुनिश्चित कर लें कि इसमें 8 पृष्ठ हैं एवं सही क्रम में हैं।
- उत्तरपुस्तिका प्राप्त होते ही परीक्षार्थी अपने प्रवेश-पत्र तथा उत्तरपुस्तिका पर मुद्रित विवरणों (Details) का मिलान कर यह अवश्य सुनिश्चित हो लें कि जो उत्तरपुस्तिका परीक्षक द्वारा उन्हें दी गई है, वह उन्हीं की है। भिन्न विवरणों की उत्तरपुस्तिका प्राप्त होने पर उसे तुरंत परीक्षक को वापस लौटा दिया जाए।
- उत्तरपुस्तिका प्राप्त होने पर परीक्षार्थी उनके आवरण पृष्ठ के पीछे अंकित "परीक्षार्थियों के लिए निर्देश" अवश्य पढ़ें एवं उसका अनुपालन करें।
- परीक्षार्थी अपनी उत्तरपुस्तिका के कवर पृष्ठ के ऊपरी बायें तथा दायें भागों में क्रमांक-(1) में अपने उत्तर देने का माध्यम अंकित करते हुए क्रमांक-(2) में अपना पूर्ण हस्ताक्षर अंकित करें। इसके अलावा अन्य मुद्रित विवरणों में किसी भी प्रकार से कोई छेड़-छाड़ नहीं करें।
- प्रायोगिक परीक्षा की उत्तरपुस्तिका के आवरण पृष्ठ के निचले बायें एवं दायें भागों को परीक्षार्थी द्वारा कदापि नहीं भरा जाएगा। अगर परीक्षार्थी इस भाग को भरते हैं, तो परीक्षार्थी का इस विषय में परीक्षाफल रद्द किया जा सकता है। ये दोनों भाग आंतरिक/बाह्य परीक्षकों को भरने के लिए दिया गया है।
- उत्तरपुस्तिका के पत्रों के दोनो पृष्ठों पर तथा प्रत्येक लाइन पर लिखें एवं पृष्ठों को नष्ट न करें।
- यदि रफ कार्य करने की आवश्यक हो, तो परीक्षार्थी उत्तरपुस्तिका के अंतिम पृष्ठ पर रफ कार्य करके उसे काट दें/क्रास (X) कर दें।
- उत्तरपुस्तिका के आंतरिक पृष्ठों पर दाहिने हाशिए में लाइन खींचकर सादा स्थान छोड़ रखा गया है। शेष स्थान रूल्ड है। परीक्षार्थी दाहिने हाशिए के सादे स्थान में कुछ भी नहीं लिखेंगे, चूंकि यह भाग परीक्षक के उपयोग के लिए है।
- उत्तरपुस्तिका के पृष्ठों को मोड़ें-फाड़ें नहीं तथा बीच-बीच में व्यर्थ ही खाली न छोड़ें।
- प्रश्न-पत्र में दी हुई संख्या के अनुसार अपने उत्तरों की संख्या लिखें।
- व्हाइटनर, ब्लेड तथा नाखून का इस्तेमाल करना सर्वथा वर्जित है, अन्यथा परीक्षाफल अमान्य कर दिया जाएगा।
- प्रश्नोत्तर के समाप्त होने पर अंतिम में नीचे एक क्षैतिज रेखा खींच दें।
- आंतरिक परीक्षक द्वारा उपलब्ध कराये गए उपस्थिति-पत्रक में परीक्षार्थी द्वारा यथा-स्तम्भ परीक्षा की तिथि अंकित करते हुए उत्तरपुस्तिका की क्रम संख्या लिखकर अपना हस्ताक्षर किया जाएगा। परीक्षार्थी की उपस्थिति, अनुपस्थिति एवं निष्कासन से संबंधित संगत गोले को नीले/काले पेन से परीक्षक द्वारा भरा जाएगा न कि परीक्षार्थी द्वारा।
- परीक्षार्थी अपनी उत्तरपुस्तिका को आन्तरिक परीक्षक के पास जमा किये बिना परीक्षा भवन न छोड़ें।
- परीक्षा केन्द्र में कैलकुलेटर, मोबाइल फोन, इयर फोन, पेजर, ब्लूटूथ या इस प्रकार का कोई अन्य इलेक्ट्रॉनिक उपकरण ले जाना सख्त मना है।
- जाँच परीक्षा में गैर-उत्प्रेषित या जाँच परीक्षा में अनुपस्थित छात्र/छात्रा इंटरमीडिएट वार्षिक प्रायोगिक परीक्षा, 2022 में कदापि सम्मिलित नहीं हो सकते हैं।



बिहार विद्यालय परीक्षा समिति, पटना
BIHAR SCHOOL EXAMINATION BOARD, PATNA
INTERMEDIATE ANNUAL EXAMINATION, 2022

इंटरमीडिएट वार्षिक परीक्षा, 2022

प्रायोगिक परीक्षा का प्रवेश पत्र

Admit Card For Practical Examination

संकाय: कला
FACULTY: ARTS

कॉलेज/+2 स्कूल का नाम GAYA COLLEGE, GAYA
परीक्षार्थी का नाम SURAJ KUMAR
माता का नाम URMILA DEVI
पिता का नाम DILEEP PRASAD
परीक्षार्थी का आधार नं० दिव्यांग कोटि NO
सूचीकरण संख्या/वर्ष R-210012792-20 परीक्षार्थी की कोटि REGULAR
रोल कोड 21001 रोल क्रमांक 22030648 लिंग MALE
परीक्षा केंद्र का नाम GAYA COLLEGE, GAYA



प्रायोगिक परीक्षा के विषय (निर्धारित परीक्षा कार्यक्रम सहित)

प्रायोगिक विषय	विषय कोड	विषय का नाम	परीक्षा की तारीख
वैकल्पिक विषय	323	GEOGRAPHY	10.01.2022 to 20.01.2022
अतिरिक्त विषय			

संकाय 2022

महाविद्यालय / +2 विद्यालय प्रधान का हस्ताक्षर
एवं मुहर

परीक्षा नियंत्रक (30M10)

परीक्षार्थी के लिए आवश्यक निर्देश

- प्रायोगिक परीक्षा दिनांक 10.01.2022 से 20.01.2022 तक संचालित होगी। केन्द्राधीक्षक दिनांक 10.01.2022 से 20.01.2022 तक की अवधि में परीक्षार्थियों की संख्या के अनुसार तिथि एवं पाली का निर्धारण करके प्रायोगिक परीक्षा केन्द्र पर आवंटित सभी परीक्षार्थियों के प्रायोगिक विषयों की परीक्षा आयोजित करेंगे।
- परीक्षार्थी अपने इस प्रवेश-पत्र में उल्लिखित प्रायोगिक परीक्षा केंद्रों पर दिनांक 10.01.2022 को पूर्वाह्न 09:00 बजे अनिवार्य रूप से जाकर परीक्षा केन्द्र के परिसर की सूचना पट्ट से यह जानकारी प्राप्त कर लेंगे कि उनके द्वारा चयनित विषय की प्रायोगिक परीक्षा किस तिथि एवं किस पाली में संचालित होगी, जिसमें उन्हें सम्मिलित होना अनिवार्य है।
- परीक्षार्थी के प्रत्येक प्रायोगिक विषय की परीक्षा के लिए 08 पृष्ठों की केवल एक ही उत्तरपुस्तिका मिलेगी। अतिरिक्त उत्तरपुस्तिका नहीं दी जाएगी। परीक्षार्थी उत्तरपुस्तिका लेते ही यह सुनिश्चित कर लें कि इसमें 8 पृष्ठ हैं एवं सही क्रम में हैं।
- उत्तरपुस्तिका प्राप्त होते ही परीक्षार्थी अपने प्रवेश-पत्र तथा उत्तरपुस्तिका पर मुद्रित विवरणों (Details) का मिलान कर यह अवश्य सुनिश्चित हो लें कि जो उत्तरपुस्तिका परीक्षक द्वारा उन्हें दी गई है, वह उन्हीं की है। भिन्न विवरणों की उत्तरपुस्तिका प्राप्त होने पर उसे तुरंत परीक्षक को वापस लौटा दिया जाए।
- उत्तरपुस्तिका प्राप्त होने पर परीक्षार्थी उनके आवरण पृष्ठ के पीछे अंकित "परीक्षार्थियों के लिए निर्देश" अवश्य पढ़ें एवं उसका अनुपालन करें।
- परीक्षार्थी अपनी उत्तरपुस्तिका के कवर पृष्ठ के ऊपरी बायें तथा दायें भागों में क्रमांक-(1) में अपने उत्तर देने का माध्यम अंकित करते हुए क्रमांक-(2) में अपना पूर्ण हस्ताक्षर अंकित करें। इसके अलावा अन्य मुद्रित विवरणों में किसी भी प्रकार से कोई छेड़-छाड़ नहीं करें।
- प्रायोगिक परीक्षा की उत्तरपुस्तिका के आवरण पृष्ठ के निचले बायें एवं दायें भागों को परीक्षार्थी द्वारा कदापि नहीं भरा जाएगा। अगर परीक्षार्थी इस भाग को भरते हैं, तो परीक्षार्थी का इस विषय में परीक्षाफल रद्द किया जा सकता है। ये दोनों भाग आंतरिक/बाह्य परीक्षकों को भरने के लिए दिया गया है।
- उत्तरपुस्तिका के पत्रों के दोनो पृष्ठों पर तथा प्रत्येक लाइन पर लिखें एवं पृष्ठों को नष्ट न करें।
- यदि रफ कार्य करने की आवश्यक हो, तो परीक्षार्थी उत्तरपुस्तिका के अंतिम पृष्ठ पर रफ कार्य करके उसे काट दें/क्रास (X) कर दें।
- उत्तरपुस्तिका के आंतरिक पृष्ठों पर दाहिने हाशिए में लाइन खींचकर सादा स्थान छोड़ रखा गया है। शेष स्थान रूल्ड है। परीक्षार्थी दाहिने हाशिए के सादे स्थान में कुछ भी नहीं लिखेंगे, चूंकि यह भाग परीक्षक के उपयोग के लिए है।
- उत्तरपुस्तिका के पृष्ठों को मोड़ें-फाड़ें नहीं तथा बीच-बीच में व्यर्थ ही खाली न छोड़ें।
- प्रश्न-पत्र में दी हुई संख्या के अनुसार अपने उत्तरों की संख्या लिखें।
- व्हाइटनर, ब्लेड तथा नाखून का इस्तेमाल करना सर्वथा वर्जित है, अन्यथा परीक्षाफल अमान्य कर दिया जाएगा।
- प्रश्नोत्तर के समाप्त होने पर अंतिम में नीचे एक क्षैतिज रेखा खींच दें।
- आंतरिक परीक्षक द्वारा उपलब्ध कराये गए उपस्थिति-पत्रक में परीक्षार्थी द्वारा यथा-स्तम्भ परीक्षा की तिथि अंकित करते हुए उत्तरपुस्तिका की क्रम संख्या लिखकर अपना हस्ताक्षर किया जाएगा। परीक्षार्थी की उपस्थिति, अनुपस्थिति एवं निष्कासन से संबंधित संगत गोले को नीले/काले पेन से परीक्षक द्वारा भरा जाएगा न कि परीक्षार्थी द्वारा।
- परीक्षार्थी अपनी उत्तरपुस्तिका को आन्तरिक परीक्षक के पास जमा किये बिना परीक्षा भवन न छोड़ें।
- परीक्षा केन्द्र में कैलकुलेटर, मोबाइल फोन, इयर फोन, पेजर, ब्लूटूथ या इस प्रकार का कोई अन्य इलेक्ट्रॉनिक उपकरण ले जाना सख्त मना है।
- जाँच परीक्षा में गैर-उत्प्रेषित या जाँच परीक्षा में अनुपस्थित छात्र/छात्रा इंटरमीडिएट वार्षिक प्रायोगिक परीक्षा, 2022 में कदापि सम्मिलित नहीं हो सकते हैं।



बिहार विद्यालय परीक्षा समिति, पटना
BIHAR SCHOOL EXAMINATION BOARD, PATNA
INTERMEDIATE ANNUAL EXAMINATION, 2022

संकाय: कला
FACULTY: ARTS

इंटरमीडिएट वार्षिक परीक्षा, 2022

प्रायोगिक परीक्षा का प्रवेश पत्र

Admit Card For Practical Examination

कॉलेज/+2 स्कूल का नाम	GAYA COLLEGE, GAYA				
परीक्षार्थी का नाम	VIKASH KUMAR				
माता का नाम	SANYOGA DEVI				
पिता का नाम	BRIJMOHAN PASWAN				
परीक्षार्थी का आधार नं०	दिव्यांग कोटि				NO
सूचीकरण संख्या/वर्ष	R-210012815-20	परीक्षार्थी की कोटि	REGULAR		
रौल कोड	21001	रौल क्रमांक	22030672	लिंग	MALE
परीक्षा केंद्र का नाम	GAYA COLLEGE, GAYA				



प्रायोगिक परीक्षा के विषय (निर्धारित परीक्षा कार्यक्रम सहित)

प्रायोगिक विषय	विषय कोड	विषय का नाम	परीक्षा की तारीख
वैकल्पिक विषय	323	GEOGRAPHY	10.01.2022 to 20.01.2022
अतिरिक्त विषय			

संकाय 30मा0

महाविद्यालय / +2 विद्यालय प्रधान का हस्ताक्षर
एवं मुहर

परीक्षा नियंत्रक (30मा0)

परीक्षार्थी के लिए आवश्यक निर्देश

- प्रायोगिक परीक्षा दिनांक 10.01.2022 से 20.01.2022 तक संचालित होगी। केन्द्राधीक्षक दिनांक 10.01.2022 से 20.01.2022 तक की अवधि में परीक्षार्थियों की संख्या के अनुसार तिथि एवं पाली का निर्धारण करके प्रायोगिक परीक्षा केन्द्र पर आवंटित सभी परीक्षार्थियों के प्रायोगिक विषयों की परीक्षा आयोजित करेंगे।
- परीक्षार्थी अपने इस प्रवेश-पत्र में उल्लिखित प्रायोगिक परीक्षा केंद्रों पर दिनांक 10.01.2022को पूर्वाह्न 09:00 बजे अनिवार्य रूप से जाकर परीक्षा केन्द्र के परिसर की सूचना पट्ट से यह जानकारी प्राप्त करेंगे कि उनके द्वारा चयनित विषय की प्रायोगिक परीक्षा किस तिथि एवं किस पाली में संचालित होगी, जिसमें उन्हें सम्मिलित होना अनिवार्य है।
- परीक्षार्थी के प्रत्येक प्रायोगिक विषय की परीक्षा के लिए 08 पृष्ठों की केवल एक ही उत्तरपुस्तिका मिलेगी। अतिरिक्त उत्तरपुस्तिका नहीं दी जाएगी। परीक्षार्थी उत्तरपुस्तिका लेते ही यह सुनिश्चित कर लें कि इसमें 8 पृष्ठ हैं एवं सही क्रम में हैं।
- उत्तरपुस्तिका प्राप्त होते ही परीक्षार्थी अपने प्रवेश-पत्र तथा उत्तरपुस्तिका पर मुद्रित विवरणों (Details) का मिलान कर यह अवश्य सुनिश्चित हो लें कि जो उत्तरपुस्तिका परीक्षक द्वारा उन्हें दी गई है, वह उन्हीं की है। भिन्न विवरणों की उत्तरपुस्तिका प्राप्त होने पर उसे तुरंत परीक्षक को वापस लौटा दिया जाए।
- उत्तरपुस्तिका प्राप्त होने पर परीक्षार्थी उनके आवरण पृष्ठ के पीछे अंकित "परीक्षार्थियों के लिए निर्देश" अवश्य पढ़ें एवं उसका अनुपालन करें।
- परीक्षार्थी अपनी उत्तरपुस्तिका के कवर पृष्ठ के ऊपरी बायें तथा दायें भागों में क्रमांक-(1) में अपने उत्तर देने का माध्यम अंकित करते हुए क्रमांक-(2) में अपना पूर्ण हस्ताक्षर अंकित करें। इसके अलावा अन्य मुद्रित विवरणों में किसी भी प्रकार से कोई छेड़-छाड़ नहीं करें।
- प्रायोगिक परीक्षा की उत्तरपुस्तिका के आवरण पृष्ठ के निचले बायें एवं दायें भागों को परीक्षार्थी द्वारा कदापि नहीं भरा जाएगा। अगर परीक्षार्थी इस भाग को भरते हैं, तो परीक्षार्थी का इस विषय में परीक्षाफल रद्द किया जा सकता है। ये दोनों भाग आंतरिक/बाह्य परीक्षकों को भरने के लिए दिया गया है।
- उत्तरपुस्तिका के पत्रों के दोनो पृष्ठों पर तथा प्रत्येक लाइन पर लिखें एवं पृष्ठों को नष्ट न करें।
- यदि रफ कार्य करने की आवश्यक हो, तो परीक्षार्थी उत्तरपुस्तिका के अंतिम पृष्ठ पर रफ कार्य करके उसे काट दें/क्रास (X) कर दें।
- उत्तरपुस्तिका के आंतरिक पृष्ठों पर दाहिने हाशिए में लाइन खींचकर सादा स्थान छोड़ रखा गया है। शेष स्थान रूल्ड है। परीक्षार्थी दाहिने हाशिए के सादे स्थान में कुछ भी नहीं लिखेंगे, चूंकि यह भाग परीक्षक के उपयोग के लिए है।
- उत्तरपुस्तिका के पृष्ठों को मोड़ें-फाड़ें नहीं तथा बीच-बीच में व्यर्थ ही खाली न छोड़ें।
- प्रश्न-पत्र में दी हुई संख्या के अनुसार अपने उत्तरों की संख्या लिखें।
- व्हाइटनर, ब्लेड तथा नाखून का इस्तेमाल करना सर्वथा वर्जित है, अन्यथा परीक्षाफल अमान्य कर दिया जाएगा।
- प्रश्नोत्तर के समाप्त होने पर अंतिम में नीचे एक क्षैतिज रेखा खींच दें।
- आंतरिक परीक्षक द्वारा उपलब्ध कराये गए उपस्थिति-पत्रक में परीक्षार्थी द्वारा यथा-स्तम्भ परीक्षा की तिथि अंकित करते हुए उत्तरपुस्तिका की क्रम संख्या लिखकर अपना हस्ताक्षर किया जाएगा। परीक्षार्थी की उपस्थिति, अनुपस्थिति एवं निष्कासन से संबंधित संगत गोले को नीले/काले पेन से परीक्षक द्वारा भरा जाएगा न कि परीक्षार्थी द्वारा।
- परीक्षार्थी अपनी उत्तरपुस्तिका को आन्तरिक परीक्षक के पास जमा किये बिना परीक्षा भवन न छोड़ें।
- परीक्षा केन्द्र में कैलकुलेटर, मोबाइल फोन, इयर फोन, पेजर, ब्लूटूथ या इस प्रकार का कोई अन्य इलेक्ट्रॉनिक उपकरण ले जाना सख्त मना है।
- जाँच परीक्षा में गैर-उत्प्रेषित या जाँच परीक्षा में अनुपस्थित छात्र/छात्रा इंटरमीडिएट वार्षिक प्रायोगिक परीक्षा, 2022 में कदापि सम्मिलित नहीं हो सकते हैं।



बिहार विद्यालय परीक्षा समिति, पटना
BIHAR SCHOOL EXAMINATION BOARD, PATNA
INTERMEDIATE ANNUAL EXAMINATION, 2022

इंटरमीडिएट वार्षिक परीक्षा, 2022

प्रायोगिक परीक्षा का प्रवेश पत्र

Admit Card For Practical Examination

संकाय: कला
FACULTY: ARTS

कॉलेज/+2 स्कूल का नाम	GAYA COLLEGE, GAYA				
परीक्षार्थी का नाम	UTKARSH KUMAR				
माता का नाम	RINKI KUMARI				
पिता का नाम	PRIYARANJAN KUMAR				
परीक्षार्थी का आधार नं०	दिव्यांग कोटि				NO
सूचीकरण संख्या/वर्ष	R-210012805-20	परीक्षार्थी की कोटि	REGULAR		
रौल कोड	21001	रौल क्रमांक	22030662	लिंग	MALE
परीक्षा केंद्र का नाम	GAYA COLLEGE, GAYA				



प्रायोगिक परीक्षा के विषय (निर्धारित परीक्षा कार्यक्रम सहित)

प्रायोगिक विषय	विषय कोड	विषय का नाम	परीक्षा की तारीख
वैकल्पिक विषय	323	GEOGRAPHY	10.01.2022 to 20.01.2022
अतिरिक्त विषय			

संकाय 30मा0

महाविद्यालय / +2 विद्यालय प्रधान का हस्ताक्षर
एवं मुहर

परीक्षा नियंत्रक (30मा0)

परीक्षार्थी के लिए आवश्यक निर्देश

- प्रायोगिक परीक्षा दिनांक 10.01.2022 से 20.01.2022 तक संचालित होगी। केन्द्राधीक्षक दिनांक 10.01.2022 से 20.01.2022 तक की अवधि में परीक्षार्थियों की संख्या के अनुसार तिथि एवं पाली का निर्धारण करके प्रायोगिक परीक्षा केन्द्र पर आवंटित सभी परीक्षार्थियों के प्रायोगिक विषयों की परीक्षा आयोजित करेंगे।
- परीक्षार्थी अपने इस प्रवेश-पत्र में उल्लिखित प्रायोगिक परीक्षा केंद्रों पर दिनांक 10.01.2022को पूर्वाह्न 09:00 बजे अनिवार्य रूप से जाकर परीक्षा केन्द्र के परिसर की सूचना पट्ट से यह जानकारी प्राप्त करेंगे कि उनके द्वारा चयनित विषय की प्रायोगिक परीक्षा किस तिथि एवं किस पाली में संचालित होगी, जिसमें उन्हें सम्मिलित होना अनिवार्य है।
- परीक्षार्थी के प्रत्येक प्रायोगिक विषय की परीक्षा के लिए 08 पृष्ठों की केवल एक ही उत्तरपुस्तिका मिलेगी। अतिरिक्त उत्तरपुस्तिका नहीं दी जाएगी। परीक्षार्थी उत्तरपुस्तिका लेते ही यह सुनिश्चित कर लें कि इसमें 8 पृष्ठ हैं एवं सही क्रम में हैं।
- उत्तरपुस्तिका प्राप्त होते ही परीक्षार्थी अपने प्रवेश-पत्र तथा उत्तरपुस्तिका पर मुद्रित विवरणों (Details) का मिलान कर यह अवश्य सुनिश्चित हो लें कि जो उत्तरपुस्तिका परीक्षक द्वारा उन्हें दी गई है, वह उन्हीं की है। भिन्न विवरणों की उत्तरपुस्तिका प्राप्त होने पर उसे तुरंत परीक्षक को वापस लौटा दिया जाए।
- उत्तरपुस्तिका प्राप्त होने पर परीक्षार्थी उनके आवरण पृष्ठ के पीछे अंकित "परीक्षार्थियों के लिए निर्देश" अवश्य पढ़ें एवं उसका अनुपालन करें।
- परीक्षार्थी अपनी उत्तरपुस्तिका के कवर पृष्ठ के ऊपरी बायें तथा दायें भागों में क्रमांक-(1) में अपने उत्तर देने का माध्यम अंकित करते हुए क्रमांक-(2) में अपना पूर्ण हस्ताक्षर अंकित करें। इसके अलावा अन्य मुद्रित विवरणों में किसी भी प्रकार से कोई छेड़-छाड़ नहीं करें।
- प्रायोगिक परीक्षा की उत्तरपुस्तिका के आवरण पृष्ठ के निचले बायें एवं दायें भागों को परीक्षार्थी द्वारा कदापि नहीं भरा जाएगा। अगर परीक्षार्थी इस भाग को भरते हैं, तो परीक्षार्थी का इस विषय में परीक्षाफल रद्द किया जा सकता है। ये दोनों भाग आंतरिक/बाह्य परीक्षकों को भरने के लिए दिया गया है।
- उत्तरपुस्तिका के पत्रों के दोनो पृष्ठों पर तथा प्रत्येक लाइन पर लिखें एवं पृष्ठों को नष्ट न करें।
- यदि रफ कार्य करने की आवश्यक हो, तो परीक्षार्थी उत्तरपुस्तिका के अंतिम पृष्ठ पर रफ कार्य करके उसे काट दें/क्रास (X) कर दें।
- उत्तरपुस्तिका के आंतरिक पृष्ठों पर दाहिने हाशिए में लाइन खींचकर सादा स्थान छोड़ रखा गया है। शेष स्थान रूल्ड है। परीक्षार्थी दाहिने हाशिए के सादे स्थान में कुछ भी नहीं लिखेंगे, चूंकि यह भाग परीक्षक के उपयोग के लिए है।
- उत्तरपुस्तिका के पृष्ठों को मोड़ें-फाड़ें नहीं तथा बीच-बीच में व्यर्थ ही खाली न छोड़ें।
- प्रश्न-पत्र में दी हुई संख्या के अनुसार अपने उत्तरों की संख्या लिखें।
- व्हाइटनर, ब्लेड तथा नाखून का इस्तेमाल करना सर्वथा वर्जित है, अन्यथा परीक्षाफल अमान्य कर दिया जाएगा।
- प्रश्नोत्तर के समाप्त होने पर अंतिम में नीचे एक क्षैतिज रेखा खींच दें।
- आंतरिक परीक्षक द्वारा उपलब्ध कराये गए उपस्थिति-पत्रक में परीक्षार्थी द्वारा यथा-स्तम्भ परीक्षा की तिथि अंकित करते हुए उत्तरपुस्तिका की क्रम संख्या लिखकर अपना हस्ताक्षर किया जाएगा। परीक्षार्थी की उपस्थिति, अनुपस्थिति एवं निष्कासन से संबंधित संगत गोले को नीले/काले पेन से परीक्षक द्वारा भरा जाएगा न कि परीक्षार्थी द्वारा।
- परीक्षार्थी अपनी उत्तरपुस्तिका को आन्तरिक परीक्षक के पास जमा किये बिना परीक्षा भवन न छोड़ें।
- परीक्षा केन्द्र में कैलकुलेटर, मोबाइल फोन, इयर फोन, पेजर, ब्लूटूथ या इस प्रकार का कोई अन्य इलेक्ट्रॉनिक उपकरण ले जाना सख्त मना है।
- जाँच परीक्षा में गैर-उत्प्रेषित या जाँच परीक्षा में अनुपस्थित छात्र/छात्रा इंटरमीडिएट वार्षिक प्रायोगिक परीक्षा, 2022 में कदापि सम्मिलित नहीं हो सकते हैं।



बिहार विद्यालय परीक्षा समिति, पटना
BIHAR SCHOOL EXAMINATION BOARD, PATNA
INTERMEDIATE ANNUAL EXAMINATION, 2022


संकाय: कला
FACULTY: ARTS

इंटरमीडिएट वार्षिक परीक्षा, 2022

प्रायोगिक परीक्षा का प्रवेश पत्र

Admit Card For Practical Examination

कॉलेज/+2 स्कूल का नाम	GAYA COLLEGE, GAYA				
परीक्षार्थी का नाम	TAPIS PASWAN				
माता का नाम	LALTI DEVI				
पिता का नाम	LALDEV PASWAN				
परीक्षार्थी का आधार नं०	दिव्यांग कोटि				NO
सूचीकरण संख्या/वर्ष	R-210012800-20	परीक्षार्थी की कोटि	REGULAR		
रौल कोड	21001	रौल क्रमांक	22030657	लिंग	MALE
परीक्षा केंद्र का नाम	GAYA COLLEGE, GAYA				



प्रायोगिक परीक्षा के विषय (निर्धारित परीक्षा कार्यक्रम सहित)

प्रायोगिक विषय	विषय कोड	विषय का नाम	परीक्षा की तारीख
वैकल्पिक विषय	323	GEOGRAPHY	10.01.2022 to 20.01.2022
अतिरिक्त विषय			

संजीव कुमार

महाविद्यालय / +2 विद्यालय प्रधान का हस्ताक्षर
एवं मुहर

परीक्षा नियंत्रक (30M10)

परीक्षार्थी के लिए आवश्यक निर्देश

- प्रायोगिक परीक्षा दिनांक 10.01.2022 से 20.01.2022 तक संचालित होगी। केन्द्राधीक्षक दिनांक 10.01.2022 से 20.01.2022 तक की अवधि में परीक्षार्थियों की संख्या के अनुसार तिथि एवं पाली का निर्धारण करके प्रायोगिक परीक्षा केन्द्र पर आवंटित सभी परीक्षार्थियों के प्रायोगिक विषयों की परीक्षा आयोजित करेंगे।
- परीक्षार्थी अपने इस प्रवेश-पत्र में उल्लिखित प्रायोगिक परीक्षा केंद्रों पर दिनांक 10.01.2022को पूर्वाह्न 09:00 बजे अनिवार्य रूप से जाकर परीक्षा केन्द्र के परिसर की सूचना पट्ट से यह जानकारी प्राप्त कर लेंगे कि उनके द्वारा चयनित विषय की प्रायोगिक परीक्षा किस तिथि एवं किस पाली में संचालित होगी, जिसमें उन्हें सम्मिलित होना अनिवार्य है।
- परीक्षार्थी के प्रत्येक प्रायोगिक विषय की परीक्षा के लिए 08 पृष्ठों की केवल एक ही उत्तरपुस्तिका मिलेगी। अतिरिक्त उत्तरपुस्तिका नहीं दी जाएगी। परीक्षार्थी उत्तरपुस्तिका लेते ही यह सुनिश्चित कर लें कि इसमें 8 पृष्ठ है एवं सही क्रम में है।
- उत्तरपुस्तिका प्राप्त होते ही परीक्षार्थी अपने प्रवेश-पत्र तथा उत्तरपुस्तिका पर मुद्रित विवरणों (Details) का मिलान कर यह अवश्य सुनिश्चित हो लें कि जो उत्तरपुस्तिका परीक्षक द्वारा उन्हें दी गई है, वह उन्हीं की है। भिन्न विवरणों की उत्तरपुस्तिका प्राप्त होने पर उसे तुरंत परीक्षक को वापस लौटा दिया जाए।
- उत्तरपुस्तिका प्राप्त होने पर परीक्षार्थी उनके आवरण पृष्ठ के पीछे अंकित "परीक्षार्थियों के लिए निर्देश" अवश्य पढ़ें एवं उसका अनुपालन करें।
- परीक्षार्थी अपनी उत्तरपुस्तिका के कवर पृष्ठ के ऊपरी बायें तथा दायें भागों में क्रमांक-(1) में अपने उत्तर देने का माध्यम अंकित करते हुए क्रमांक-(2) में अपना पूर्ण हस्ताक्षर अंकित करें। इसके अलावा अन्य मुद्रित विवरणों में किसी भी प्रकार से कोई छेड़-छाड़ नहीं करें।
- प्रायोगिक परीक्षा की उत्तरपुस्तिका के आवरण पृष्ठ के निचले बायें एवं दायें भागों को परीक्षार्थी द्वारा कदापि नहीं भरा जाएगा। अगर परीक्षार्थी इस भाग को भरते हैं, तो परीक्षार्थी का इस विषय में परीक्षाफल रद्द किया जा सकता है। ये दोनों भाग आंतरिक/बाह्य परीक्षकों को भरने के लिए दिया गया है।
- उत्तरपुस्तिका के पत्रों के दोनो पृष्ठों पर तथा प्रत्येक लाइन पर लिखें एवं पृष्ठों को नष्ट न करें।
- यदि रफ कार्य करने की आवश्यक हो, तो परीक्षार्थी उत्तरपुस्तिका के अंतिम पृष्ठ पर रफ कार्य करके उसे काट दें/क्रास (X) कर दें।
- उत्तरपुस्तिका के आंतरिक पृष्ठों पर दाहिने हाशिए में लाइन खींचकर सादा स्थान छोड़ रखा गया है। शेष स्थान रूल्ड है। परीक्षार्थी दाहिने हाशिए के सादे स्थान में कुछ भी नहीं लिखेंगे, चूंकि यह भाग परीक्षक के उपयोग के लिए है।
- उत्तरपुस्तिका के पृष्ठों को मोड़ें-फाड़ें नहीं तथा बीच-बीच में व्यर्थ ही खाली न छोड़ें।
- प्रश्न-पत्र में दी हुई संख्या के अनुसार अपने उत्तरों की संख्या लिखें।
- व्हाइटनर, ब्लेड तथा नाखून का इस्तेमाल करना सर्वथा वर्जित है, अन्यथा परीक्षाफल अमान्य कर दिया जाएगा।
- प्रश्नोत्तर के समाप्त होने पर अंतिम में नीचे एक क्षैतिज रेखा खींच दें।
- आंतरिक परीक्षक द्वारा उपलब्ध कराये गए उपस्थिति-पत्रक में परीक्षार्थी द्वारा यथा-स्तम्भ परीक्षा की तिथि अंकित करते हुए उत्तरपुस्तिका की क्रम संख्या लिखकर अपना हस्ताक्षर किया जाएगा। परीक्षार्थी की उपस्थिति, अनुपस्थिति एवं निष्कासन से संबंधित संगत गोले को नीले/काले पेन से परीक्षक द्वारा भरा जाएगा न कि परीक्षार्थी द्वारा।
- परीक्षार्थी अपनी उत्तरपुस्तिका को आन्तरिक परीक्षक के पास जमा किये बिना परीक्षा भवन न छोड़ें।
- परीक्षा केन्द्र में कैलकुलेटर, मोबाइल फोन, इयर फोन, पेजर, ब्लूटूथ या इस प्रकार का कोई अन्य इलेक्ट्रॉनिक उपकरण ले जाना सख्त मना है।
- जाँच परीक्षा में गैर-उत्प्रेषित या जाँच परीक्षा में अनुपस्थित छात्र/छात्रा इंटरमीडिएट वार्षिक प्रायोगिक परीक्षा, 2022 में कदापि सम्मिलित नहीं हो सकते हैं।



बिहार विद्यालय परीक्षा समिति, पटना
BIHAR SCHOOL EXAMINATION BOARD, PATNA
INTERMEDIATE ANNUAL EXAMINATION, 2022

संकाय: कला
FACULTY: ARTS

इंटरमीडिएट वार्षिक परीक्षा, 2022

प्रायोगिक परीक्षा का प्रवेश पत्र

Admit Card For Practical Examination

कॉलेज/+2 स्कूल का नाम	GAYA COLLEGE, GAYA				
परीक्षार्थी का नाम	VIKASH KUMAR				
माता का नाम	MALTI DEVI				
पिता का नाम	RAM GOVIND CHAUDHARY				
परीक्षार्थी का आधार नं०	दिव्यांग कोटि				NO
सूचीकरण संख्या/वर्ष	R-210012823-20	परीक्षार्थी की कोटि	REGULAR		
रौल कोड	21001	रौल क्रमांक	22030680	लिंग	MALE
परीक्षा केंद्र का नाम	GAYA COLLEGE, GAYA				



विकेश कुमार

प्रायोगिक परीक्षा के विषय (निर्धारित परीक्षा कार्यक्रम सहित)

प्रायोगिक विषय	विषय कोड	विषय का नाम	परीक्षा की तारीख
वैकल्पिक विषय	323	GEOGRAPHY	10.01.2022 to 20.01.2022
अतिरिक्त विषय			

संजीव कुमार

महाविद्यालय / +2 विद्यालय प्रधान का हस्ताक्षर
एवं मुहर

परीक्षा नियंत्रक (30MA10)

परीक्षार्थी के लिए आवश्यक निर्देश

- प्रायोगिक परीक्षा दिनांक 10.01.2022 से 20.01.2022 तक संचालित होगी। केन्द्राधीक्षक दिनांक 10.01.2022 से 20.01.2022 तक की अवधि में परीक्षार्थियों की संख्या के अनुसार तिथि एवं पाली का निर्धारण करके प्रायोगिक परीक्षा केन्द्र पर आवंटित सभी परीक्षार्थियों के प्रायोगिक विषयों की परीक्षा आयोजित करेंगे।
- परीक्षार्थी अपने इस प्रवेश-पत्र में उल्लिखित प्रायोगिक परीक्षा केंद्रों पर दिनांक 10.01.2022 को पूर्वाह्न 09:00 बजे अनिवार्य रूप से जाकर परीक्षा केन्द्र के परिसर की सूचना पट्ट से यह जानकारी प्राप्त करेंगे कि उनके द्वारा चयनित विषय की प्रायोगिक परीक्षा किस तिथि एवं किस पाली में संचालित होगी, जिसमें उन्हें सम्मिलित होना अनिवार्य है।
- परीक्षार्थी के प्रत्येक प्रायोगिक विषय की परीक्षा के लिए 08 पृष्ठों की केवल एक ही उत्तरपुस्तिका मिलेगी। अतिरिक्त उत्तरपुस्तिका नहीं दी जाएगी। परीक्षार्थी उत्तरपुस्तिका लेते ही यह सुनिश्चित कर लें कि इसमें 8 पृष्ठ हैं एवं सही क्रम में हैं।
- उत्तरपुस्तिका प्राप्त होते ही परीक्षार्थी अपने प्रवेश-पत्र तथा उत्तरपुस्तिका पर मुद्रित विवरणों (Details) का मिलान कर यह अवश्य सुनिश्चित हो लें कि जो उत्तरपुस्तिका परीक्षक द्वारा उन्हें दी गई है, वह उन्हीं की है। भिन्न विवरणों की उत्तरपुस्तिका प्राप्त होने पर उसे तुरंत परीक्षक को वापस लौटा दिया जाए।
- उत्तरपुस्तिका प्राप्त होने पर परीक्षार्थी उनके आवरण पृष्ठ के पीछे अंकित "परीक्षार्थियों के लिए निर्देश" अवश्य पढ़ें एवं उसका अनुपालन करें।
- परीक्षार्थी अपनी उत्तरपुस्तिका के कवर पृष्ठ के ऊपरी बायें तथा दायें भागों में क्रमांक-(1) में अपने उत्तर देने का माध्यम अंकित करते हुए क्रमांक-(2) में अपना पूर्ण हस्ताक्षर अंकित करें। इसके अलावा अन्य मुद्रित विवरणों में किसी भी प्रकार से कोई छेड़-छाड़ नहीं करें।
- प्रायोगिक परीक्षा की उत्तरपुस्तिका के आवरण पृष्ठ के निचले बायें एवं दायें भागों को परीक्षार्थी द्वारा कदापि नहीं भरा जाएगा। अगर परीक्षार्थी इस भाग को भरते हैं, तो परीक्षार्थी का इस विषय में परीक्षाफल रद्द किया जा सकता है। ये दोनों भाग आंतरिक/बाह्य परीक्षकों को भरने के लिए दिया गया है।
- उत्तरपुस्तिका के पत्रों के दोनो पृष्ठों पर तथा प्रत्येक लाइन पर लिखें एवं पृष्ठों को नष्ट न करें।
- यदि रफ कार्य करने की आवश्यक हो, तो परीक्षार्थी उत्तरपुस्तिका के अंतिम पृष्ठ पर रफ कार्य करके उसे काट दें/क्रास (X) कर दें।
- उत्तरपुस्तिका के आंतरिक पृष्ठों पर दाहिने हाशिए में लाइन खींचकर सादा स्थान छोड़ रखा गया है। शेष स्थान रूल्ड है। परीक्षार्थी दाहिने हाशिए के सादे स्थान में कुछ भी नहीं लिखेंगे, चूंकि यह भाग परीक्षक के उपयोग के लिए है।
- उत्तरपुस्तिका के पृष्ठों को मोड़ें-फाड़ें नहीं तथा बीच-बीच में व्यर्थ ही खाली न छोड़ें।
- प्रश्न-पत्र में दी हुई संख्या के अनुसार अपने उत्तरों की संख्या लिखें।
- व्हाइटनर, ब्लेड तथा नाखून का इस्तेमाल करना सर्वथा वर्जित है, अन्यथा परीक्षाफल अमान्य कर दिया जाएगा।
- प्रश्नोत्तर के समाप्त होने पर अंतिम में नीचे एक क्षैतिज रेखा खींच दें।
- आंतरिक परीक्षक द्वारा उपलब्ध कराये गए उपस्थिति-पत्रक में परीक्षार्थी द्वारा यथा-स्तम्भ परीक्षा की तिथि अंकित करते हुए उत्तरपुस्तिका की क्रम संख्या लिखकर अपना हस्ताक्षर किया जाएगा। परीक्षार्थी की उपस्थिति, अनुपस्थिति एवं निष्कासन से संबंधित संगत गोले को नीले/काले पेन से परीक्षक द्वारा भरा जाएगा न कि परीक्षार्थी द्वारा।
- परीक्षार्थी अपनी उत्तरपुस्तिका को आन्तरिक परीक्षक के पास जमा किये बिना परीक्षा भवन न छोड़ें।
- परीक्षा केन्द्र में कैलकुलेटर, मोबाइल फोन, इयर फोन, पेजर, ब्लूटूथ या इस प्रकार का कोई अन्य इलेक्ट्रॉनिक उपकरण ले जाना सख्त मना है।
- जाँच परीक्षा में गैर-उत्प्रेषित या जाँच परीक्षा में अनुपस्थित छात्र/छात्रा इंटरमीडिएट वार्षिक प्रायोगिक परीक्षा, 2022 में कदापि सम्मिलित नहीं हो सकते हैं।



बिहार विद्यालय परीक्षा समिति, पटना
BIHAR SCHOOL EXAMINATION BOARD, PATNA
INTERMEDIATE ANNUAL EXAMINATION, 2022

संकाय: कला
FACULTY: ARTS

इंटरमीडिएट वार्षिक परीक्षा, 2022

प्रायोगिक परीक्षा का प्रवेश पत्र

Admit Card For Practical Examination

कॉलेज/+2 स्कूल का नाम GAYA COLLEGE, GAYA
परीक्षार्थी का नाम VIKRAM KUMAR
माता का नाम BABY DEVI
पिता का नाम AJAY PRASAD KESHRI
परीक्षार्थी का आधार नं० दिव्यांग कोटि NO
सूचीकरण संख्या/वर्ष R-210012825-20 परीक्षार्थी की कोटि REGULAR
रौल कोड 21001 रौल क्रमांक 22030683 लिंग MALE
परीक्षा केंद्र का नाम GAYA COLLEGE, GAYA



प्रायोगिक परीक्षा के विषय (निर्धारित परीक्षा कार्यक्रम सहित)

प्रायोगिक विषय	विषय कोड	विषय का नाम	परीक्षा की तारीख
वैकल्पिक विषय	323	GEOGRAPHY	10.01.2022 to 20.01.2022
अतिरिक्त विषय			

संजीव कुमार

महाविद्यालय / +2 विद्यालय प्रधान का हस्ताक्षर
एवं मुहर

परीक्षा नियंत्रक (30M10)

परीक्षार्थी के लिए आवश्यक निर्देश

- प्रायोगिक परीक्षा दिनांक 10.01.2022 से 20.01.2022 तक संचालित होगी। केन्द्राधीक्षक दिनांक 10.01.2022 से 20.01.2022 तक की अवधि में परीक्षार्थियों की संख्या के अनुसार तिथि एवं पाली का निर्धारण करके प्रायोगिक परीक्षा केन्द्र पर आवंटित सभी परीक्षार्थियों के प्रायोगिक विषयों की परीक्षा आयोजित करेंगे।
- परीक्षार्थी अपने इस प्रवेश-पत्र में उल्लिखित प्रायोगिक परीक्षा केंद्रों पर दिनांक 10.01.2022 को पूर्वाह्न 09:00 बजे अनिवार्य रूप से जाकर परीक्षा केन्द्र के परिसर की सूचना पट्ट से यह जानकारी प्राप्त कर लेंगे कि उनके द्वारा चयनित विषय की प्रायोगिक परीक्षा किस तिथि एवं किस पाली में संचालित होगी, जिसमें उन्हें सम्मिलित होना अनिवार्य है।
- परीक्षार्थी के प्रत्येक प्रायोगिक विषय की परीक्षा के लिए 08 पृष्ठों की केवल एक ही उत्तरपुस्तिका मिलेगी। अतिरिक्त उत्तरपुस्तिका नहीं दी जाएगी। परीक्षार्थी उत्तरपुस्तिका लेते ही यह सुनिश्चित कर लें कि इसमें 8 पृष्ठ हैं एवं सही क्रम में हैं।
- उत्तरपुस्तिका प्राप्त होते ही परीक्षार्थी अपने प्रवेश-पत्र तथा उत्तरपुस्तिका पर मुद्रित विवरणों (Details) का मिलान कर यह अवश्य सुनिश्चित हो लें कि जो उत्तरपुस्तिका परीक्षक द्वारा उन्हें दी गई है, वह उन्हीं की है। भिन्न विवरणों की उत्तरपुस्तिका प्राप्त होने पर उसे तुरंत परीक्षक को वापस लौटा दिया जाए।
- उत्तरपुस्तिका प्राप्त होने पर परीक्षार्थी उनके आवरण पृष्ठ के पीछे अंकित "परीक्षार्थियों के लिए निर्देश" अवश्य पढ़ें एवं उसका अनुपालन करें।
- परीक्षार्थी अपनी उत्तरपुस्तिका के कवर पृष्ठ के ऊपरी बायें तथा दायें भागों में क्रमांक-(1) में अपने उत्तर देने का माध्यम अंकित करते हुए क्रमांक-(2) में अपना पूर्ण हस्ताक्षर अंकित करें। इसके अलावा अन्य मुद्रित विवरणों में किसी भी प्रकार से कोई छेड़-छाड़ नहीं करें।
- प्रायोगिक परीक्षा की उत्तरपुस्तिका के आवरण पृष्ठ के निचले बायें एवं दायें भागों को परीक्षार्थी द्वारा कदापि नहीं भरा जाएगा। अगर परीक्षार्थी इस भाग को भरते हैं, तो परीक्षार्थी का इस विषय में परीक्षाफल रद्द किया जा सकता है। ये दोनों भाग आंतरिक/बाह्य परीक्षकों को भरने के लिए दिया गया है।
- उत्तरपुस्तिका के पत्रों के दोनो पृष्ठों पर तथा प्रत्येक लाइन पर लिखें एवं पृष्ठों को नष्ट न करें।
- यदि रफ कार्य करने की आवश्यक हो, तो परीक्षार्थी उत्तरपुस्तिका के अंतिम पृष्ठ पर रफ कार्य करके उसे काट दें/क्रास (X) कर दें।
- उत्तरपुस्तिका के आंतरिक पृष्ठों पर दाहिने हाशिए में लाइन खींचकर सादा स्थान छोड़ रखा गया है। शेष स्थान रूल्ड है। परीक्षार्थी दाहिने हाशिए के सादे स्थान में कुछ भी नहीं लिखेंगे, चूंकि यह भाग परीक्षक के उपयोग के लिए है।
- उत्तरपुस्तिका के पृष्ठों को मोड़ें-फाड़ें नहीं तथा बीच-बीच में व्यर्थ ही खाली न छोड़ें।
- प्रश्न-पत्र में दी हुई संख्या के अनुसार अपने उत्तरों की संख्या लिखें।
- व्हाइटनर, ब्लेड तथा नाखून का इस्तेमाल करना सर्वथा वर्जित है, अन्यथा परीक्षाफल अमान्य कर दिया जाएगा।
- प्रश्नोत्तर के समाप्त होने पर अंतिम में नीचे एक क्षैतिज रेखा खींच दें।
- आंतरिक परीक्षक द्वारा उपलब्ध कराये गए उपस्थिति-पत्रक में परीक्षार्थी द्वारा यथा-स्तम्भ परीक्षा की तिथि अंकित करते हुए उत्तरपुस्तिका की क्रम संख्या लिखकर अपना हस्ताक्षर किया जाएगा। परीक्षार्थी की उपस्थिति, अनुपस्थिति एवं निष्कासन से संबंधित संगत गोले को नीले/काले पेन से परीक्षक द्वारा भरा जाएगा न कि परीक्षार्थी द्वारा।
- परीक्षार्थी अपनी उत्तरपुस्तिका को आन्तरिक परीक्षक के पास जमा किये बिना परीक्षा भवन न छोड़ें।
- परीक्षा केन्द्र में कैलकुलेटर, मोबाइल फोन, इयर फोन, पेजर, ब्लूटूथ या इस प्रकार का कोई अन्य इलेक्ट्रॉनिक उपकरण ले जाना सख्त मना है।
- जाँच परीक्षा में गैर-उत्प्रेषित या जाँच परीक्षा में अनुपस्थित छात्र/छात्रा इंटरमीडिएट वार्षिक प्रायोगिक परीक्षा, 2022 में कदापि सम्मिलित नहीं हो सकते हैं।



बिहार विद्यालय परीक्षा समिति, पटना
BIHAR SCHOOL EXAMINATION BOARD, PATNA
INTERMEDIATE ANNUAL EXAMINATION, 2022


संकाय: कला
FACULTY: ARTS

इंटरमीडिएट वार्षिक परीक्षा, 2022

प्रायोगिक परीक्षा का प्रवेश पत्र

Admit Card For Practical Examination

कॉलेज/+2 स्कूल का नाम	GAYA COLLEGE, GAYA				
परीक्षार्थी का नाम	YESH RAJ				
माता का नाम	RINKU DEVI				
पिता का नाम	SANJAY YADAV				
परीक्षार्थी का आधार नं०	दिव्यांग कोटि				NO
सूचीकरण संख्या/वर्ष	R-210012839-20	परीक्षार्थी की कोटि	REGULAR		
रौल कोड	21001	रौल क्रमांक	22030696	लिंग	MALE
परीक्षा केंद्र का नाम	GAYA COLLEGE, GAYA				



प्रायोगिक परीक्षा के विषय (निर्धारित परीक्षा कार्यक्रम सहित)

प्रायोगिक विषय	विषय कोड	विषय का नाम	परीक्षा की तारीख
वैकल्पिक विषय	323	GEOGRAPHY	10.01.2022 to 20.01.2022
अतिरिक्त विषय			

संजीव कुमार

महाविद्यालय / +2 विद्यालय प्रधान का हस्ताक्षर
एवं मुहर

परीक्षा नियंत्रक (30मा0)

परीक्षार्थी के लिए आवश्यक निर्देश

- प्रायोगिक परीक्षा दिनांक 10.01.2022 से 20.01.2022 तक संचालित होगी। केन्द्राधीक्षक दिनांक 10.01.2022 से 20.01.2022 तक की अवधि में परीक्षार्थियों की संख्या के अनुसार तिथि एवं पाली का निर्धारण करके प्रायोगिक परीक्षा केन्द्र पर आवंटित सभी परीक्षार्थियों के प्रायोगिक विषयों की परीक्षा आयोजित करेंगे।
- परीक्षार्थी अपने इस प्रवेश-पत्र में उल्लिखित प्रायोगिक परीक्षा केंद्रों पर दिनांक 10.01.2022को पूर्वाह्न 09:00 बजे अनिवार्य रूप से जाकर परीक्षा केन्द्र के परिसर की सूचना पट्ट से यह जानकारी प्राप्त करेंगे कि उनके द्वारा चयनित विषय की प्रायोगिक परीक्षा किस तिथि एवं किस पाली में संचालित होगी, जिसमें उन्हें सम्मिलित होना अनिवार्य है।
- परीक्षार्थी के प्रत्येक प्रायोगिक विषय की परीक्षा के लिए 08 पृष्ठों की केवल एक ही उत्तरपुस्तिका मिलेगी। अतिरिक्त उत्तरपुस्तिका नहीं दी जाएगी। परीक्षार्थी उत्तरपुस्तिका लेते ही यह सुनिश्चित कर लें कि इसमें 8 पृष्ठ हैं एवं सही क्रम में हैं।
- उत्तरपुस्तिका प्राप्त होते ही परीक्षार्थी अपने प्रवेश-पत्र तथा उत्तरपुस्तिका पर मुद्रित विवरणों (Details) का मिलान कर यह अवश्य सुनिश्चित हो लें कि जो उत्तरपुस्तिका परीक्षक द्वारा उन्हें दी गई है, वह उन्हीं की है। भिन्न विवरणों की उत्तरपुस्तिका प्राप्त होने पर उसे तुरंत परीक्षक को वापस लौटा दिया जाए।
- उत्तरपुस्तिका प्राप्त होने पर परीक्षार्थी उनके आवरण पृष्ठ के पीछे अंकित "परीक्षार्थियों के लिए निर्देश" अवश्य पढ़ें एवं उसका अनुपालन करें।
- परीक्षार्थी अपनी उत्तरपुस्तिका के कवर पृष्ठ के ऊपरी बायें तथा दायें भागों में क्रमांक-(1) में अपने उत्तर देने का माध्यम अंकित करते हुए क्रमांक-(2) में अपना पूर्ण हस्ताक्षर अंकित करें। इसके अलावा अन्य मुद्रित विवरणों में किसी भी प्रकार से कोई छेड़-छाड़ नहीं करें।
- प्रायोगिक परीक्षा की उत्तरपुस्तिका के आवरण पृष्ठ के निचले बायें एवं दायें भागों को परीक्षार्थी द्वारा कदापि नहीं भरा जाएगा। अगर परीक्षार्थी इस भाग को भरते हैं, तो परीक्षार्थी का इस विषय में परीक्षाफल रद्द किया जा सकता है। ये दोनों भाग आंतरिक/बाह्य परीक्षकों को भरने के लिए दिया गया है।
- उत्तरपुस्तिका के पत्रों के दोनो पृष्ठों पर तथा प्रत्येक लाइन पर लिखें एवं पृष्ठों को नष्ट न करें।
- यदि रफ कार्य करने की आवश्यक हो, तो परीक्षार्थी उत्तरपुस्तिका के अंतिम पृष्ठ पर रफ कार्य करके उसे काट दें/क्रास (X) कर दें।
- उत्तरपुस्तिका के आंतरिक पृष्ठों पर दाहिने हाशिए में लाइन खींचकर सादा स्थान छोड़ रखा गया है। शेष स्थान रूल्ड है। परीक्षार्थी दाहिने हाशिए के सादे स्थान में कुछ भी नहीं लिखेंगे, चूंकि यह भाग परीक्षक के उपयोग के लिए है।
- उत्तरपुस्तिका के पृष्ठों को मोड़ें-फाड़ें नहीं तथा बीच-बीच में व्यर्थ ही खाली न छोड़ें।
- प्रश्न-पत्र में दी हुई संख्या के अनुसार अपने उत्तरों की संख्या लिखें।
- व्हाइटनर, ब्लेड तथा नाखून का इस्तेमाल करना सर्वथा वर्जित है, अन्यथा परीक्षाफल अमान्य कर दिया जाएगा।
- प्रश्नोत्तर के समाप्त होने पर अंतिम में नीचे एक क्षैतिज रेखा खींच दें।
- आंतरिक परीक्षक द्वारा उपलब्ध कराये गए उपस्थिति-पत्रक में परीक्षार्थी द्वारा यथा-स्तम्भ परीक्षा की तिथि अंकित करते हुए उत्तरपुस्तिका की क्रम संख्या लिखकर अपना हस्ताक्षर किया जाएगा। परीक्षार्थी की उपस्थिति, अनुपस्थिति एवं निष्कासन से संबंधित संगत गोले को नीले/काले पेन से परीक्षक द्वारा भरा जाएगा न कि परीक्षार्थी द्वारा।
- परीक्षार्थी अपनी उत्तरपुस्तिका को आन्तरिक परीक्षक के पास जमा किये बिना परीक्षा भवन न छोड़ें।
- परीक्षा केन्द्र में कैलकुलेटर, मोबाइल फोन, इयर फोन, पेजर, ब्लूटूथ या इस प्रकार का कोई अन्य इलेक्ट्रॉनिक उपकरण ले जाना सख्त मना है।
- जाँच परीक्षा में गैर-उत्प्रेषित या जाँच परीक्षा में अनुपस्थित छात्र/छात्रा इंटरमीडिएट वार्षिक प्रायोगिक परीक्षा, 2022 में कदापि सम्मिलित नहीं हो सकते हैं।



बिहार विद्यालय परीक्षा समिति, पटना
BIHAR SCHOOL EXAMINATION BOARD, PATNA
INTERMEDIATE ANNUAL EXAMINATION, 2022

इंटरमीडिएट वार्षिक परीक्षा, 2022

प्रायोगिक परीक्षा का प्रवेश पत्र

Admit Card For Practical Examination

संकाय: कला
FACULTY: ARTS

कॉलेज/+2 स्कूल का नाम	GAYA COLLEGE, GAYA		
परीक्षार्थी का नाम	PRASAD RESHMA NITYANAND		
माता का नाम	SHOBHA		
पिता का नाम	NITYANAND PRASAD		
परीक्षार्थी का आधार नं०	दिव्यांग कोटि	NO	
सूचीकरण संख्या/वर्ष	P-210012842-20	परीक्षार्थी की कोटि	PRIVATE
रौल कोड	21001	रौल क्रमांक	22030135 लिंग FEMALE
परीक्षा केंद्र का नाम	GAYA COLLEGE, GAYA		



प्रायोगिक परीक्षा के विषय (निर्धारित परीक्षा कार्यक्रम सहित)

प्रायोगिक विषय	विषय कोड	विषय का नाम	परीक्षा की तारीख
वैकल्पिक विषय	323	GEOGRAPHY	10.01.2022 to 20.01.2022
अतिरिक्त विषय			

संजीव कुमार

महाविद्यालय / +2 विद्यालय प्रधान का हस्ताक्षर
एवं मुहर

परीक्षा नियंत्रक (30MA10)

परीक्षार्थी के लिए आवश्यक निर्देश

- प्रायोगिक परीक्षा दिनांक 10.01.2022 से 20.01.2022 तक संचालित होगी। केन्द्राधीक्षक दिनांक 10.01.2022 से 20.01.2022 तक की अवधि में परीक्षार्थियों की संख्या के अनुसार तिथि एवं पाली का निर्धारण करके प्रायोगिक परीक्षा केन्द्र पर आवंटित सभी परीक्षार्थियों के प्रायोगिक विषयों की परीक्षा आयोजित करेंगे।
- परीक्षार्थी अपने इस प्रवेश-पत्र में उल्लिखित प्रायोगिक परीक्षा केंद्रों पर दिनांक 10.01.2022 को पूर्वाह्न 09:00 बजे अनिवार्य रूप से जाकर परीक्षा केन्द्र के परिसर की सूचना पट्ट से यह जानकारी प्राप्त करेंगे कि उनके द्वारा चयनित विषय की प्रायोगिक परीक्षा किस तिथि एवं किस पाली में संचालित होगी, जिसमें उन्हें सम्मिलित होना अनिवार्य है।
- परीक्षार्थी के प्रत्येक प्रायोगिक विषय की परीक्षा के लिए 08 पृष्ठों की केवल एक ही उत्तरपुस्तिका मिलेगी। अतिरिक्त उत्तरपुस्तिका नहीं दी जाएगी। परीक्षार्थी उत्तरपुस्तिका लेते ही यह सुनिश्चित कर लें कि इसमें 8 पृष्ठ हैं एवं सही क्रम में हैं।
- उत्तरपुस्तिका प्राप्त होते ही परीक्षार्थी अपने प्रवेश-पत्र तथा उत्तरपुस्तिका पर मुद्रित विवरणों (Details) का मिलान कर यह अवश्य सुनिश्चित हो लें कि जो उत्तरपुस्तिका परीक्षक द्वारा उन्हें दी गई है, वह उन्हीं की है। भिन्न विवरणों की उत्तरपुस्तिका प्राप्त होने पर उसे तुरंत परीक्षक को वापस लौटा दिया जाए।
- उत्तरपुस्तिका प्राप्त होने पर परीक्षार्थी उनके आवरण पृष्ठ के पीछे अंकित "परीक्षार्थियों के लिए निर्देश" अवश्य पढ़ें एवं उसका अनुपालन करें।
- परीक्षार्थी अपनी उत्तरपुस्तिका के कवर पृष्ठ के ऊपरी बायें तथा दायें भागों में क्रमांक-(1) में अपने उत्तर देने का माध्यम अंकित करते हुए क्रमांक-(2) में अपना पूर्ण हस्ताक्षर अंकित करें। इसके अलावा अन्य मुद्रित विवरणों में किसी भी प्रकार से कोई छेड़-छाड़ नहीं करें।
- प्रायोगिक परीक्षा की उत्तरपुस्तिका के आवरण पृष्ठ के निचले बायें एवं दायें भागों को परीक्षार्थी द्वारा कदापि नहीं भरा जाएगा। अगर परीक्षार्थी इस भाग को भरते हैं, तो परीक्षार्थी का इस विषय में परीक्षाफल रद्द किया जा सकता है। ये दोनों भाग आंतरिक/बाह्य परीक्षकों को भरने के लिए दिया गया है।
- उत्तरपुस्तिका के पत्रों के दोनो पृष्ठों पर तथा प्रत्येक लाइन पर लिखें एवं पृष्ठों को नष्ट न करें।
- यदि रफ कार्य करने की आवश्यक हो, तो परीक्षार्थी उत्तरपुस्तिका के अंतिम पृष्ठ पर रफ कार्य करके उसे काट दें/क्रास (X) कर दें।
- उत्तरपुस्तिका के आंतरिक पृष्ठों पर दाहिने हाशिए में लाइन खींचकर सादा स्थान छोड़ रखा गया है। शेष स्थान रूल्ड है। परीक्षार्थी दाहिने हाशिए के सादे स्थान में कुछ भी नहीं लिखेंगे, चूंकि यह भाग परीक्षक के उपयोग के लिए है।
- उत्तरपुस्तिका के पृष्ठों को मोड़ें-फाड़ें नहीं तथा बीच-बीच में व्यर्थ ही खाली न छोड़ें।
- प्रश्न-पत्र में दी हुई संख्या के अनुसार अपने उत्तरों की संख्या लिखें।
- व्हाइटनर, ब्लेड तथा नाखून का इस्तेमाल करना सर्वथा वर्जित है, अन्यथा परीक्षाफल अमान्य कर दिया जाएगा।
- प्रश्नोत्तर के समाप्त होने पर अंतिम में नीचे एक क्षैतिज रेखा खींच दें।
- आंतरिक परीक्षक द्वारा उपलब्ध कराये गए उपस्थिति-पत्रक में परीक्षार्थी द्वारा यथा-स्तम्भ परीक्षा की तिथि अंकित करते हुए उत्तरपुस्तिका की क्रम संख्या लिखकर अपना हस्ताक्षर किया जाएगा। परीक्षार्थी की उपस्थिति, अनुपस्थिति एवं निष्कासन से संबंधित संगत गोले को नीले/काले पेन से परीक्षक द्वारा भरा जाएगा न कि परीक्षार्थी द्वारा।
- परीक्षार्थी अपनी उत्तरपुस्तिका को आन्तरिक परीक्षक के पास जमा किये बिना परीक्षा भवन न छोड़ें।
- परीक्षा केन्द्र में कैलकुलेटर, मोबाइल फोन, इयर फोन, पेजर, ब्लूटूथ या इस प्रकार का कोई अन्य इलेक्ट्रॉनिक उपकरण ले जाना सख्त मना है।
- जाँच परीक्षा में गैर-उत्प्रेषित या जाँच परीक्षा में अनुपस्थित छात्र/छात्रा इंटरमीडिएट वार्षिक प्रायोगिक परीक्षा, 2022 में कदापि सम्मिलित नहीं हो सकते हैं।



बिहार विद्यालय परीक्षा समिति, पटना
BIHAR SCHOOL EXAMINATION BOARD, PATNA
INTERMEDIATE ANNUAL EXAMINATION, 2022

संकाय: कला
FACULTY: ARTS

इंटरमीडिएट वार्षिक परीक्षा, 2022

प्रायोगिक परीक्षा का प्रवेश पत्र

Admit Card For Practical Examination

कॉलेज/+2 स्कूल का नाम	GAYA COLLEGE, GAYA				
परीक्षार्थी का नाम	SHARVAN KUMAR				
माता का नाम	MEENA DEVI				
पिता का नाम	RAJESH KUMAR PASWAN				
परीक्षार्थी का आधार नं०	दिव्यांग कोटि				NO
सूचीकरण संख्या/वर्ष	P-210012843-20	परीक्षार्थी की कोटि	PRIVATE		
रौल कोड	21001	रौल क्रमांक	22030619	लिंग	MALE
परीक्षा केंद्र का नाम	GAYA COLLEGE, GAYA				



शरवण कुमार

प्रायोगिक परीक्षा के विषय (निर्धारित परीक्षा कार्यक्रम सहित)

प्रायोगिक विषय	विषय कोड	विषय का नाम	परीक्षा की तारीख
वैकल्पिक विषय	323	GEOGRAPHY	10.01.2022 to 20.01.2022
अतिरिक्त विषय			

संजीव कुमार

महाविद्यालय / +2 विद्यालय प्रधान का हस्ताक्षर
एवं मुहर

परीक्षा नियंत्रक (30M10)

परीक्षार्थी के लिए आवश्यक निर्देश

- प्रायोगिक परीक्षा दिनांक 10.01.2022 से 20.01.2022 तक संचालित होगी। केन्द्राधीक्षक दिनांक 10.01.2022 से 20.01.2022 तक की अवधि में परीक्षार्थियों की संख्या के अनुसार तिथि एवं पाली का निर्धारण करके प्रायोगिक परीक्षा केन्द्र पर आवंटित सभी परीक्षार्थियों के प्रायोगिक विषयों की परीक्षा आयोजित करेंगे।
- परीक्षार्थी अपने इस प्रवेश-पत्र में उल्लिखित प्रायोगिक परीक्षा केंद्रों पर दिनांक 10.01.2022 को पूर्वाह्न 09:00 बजे अनिवार्य रूप से जाकर परीक्षा केन्द्र के परिसर की सूचना पट्ट से यह जानकारी प्राप्त करेंगे कि उनके द्वारा चयनित विषय की प्रायोगिक परीक्षा किस तिथि एवं किस पाली में संचालित होगी, जिसमें उन्हें सम्मिलित होना अनिवार्य है।
- परीक्षार्थी के प्रत्येक प्रायोगिक विषय की परीक्षा के लिए 08 पृष्ठों की केवल एक ही उत्तरपुस्तिका मिलेगी। अतिरिक्त उत्तरपुस्तिका नहीं दी जाएगी। परीक्षार्थी उत्तरपुस्तिका लेते ही यह सुनिश्चित कर लें कि इसमें 8 पृष्ठ हैं एवं सही क्रम में हैं।
- उत्तरपुस्तिका प्राप्त होते ही परीक्षार्थी अपने प्रवेश-पत्र तथा उत्तरपुस्तिका पर मुद्रित विवरणों (Details) का मिलान कर यह अवश्य सुनिश्चित हो लें कि जो उत्तरपुस्तिका परीक्षक द्वारा उन्हें दी गई है, वह उन्हीं की है। भिन्न विवरणों की उत्तरपुस्तिका प्राप्त होने पर उसे तुरंत परीक्षक को वापस लौटा दिया जाए।
- उत्तरपुस्तिका प्राप्त होने पर परीक्षार्थी उनके आवरण पृष्ठ के पीछे अंकित "परीक्षार्थियों के लिए निर्देश" अवश्य पढ़ें एवं उसका अनुपालन करें।
- परीक्षार्थी अपनी उत्तरपुस्तिका के कवर पृष्ठ के ऊपरी बायें तथा दायें भागों में क्रमांक-(1) में अपने उत्तर देने का माध्यम अंकित करते हुए क्रमांक-(2) में अपना पूर्ण हस्ताक्षर अंकित करें। इसके अलावा अन्य मुद्रित विवरणों में किसी भी प्रकार से कोई छेड़-छाड़ नहीं करें।
- प्रायोगिक परीक्षा की उत्तरपुस्तिका के आवरण पृष्ठ के निचले बायें एवं दायें भागों को परीक्षार्थी द्वारा कदापि नहीं भरा जाएगा। अगर परीक्षार्थी इस भाग को भरते हैं, तो परीक्षार्थी का इस विषय में परीक्षाफल रद्द किया जा सकता है। ये दोनों भाग आंतरिक/बाह्य परीक्षकों को भरने के लिए दिया गया है।
- उत्तरपुस्तिका के पत्रों के दोनो पृष्ठों पर तथा प्रत्येक लाइन पर लिखें एवं पृष्ठों को नष्ट न करें।
- यदि रफ कार्य करने की आवश्यक हो, तो परीक्षार्थी उत्तरपुस्तिका के अंतिम पृष्ठ पर रफ कार्य करके उसे काट दें/क्रास (X) कर दें।
- उत्तरपुस्तिका के आंतरिक पृष्ठों पर दाहिने हाशिए में लाइन खींचकर सादा स्थान छोड़ रखा गया है। शेष स्थान रूल्ड है। परीक्षार्थी दाहिने हाशिए के सादे स्थान में कुछ भी नहीं लिखेंगे, चूंकि यह भाग परीक्षक के उपयोग के लिए है।
- उत्तरपुस्तिका के पृष्ठों को मोड़ें-फाड़ें नहीं तथा बीच-बीच में व्यर्थ ही खाली न छोड़ें।
- प्रश्न-पत्र में दी हुई संख्या के अनुसार अपने उत्तरों की संख्या लिखें।
- व्हाइटनर, ब्लेड तथा नाखून का इस्तेमाल करना सर्वथा वर्जित है, अन्यथा परीक्षाफल अमान्य कर दिया जाएगा।
- प्रश्नोत्तर के समाप्त होने पर अंतिम में नीचे एक क्षैतिज रेखा खींच दें।
- आंतरिक परीक्षक द्वारा उपलब्ध कराये गए उपस्थिति-पत्रक में परीक्षार्थी द्वारा यथा-स्तम्भ परीक्षा की तिथि अंकित करते हुए उत्तरपुस्तिका की क्रम संख्या लिखकर अपना हस्ताक्षर किया जाएगा। परीक्षार्थी की उपस्थिति, अनुपस्थिति एवं निष्कासन से संबंधित संगत गोले को नीले/काले पेन से परीक्षक द्वारा भरा जाएगा न कि परीक्षार्थी द्वारा।
- परीक्षार्थी अपनी उत्तरपुस्तिका को आन्तरिक परीक्षक के पास जमा किये बिना परीक्षा भवन न छोड़ें।
- परीक्षा केन्द्र में कैलकुलेटर, मोबाइल फोन, इयर फोन, पेजर, ब्लूटूथ या इस प्रकार का कोई अन्य इलेक्ट्रॉनिक उपकरण ले जाना सख्त मना है।
- जाँच परीक्षा में गैर-उत्प्रेषित या जाँच परीक्षा में अनुपस्थित छात्र/छात्रा इंटरमीडिएट वार्षिक प्रायोगिक परीक्षा, 2022 में कदापि सम्मिलित नहीं हो सकते हैं।



बिहार विद्यालय परीक्षा समिति, पटना
BIHAR SCHOOL EXAMINATION BOARD, PATNA
INTERMEDIATE ANNUAL EXAMINATION, 2022


इंटरमीडिएट वार्षिक परीक्षा, 2022

प्रायोगिक परीक्षा का प्रवेश पत्र

Admit Card For Practical Examination

संकाय: कला
FACULTY: ARTS

कॉलेज/+2 स्कूल का नाम GAYA COLLEGE, GAYA
परीक्षार्थी का नाम VIVEK KUMAR
माता का नाम BABITA KUMARI
पिता का नाम MAHESH KUMAR
परीक्षार्थी का आधार नं० दिव्यांग कोटि NO
सूचीकरण संख्या/वर्ष R-210012833-20 परीक्षार्थी की कोटि REGULAR
रौल कोड 21001 रौल क्रमांक 22030692 लिंग MALE
परीक्षा केंद्र का नाम GAYA COLLEGE, GAYA



प्रायोगिक परीक्षा के विषय (निर्धारित परीक्षा कार्यक्रम सहित)

प्रायोगिक विषय	विषय कोड	विषय का नाम	परीक्षा की तारीख
वैकल्पिक विषय	323	GEOGRAPHY	10.01.2022 to 20.01.2022
अतिरिक्त विषय			

संजीव कुमार

महाविद्यालय / +2 विद्यालय प्रधान का हस्ताक्षर
एवं मुहर

परीक्षा नियंत्रक (30M10)

परीक्षार्थी के लिए आवश्यक निर्देश

- प्रायोगिक परीक्षा दिनांक 10.01.2022 से 20.01.2022 तक संचालित होगी। केन्द्राधीक्षक दिनांक 10.01.2022 से 20.01.2022 तक की अवधि में परीक्षार्थियों की संख्या के अनुसार तिथि एवं पाली का निर्धारण करके प्रायोगिक परीक्षा केन्द्र पर आवंटित सभी परीक्षार्थियों के प्रायोगिक विषयों की परीक्षा आयोजित करेंगे।
- परीक्षार्थी अपने इस प्रवेश-पत्र में उल्लिखित प्रायोगिक परीक्षा केंद्रों पर दिनांक 10.01.2022 को पूर्वाह्न 09:00 बजे अनिवार्य रूप से जाकर परीक्षा केन्द्र के परिसर की सूचना पट्ट से यह जानकारी प्राप्त करेंगे कि उनके द्वारा चयनित विषय की प्रायोगिक परीक्षा किस तिथि एवं किस पाली में संचालित होगी, जिसमें उन्हें सम्मिलित होना अनिवार्य है।
- परीक्षार्थी के प्रत्येक प्रायोगिक विषय की परीक्षा के लिए 08 पृष्ठों की केवल एक ही उत्तरपुस्तिका मिलेगी। अतिरिक्त उत्तरपुस्तिका नहीं दी जाएगी। परीक्षार्थी उत्तरपुस्तिका लेते ही यह सुनिश्चित कर लें कि इसमें 8 पृष्ठ हैं एवं सही क्रम में हैं।
- उत्तरपुस्तिका प्राप्त होते ही परीक्षार्थी अपने प्रवेश-पत्र तथा उत्तरपुस्तिका पर मुद्रित विवरणों (Details) का मिलान कर यह अवश्य सुनिश्चित हो लें कि जो उत्तरपुस्तिका परीक्षक द्वारा उन्हें दी गई है, वह उन्हीं की है। भिन्न विवरणों की उत्तरपुस्तिका प्राप्त होने पर उसे तुरंत परीक्षक को वापस लौटा दिया जाए।
- उत्तरपुस्तिका प्राप्त होने पर परीक्षार्थी उनके आवरण पृष्ठ के पीछे अंकित "परीक्षार्थियों के लिए निर्देश" अवश्य पढ़ें एवं उसका अनुपालन करें।
- परीक्षार्थी अपनी उत्तरपुस्तिका के कवर पृष्ठ के ऊपरी बायें तथा दायें भागों में क्रमांक-(1) में अपने उत्तर देने का माध्यम अंकित करते हुए क्रमांक-(2) में अपना पूर्ण हस्ताक्षर अंकित करें। इसके अलावा अन्य मुद्रित विवरणों में किसी भी प्रकार से कोई छेड़-छाड़ नहीं करें।
- प्रायोगिक परीक्षा की उत्तरपुस्तिका के आवरण पृष्ठ के निचले बायें एवं दायें भागों को परीक्षार्थी द्वारा कदापि नहीं भरा जाएगा। अगर परीक्षार्थी इस भाग को भरते हैं, तो परीक्षार्थी का इस विषय में परीक्षाफल रद्द किया जा सकता है। ये दोनों भाग आंतरिक/बाह्य परीक्षकों को भरने के लिए दिया गया है।
- उत्तरपुस्तिका के पत्रों के दोनो पृष्ठों पर तथा प्रत्येक लाइन पर लिखें एवं पृष्ठों को नष्ट न करें।
- यदि रफ कार्य करने की आवश्यक हो, तो परीक्षार्थी उत्तरपुस्तिका के अंतिम पृष्ठ पर रफ कार्य करके उसे काट दें/क्रास (X) कर दें।
- उत्तरपुस्तिका के आंतरिक पृष्ठों पर दाहिने हाशिए में लाइन खींचकर सादा स्थान छोड़ रखा गया है। शेष स्थान रूल्ड है। परीक्षार्थी दाहिने हाशिए के सादे स्थान में कुछ भी नहीं लिखेंगे, चूंकि यह भाग परीक्षक के उपयोग के लिए है।
- उत्तरपुस्तिका के पृष्ठों को मोड़ें-फाड़ें नहीं तथा बीच-बीच में व्यर्थ ही खाली न छोड़ें।
- प्रश्न-पत्र में दी हुई संख्या के अनुसार अपने उत्तरों की संख्या लिखें।
- व्हाइटनर, ब्लेड तथा नाखून का इस्तेमाल करना सर्वथा वर्जित है, अन्यथा परीक्षाफल अमान्य कर दिया जाएगा।
- प्रश्नोत्तर के समाप्त होने पर अंतिम में नीचे एक क्षैतिज रेखा खींच दें।
- आंतरिक परीक्षक द्वारा उपलब्ध कराये गए उपस्थिति-पत्रक में परीक्षार्थी द्वारा यथा-स्तम्भ परीक्षा की तिथि अंकित करते हुए उत्तरपुस्तिका की क्रम संख्या लिखकर अपना हस्ताक्षर किया जाएगा। परीक्षार्थी की उपस्थिति, अनुपस्थिति एवं निष्कासन से संबंधित संगत गोले को नीले/काले पेन से परीक्षक द्वारा भरा जाएगा न कि परीक्षार्थी द्वारा।
- परीक्षार्थी अपनी उत्तरपुस्तिका को आन्तरिक परीक्षक के पास जमा किये बिना परीक्षा भवन न छोड़ें।
- परीक्षा केन्द्र में कैलकुलेटर, मोबाइल फोन, इयर फोन, पेजर, ब्लूटूथ या इस प्रकार का कोई अन्य इलेक्ट्रॉनिक उपकरण ले जाना सख्त मना है।
- जाँच परीक्षा में गैर-उत्प्रेषित या जाँच परीक्षा में अनुपस्थित छात्र/छात्रा इंटरमीडिएट वार्षिक प्रायोगिक परीक्षा, 2022 में कदापि सम्मिलित नहीं हो सकते हैं।



बिहार विद्यालय परीक्षा समिति, पटना
BIHAR SCHOOL EXAMINATION BOARD, PATNA
INTERMEDIATE ANNUAL EXAMINATION, 2022


संकाय: कला
FACULTY: ARTS

इंटरमीडिएट वार्षिक परीक्षा, 2022

प्रायोगिक परीक्षा का प्रवेश पत्र

Admit Card For Practical Examination

कॉलेज/+2 स्कूल का नाम	GAYA COLLEGE, GAYA				
परीक्षार्थी का नाम	VIKRAM KUMAR YADAV				
माता का नाम	JIRVA DEVI				
पिता का नाम	KRISHNA YADAV				
परीक्षार्थी का आधार नं०	दिव्यांग कोटि				NO
सूचीकरण संख्या/वर्ष	R-210012827-20	परीक्षार्थी की कोटि	REGULAR		
रौल कोड	21001	रौल क्रमांक	22030685	लिंग	MALE
परीक्षा केंद्र का नाम	GAYA COLLEGE, GAYA				



प्रायोगिक परीक्षा के विषय (निर्धारित परीक्षा कार्यक्रम सहित)

प्रायोगिक विषय	विषय कोड	विषय का नाम	परीक्षा की तारीख
वैकल्पिक विषय	323	GEOGRAPHY	10.01.2022 to 20.01.2022
अतिरिक्त विषय			

संजीव कुमार

महाविद्यालय / +2 विद्यालय प्रधान का हस्ताक्षर
एवं मुहर

परीक्षा नियंत्रक (30MA10)

परीक्षार्थी के लिए आवश्यक निर्देश

- प्रायोगिक परीक्षा दिनांक 10.01.2022 से 20.01.2022 तक संचालित होगी। केन्द्राधीक्षक दिनांक 10.01.2022 से 20.01.2022 तक की अवधि में परीक्षार्थियों की संख्या के अनुसार तिथि एवं पाली का निर्धारण करके प्रायोगिक परीक्षा केन्द्र पर आवंटित सभी परीक्षार्थियों के प्रायोगिक विषयों की परीक्षा आयोजित करेंगे।
- परीक्षार्थी अपने इस प्रवेश-पत्र में उल्लिखित प्रायोगिक परीक्षा केंद्रों पर दिनांक 10.01.2022को पूर्वाह्न 09:00 बजे अनिवार्य रूप से जाकर परीक्षा केन्द्र के परिसर की सूचना पट्ट से यह जानकारी प्राप्त करेंगे कि उनके द्वारा चयनित विषय की प्रायोगिक परीक्षा किस तिथि एवं किस पाली में संचालित होगी, जिसमें उन्हें सम्मिलित होना अनिवार्य है।
- परीक्षार्थी के प्रत्येक प्रायोगिक विषय की परीक्षा के लिए 08 पृष्ठों की केवल एक ही उत्तरपुस्तिका मिलेगी। अतिरिक्त उत्तरपुस्तिका नहीं दी जाएगी। परीक्षार्थी उत्तरपुस्तिका लेते ही यह सुनिश्चित कर लें कि इसमें 8 पृष्ठ हैं एवं सही क्रम में हैं।
- उत्तरपुस्तिका प्राप्त होते ही परीक्षार्थी अपने प्रवेश-पत्र तथा उत्तरपुस्तिका पर मुद्रित विवरणों (Details) का मिलान कर यह अवश्य सुनिश्चित हो लें कि जो उत्तरपुस्तिका परीक्षक द्वारा उन्हें दी गई है, वह उन्हीं की है। भिन्न विवरणों की उत्तरपुस्तिका प्राप्त होने पर उसे तुरंत परीक्षक को वापस लौटा दिया जाए।
- उत्तरपुस्तिका प्राप्त होने पर परीक्षार्थी उनके आवरण पृष्ठ के पीछे अंकित "परीक्षार्थियों के लिए निर्देश" अवश्य पढ़ें एवं उसका अनुपालन करें।
- परीक्षार्थी अपनी उत्तरपुस्तिका के कवर पृष्ठ के ऊपरी बायें तथा दायें भागों में क्रमांक-(1) में अपने उत्तर देने का माध्यम अंकित करते हुए क्रमांक-(2) में अपना पूर्ण हस्ताक्षर अंकित करें। इसके अलावा अन्य मुद्रित विवरणों में किसी भी प्रकार से कोई छेड़-छाड़ नहीं करें।
- प्रायोगिक परीक्षा की उत्तरपुस्तिका के आवरण पृष्ठ के निचले बायें एवं दायें भागों को परीक्षार्थी द्वारा कदापि नहीं भरा जाएगा। अगर परीक्षार्थी इस भाग को भरते हैं, तो परीक्षार्थी का इस विषय में परीक्षाफल रद्द किया जा सकता है। ये दोनों भाग आंतरिक/बाह्य परीक्षकों को भरने के लिए दिया गया है।
- उत्तरपुस्तिका के पत्रों के दोनो पृष्ठों पर तथा प्रत्येक लाइन पर लिखें एवं पृष्ठों को नष्ट न करें।
- यदि रफ कार्य करने की आवश्यक हो, तो परीक्षार्थी उत्तरपुस्तिका के अंतिम पृष्ठ पर रफ कार्य करके उसे काट दें/क्रास (X) कर दें।
- उत्तरपुस्तिका के आंतरिक पृष्ठों पर दाहिने हाशिए में लाइन खींचकर सादा स्थान छोड़ रखा गया है। शेष स्थान रूल्ड है। परीक्षार्थी दाहिने हाशिए के सादे स्थान में कुछ भी नहीं लिखेंगे, चूंकि यह भाग परीक्षक के उपयोग के लिए है।
- उत्तरपुस्तिका के पृष्ठों को मोड़ें-फाड़ें नहीं तथा बीच-बीच में व्यर्थ ही खाली न छोड़ें।
- प्रश्न-पत्र में दी हुई संख्या के अनुसार अपने उत्तरों की संख्या लिखें।
- व्हाइटनर, ब्लेड तथा नाखून का इस्तेमाल करना सर्वथा वर्जित है, अन्यथा परीक्षाफल अमान्य कर दिया जाएगा।
- प्रश्नोत्तर के समाप्त होने पर अंतिम में नीचे एक क्षैतिज रेखा खींच दें।
- आंतरिक परीक्षक द्वारा उपलब्ध कराये गए उपस्थिति-पत्रक में परीक्षार्थी द्वारा यथा-स्तम्भ परीक्षा की तिथि अंकित करते हुए उत्तरपुस्तिका की क्रम संख्या लिखकर अपना हस्ताक्षर किया जाएगा। परीक्षार्थी की उपस्थिति, अनुपस्थिति एवं निष्कासन से संबंधित संगत गोले को नीले/काले पेन से परीक्षक द्वारा भरा जाएगा न कि परीक्षार्थी द्वारा।
- परीक्षार्थी अपनी उत्तरपुस्तिका को आन्तरिक परीक्षक के पास जमा किये बिना परीक्षा भवन न छोड़ें।
- परीक्षा केन्द्र में कैलकुलेटर, मोबाइल फोन, इयर फोन, पेजर, ब्लूटूथ या इस प्रकार का कोई अन्य इलेक्ट्रॉनिक उपकरण ले जाना सख्त मना है।
- जाँच परीक्षा में गैर-उत्प्रेषित या जाँच परीक्षा में अनुपस्थित छात्र/छात्रा इंटरमीडिएट वार्षिक प्रायोगिक परीक्षा, 2022 में कदापि सम्मिलित नहीं हो सकते हैं।



बिहार विद्यालय परीक्षा समिति, पटना
BIHAR SCHOOL EXAMINATION BOARD, PATNA
INTERMEDIATE ANNUAL EXAMINATION, 2022

संकाय: कला
FACULTY: ARTS

इंटरमीडिएट वार्षिक परीक्षा, 2022

प्रायोगिक परीक्षा का प्रवेश पत्र

Admit Card For Practical Examination

कॉलेज/+2 स्कूल का नाम	GAYA COLLEGE, GAYA				
परीक्षार्थी का नाम	VISHAL KUMAR				
माता का नाम	RANJU DEVI				
पिता का नाम	LATE BABLU TIWARI				
परीक्षार्थी का आधार नं०	दिव्यांग कोटि				NO
सूचीकरण संख्या/वर्ष	R-210012829-20	परीक्षार्थी की कोटि	REGULAR		
रोल कोड	21001	रोल क्रमांक	22030687	लिंग	MALE
परीक्षा केंद्र का नाम	GAYA COLLEGE, GAYA				



प्रायोगिक परीक्षा के विषय (निर्धारित परीक्षा कार्यक्रम सहित)

प्रायोगिक विषय	विषय कोड	विषय का नाम	परीक्षा की तारीख
वैकल्पिक विषय	323	GEOGRAPHY	10.01.2022 to 20.01.2022
अतिरिक्त विषय			

संकाय 2022

महाविद्यालय / +2 विद्यालय प्रधान का हस्ताक्षर
एवं मुहर

परीक्षा नियंत्रक (30M10)

परीक्षार्थी के लिए आवश्यक निर्देश

- प्रायोगिक परीक्षा दिनांक 10.01.2022 से 20.01.2022 तक संचालित होगी। केन्द्राधीक्षक दिनांक 10.01.2022 से 20.01.2022 तक की अवधि में परीक्षार्थियों की संख्या के अनुसार तिथि एवं पाली का निर्धारण करके प्रायोगिक परीक्षा केन्द्र पर आवंटित सभी परीक्षार्थियों के प्रायोगिक विषयों की परीक्षा आयोजित करेंगे।
- परीक्षार्थी अपने इस प्रवेश-पत्र में उल्लिखित प्रायोगिक परीक्षा केंद्रों पर दिनांक 10.01.2022 को पूर्वाह्न 09:00 बजे अनिवार्य रूप से जाकर परीक्षा केन्द्र के परिसर की सूचना पट्ट से यह जानकारी प्राप्त करेंगे कि उनके द्वारा चयनित विषय की प्रायोगिक परीक्षा किस तिथि एवं किस पाली में संचालित होगी, जिसमें उन्हें सम्मिलित होना अनिवार्य है।
- परीक्षार्थी के प्रत्येक प्रायोगिक विषय की परीक्षा के लिए 08 पृष्ठों की केवल एक ही उत्तरपुस्तिका मिलेगी। अतिरिक्त उत्तरपुस्तिका नहीं दी जाएगी। परीक्षार्थी उत्तरपुस्तिका लेते ही यह सुनिश्चित कर लें कि इसमें 8 पृष्ठ हैं एवं सही क्रम में हैं।
- उत्तरपुस्तिका प्राप्त होते ही परीक्षार्थी अपने प्रवेश-पत्र तथा उत्तरपुस्तिका पर मुद्रित विवरणों (Details) का मिलान कर यह अवश्य सुनिश्चित हो लें कि जो उत्तरपुस्तिका परीक्षक द्वारा उन्हें दी गई है, वह उन्हीं की है। भिन्न विवरणों की उत्तरपुस्तिका प्राप्त होने पर उसे तुरंत परीक्षक को वापस लौटा दिया जाए।
- उत्तरपुस्तिका प्राप्त होने पर परीक्षार्थी उनके आवरण पृष्ठ के पीछे अंकित "परीक्षार्थियों के लिए निर्देश" अवश्य पढ़ें एवं उसका अनुपालन करें।
- परीक्षार्थी अपनी उत्तरपुस्तिका के कवर पृष्ठ के ऊपरी बायें तथा दायें भागों में क्रमांक-(1) में अपने उत्तर देने का माध्यम अंकित करते हुए क्रमांक-(2) में अपना पूर्ण हस्ताक्षर अंकित करें। इसके अलावा अन्य मुद्रित विवरणों में किसी भी प्रकार से कोई छेड़-छाड़ नहीं करें।
- प्रायोगिक परीक्षा की उत्तरपुस्तिका के आवरण पृष्ठ के निचले बायें एवं दायें भागों को परीक्षार्थी द्वारा कदापि नहीं भरा जाएगा। अगर परीक्षार्थी इस भाग को भरते हैं, तो परीक्षार्थी का इस विषय में परीक्षाफल रद्द किया जा सकता है। ये दोनों भाग आंतरिक/बाह्य परीक्षकों को भरने के लिए दिया गया है।
- उत्तरपुस्तिका के पत्रों के दोनो पृष्ठों पर तथा प्रत्येक लाइन पर लिखें एवं पृष्ठों को नष्ट न करें।
- यदि रफ कार्य करने की आवश्यक हो, तो परीक्षार्थी उत्तरपुस्तिका के अंतिम पृष्ठ पर रफ कार्य करके उसे काट दें/क्रास (X) कर दें।
- उत्तरपुस्तिका के आंतरिक पृष्ठों पर दाहिने हाशिए में लाइन खींचकर सादा स्थान छोड़ रखा गया है। शेष स्थान रूल्ड है। परीक्षार्थी दाहिने हाशिए के सादे स्थान में कुछ भी नहीं लिखेंगे, चूंकि यह भाग परीक्षक के उपयोग के लिए है।
- उत्तरपुस्तिका के पृष्ठों को मोड़ें-फाड़ें नहीं तथा बीच-बीच में व्यर्थ ही खाली न छोड़ें।
- प्रश्न-पत्र में दी हुई संख्या के अनुसार अपने उत्तरों की संख्या लिखें।
- व्हाइटनर, ब्लेड तथा नाखून का इस्तेमाल करना सर्वथा वर्जित है, अन्यथा परीक्षाफल अमान्य कर दिया जाएगा।
- प्रश्नोत्तर के समाप्त होने पर अंतिम में नीचे एक क्षैतिज रेखा खींच दें।
- आंतरिक परीक्षक द्वारा उपलब्ध कराये गए उपस्थिति-पत्रक में परीक्षार्थी द्वारा यथा-स्तम्भ परीक्षा की तिथि अंकित करते हुए उत्तरपुस्तिका की क्रम संख्या लिखकर अपना हस्ताक्षर किया जाएगा। परीक्षार्थी की उपस्थिति, अनुपस्थिति एवं निष्कासन से संबंधित संगत गोले को नीले/काले पेन से परीक्षक द्वारा भरा जाएगा न कि परीक्षार्थी द्वारा।
- परीक्षार्थी अपनी उत्तरपुस्तिका को आन्तरिक परीक्षक के पास जमा किये बिना परीक्षा भवन न छोड़ें।
- परीक्षा केन्द्र में कैलकुलेटर, मोबाइल फोन, इयर फोन, पेजर, ब्लूटूथ या इस प्रकार का कोई अन्य इलेक्ट्रॉनिक उपकरण ले जाना सख्त मना है।
- जाँच परीक्षा में गैर-उत्प्रेषित या जाँच परीक्षा में अनुपस्थित छात्र/छात्रा इंटरमीडिएट वार्षिक प्रायोगिक परीक्षा, 2022 में कदापि सम्मिलित नहीं हो सकते हैं।



बिहार विद्यालय परीक्षा समिति, पटना
BIHAR SCHOOL EXAMINATION BOARD, PATNA
INTERMEDIATE ANNUAL EXAMINATION, 2022

संकाय: कला
FACULTY: ARTS

इंटरमीडिएट वार्षिक परीक्षा, 2022

प्रायोगिक परीक्षा का प्रवेश पत्र

Admit Card For Practical Examination

कॉलेज/+2 स्कूल का नाम GAYA COLLEGE, GAYA
परीक्षार्थी का नाम VISHAL SHARMA
माता का नाम SAVITRI DEVI
पिता का नाम SANTOSH SHARMA
परीक्षार्थी का आधार नं० दिव्यांग कोटि NO
सूचीकरण संख्या/वर्ष R-210012830-20 परीक्षार्थी की कोटि REGULAR
रौल कोड 21001 रौल क्रमांक 22030688 लिंग MALE
परीक्षा केंद्र का नाम GAYA COLLEGE, GAYA



Vishal Sharma
D.O.P-09-05-2020

प्रायोगिक परीक्षा के विषय (निर्धारित परीक्षा कार्यक्रम सहित)

प्रायोगिक विषय	विषय कोड	विषय का नाम	परीक्षा की तारीख
वैकल्पिक विषय	323	GEOGRAPHY	10.01.2022 to 20.01.2022
अतिरिक्त विषय			

संजय कुमार

महाविद्यालय / +2 विद्यालय प्रधान का हस्ताक्षर
एवं मुहर

परीक्षा नियंत्रक (30मा0)

परीक्षार्थी के लिए आवश्यक निर्देश

- प्रायोगिक परीक्षा दिनांक 10.01.2022 से 20.01.2022 तक संचालित होगी। केन्द्राधीक्षक दिनांक 10.01.2022 से 20.01.2022 तक की अवधि में परीक्षार्थियों की संख्या के अनुसार तिथि एवं पाली का निर्धारण करके प्रायोगिक परीक्षा केन्द्र पर आवंटित सभी परीक्षार्थियों के प्रायोगिक विषयों की परीक्षा आयोजित करेंगे।
- परीक्षार्थी अपने इस प्रवेश-पत्र में उल्लिखित प्रायोगिक परीक्षा केंद्रों पर दिनांक 10.01.2022को पूर्वाह्न 09:00 बजे अनिवार्य रूप से जाकर परीक्षा केन्द्र के परिसर की सूचना पट्ट से यह जानकारी प्राप्त करेंगे कि उनके द्वारा चयनित विषय की प्रायोगिक परीक्षा किस तिथि एवं किस पाली में संचालित होगी, जिसमें उन्हें सम्मिलित होना अनिवार्य है।
- परीक्षार्थी के प्रत्येक प्रायोगिक विषय की परीक्षा के लिए 08 पृष्ठों की केवल एक ही उत्तरपुस्तिका मिलेगी। अतिरिक्त उत्तरपुस्तिका नहीं दी जाएगी। परीक्षार्थी उत्तरपुस्तिका लेते ही यह सुनिश्चित कर लें कि इसमें 8 पृष्ठ हैं एवं सही क्रम में हैं।
- उत्तरपुस्तिका प्राप्त होते ही परीक्षार्थी अपने प्रवेश-पत्र तथा उत्तरपुस्तिका पर मुद्रित विवरणों (Details) का मिलान कर यह अवश्य सुनिश्चित हो लें कि जो उत्तरपुस्तिका परीक्षक द्वारा उन्हें दी गई है, वह उन्हीं की है। भिन्न विवरणों की उत्तरपुस्तिका प्राप्त होने पर उसे तुरंत परीक्षक को वापस लौटा दिया जाए।
- उत्तरपुस्तिका प्राप्त होने पर परीक्षार्थी उनके आवरण पृष्ठ के पीछे अंकित "परीक्षार्थियों के लिए निर्देश" अवश्य पढ़ें एवं उसका अनुपालन करें।
- परीक्षार्थी अपनी उत्तरपुस्तिका के कवर पृष्ठ के ऊपरी बायें तथा दायें भागों में क्रमांक-(1) में अपने उत्तर देने का माध्यम अंकित करते हुए क्रमांक-(2) में अपना पूर्ण हस्ताक्षर अंकित करें। इसके अलावा अन्य मुद्रित विवरणों में किसी भी प्रकार से कोई छेड़-छाड़ नहीं करें।
- प्रायोगिक परीक्षा की उत्तरपुस्तिका के आवरण पृष्ठ के निचले बायें एवं दायें भागों को परीक्षार्थी द्वारा कदापि नहीं भरा जाएगा। अगर परीक्षार्थी इस भाग को भरते हैं, तो परीक्षार्थी का इस विषय में परीक्षाफल रद्द किया जा सकता है। ये दोनों भाग आंतरिक/बाह्य परीक्षकों को भरने के लिए दिया गया है।
- उत्तरपुस्तिका के पत्रों के दोनो पृष्ठों पर तथा प्रत्येक लाइन पर लिखें एवं पृष्ठों को नष्ट न करें।
- यदि रफ कार्य करने की आवश्यक हो, तो परीक्षार्थी उत्तरपुस्तिका के अंतिम पृष्ठ पर रफ कार्य करके उसे काट दें/क्रास (X) कर दें।
- उत्तरपुस्तिका के आंतरिक पृष्ठों पर दाहिने हाशिए में लाइन खींचकर सादा स्थान छोड़ रखा गया है। शेष स्थान रूल्ड है। परीक्षार्थी दाहिने हाशिए के सादे स्थान में कुछ भी नहीं लिखेंगे, चूंकि यह भाग परीक्षक के उपयोग के लिए है।
- उत्तरपुस्तिका के पृष्ठों को मोड़ें-फाड़ें नहीं तथा बीच-बीच में व्यर्थ ही खाली न छोड़ें।
- प्रश्न-पत्र में दी हुई संख्या के अनुसार अपने उत्तरों की संख्या लिखें।
- व्हाइटनर, ब्लेड तथा नाखून का इस्तेमाल करना सर्वथा वर्जित है, अन्यथा परीक्षाफल अमान्य कर दिया जाएगा।
- प्रश्नोत्तर के समाप्त होने पर अंतिम में नीचे एक क्षैतिज रेखा खींच दें।
- आंतरिक परीक्षक द्वारा उपलब्ध कराये गए उपस्थिति-पत्रक में परीक्षार्थी द्वारा यथा-स्तम्भ परीक्षा की तिथि अंकित करते हुए उत्तरपुस्तिका की क्रम संख्या लिखकर अपना हस्ताक्षर किया जाएगा। परीक्षार्थी की उपस्थिति, अनुपस्थिति एवं निष्कासन से संबंधित संगत गोले को नीले/काले पेन से परीक्षक द्वारा भरा जाएगा न कि परीक्षार्थी द्वारा।
- परीक्षार्थी अपनी उत्तरपुस्तिका को आन्तरिक परीक्षक के पास जमा किये बिना परीक्षा भवन न छोड़ें।
- परीक्षा केन्द्र में कैलकुलेटर, मोबाइल फोन, इयर फोन, पेजर, ब्लूटूथ या इस प्रकार का कोई अन्य इलेक्ट्रॉनिक उपकरण ले जाना सख्त मना है।
- जाँच परीक्षा में गैर-उत्प्रेषित या जाँच परीक्षा में अनुपस्थित छात्र/छात्रा इंटरमीडिएट वार्षिक प्रायोगिक परीक्षा, 2022 में कदापि सम्मिलित नहीं हो सकते हैं।



बिहार विद्यालय परीक्षा समिति, पटना
BIHAR SCHOOL EXAMINATION BOARD, PATNA
INTERMEDIATE ANNUAL EXAMINATION, 2022


संकाय: कला
FACULTY: ARTS

इंटरमीडिएट वार्षिक परीक्षा, 2022

प्रायोगिक परीक्षा का प्रवेश पत्र

Admit Card For Practical Examination

कॉलेज/+2 स्कूल का नाम GAYA COLLEGE, GAYA
परीक्षार्थी का नाम VISHNU KUMAR
माता का नाम MAMTA DEVI
पिता का नाम VINESH KUMAR CHAUDHARY
परीक्षार्थी का आधार नं० दिव्यांग कोटि NO
सूचीकरण संख्या/वर्ष R-210012831-20 परीक्षार्थी की कोटि REGULAR
रौल कोड 21001 रौल क्रमांक 22030689 लिंग MALE
परीक्षा केंद्र का नाम GAYA COLLEGE, GAYA



प्रायोगिक परीक्षा के विषय (निर्धारित परीक्षा कार्यक्रम सहित)

प्रायोगिक विषय	विषय कोड	विषय का नाम	परीक्षा की तारीख
वैकल्पिक विषय	323	GEOGRAPHY	10.01.2022 to 20.01.2022
अतिरिक्त विषय			

संकाय 2022

महाविद्यालय / +2 विद्यालय प्रधान का हस्ताक्षर
एवं मुहर

परीक्षा नियंत्रक (30M10)

परीक्षार्थी के लिए आवश्यक निर्देश

- प्रायोगिक परीक्षा दिनांक 10.01.2022 से 20.01.2022 तक संचालित होगी। केन्द्राधीक्षक दिनांक 10.01.2022 से 20.01.2022 तक की अवधि में परीक्षार्थियों की संख्या के अनुसार तिथि एवं पाली का निर्धारण करके प्रायोगिक परीक्षा केन्द्र पर आवंटित सभी परीक्षार्थियों के प्रायोगिक विषयों की परीक्षा आयोजित करेंगे।
- परीक्षार्थी अपने इस प्रवेश-पत्र में उल्लिखित प्रायोगिक परीक्षा केंद्रों पर दिनांक 10.01.2022 को पूर्वाह्न 09:00 बजे अनिवार्य रूप से जाकर परीक्षा केन्द्र के परिसर की सूचना पट्ट से यह जानकारी प्राप्त कर लेंगे कि उनके द्वारा चयनित विषय की प्रायोगिक परीक्षा किस तिथि एवं किस पाली में संचालित होगी, जिसमें उन्हें सम्मिलित होना अनिवार्य है।
- परीक्षार्थी के प्रत्येक प्रायोगिक विषय की परीक्षा के लिए 08 पृष्ठों की केवल एक ही उत्तरपुस्तिका मिलेगी। अतिरिक्त उत्तरपुस्तिका नहीं दी जाएगी। परीक्षार्थी उत्तरपुस्तिका लेते ही यह सुनिश्चित कर लें कि इसमें 8 पृष्ठ हैं एवं सही क्रम में हैं।
- उत्तरपुस्तिका प्राप्त होते ही परीक्षार्थी अपने प्रवेश-पत्र तथा उत्तरपुस्तिका पर मुद्रित विवरणों (Details) का मिलान कर यह अवश्य सुनिश्चित हो लें कि जो उत्तरपुस्तिका परीक्षक द्वारा उन्हें दी गई है, वह उन्हीं की है। भिन्न विवरणों की उत्तरपुस्तिका प्राप्त होने पर उसे तुरंत परीक्षक को वापस लौटा दिया जाए।
- उत्तरपुस्तिका प्राप्त होने पर परीक्षार्थी उनके आवरण पृष्ठ के पीछे अंकित "परीक्षार्थियों के लिए निर्देश" अवश्य पढ़ें एवं उसका अनुपालन करें।
- परीक्षार्थी अपनी उत्तरपुस्तिका के कवर पृष्ठ के ऊपरी बायें तथा दायें भागों में क्रमांक-(1) में अपने उत्तर देने का माध्यम अंकित करते हुए क्रमांक-(2) में अपना पूर्ण हस्ताक्षर अंकित करें। इसके अलावा अन्य मुद्रित विवरणों में किसी भी प्रकार से कोई छेड़-छाड़ नहीं करें।
- प्रायोगिक परीक्षा की उत्तरपुस्तिका के आवरण पृष्ठ के निचले बायें एवं दायें भागों को परीक्षार्थी द्वारा कदापि नहीं भरा जाएगा। अगर परीक्षार्थी इस भाग को भरते हैं, तो परीक्षार्थी का इस विषय में परीक्षाफल रद्द किया जा सकता है। ये दोनों भाग आंतरिक/बाह्य परीक्षकों को भरने के लिए दिया गया है।
- उत्तरपुस्तिका के पत्रों के दोनो पृष्ठों पर तथा प्रत्येक लाइन पर लिखें एवं पृष्ठों को नष्ट न करें।
- यदि रफ कार्य करने की आवश्यक हो, तो परीक्षार्थी उत्तरपुस्तिका के अंतिम पृष्ठ पर रफ कार्य करके उसे काट दें/क्रास (X) कर दें।
- उत्तरपुस्तिका के आंतरिक पृष्ठों पर दाहिने हाशिए में लाइन खींचकर सादा स्थान छोड़ रखा गया है। शेष स्थान रूल्ड है। परीक्षार्थी दाहिने हाशिए के सादे स्थान में कुछ भी नहीं लिखेंगे, चूंकि यह भाग परीक्षक के उपयोग के लिए है।
- उत्तरपुस्तिका के पृष्ठों को मोड़ें-फाड़ें नहीं तथा बीच-बीच में व्यर्थ ही खाली न छोड़ें।
- प्रश्न-पत्र में दी हुई संख्या के अनुसार अपने उत्तरों की संख्या लिखें।
- व्हाइटनर, ब्लेड तथा नाखून का इस्तेमाल करना सर्वथा वर्जित है, अन्यथा परीक्षाफल अमान्य कर दिया जाएगा।
- प्रश्नोत्तर के समाप्त होने पर अंतिम में नीचे एक क्षैतिज रेखा खींच दें।
- आंतरिक परीक्षक द्वारा उपलब्ध कराये गए उपस्थिति-पत्रक में परीक्षार्थी द्वारा यथा-स्तम्भ परीक्षा की तिथि अंकित करते हुए उत्तरपुस्तिका की क्रम संख्या लिखकर अपना हस्ताक्षर किया जाएगा। परीक्षार्थी की उपस्थिति, अनुपस्थिति एवं निष्कासन से संबंधित संगत गोले को नीले/काले पेन से परीक्षक द्वारा भरा जाएगा न कि परीक्षार्थी द्वारा।
- परीक्षार्थी अपनी उत्तरपुस्तिका को आन्तरिक परीक्षक के पास जमा किये बिना परीक्षा भवन न छोड़ें।
- परीक्षा केन्द्र में कैलकुलेटर, मोबाइल फोन, इयर फोन, पेजर, ब्लूटूथ या इस प्रकार का कोई अन्य इलेक्ट्रॉनिक उपकरण ले जाना सख्त मना है।
- जाँच परीक्षा में गैर-उत्प्रेषित या जाँच परीक्षा में अनुपस्थित छात्र/छात्रा इंटरमीडिएट वार्षिक प्रायोगिक परीक्षा, 2022 में कदापि सम्मिलित नहीं हो सकते हैं।



बिहार विद्यालय परीक्षा समिति, पटना
BIHAR SCHOOL EXAMINATION BOARD, PATNA
INTERMEDIATE ANNUAL EXAMINATION, 2022

संकाय: कला
FACULTY: ARTS

इंटरमीडिएट वार्षिक परीक्षा, 2022

प्रायोगिक परीक्षा का प्रवेश पत्र

Admit Card For Practical Examination

कॉलेज/+2 स्कूल का नाम	GAYA COLLEGE, GAYA				
परीक्षार्थी का नाम	VIVEK KUMAR				
माता का नाम	ANITA DEVI				
पिता का नाम	ANIL YADAV				
परीक्षार्थी का आधार नं०	दिव्यांग कोटि				NO
सूचीकरण संख्या/वर्ष	R-210012832-20	परीक्षार्थी की कोटि	REGULAR		
रौल कोड	21001	रौल क्रमांक	22030691	लिंग	MALE
परीक्षा केंद्र का नाम	GAYA COLLEGE, GAYA				



प्रायोगिक परीक्षा के विषय (निर्धारित परीक्षा कार्यक्रम सहित)

प्रायोगिक विषय	विषय कोड	विषय का नाम	परीक्षा की तारीख
वैकल्पिक विषय	323	GEOGRAPHY	10.01.2022 to 20.01.2022
अतिरिक्त विषय			

संजीव कुमार

महाविद्यालय / +2 विद्यालय प्रधान का हस्ताक्षर
एवं मुहर

परीक्षा नियंत्रक (30M10)

परीक्षार्थी के लिए आवश्यक निर्देश

- प्रायोगिक परीक्षा दिनांक 10.01.2022 से 20.01.2022 तक संचालित होगी। केन्द्राधीक्षक दिनांक 10.01.2022 से 20.01.2022 तक की अवधि में परीक्षार्थियों की संख्या के अनुसार तिथि एवं पाली का निर्धारण करके प्रायोगिक परीक्षा केन्द्र पर आवंटित सभी परीक्षार्थियों के प्रायोगिक विषयों की परीक्षा आयोजित करेंगे।
- परीक्षार्थी अपने इस प्रवेश-पत्र में उल्लिखित प्रायोगिक परीक्षा केंद्रों पर दिनांक 10.01.2022को पूर्वाह्न 09:00 बजे अनिवार्य रूप से जाकर परीक्षा केन्द्र के परिसर की सूचना पट्ट से यह जानकारी प्राप्त करेंगे कि उनके द्वारा चयनित विषय की प्रायोगिक परीक्षा किस तिथि एवं किस पाली में संचालित होगी, जिसमें उन्हें सम्मिलित होना अनिवार्य है।
- परीक्षार्थी के प्रत्येक प्रायोगिक विषय की परीक्षा के लिए 08 पृष्ठों की केवल एक ही उत्तरपुस्तिका मिलेगी। अतिरिक्त उत्तरपुस्तिका नहीं दी जाएगी। परीक्षार्थी उत्तरपुस्तिका लेते ही यह सुनिश्चित कर लें कि इसमें 8 पृष्ठ हैं एवं सही क्रम में हैं।
- उत्तरपुस्तिका प्राप्त होते ही परीक्षार्थी अपने प्रवेश-पत्र तथा उत्तरपुस्तिका पर मुद्रित विवरणों (Details) का मिलान कर यह अवश्य सुनिश्चित हो लें कि जो उत्तरपुस्तिका परीक्षक द्वारा उन्हें दी गई है, वह उन्हीं की है। भिन्न विवरणों की उत्तरपुस्तिका प्राप्त होने पर उसे तुरंत परीक्षक को वापस लौटा दिया जाए।
- उत्तरपुस्तिका प्राप्त होने पर परीक्षार्थी उनके आवरण पृष्ठ के पीछे अंकित "परीक्षार्थियों के लिए निर्देश" अवश्य पढ़ें एवं उसका अनुपालन करें।
- परीक्षार्थी अपनी उत्तरपुस्तिका के कवर पृष्ठ के ऊपरी बायें तथा दायें भागों में क्रमांक-(1) में अपने उत्तर देने का माध्यम अंकित करते हुए क्रमांक-(2) में अपना पूर्ण हस्ताक्षर अंकित करें। इसके अलावा अन्य मुद्रित विवरणों में किसी भी प्रकार से कोई छेड़-छाड़ नहीं करें।
- प्रायोगिक परीक्षा की उत्तरपुस्तिका के आवरण पृष्ठ के निचले बायें एवं दायें भागों को परीक्षार्थी द्वारा कदापि नहीं भरा जाएगा। अगर परीक्षार्थी इस भाग को भरते हैं, तो परीक्षार्थी का इस विषय में परीक्षाफल रद्द किया जा सकता है। ये दोनों भाग आंतरिक/बाह्य परीक्षकों को भरने के लिए दिया गया है।
- उत्तरपुस्तिका के पत्रों के दोनो पृष्ठों पर तथा प्रत्येक लाइन पर लिखें एवं पृष्ठों को नष्ट न करें।
- यदि रफ कार्य करने की आवश्यक हो, तो परीक्षार्थी उत्तरपुस्तिका के अंतिम पृष्ठ पर रफ कार्य करके उसे काट दें/क्रास (X) कर दें।
- उत्तरपुस्तिका के आंतरिक पृष्ठों पर दाहिने हाशिए में लाइन खींचकर सादा स्थान छोड़ रखा गया है। शेष स्थान रूल्ड है। परीक्षार्थी दाहिने हाशिए के सादे स्थान में कुछ भी नहीं लिखेंगे, चूंकि यह भाग परीक्षक के उपयोग के लिए है।
- उत्तरपुस्तिका के पृष्ठों को मोड़ें-फाड़ें नहीं तथा बीच-बीच में व्यर्थ ही खाली न छोड़ें।
- प्रश्न-पत्र में दी हुई संख्या के अनुसार अपने उत्तरों की संख्या लिखें।
- व्हाइटनर, ब्लेड तथा नाखून का इस्तेमाल करना सर्वथा वर्जित है, अन्यथा परीक्षाफल अमान्य कर दिया जाएगा।
- प्रश्नोत्तर के समाप्त होने पर अंतिम में नीचे एक क्षैतिज रेखा खींच दें।
- आंतरिक परीक्षक द्वारा उपलब्ध कराये गए उपस्थिति-पत्रक में परीक्षार्थी द्वारा यथा-स्तम्भ परीक्षा की तिथि अंकित करते हुए उत्तरपुस्तिका की क्रम संख्या लिखकर अपना हस्ताक्षर किया जाएगा। परीक्षार्थी की उपस्थिति, अनुपस्थिति एवं निष्कासन से संबंधित संगत गोले को नीले/काले पेन से परीक्षक द्वारा भरा जाएगा न कि परीक्षार्थी द्वारा।
- परीक्षार्थी अपनी उत्तरपुस्तिका को आन्तरिक परीक्षक के पास जमा किये बिना परीक्षा भवन न छोड़ें।
- परीक्षा केन्द्र में कैलकुलेटर, मोबाइल फोन, इयर फोन, पेजर, ब्लूटूथ या इस प्रकार का कोई अन्य इलेक्ट्रॉनिक उपकरण ले जाना सख्त मना है।
- जाँच परीक्षा में गैर-उत्प्रेषित या जाँच परीक्षा में अनुपस्थित छात्र/छात्रा इंटरमीडिएट वार्षिक प्रायोगिक परीक्षा, 2022 में कदापि सम्मिलित नहीं हो सकते हैं।



बिहार विद्यालय परीक्षा समिति, पटना
BIHAR SCHOOL EXAMINATION BOARD, PATNA
INTERMEDIATE ANNUAL EXAMINATION, 2022

संकाय: कला
FACULTY: ARTS

इंटरमीडिएट वार्षिक परीक्षा, 2022

प्रायोगिक परीक्षा का प्रवेश पत्र

Admit Card For Practical Examination

कॉलेज/+2 स्कूल का नाम	GAYA COLLEGE, GAYA				
परीक्षार्थी का नाम	YASHRAJ SINGH				
माता का नाम	KIRAN RAJ				
पिता का नाम	SANJAY KUMAR SINGH				
परीक्षार्थी का आधार नं०	दिव्यांग कोटि				NO
सूचीकरण संख्या/वर्ष	R-210012838-20	परीक्षार्थी की कोटि	REGULAR		
रौल कोड	21001	रौल क्रमांक	22030695	लिंग	MALE
परीक्षा केंद्र का नाम	GAYA COLLEGE, GAYA				



Handwritten signature of the candidate

प्रायोगिक परीक्षा के विषय (निर्धारित परीक्षा कार्यक्रम सहित)

प्रायोगिक विषय	विषय कोड	विषय का नाम	परीक्षा की तारीख
वैकल्पिक विषय	323	GEOGRAPHY	10.01.2022 to 20.01.2022
अतिरिक्त विषय			

संजीव कुमार

महाविद्यालय / +2 विद्यालय प्रधान का हस्ताक्षर
एवं मुहर

परीक्षा नियंत्रक (30M10)

परीक्षार्थी के लिए आवश्यक निर्देश

- प्रायोगिक परीक्षा दिनांक 10.01.2022 से 20.01.2022 तक संचालित होगी। केन्द्राधीक्षक दिनांक 10.01.2022 से 20.01.2022 तक की अवधि में परीक्षार्थियों की संख्या के अनुसार तिथि एवं पाली का निर्धारण करके प्रायोगिक परीक्षा केन्द्र पर आवंटित सभी परीक्षार्थियों के प्रायोगिक विषयों की परीक्षा आयोजित करेंगे।
- परीक्षार्थी अपने इस प्रवेश-पत्र में उल्लिखित प्रायोगिक परीक्षा केंद्रों पर दिनांक 10.01.2022को पूर्वाह्न 09:00 बजे अनिवार्य रूप से जाकर परीक्षा केन्द्र के परिसर की सूचना पट्ट से यह जानकारी प्राप्त करेंगे कि उनके द्वारा चयनित विषय की प्रायोगिक परीक्षा किस तिथि एवं किस पाली में संचालित होगी, जिसमें उन्हें सम्मिलित होना अनिवार्य है।
- परीक्षार्थी के प्रत्येक प्रायोगिक विषय की परीक्षा के लिए 08 पृष्ठों की केवल एक ही उत्तरपुस्तिका मिलेगी। अतिरिक्त उत्तरपुस्तिका नहीं दी जाएगी। परीक्षार्थी उत्तरपुस्तिका लेते ही यह सुनिश्चित कर लें कि इसमें 8 पृष्ठ हैं एवं सही क्रम में हैं।
- उत्तरपुस्तिका प्राप्त होते ही परीक्षार्थी अपने प्रवेश-पत्र तथा उत्तरपुस्तिका पर मुद्रित विवरणों (Details) का मिलान कर यह अवश्य सुनिश्चित हो लें कि जो उत्तरपुस्तिका परीक्षक द्वारा उन्हें दी गई है, वह उन्हीं की है। भिन्न विवरणों की उत्तरपुस्तिका प्राप्त होने पर उसे तुरंत परीक्षक को वापस लौटा दिया जाए।
- उत्तरपुस्तिका प्राप्त होने पर परीक्षार्थी उनके आवरण पृष्ठ के पीछे अंकित "परीक्षार्थियों के लिए निर्देश" अवश्य पढ़ें एवं उसका अनुपालन करें।
- परीक्षार्थी अपनी उत्तरपुस्तिका के कवर पृष्ठ के ऊपरी बायें तथा दायें भागों में क्रमांक-(1) में अपने उत्तर देने का माध्यम अंकित करते हुए क्रमांक-(2) में अपना पूर्ण हस्ताक्षर अंकित करें। इसके अलावा अन्य मुद्रित विवरणों में किसी भी प्रकार से कोई छेड़-छाड़ नहीं करें।
- प्रायोगिक परीक्षा की उत्तरपुस्तिका के आवरण पृष्ठ के निचले बायें एवं दायें भागों को परीक्षार्थी द्वारा कदापि नहीं भरा जाएगा। अगर परीक्षार्थी इस भाग को भरते हैं, तो परीक्षार्थी का इस विषय में परीक्षाफल रद्द किया जा सकता है। ये दोनों भाग आंतरिक/बाह्य परीक्षकों को भरने के लिए दिया गया है।
- उत्तरपुस्तिका के पत्रों के दोनो पृष्ठों पर तथा प्रत्येक लाइन पर लिखें एवं पृष्ठों को नष्ट न करें।
- यदि रफ कार्य करने की आवश्यक हो, तो परीक्षार्थी उत्तरपुस्तिका के अंतिम पृष्ठ पर रफ कार्य करके उसे काट दें/क्रास (X) कर दें।
- उत्तरपुस्तिका के आंतरिक पृष्ठों पर दाहिने हाशिए में लाइन खींचकर सादा स्थान छोड़ रखा गया है। शेष स्थान रूल्ड है। परीक्षार्थी दाहिने हाशिए के सादे स्थान में कुछ भी नहीं लिखेंगे, चूंकि यह भाग परीक्षक के उपयोग के लिए है।
- उत्तरपुस्तिका के पृष्ठों को मोड़ें-फाड़ें नहीं तथा बीच-बीच में व्यर्थ ही खाली न छोड़ें।
- प्रश्न-पत्र में दी हुई संख्या के अनुसार अपने उत्तरों की संख्या लिखें।
- व्हाइटनर, ब्लेड तथा नाखून का इस्तेमाल करना सर्वथा वर्जित है, अन्यथा परीक्षाफल अमान्य कर दिया जाएगा।
- प्रश्नोत्तर के समाप्त होने पर अंतिम में नीचे एक क्षैतिज रेखा खींच दें।
- आंतरिक परीक्षक द्वारा उपलब्ध कराये गए उपस्थिति-पत्रक में परीक्षार्थी द्वारा यथा-स्तम्भ परीक्षा की तिथि अंकित करते हुए उत्तरपुस्तिका की क्रम संख्या लिखकर अपना हस्ताक्षर किया जाएगा। परीक्षार्थी की उपस्थिति, अनुपस्थिति एवं निष्कासन से संबंधित संगत गोले को नीले/काले पेन से परीक्षक द्वारा भरा जाएगा न कि परीक्षार्थी द्वारा।
- परीक्षार्थी अपनी उत्तरपुस्तिका को आन्तरिक परीक्षक के पास जमा किये बिना परीक्षा भवन न छोड़ें।
- परीक्षा केन्द्र में कैलकुलेटर, मोबाइल फोन, इयर फोन, पेजर, ब्लूटूथ या इस प्रकार का कोई अन्य इलेक्ट्रॉनिक उपकरण ले जाना सख्त मना है।
- जाँच परीक्षा में गैर-उत्प्रेषित या जाँच परीक्षा में अनुपस्थित छात्र/छात्रा इंटरमीडिएट वार्षिक प्रायोगिक परीक्षा, 2022 में कदापि सम्मिलित नहीं हो सकते हैं।



बिहार विद्यालय परीक्षा समिति, पटना
BIHAR SCHOOL EXAMINATION BOARD, PATNA
INTERMEDIATE ANNUAL EXAMINATION, 2022

संकाय: कला
FACULTY: ARTS

इंटरमीडिएट वार्षिक परीक्षा, 2022

प्रायोगिक परीक्षा का प्रवेश पत्र

Admit Card For Practical Examination

कॉलेज/+2 स्कूल का नाम	GAYA COLLEGE, GAYA				
परीक्षार्थी का नाम	VIKRAM KUMAR				
माता का नाम	GEETA DEVI				
पिता का नाम	MANOJ PRASAD				
परीक्षार्थी का आधार नं०	दिव्यांग कोटि				NO
सूचीकरण संख्या/वर्ष	R-210012826-20	परीक्षार्थी की कोटि	REGULAR		
रौल कोड	21001	रौल क्रमांक	22030684	लिंग	MALE
परीक्षा केंद्र का नाम	GAYA COLLEGE, GAYA				



प्रायोगिक परीक्षा के विषय (निर्धारित परीक्षा कार्यक्रम सहित)

प्रायोगिक विषय	विषय कोड	विषय का नाम	परीक्षा की तारीख
वैकल्पिक विषय	323	GEOGRAPHY	10.01.2022 to 20.01.2022
अतिरिक्त विषय			

संजय कुमार

महाविद्यालय / +2 विद्यालय प्रधान का हस्ताक्षर
एवं मुहर

परीक्षा नियंत्रक (30M10)

परीक्षार्थी के लिए आवश्यक निर्देश

- प्रायोगिक परीक्षा दिनांक 10.01.2022 से 20.01.2022 तक संचालित होगी। केन्द्राधीक्षक दिनांक 10.01.2022 से 20.01.2022 तक की अवधि में परीक्षार्थियों की संख्या के अनुसार तिथि एवं पाली का निर्धारण करके प्रायोगिक परीक्षा केन्द्र पर आवंटित सभी परीक्षार्थियों के प्रायोगिक विषयों की परीक्षा आयोजित करेंगे।
- परीक्षार्थी अपने इस प्रवेश-पत्र में उल्लिखित प्रायोगिक परीक्षा केंद्रों पर दिनांक 10.01.2022 को पूर्वाह्न 09:00 बजे अनिवार्य रूप से जाकर परीक्षा केन्द्र के परिसर की सूचना पट्ट से यह जानकारी प्राप्त करेंगे कि उनके द्वारा चयनित विषय की प्रायोगिक परीक्षा किस तिथि एवं किस पाली में संचालित होगी, जिसमें उन्हें सम्मिलित होना अनिवार्य है।
- परीक्षार्थी के प्रत्येक प्रायोगिक विषय की परीक्षा के लिए 08 पृष्ठों की केवल एक ही उत्तरपुस्तिका मिलेगी। अतिरिक्त उत्तरपुस्तिका नहीं दी जाएगी। परीक्षार्थी उत्तरपुस्तिका लेते ही यह सुनिश्चित कर लें कि इसमें 8 पृष्ठ हैं एवं सही क्रम में हैं।
- उत्तरपुस्तिका प्राप्त होते ही परीक्षार्थी अपने प्रवेश-पत्र तथा उत्तरपुस्तिका पर मुद्रित विवरणों (Details) का मिलान कर यह अवश्य सुनिश्चित हो लें कि जो उत्तरपुस्तिका परीक्षक द्वारा उन्हें दी गई है, वह उन्हीं की है। भिन्न विवरणों की उत्तरपुस्तिका प्राप्त होने पर उसे तुरंत परीक्षक को वापस लौटा दिया जाए।
- उत्तरपुस्तिका प्राप्त होने पर परीक्षार्थी उनके आवरण पृष्ठ के पीछे अंकित "परीक्षार्थियों के लिए निर्देश" अवश्य पढ़ें एवं उसका अनुपालन करें।
- परीक्षार्थी अपनी उत्तरपुस्तिका के कवर पृष्ठ के ऊपरी बायें तथा दायें भागों में क्रमांक-(1) में अपने उत्तर देने का माध्यम अंकित करते हुए क्रमांक-(2) में अपना पूर्ण हस्ताक्षर अंकित करें। इसके अलावा अन्य मुद्रित विवरणों में किसी भी प्रकार से कोई छेड़-छाड़ नहीं करें।
- प्रायोगिक परीक्षा की उत्तरपुस्तिका के आवरण पृष्ठ के निचले बायें एवं दायें भागों को परीक्षार्थी द्वारा कदापि नहीं भरा जाएगा। अगर परीक्षार्थी इस भाग को भरते हैं, तो परीक्षार्थी का इस विषय में परीक्षाफल रद्द किया जा सकता है। ये दोनों भाग आंतरिक/बाह्य परीक्षकों को भरने के लिए दिया गया है।
- उत्तरपुस्तिका के पत्रों के दोनो पृष्ठों पर तथा प्रत्येक लाइन पर लिखें एवं पृष्ठों को नष्ट न करें।
- यदि रफ कार्य करने की आवश्यक हो, तो परीक्षार्थी उत्तरपुस्तिका के अंतिम पृष्ठ पर रफ कार्य करके उसे काट दें/क्रास (X) कर दें।
- उत्तरपुस्तिका के आंतरिक पृष्ठों पर दाहिने हाशिए में लाइन खींचकर सादा स्थान छोड़ रखा गया है। शेष स्थान रूल्ड है। परीक्षार्थी दाहिने हाशिए के सादे स्थान में कुछ भी नहीं लिखेंगे, चूंकि यह भाग परीक्षक के उपयोग के लिए है।
- उत्तरपुस्तिका के पृष्ठों को मोड़ें-फाड़ें नहीं तथा बीच-बीच में व्यर्थ ही खाली न छोड़ें।
- प्रश्न-पत्र में दी हुई संख्या के अनुसार अपने उत्तरों की संख्या लिखें।
- व्हाइटनर, ब्लेड तथा नाखून का इस्तेमाल करना सर्वथा वर्जित है, अन्यथा परीक्षाफल अमान्य कर दिया जाएगा।
- प्रश्नोत्तर के समाप्त होने पर अंतिम में नीचे एक क्षैतिज रेखा खींच दें।
- आंतरिक परीक्षक द्वारा उपलब्ध कराये गए उपस्थिति-पत्रक में परीक्षार्थी द्वारा यथा-स्तम्भ परीक्षा की तिथि अंकित करते हुए उत्तरपुस्तिका की क्रम संख्या लिखकर अपना हस्ताक्षर किया जाएगा। परीक्षार्थी की उपस्थिति, अनुपस्थिति एवं निष्कासन से संबंधित संगत गोले को नीले/काले पेन से परीक्षक द्वारा भरा जाएगा न कि परीक्षार्थी द्वारा।
- परीक्षार्थी अपनी उत्तरपुस्तिका को आन्तरिक परीक्षक के पास जमा किये बिना परीक्षा भवन न छोड़ें।
- परीक्षा केन्द्र में कैलकुलेटर, मोबाइल फोन, इयर फोन, पेजर, ब्लूटूथ या इस प्रकार का कोई अन्य इलेक्ट्रॉनिक उपकरण ले जाना सख्त मना है।
- जाँच परीक्षा में गैर-उत्प्रेषित या जाँच परीक्षा में अनुपस्थित छात्र/छात्रा इंटरमीडिएट वार्षिक प्रायोगिक परीक्षा, 2022 में कदापि सम्मिलित नहीं हो सकते हैं।



बिहार विद्यालय परीक्षा समिति, पटना
BIHAR SCHOOL EXAMINATION BOARD, PATNA
INTERMEDIATE ANNUAL EXAMINATION, 2022

संकाय: कला
FACULTY: ARTS

इंटरमीडिएट वार्षिक परीक्षा, 2022

प्रायोगिक परीक्षा का प्रवेश पत्र

Admit Card For Practical Examination

कॉलेज/+2 स्कूल का नाम	GAYA COLLEGE, GAYA				
परीक्षार्थी का नाम	VIKASH KUMAR				
माता का नाम	URMILA DEVI				
पिता का नाम	MUNESHWAR YADAV				
परीक्षार्थी का आधार नं०	दिव्यांग कोटि				NO
सूचीकरण संख्या/वर्ष	R-210012822-20	परीक्षार्थी की कोटि	REGULAR		
रौल कोड	21001	रौल क्रमांक	22030679	लिंग	MALE
परीक्षा केंद्र का नाम	GAYA COLLEGE, GAYA				



प्रायोगिक परीक्षा के विषय (निर्धारित परीक्षा कार्यक्रम सहित)

प्रायोगिक विषय	विषय कोड	विषय का नाम	परीक्षा की तारीख
वैकल्पिक विषय	323	GEOGRAPHY	10.01.2022 to 20.01.2022
अतिरिक्त विषय			

संकाय 30मा0

महाविद्यालय / +2 विद्यालय प्रधान का हस्ताक्षर
एवं मुहर

परीक्षा नियंत्रक (30मा0)

परीक्षार्थी के लिए आवश्यक निर्देश

- प्रायोगिक परीक्षा दिनांक 10.01.2022 से 20.01.2022 तक संचालित होगी। केन्द्राधीक्षक दिनांक 10.01.2022 से 20.01.2022 तक की अवधि में परीक्षार्थियों की संख्या के अनुसार तिथि एवं पाली का निर्धारण करके प्रायोगिक परीक्षा केन्द्र पर आवंटित सभी परीक्षार्थियों के प्रायोगिक विषयों की परीक्षा आयोजित करेंगे।
- परीक्षार्थी अपने इस प्रवेश-पत्र में उल्लिखित प्रायोगिक परीक्षा केंद्रों पर दिनांक 10.01.2022को पूर्वाह्न 09:00 बजे अनिवार्य रूप से जाकर परीक्षा केन्द्र के परिसर की सूचना पट्ट से यह जानकारी प्राप्त कर लेंगे कि उनके द्वारा चयनित विषय की प्रायोगिक परीक्षा किस तिथि एवं किस पाली में संचालित होगी, जिसमें उन्हें सम्मिलित होना अनिवार्य है।
- परीक्षार्थी के प्रत्येक प्रायोगिक विषय की परीक्षा के लिए 08 पृष्ठों की केवल एक ही उत्तरपुस्तिका मिलेगी। अतिरिक्त उत्तरपुस्तिका नहीं दी जाएगी। परीक्षार्थी उत्तरपुस्तिका लेते ही यह सुनिश्चित कर लें कि इसमें 8 पृष्ठ हैं एवं सही क्रम में हैं।
- उत्तरपुस्तिका प्राप्त होते ही परीक्षार्थी अपने प्रवेश-पत्र तथा उत्तरपुस्तिका पर मुद्रित विवरणों (Details) का मिलान कर यह अवश्य सुनिश्चित हो लें कि जो उत्तरपुस्तिका परीक्षक द्वारा उन्हें दी गई है, वह उन्हीं की है। भिन्न विवरणों की उत्तरपुस्तिका प्राप्त होने पर उसे तुरंत परीक्षक को वापस लौटा दिया जाए।
- उत्तरपुस्तिका प्राप्त होने पर परीक्षार्थी उनके आवरण पृष्ठ के पीछे अंकित "परीक्षार्थियों के लिए निर्देश" अवश्य पढ़ें एवं उसका अनुपालन करें।
- परीक्षार्थी अपनी उत्तरपुस्तिका के कवर पृष्ठ के ऊपरी बायें तथा दायें भागों में क्रमांक-(1) में अपने उत्तर देने का माध्यम अंकित करते हुए क्रमांक-(2) में अपना पूर्ण हस्ताक्षर अंकित करें। इसके अलावा अन्य मुद्रित विवरणों में किसी भी प्रकार से कोई छेड़-छाड़ नहीं करें।
- प्रायोगिक परीक्षा की उत्तरपुस्तिका के आवरण पृष्ठ के निचले बायें एवं दायें भागों को परीक्षार्थी द्वारा कदापि नहीं भरा जाएगा। अगर परीक्षार्थी इस भाग को भरते हैं, तो परीक्षार्थी का इस विषय में परीक्षाफल रद्द किया जा सकता है। ये दोनों भाग आंतरिक/बाह्य परीक्षकों को भरने के लिए दिया गया है।
- उत्तरपुस्तिका के पत्रों के दोनो पृष्ठों पर तथा प्रत्येक लाइन पर लिखें एवं पृष्ठों को नष्ट न करें।
- यदि रफ कार्य करने की आवश्यक हो, तो परीक्षार्थी उत्तरपुस्तिका के अंतिम पृष्ठ पर रफ कार्य करके उसे काट दें/क्रास (X) कर दें।
- उत्तरपुस्तिका के आंतरिक पृष्ठों पर दाहिने हाशिए में लाइन खींचकर सादा स्थान छोड़ रखा गया है। शेष स्थान रूल्ड है। परीक्षार्थी दाहिने हाशिए के सादे स्थान में कुछ भी नहीं लिखेंगे, चूंकि यह भाग परीक्षक के उपयोग के लिए है।
- उत्तरपुस्तिका के पृष्ठों को मोड़ें-फाड़ें नहीं तथा बीच-बीच में व्यर्थ ही खाली न छोड़ें।
- प्रश्न-पत्र में दी हुई संख्या के अनुसार अपने उत्तरों की संख्या लिखें।
- व्हाइटनर, ब्लेड तथा नाखून का इस्तेमाल करना सर्वथा वर्जित है, अन्यथा परीक्षाफल अमान्य कर दिया जाएगा।
- प्रश्नोत्तर के समाप्त होने पर अंतिम में नीचे एक क्षैतिज रेखा खींच दें।
- आंतरिक परीक्षक द्वारा उपलब्ध कराये गए उपस्थिति-पत्रक में परीक्षार्थी द्वारा यथा-स्तम्भ परीक्षा की तिथि अंकित करते हुए उत्तरपुस्तिका की क्रम संख्या लिखकर अपना हस्ताक्षर किया जाएगा। परीक्षार्थी की उपस्थिति, अनुपस्थिति एवं निष्कासन से संबंधित संगत गोले को नीले/काले पेन से परीक्षक द्वारा भरा जाएगा न कि परीक्षार्थी द्वारा।
- परीक्षार्थी अपनी उत्तरपुस्तिका को आन्तरिक परीक्षक के पास जमा किये बिना परीक्षा भवन न छोड़ें।
- परीक्षा केन्द्र में कैलकुलेटर, मोबाइल फोन, इयर फोन, पेजर, ब्लूटूथ या इस प्रकार का कोई अन्य इलेक्ट्रॉनिक उपकरण ले जाना सख्त मना है।
- जाँच परीक्षा में गैर-उत्प्रेषित या जाँच परीक्षा में अनुपस्थित छात्र/छात्रा इंटरमीडिएट वार्षिक प्रायोगिक परीक्षा, 2022 में कदापि सम्मिलित नहीं हो सकते हैं।



बिहार विद्यालय परीक्षा समिति, पटना
BIHAR SCHOOL EXAMINATION BOARD, PATNA
INTERMEDIATE ANNUAL EXAMINATION, 2022


संकाय: कला
FACULTY: ARTS

इंटरमीडिएट वार्षिक परीक्षा, 2022

प्रायोगिक परीक्षा का प्रवेश पत्र

Admit Card For Practical Examination

कॉलेज/+2 स्कूल का नाम	GAYA COLLEGE, GAYA				
परीक्षार्थी का नाम	YOGENDRA KUMAR				
माता का नाम	MINA DEVI				
पिता का नाम	MANDIP YADAV				
परीक्षार्थी का आधार नं०	दिव्यांग कोटि				NO
सूचीकरण संख्या/वर्ष	R-210012840-20	परीक्षार्थी की कोटि	REGULAR		
रौल कोड	21001	रौल क्रमांक	22030697	लिंग	MALE
परीक्षा केंद्र का नाम	GAYA COLLEGE, GAYA				



प्रायोगिक परीक्षा के विषय (निर्धारित परीक्षा कार्यक्रम सहित)

प्रायोगिक विषय	विषय कोड	विषय का नाम	परीक्षा की तारीख
वैकल्पिक विषय	323	GEOGRAPHY	10.01.2022 to 20.01.2022
अतिरिक्त विषय			

संजीव कुमार

महाविद्यालय / +2 विद्यालय प्रधान का हस्ताक्षर
एवं मुहर

परीक्षा नियंत्रक (30M10)

परीक्षार्थी के लिए आवश्यक निर्देश

- प्रायोगिक परीक्षा दिनांक 10.01.2022 से 20.01.2022 तक संचालित होगी। केन्द्राधीक्षक दिनांक 10.01.2022 से 20.01.2022 तक की अवधि में परीक्षार्थियों की संख्या के अनुसार तिथि एवं पाली का निर्धारण करके प्रायोगिक परीक्षा केन्द्र पर आवंटित सभी परीक्षार्थियों के प्रायोगिक विषयों की परीक्षा आयोजित करेंगे।
- परीक्षार्थी अपने इस प्रवेश-पत्र में उल्लिखित प्रायोगिक परीक्षा केंद्रों पर दिनांक 10.01.2022को पूर्वाह्न 09:00 बजे अनिवार्य रूप से जाकर परीक्षा केन्द्र के परिसर की सूचना पट्ट से यह जानकारी प्राप्त करेंगे कि उनके द्वारा चयनित विषय की प्रायोगिक परीक्षा किस तिथि एवं किस पाली में संचालित होगी, जिसमें उन्हें सम्मिलित होना अनिवार्य है।
- परीक्षार्थी के प्रत्येक प्रायोगिक विषय की परीक्षा के लिए 08 पृष्ठों की केवल एक ही उत्तरपुस्तिका मिलेगी। अतिरिक्त उत्तरपुस्तिका नहीं दी जाएगी। परीक्षार्थी उत्तरपुस्तिका लेते ही यह सुनिश्चित कर लें कि इसमें 8 पृष्ठ हैं एवं सही क्रम में हैं।
- उत्तरपुस्तिका प्राप्त होते ही परीक्षार्थी अपने प्रवेश-पत्र तथा उत्तरपुस्तिका पर मुद्रित विवरणों (Details) का मिलान कर यह अवश्य सुनिश्चित हो लें कि जो उत्तरपुस्तिका परीक्षक द्वारा उन्हें दी गई है, वह उन्हीं की है। भिन्न विवरणों की उत्तरपुस्तिका प्राप्त होने पर उसे तुरंत परीक्षक को वापस लौटा दिया जाए।
- उत्तरपुस्तिका प्राप्त होने पर परीक्षार्थी उनके आवरण पृष्ठ के पीछे अंकित "परीक्षार्थियों के लिए निर्देश" अवश्य पढ़ें एवं उसका अनुपालन करें।
- परीक्षार्थी अपनी उत्तरपुस्तिका के कवर पृष्ठ के ऊपरी बायें तथा दायें भागों में क्रमांक-(1) में अपने उत्तर देने का माध्यम अंकित करते हुए क्रमांक-(2) में अपना पूर्ण हस्ताक्षर अंकित करें। इसके अलावा अन्य मुद्रित विवरणों में किसी भी प्रकार से कोई छेड़-छाड़ नहीं करें।
- प्रायोगिक परीक्षा की उत्तरपुस्तिका के आवरण पृष्ठ के निचले बायें एवं दायें भागों को परीक्षार्थी द्वारा कदापि नहीं भरा जाएगा। अगर परीक्षार्थी इस भाग को भरते हैं, तो परीक्षार्थी का इस विषय में परीक्षाफल रद्द किया जा सकता है। ये दोनों भाग आंतरिक/बाह्य परीक्षकों को भरने के लिए दिया गया है।
- उत्तरपुस्तिका के पत्रों के दोनो पृष्ठों पर तथा प्रत्येक लाइन पर लिखें एवं पृष्ठों को नष्ट न करें।
- यदि रफ कार्य करने की आवश्यक हो, तो परीक्षार्थी उत्तरपुस्तिका के अंतिम पृष्ठ पर रफ कार्य करके उसे काट दें/क्रास (X) कर दें।
- उत्तरपुस्तिका के आंतरिक पृष्ठों पर दाहिने हाशिए में लाइन खींचकर सादा स्थान छोड़ रखा गया है। शेष स्थान रूल्ड है। परीक्षार्थी दाहिने हाशिए के सादे स्थान में कुछ भी नहीं लिखेंगे, चूंकि यह भाग परीक्षक के उपयोग के लिए है।
- उत्तरपुस्तिका के पृष्ठों को मोड़ें-फाड़ें नहीं तथा बीच-बीच में व्यर्थ ही खाली न छोड़ें।
- प्रश्न-पत्र में दी हुई संख्या के अनुसार अपने उत्तरों की संख्या लिखें।
- व्हाइटनर, ब्लेड तथा नाखून का इस्तेमाल करना सर्वथा वर्जित है, अन्यथा परीक्षाफल अमान्य कर दिया जाएगा।
- प्रश्नोत्तर के समाप्त होने पर अंतिम में नीचे एक क्षैतिज रेखा खींच दें।
- आंतरिक परीक्षक द्वारा उपलब्ध कराये गए उपस्थिति-पत्रक में परीक्षार्थी द्वारा यथा-स्तम्भ परीक्षा की तिथि अंकित करते हुए उत्तरपुस्तिका की क्रम संख्या लिखकर अपना हस्ताक्षर किया जाएगा। परीक्षार्थी की उपस्थिति, अनुपस्थिति एवं निष्कासन से संबंधित संगत गोले को नीले/काले पेन से परीक्षक द्वारा भरा जाएगा न कि परीक्षार्थी द्वारा।
- परीक्षार्थी अपनी उत्तरपुस्तिका को आन्तरिक परीक्षक के पास जमा किये बिना परीक्षा भवन न छोड़ें।
- परीक्षा केन्द्र में कैलकुलेटर, मोबाइल फोन, इयर फोन, पेजर, ब्लूटूथ या इस प्रकार का कोई अन्य इलेक्ट्रॉनिक उपकरण ले जाना सख्त मना है।
- जाँच परीक्षा में गैर-उत्प्रेषित या जाँच परीक्षा में अनुपस्थित छात्र/छात्रा इंटरमीडिएट वार्षिक प्रायोगिक परीक्षा, 2022 में कदापि सम्मिलित नहीं हो सकते हैं।



बिहार विद्यालय परीक्षा समिति, पटना
BIHAR SCHOOL EXAMINATION BOARD, PATNA
INTERMEDIATE ANNUAL EXAMINATION, 2022

संकाय: कला
FACULTY: ARTS

इंटरमीडिएट वार्षिक परीक्षा, 2022

प्रायोगिक परीक्षा का प्रवेश पत्र

Admit Card For Practical Examination

कॉलेज/+2 स्कूल का नाम	GAYA COLLEGE, GAYA				
परीक्षार्थी का नाम	VIKASH KUMAR				
माता का नाम	FULMANTI DEVI				
पिता का नाम	MAHENDRA THAKUR				
परीक्षार्थी का आधार नं०	दिव्यांग कोटि				NO
सूचीकरण संख्या/वर्ष	R-210012821-20	परीक्षार्थी की कोटि	REGULAR		
रौल कोड	21001	रौल क्रमांक	22030678	लिंग	MALE
परीक्षा केंद्र का नाम	GAYA COLLEGE, GAYA				



प्रायोगिक परीक्षा के विषय (निर्धारित परीक्षा कार्यक्रम सहित)

प्रायोगिक विषय	विषय कोड	विषय का नाम	परीक्षा की तारीख
वैकल्पिक विषय	323	GEOGRAPHY	10.01.2022 to 20.01.2022
अतिरिक्त विषय			

संकाय 30मा0

महाविद्यालय / +2 विद्यालय प्रधान का हस्ताक्षर
एवं मुहर

परीक्षा नियंत्रक (30मा0)

परीक्षार्थी के लिए आवश्यक निर्देश

- प्रायोगिक परीक्षा दिनांक 10.01.2022 से 20.01.2022 तक संचालित होगी। केन्द्राधीक्षक दिनांक 10.01.2022 से 20.01.2022 तक की अवधि में परीक्षार्थियों की संख्या के अनुसार तिथि एवं पाली का निर्धारण करके प्रायोगिक परीक्षा केन्द्र पर आवंटित सभी परीक्षार्थियों के प्रायोगिक विषयों की परीक्षा आयोजित करेंगे।
- परीक्षार्थी अपने इस प्रवेश-पत्र में उल्लिखित प्रायोगिक परीक्षा केंद्रों पर दिनांक 10.01.2022 को पूर्वाह्न 09:00 बजे अनिवार्य रूप से जाकर परीक्षा केन्द्र के परिसर की सूचना पट्ट से यह जानकारी प्राप्त कर लेंगे कि उनके द्वारा चयनित विषय की प्रायोगिक परीक्षा किस तिथि एवं किस पाली में संचालित होगी, जिसमें उन्हें सम्मिलित होना अनिवार्य है।
- परीक्षार्थी के प्रत्येक प्रायोगिक विषय की परीक्षा के लिए 08 पृष्ठों की केवल एक ही उत्तरपुस्तिका मिलेगी। अतिरिक्त उत्तरपुस्तिका नहीं दी जाएगी। परीक्षार्थी उत्तरपुस्तिका लेते ही यह सुनिश्चित कर लें कि इसमें 8 पृष्ठ हैं एवं सही क्रम में हैं।
- उत्तरपुस्तिका प्राप्त होते ही परीक्षार्थी अपने प्रवेश-पत्र तथा उत्तरपुस्तिका पर मुद्रित विवरणों (Details) का मिलान कर यह अवश्य सुनिश्चित हो लें कि जो उत्तरपुस्तिका परीक्षक द्वारा उन्हें दी गई है, वह उन्हीं की है। भिन्न विवरणों की उत्तरपुस्तिका प्राप्त होने पर उसे तुरंत परीक्षक को वापस लौटा दिया जाए।
- उत्तरपुस्तिका प्राप्त होने पर परीक्षार्थी उनके आवरण पृष्ठ के पीछे अंकित "परीक्षार्थियों के लिए निर्देश" अवश्य पढ़ें एवं उसका अनुपालन करें।
- परीक्षार्थी अपनी उत्तरपुस्तिका के कवर पृष्ठ के ऊपरी बायें तथा दायें भागों में क्रमांक-(1) में अपने उत्तर देने का माध्यम अंकित करते हुए क्रमांक-(2) में अपना पूर्ण हस्ताक्षर अंकित करें। इसके अलावा अन्य मुद्रित विवरणों में किसी भी प्रकार से कोई छेड़-छाड़ नहीं करें।
- प्रायोगिक परीक्षा की उत्तरपुस्तिका के आवरण पृष्ठ के निचले बायें एवं दायें भागों को परीक्षार्थी द्वारा कदापि नहीं भरा जाएगा। अगर परीक्षार्थी इस भाग को भरते हैं, तो परीक्षार्थी का इस विषय में परीक्षाफल रद्द किया जा सकता है। ये दोनों भाग आंतरिक/बाह्य परीक्षकों को भरने के लिए दिया गया है।
- उत्तरपुस्तिका के पत्रों के दोनो पृष्ठों पर तथा प्रत्येक लाइन पर लिखें एवं पृष्ठों को नष्ट न करें।
- यदि रफ कार्य करने की आवश्यक हो, तो परीक्षार्थी उत्तरपुस्तिका के अंतिम पृष्ठ पर रफ कार्य करके उसे काट दें/क्रास (X) कर दें।
- उत्तरपुस्तिका के आंतरिक पृष्ठों पर दाहिने हाशिए में लाइन खींचकर सादा स्थान छोड़ रखा गया है। शेष स्थान रूल्ड है। परीक्षार्थी दाहिने हाशिए के सादे स्थान में कुछ भी नहीं लिखेंगे, चूंकि यह भाग परीक्षक के उपयोग के लिए है।
- उत्तरपुस्तिका के पृष्ठों को मोड़ें-फाड़ें नहीं तथा बीच-बीच में व्यर्थ ही खाली न छोड़ें।
- प्रश्न-पत्र में दी हुई संख्या के अनुसार अपने उत्तरों की संख्या लिखें।
- व्हाइटनर, ब्लेड तथा नाखून का इस्तेमाल करना सर्वथा वर्जित है, अन्यथा परीक्षाफल अमान्य कर दिया जाएगा।
- प्रश्नोत्तर के समाप्त होने पर अंतिम में नीचे एक क्षैतिज रेखा खींच दें।
- आंतरिक परीक्षक द्वारा उपलब्ध कराये गए उपस्थिति-पत्रक में परीक्षार्थी द्वारा यथा-स्तम्भ परीक्षा की तिथि अंकित करते हुए उत्तरपुस्तिका की क्रम संख्या लिखकर अपना हस्ताक्षर किया जाएगा। परीक्षार्थी की उपस्थिति, अनुपस्थिति एवं निष्कासन से संबंधित संगत गोले को नीले/काले पेन से परीक्षक द्वारा भरा जाएगा न कि परीक्षार्थी द्वारा।
- परीक्षार्थी अपनी उत्तरपुस्तिका को आन्तरिक परीक्षक के पास जमा किये बिना परीक्षा भवन न छोड़ें।
- परीक्षा केन्द्र में कैलकुलेटर, मोबाइल फोन, इयर फोन, पेजर, ब्लूटूथ या इस प्रकार का कोई अन्य इलेक्ट्रॉनिक उपकरण ले जाना सख्त मना है।
- जाँच परीक्षा में गैर-उत्प्रेषित या जाँच परीक्षा में अनुपस्थित छात्र/छात्रा इंटरमीडिएट वार्षिक प्रायोगिक परीक्षा, 2022 में कदापि सम्मिलित नहीं हो सकते हैं।



बिहार विद्यालय परीक्षा समिति, पटना
BIHAR SCHOOL EXAMINATION BOARD, PATNA
INTERMEDIATE ANNUAL EXAMINATION, 2022

संकाय: कला
FACULTY: ARTS

इंटरमीडिएट वार्षिक परीक्षा, 2022

प्रायोगिक परीक्षा का प्रवेश पत्र

Admit Card For Practical Examination

कॉलेज/+2 स्कूल का नाम GAYA COLLEGE, GAYA
परीक्षार्थी का नाम VIKASH KUMAR
माता का नाम MUNNI DEVI
पिता का नाम SATYENDRA YADAV
परीक्षार्थी का आधार नं० दिव्यांग कोटि NO
सूचीकरण संख्या/वर्ष R-210012824-20 परीक्षार्थी की कोटि REGULAR
रोल कोड 21001 रोल क्रमांक 22030682 लिंग MALE
परीक्षा केंद्र का नाम GAYA COLLEGE, GAYA



प्रायोगिक परीक्षा के विषय (निर्धारित परीक्षा कार्यक्रम सहित)

प्रायोगिक विषय	विषय कोड	विषय का नाम	परीक्षा की तारीख
वैकल्पिक विषय	323	GEOGRAPHY	10.01.2022 to 20.01.2022
अतिरिक्त विषय			

संकाय 30मा0

महाविद्यालय / +2 विद्यालय प्रधान का हस्ताक्षर
एवं मुहर

परीक्षा नियंत्रक (30मा0)

परीक्षार्थी के लिए आवश्यक निर्देश

- प्रायोगिक परीक्षा दिनांक 10.01.2022 से 20.01.2022 तक संचालित होगी। केन्द्राधीक्षक दिनांक 10.01.2022 से 20.01.2022 तक की अवधि में परीक्षार्थियों की संख्या के अनुसार तिथि एवं पाली का निर्धारण करके प्रायोगिक परीक्षा केन्द्र पर आवंटित सभी परीक्षार्थियों के प्रायोगिक विषयों की परीक्षा आयोजित करेंगे।
- परीक्षार्थी अपने इस प्रवेश-पत्र में उल्लिखित प्रायोगिक परीक्षा केंद्रों पर दिनांक 10.01.2022को पूर्वाह्न 09:00 बजे अनिवार्य रूप से जाकर परीक्षा केन्द्र के परिसर की सूचना पट्ट से यह जानकारी प्राप्त करेंगे कि उनके द्वारा चयनित विषय की प्रायोगिक परीक्षा किस तिथि एवं किस पाली में संचालित होगी, जिसमें उन्हें सम्मिलित होना अनिवार्य है।
- परीक्षार्थी के प्रत्येक प्रायोगिक विषय की परीक्षा के लिए 08 पृष्ठों की केवल एक ही उत्तरपुस्तिका मिलेगी। अतिरिक्त उत्तरपुस्तिका नहीं दी जाएगी। परीक्षार्थी उत्तरपुस्तिका लेते ही यह सुनिश्चित कर लें कि इसमें 8 पृष्ठ हैं एवं सही क्रम में हैं।
- उत्तरपुस्तिका प्राप्त होते ही परीक्षार्थी अपने प्रवेश-पत्र तथा उत्तरपुस्तिका पर मुद्रित विवरणों (Details) का मिलान कर यह अवश्य सुनिश्चित हो लें कि जो उत्तरपुस्तिका परीक्षक द्वारा उन्हें दी गई है, वह उन्हीं की है। भिन्न विवरणों की उत्तरपुस्तिका प्राप्त होने पर उसे तुरंत परीक्षक को वापस लौटा दिया जाए।
- उत्तरपुस्तिका प्राप्त होने पर परीक्षार्थी उनके आवरण पृष्ठ के पीछे अंकित "परीक्षार्थियों के लिए निर्देश" अवश्य पढ़ें एवं उसका अनुपालन करें।
- परीक्षार्थी अपनी उत्तरपुस्तिका के कवर पृष्ठ के ऊपरी बायें तथा दायें भागों में क्रमांक-(1) में अपने उत्तर देने का माध्यम अंकित करते हुए क्रमांक-(2) में अपना पूर्ण हस्ताक्षर अंकित करें। इसके अलावा अन्य मुद्रित विवरणों में किसी भी प्रकार से कोई छेड़-छाड़ नहीं करें।
- प्रायोगिक परीक्षा की उत्तरपुस्तिका के आवरण पृष्ठ के निचले बायें एवं दायें भागों को परीक्षार्थी द्वारा कदापि नहीं भरा जाएगा। अगर परीक्षार्थी इस भाग को भरते हैं, तो परीक्षार्थी का इस विषय में परीक्षाफल रद्द किया जा सकता है। ये दोनों भाग आंतरिक/बाह्य परीक्षकों को भरने के लिए दिया गया है।
- उत्तरपुस्तिका के पत्रों के दोनो पृष्ठों पर तथा प्रत्येक लाइन पर लिखें एवं पृष्ठों को नष्ट न करें।
- यदि रफ कार्य करने की आवश्यक हो, तो परीक्षार्थी उत्तरपुस्तिका के अंतिम पृष्ठ पर रफ कार्य करके उसे काट दें/क्रास (X) कर दें।
- उत्तरपुस्तिका के आंतरिक पृष्ठों पर दाहिने हाशिए में लाइन खींचकर सादा स्थान छोड़ रखा गया है। शेष स्थान रूल्ड है। परीक्षार्थी दाहिने हाशिए के सादे स्थान में कुछ भी नहीं लिखेंगे, चूंकि यह भाग परीक्षक के उपयोग के लिए है।
- उत्तरपुस्तिका के पृष्ठों को मोड़ें-फाड़ें नहीं तथा बीच-बीच में व्यर्थ ही खाली न छोड़ें।
- प्रश्न-पत्र में दी हुई संख्या के अनुसार अपने उत्तरों की संख्या लिखें।
- व्हाइटनर, ब्लेड तथा नाखून का इस्तेमाल करना सर्वथा वर्जित है, अन्यथा परीक्षाफल अमान्य कर दिया जाएगा।
- प्रश्नोत्तर के समाप्त होने पर अंतिम में नीचे एक क्षैतिज रेखा खींच दें।
- आंतरिक परीक्षक द्वारा उपलब्ध कराये गए उपस्थिति-पत्रक में परीक्षार्थी द्वारा यथा-स्तम्भ परीक्षा की तिथि अंकित करते हुए उत्तरपुस्तिका की क्रम संख्या लिखकर अपना हस्ताक्षर किया जाएगा। परीक्षार्थी की उपस्थिति, अनुपस्थिति एवं निष्कासन से संबंधित संगत गोले को नीले/काले पेन से परीक्षक द्वारा भरा जाएगा न कि परीक्षार्थी द्वारा।
- परीक्षार्थी अपनी उत्तरपुस्तिका को आन्तरिक परीक्षक के पास जमा किये बिना परीक्षा भवन न छोड़ें।
- परीक्षा केन्द्र में कैलकुलेटर, मोबाइल फोन, इयर फोन, पेजर, ब्लूटूथ या इस प्रकार का कोई अन्य इलेक्ट्रॉनिक उपकरण ले जाना सख्त मना है।
- जाँच परीक्षा में गैर-उत्प्रेषित या जाँच परीक्षा में अनुपस्थित छात्र/छात्रा इंटरमीडिएट वार्षिक प्रायोगिक परीक्षा, 2022 में कदापि सम्मिलित नहीं हो सकते हैं।



बिहार विद्यालय परीक्षा समिति, पटना
BIHAR SCHOOL EXAMINATION BOARD, PATNA
INTERMEDIATE ANNUAL EXAMINATION, 2022

संकाय: कला
FACULTY: ARTS

इंटरमीडिएट वार्षिक परीक्षा, 2022

प्रायोगिक परीक्षा का प्रवेश पत्र

Admit Card For Practical Examination

कॉलेज/+2 स्कूल का नाम	GAYA COLLEGE, GAYA				
परीक्षार्थी का नाम	VISHAL KUMAR				
माता का नाम	KIRAN DEVI				
पिता का नाम	AJAY SINGH				
परीक्षार्थी का आधार नं०	दिव्यांग कोटि				NO
सूचीकरण संख्या/वर्ष	R-210012828-20	परीक्षार्थी की कोटि	REGULAR		
रौल कोड	21001	रौल क्रमांक	22030686	लिंग	MALE
परीक्षा केंद्र का नाम	GAYA COLLEGE, GAYA				



विशाल कुमार

प्रायोगिक परीक्षा के विषय (निर्धारित परीक्षा कार्यक्रम सहित)

प्रायोगिक विषय	विषय कोड	विषय का नाम	परीक्षा की तारीख
वैकल्पिक विषय	323	GEOGRAPHY	10.01.2022 to 20.01.2022
अतिरिक्त विषय			

संजीव कुमार

महाविद्यालय / +2 विद्यालय प्रधान का हस्ताक्षर
एवं मुहर

परीक्षा नियंत्रक (30MA10)

परीक्षार्थी के लिए आवश्यक निर्देश

- प्रायोगिक परीक्षा दिनांक 10.01.2022 से 20.01.2022 तक संचालित होगी। केन्द्राधीक्षक दिनांक 10.01.2022 से 20.01.2022 तक की अवधि में परीक्षार्थियों की संख्या के अनुसार तिथि एवं पाली का निर्धारण करके प्रायोगिक परीक्षा केन्द्र पर आवंटित सभी परीक्षार्थियों के प्रायोगिक विषयों की परीक्षा आयोजित करेंगे।
- परीक्षार्थी अपने इस प्रवेश-पत्र में उल्लिखित प्रायोगिक परीक्षा केंद्रों पर दिनांक 10.01.2022को पूर्वाह्न 09:00 बजे अनिवार्य रूप से जाकर परीक्षा केन्द्र के परिसर की सूचना पट्ट से यह जानकारी प्राप्त कर लेंगे कि उनके द्वारा चयनित विषय की प्रायोगिक परीक्षा किस तिथि एवं किस पाली में संचालित होगी, जिसमें उन्हें सम्मिलित होना अनिवार्य है।
- परीक्षार्थी के प्रत्येक प्रायोगिक विषय की परीक्षा के लिए 08 पृष्ठों की केवल एक ही उत्तरपुस्तिका मिलेगी। अतिरिक्त उत्तरपुस्तिका नहीं दी जाएगी। परीक्षार्थी उत्तरपुस्तिका लेते ही यह सुनिश्चित कर लें कि इसमें 8 पृष्ठ है एवं सही क्रम में है।
- उत्तरपुस्तिका प्राप्त होते ही परीक्षार्थी अपने प्रवेश-पत्र तथा उत्तरपुस्तिका पर मुद्रित विवरणों (Details) का मिलान कर यह अवश्य सुनिश्चित हो लें कि जो उत्तरपुस्तिका परीक्षक द्वारा उन्हें दी गई है, वह उन्हीं की है। भिन्न विवरणों की उत्तरपुस्तिका प्राप्त होने पर उसे तुरंत परीक्षक को वापस लौटा दिया जाए।
- उत्तरपुस्तिका प्राप्त होने पर परीक्षार्थी उनके आवरण पृष्ठ के पीछे अंकित "परीक्षार्थियों के लिए निर्देश" अवश्य पढ़ें एवं उसका अनुपालन करें।
- परीक्षार्थी अपनी उत्तरपुस्तिका के कवर पृष्ठ के ऊपरी बायें तथा दायें भागों में क्रमांक-(1) में अपने उत्तर देने का माध्यम अंकित करते हुए क्रमांक-(2) में अपना पूर्ण हस्ताक्षर अंकित करें। इसके अलावा अन्य मुद्रित विवरणों में किसी भी प्रकार से कोई छेड़-छाड़ नहीं करें।
- प्रायोगिक परीक्षा की उत्तरपुस्तिका के आवरण पृष्ठ के निचले बायें एवं दायें भागों को परीक्षार्थी द्वारा कदापि नहीं भरा जाएगा। अगर परीक्षार्थी इस भाग को भरते हैं, तो परीक्षार्थी का इस विषय में परीक्षाफल रद्द किया जा सकता है। ये दोनों भाग आंतरिक/बाह्य परीक्षकों को भरने के लिए दिया गया है।
- उत्तरपुस्तिका के पत्रों के दोनो पृष्ठों पर तथा प्रत्येक लाइन पर लिखें एवं पृष्ठों को नष्ट न करें।
- यदि रफ कार्य करने की आवश्यक हो, तो परीक्षार्थी उत्तरपुस्तिका के अंतिम पृष्ठ पर रफ कार्य करके उसे काट दें/क्रास (X) कर दें।
- उत्तरपुस्तिका के आंतरिक पृष्ठों पर दाहिने हाशिए में लाइन खींचकर सादा स्थान छोड़ रखा गया है। शेष स्थान रूल्ड है। परीक्षार्थी दाहिने हाशिए के सादे स्थान में कुछ भी नहीं लिखेंगे, चूंकि यह भाग परीक्षक के उपयोग के लिए है।
- उत्तरपुस्तिका के पृष्ठों को मोड़ें-फाड़ें नहीं तथा बीच-बीच में व्यर्थ ही खाली न छोड़ें।
- प्रश्न-पत्र में दी हुई संख्या के अनुसार अपने उत्तरों की संख्या लिखें।
- व्हाइटनर, ब्लेड तथा नाखून का इस्तेमाल करना सर्वथा वर्जित है, अन्यथा परीक्षाफल अमान्य कर दिया जाएगा।
- प्रश्नोत्तर के समाप्त होने पर अंतिम में नीचे एक क्षैतिज रेखा खींच दें।
- आंतरिक परीक्षक द्वारा उपलब्ध कराये गए उपस्थिति-पत्रक में परीक्षार्थी द्वारा यथा-स्तम्भ परीक्षा की तिथि अंकित करते हुए उत्तरपुस्तिका की क्रम संख्या लिखकर अपना हस्ताक्षर किया जाएगा। परीक्षार्थी की उपस्थिति, अनुपस्थिति एवं निष्कासन से संबंधित संगत गोले को नीले/काले पेन से परीक्षक द्वारा भरा जाएगा न कि परीक्षार्थी द्वारा।
- परीक्षार्थी अपनी उत्तरपुस्तिका को आन्तरिक परीक्षक के पास जमा किये बिना परीक्षा भवन न छोड़ें।
- परीक्षा केन्द्र में कैलकुलेटर, मोबाइल फोन, इयर फोन, पेजर, ब्लूटूथ या इस प्रकार का कोई अन्य इलेक्ट्रॉनिक उपकरण ले जाना सख्त मना है।
- जाँच परीक्षा में गैर-उत्प्रेषित या जाँच परीक्षा में अनुपस्थित छात्र/छात्रा इंटरमीडिएट वार्षिक प्रायोगिक परीक्षा, 2022 में कदापि सम्मिलित नहीं हो सकते हैं।



बिहार विद्यालय परीक्षा समिति, पटना
BIHAR SCHOOL EXAMINATION BOARD, PATNA
INTERMEDIATE ANNUAL EXAMINATION, 2022


संकाय: कला
FACULTY: ARTS

इंटरमीडिएट वार्षिक परीक्षा, 2022

प्रायोगिक परीक्षा का प्रवेश पत्र

Admit Card For Practical Examination

कॉलेज/+2 स्कूल का नाम	GAYA COLLEGE, GAYA				
परीक्षार्थी का नाम	VIVEKANAND KUMAR				
माता का नाम	RUBI DEVI				
पिता का नाम	MRITUNJAY SHARMA				
परीक्षार्थी का आधार नं०	दिव्यांग कोटि				NO
सूचीकरण संख्या/वर्ष	R-210012837-20	परीक्षार्थी की कोटि	REGULAR		
रोल कोड	21001	रोल क्रमांक	22030694	लिंग	MALE
परीक्षा केंद्र का नाम	GAYA COLLEGE, GAYA				



प्रायोगिक परीक्षा के विषय (निर्धारित परीक्षा कार्यक्रम सहित)

प्रायोगिक विषय	विषय कोड	विषय का नाम	परीक्षा की तारीख
वैकल्पिक विषय	323	GEOGRAPHY	10.01.2022 to 20.01.2022
अतिरिक्त विषय			

संजीव कुमार

महाविद्यालय / +2 विद्यालय प्रधान का हस्ताक्षर
एवं मुहर

परीक्षा नियंत्रक (30M10)

परीक्षार्थी के लिए आवश्यक निर्देश

- प्रायोगिक परीक्षा दिनांक 10.01.2022 से 20.01.2022 तक संचालित होगी। केन्द्राधीक्षक दिनांक 10.01.2022 से 20.01.2022 तक की अवधि में परीक्षार्थियों की संख्या के अनुसार तिथि एवं पाली का निर्धारण करके प्रायोगिक परीक्षा केन्द्र पर आवंटित सभी परीक्षार्थियों के प्रायोगिक विषयों की परीक्षा आयोजित करेंगे।
- परीक्षार्थी अपने इस प्रवेश-पत्र में उल्लिखित प्रायोगिक परीक्षा केंद्रों पर दिनांक 10.01.2022 को पूर्वाह्न 09:00 बजे अनिवार्य रूप से जाकर परीक्षा केन्द्र के परिसर की सूचना पट्ट से यह जानकारी प्राप्त करेंगे कि उनके द्वारा चयनित विषय की प्रायोगिक परीक्षा किस तिथि एवं किस पाली में संचालित होगी, जिसमें उन्हें सम्मिलित होना अनिवार्य है।
- परीक्षार्थी के प्रत्येक प्रायोगिक विषय की परीक्षा के लिए 08 पृष्ठों की केवल एक ही उत्तरपुस्तिका मिलेगी। अतिरिक्त उत्तरपुस्तिका नहीं दी जाएगी। परीक्षार्थी उत्तरपुस्तिका लेते ही यह सुनिश्चित कर लें कि इसमें 8 पृष्ठ हैं एवं सही क्रम में हैं।
- उत्तरपुस्तिका प्राप्त होते ही परीक्षार्थी अपने प्रवेश-पत्र तथा उत्तरपुस्तिका पर मुद्रित विवरणों (Details) का मिलान कर यह अवश्य सुनिश्चित हो लें कि जो उत्तरपुस्तिका परीक्षक द्वारा उन्हें दी गई है, वह उन्हीं की है। भिन्न विवरणों की उत्तरपुस्तिका प्राप्त होने पर उसे तुरंत परीक्षक को वापस लौटा दिया जाए।
- उत्तरपुस्तिका प्राप्त होने पर परीक्षार्थी उनके आवरण पृष्ठ के पीछे अंकित "परीक्षार्थियों के लिए निर्देश" अवश्य पढ़ें एवं उसका अनुपालन करें।
- परीक्षार्थी अपनी उत्तरपुस्तिका के कवर पृष्ठ के ऊपरी बायें तथा दायें भागों में क्रमांक-(1) में अपने उत्तर देने का माध्यम अंकित करते हुए क्रमांक-(2) में अपना पूर्ण हस्ताक्षर अंकित करें। इसके अलावा अन्य मुद्रित विवरणों में किसी भी प्रकार से कोई छेड़-छाड़ नहीं करें।
- प्रायोगिक परीक्षा की उत्तरपुस्तिका के आवरण पृष्ठ के निचले बायें एवं दायें भागों को परीक्षार्थी द्वारा कदापि नहीं भरा जाएगा। अगर परीक्षार्थी इस भाग को भरते हैं, तो परीक्षार्थी का इस विषय में परीक्षाफल रद्द किया जा सकता है। ये दोनों भाग आंतरिक/बाह्य परीक्षकों को भरने के लिए दिया गया है।
- उत्तरपुस्तिका के पत्रों के दोनो पृष्ठों पर तथा प्रत्येक लाइन पर लिखें एवं पृष्ठों को नष्ट न करें।
- यदि रफ कार्य करने की आवश्यक हो, तो परीक्षार्थी उत्तरपुस्तिका के अंतिम पृष्ठ पर रफ कार्य करके उसे काट दें/क्रास (X) कर दें।
- उत्तरपुस्तिका के आंतरिक पृष्ठों पर दाहिने हाशिए में लाइन खींचकर सादा स्थान छोड़ रखा गया है। शेष स्थान रूल्ड है। परीक्षार्थी दाहिने हाशिए के सादे स्थान में कुछ भी नहीं लिखेंगे, चूंकि यह भाग परीक्षक के उपयोग के लिए है।
- उत्तरपुस्तिका के पृष्ठों को मोड़ें-फाड़ें नहीं तथा बीच-बीच में व्यर्थ ही खाली न छोड़ें।
- प्रश्न-पत्र में दी हुई संख्या के अनुसार अपने उत्तरों की संख्या लिखें।
- व्हाइटनर, ब्लेड तथा नाखून का इस्तेमाल करना सर्वथा वर्जित है, अन्यथा परीक्षाफल अमान्य कर दिया जाएगा।
- प्रश्नोत्तर के समाप्त होने पर अंतिम में नीचे एक क्षैतिज रेखा खींच दें।
- आंतरिक परीक्षक द्वारा उपलब्ध कराये गए उपस्थिति-पत्रक में परीक्षार्थी द्वारा यथा-स्तम्भ परीक्षा की तिथि अंकित करते हुए उत्तरपुस्तिका की क्रम संख्या लिखकर अपना हस्ताक्षर किया जाएगा। परीक्षार्थी की उपस्थिति, अनुपस्थिति एवं निष्कासन से संबंधित संगत गोले को नीले/काले पेन से परीक्षक द्वारा भरा जाएगा न कि परीक्षार्थी द्वारा।
- परीक्षार्थी अपनी उत्तरपुस्तिका को आन्तरिक परीक्षक के पास जमा किये बिना परीक्षा भवन न छोड़ें।
- परीक्षा केन्द्र में कैलकुलेटर, मोबाइल फोन, इयर फोन, पेजर, ब्लूटूथ या इस प्रकार का कोई अन्य इलेक्ट्रॉनिक उपकरण ले जाना सख्त मना है।
- जाँच परीक्षा में गैर-उत्प्रेषित या जाँच परीक्षा में अनुपस्थित छात्र/छात्रा इंटरमीडिएट वार्षिक प्रायोगिक परीक्षा, 2022 में कदापि सम्मिलित नहीं हो सकते हैं।



बिहार विद्यालय परीक्षा समिति, पटना
BIHAR SCHOOL EXAMINATION BOARD, PATNA
INTERMEDIATE ANNUAL EXAMINATION, 2022

इंटरमीडिएट वार्षिक परीक्षा, 2022

प्रायोगिक परीक्षा का प्रवेश पत्र

Admit Card For Practical Examination

संकाय: कला
FACULTY: ARTS

कॉलेज/+2 स्कूल का नाम GAYA COLLEGE, GAYA
परीक्षार्थी का नाम VIKASH KUMAR
माता का नाम FULMANTI DEVI
पिता का नाम KEDAR MANJHI
परीक्षार्थी का आधार नं० दिव्यांग कोटि NO
सूचीकरण संख्या/वर्ष R-210012820-20 परीक्षार्थी की कोटि REGULAR
रौल कोड 21001 रौल क्रमांक 22030677 लिंग MALE
परीक्षा केंद्र का नाम GAYA COLLEGE, GAYA



प्रायोगिक परीक्षा के विषय (निर्धारित परीक्षा कार्यक्रम सहित)

प्रायोगिक विषय	विषय कोड	विषय का नाम	परीक्षा की तारीख
वैकल्पिक विषय	323	GEOGRAPHY	10.01.2022 to 20.01.2022
अतिरिक्त विषय			

संकाय 2022

महाविद्यालय / +2 विद्यालय प्रधान का हस्ताक्षर
एवं मुहर

परीक्षा नियंत्रक (30MA10)

परीक्षार्थी के लिए आवश्यक निर्देश

- प्रायोगिक परीक्षा दिनांक 10.01.2022 से 20.01.2022 तक संचालित होगी। केन्द्राधीक्षक दिनांक 10.01.2022 से 20.01.2022 तक की अवधि में परीक्षार्थियों की संख्या के अनुसार तिथि एवं पाली का निर्धारण करके प्रायोगिक परीक्षा केन्द्र पर आवंटित सभी परीक्षार्थियों के प्रायोगिक विषयों की परीक्षा आयोजित करेंगे।
- परीक्षार्थी अपने इस प्रवेश-पत्र में उल्लिखित प्रायोगिक परीक्षा केंद्रों पर दिनांक 10.01.2022को पूर्वाह्न 09:00 बजे अनिवार्य रूप से जाकर परीक्षा केन्द्र के परिसर की सूचना पट्ट से यह जानकारी प्राप्त करेंगे कि उनके द्वारा चयनित विषय की प्रायोगिक परीक्षा किस तिथि एवं किस पाली में संचालित होगी, जिसमें उन्हें सम्मिलित होना अनिवार्य है।
- परीक्षार्थी के प्रत्येक प्रायोगिक विषय की परीक्षा के लिए 08 पृष्ठों की केवल एक ही उत्तरपुस्तिका मिलेगी। अतिरिक्त उत्तरपुस्तिका नहीं दी जाएगी। परीक्षार्थी उत्तरपुस्तिका लेते ही यह सुनिश्चित कर लें कि इसमें 8 पृष्ठ हैं एवं सही क्रम में हैं।
- उत्तरपुस्तिका प्राप्त होते ही परीक्षार्थी अपने प्रवेश-पत्र तथा उत्तरपुस्तिका पर मुद्रित विवरणों (Details) का मिलान कर यह अवश्य सुनिश्चित हो लें कि जो उत्तरपुस्तिका परीक्षक द्वारा उन्हें दी गई है, वह उन्हीं की है। भिन्न विवरणों की उत्तरपुस्तिका प्राप्त होने पर उसे तुरंत परीक्षक को वापस लौटा दिया जाए।
- उत्तरपुस्तिका प्राप्त होने पर परीक्षार्थी उनके आवरण पृष्ठ के पीछे अंकित "परीक्षार्थियों के लिए निर्देश" अवश्य पढ़ें एवं उसका अनुपालन करें।
- परीक्षार्थी अपनी उत्तरपुस्तिका के कवर पृष्ठ के ऊपरी बायें तथा दायें भागों में क्रमांक-(1) में अपने उत्तर देने का माध्यम अंकित करते हुए क्रमांक-(2) में अपना पूर्ण हस्ताक्षर अंकित करें। इसके अलावा अन्य मुद्रित विवरणों में किसी भी प्रकार से कोई छेड़-छाड़ नहीं करें।
- प्रायोगिक परीक्षा की उत्तरपुस्तिका के आवरण पृष्ठ के निचले बायें एवं दायें भागों को परीक्षार्थी द्वारा कदापि नहीं भरा जाएगा। अगर परीक्षार्थी इस भाग को भरते हैं, तो परीक्षार्थी का इस विषय में परीक्षाफल रद्द किया जा सकता है। ये दोनों भाग आंतरिक/बाह्य परीक्षकों को भरने के लिए दिया गया है।
- उत्तरपुस्तिका के पत्रों के दोनो पृष्ठों पर तथा प्रत्येक लाइन पर लिखें एवं पृष्ठों को नष्ट न करें।
- यदि रफ कार्य करने की आवश्यक हो, तो परीक्षार्थी उत्तरपुस्तिका के अंतिम पृष्ठ पर रफ कार्य करके उसे काट दें/क्रास (X) कर दें।
- उत्तरपुस्तिका के आंतरिक पृष्ठों पर दाहिने हाशिए में लाइन खींचकर सादा स्थान छोड़ रखा गया है। शेष स्थान रूल्ड है। परीक्षार्थी दाहिने हाशिए के सादे स्थान में कुछ भी नहीं लिखेंगे, चूंकि यह भाग परीक्षक के उपयोग के लिए है।
- उत्तरपुस्तिका के पृष्ठों को मोड़ें-फाड़ें नहीं तथा बीच-बीच में व्यर्थ ही खाली न छोड़ें।
- प्रश्न-पत्र में दी हुई संख्या के अनुसार अपने उत्तरों की संख्या लिखें।
- व्हाइटनर, ब्लेड तथा नाखून का इस्तेमाल करना सर्वथा वर्जित है, अन्यथा परीक्षाफल अमान्य कर दिया जाएगा।
- प्रश्नोत्तर के समाप्त होने पर अंतिम में नीचे एक क्षैतिज रेखा खींच दें।
- आंतरिक परीक्षक द्वारा उपलब्ध कराये गए उपस्थिति-पत्रक में परीक्षार्थी द्वारा यथा-स्तम्भ परीक्षा की तिथि अंकित करते हुए उत्तरपुस्तिका की क्रम संख्या लिखकर अपना हस्ताक्षर किया जाएगा। परीक्षार्थी की उपस्थिति, अनुपस्थिति एवं निष्कासन से संबंधित संगत गोले को नीले/काले पेन से परीक्षक द्वारा भरा जाएगा न कि परीक्षार्थी द्वारा।
- परीक्षार्थी अपनी उत्तरपुस्तिका को आन्तरिक परीक्षक के पास जमा किये बिना परीक्षा भवन न छोड़ें।
- परीक्षा केन्द्र में कैलकुलेटर, मोबाइल फोन, इयर फोन, पेजर, ब्लूटूथ या इस प्रकार का कोई अन्य इलेक्ट्रॉनिक उपकरण ले जाना सख्त मना है।
- जाँच परीक्षा में गैर-उत्प्रेषित या जाँच परीक्षा में अनुपस्थित छात्र/छात्रा इंटरमीडिएट वार्षिक प्रायोगिक परीक्षा, 2022 में कदापि सम्मिलित नहीं हो सकते हैं।



बिहार विद्यालय परीक्षा समिति, पटना
BIHAR SCHOOL EXAMINATION BOARD, PATNA
INTERMEDIATE ANNUAL EXAMINATION, 2022

इंटरमीडिएट वार्षिक परीक्षा, 2022

प्रायोगिक परीक्षा का प्रवेश पत्र

Admit Card For Practical Examination

संकाय: कला
FACULTY: ARTS

कॉलेज/+2 स्कूल का नाम GAYA COLLEGE, GAYA
परीक्षार्थी का नाम VIVEK KUMAR
माता का नाम RAJWANTI DEVI
पिता का नाम MANISH PRASAD
परीक्षार्थी का आधार नं० दिव्यांग कोटि NO
सूचीकरण संख्या/वर्ष R-210012834-20 परीक्षार्थी की कोटि REGULAR
रोल कोड 21001 रोल क्रमांक 22030693 लिंग MALE
परीक्षा केंद्र का नाम GAYA COLLEGE, GAYA



विवेक कुमार

प्रायोगिक परीक्षा के विषय (निर्धारित परीक्षा कार्यक्रम सहित)

प्रायोगिक विषय	विषय कोड	विषय का नाम	परीक्षा की तारीख
वैकल्पिक विषय	323	GEOGRAPHY	10.01.2022 to 20.01.2022
अतिरिक्त विषय			

संजीव कुमार

महाविद्यालय / +2 विद्यालय प्रधान का हस्ताक्षर
एवं मुहर

परीक्षा नियंत्रक (30MA10)

परीक्षार्थी के लिए आवश्यक निर्देश

- प्रायोगिक परीक्षा दिनांक 10.01.2022 से 20.01.2022 तक संचालित होगी। केन्द्राधीक्षक दिनांक 10.01.2022 से 20.01.2022 तक की अवधि में परीक्षार्थियों की संख्या के अनुसार तिथि एवं पाली का निर्धारण करके प्रायोगिक परीक्षा केन्द्र पर आवंटित सभी परीक्षार्थियों के प्रायोगिक विषयों की परीक्षा आयोजित करेंगे।
- परीक्षार्थी अपने इस प्रवेश-पत्र में उल्लिखित प्रायोगिक परीक्षा केंद्रों पर दिनांक 10.01.2022 को पूर्वाह्न 09:00 बजे अनिवार्य रूप से जाकर परीक्षा केन्द्र के परिसर की सूचना पट्ट से यह जानकारी प्राप्त कर लेंगे कि उनके द्वारा चयनित विषय की प्रायोगिक परीक्षा किस तिथि एवं किस पाली में संचालित होगी, जिसमें उन्हें सम्मिलित होना अनिवार्य है।
- परीक्षार्थी के प्रत्येक प्रायोगिक विषय की परीक्षा के लिए 08 पृष्ठों की केवल एक ही उत्तरपुस्तिका मिलेगी। अतिरिक्त उत्तरपुस्तिका नहीं दी जाएगी। परीक्षार्थी उत्तरपुस्तिका लेते ही यह सुनिश्चित कर लें कि इसमें 8 पृष्ठ हैं एवं सही क्रम में हैं।
- उत्तरपुस्तिका प्राप्त होते ही परीक्षार्थी अपने प्रवेश-पत्र तथा उत्तरपुस्तिका पर मुद्रित विवरणों (Details) का मिलान कर यह अवश्य सुनिश्चित हो लें कि जो उत्तरपुस्तिका परीक्षक द्वारा उन्हें दी गई है, वह उन्हीं की है। भिन्न विवरणों की उत्तरपुस्तिका प्राप्त होने पर उसे तुरंत परीक्षक को वापस लौटा दिया जाए।
- उत्तरपुस्तिका प्राप्त होने पर परीक्षार्थी उनके आवरण पृष्ठ के पीछे अंकित "परीक्षार्थियों के लिए निर्देश" अवश्य पढ़ें एवं उसका अनुपालन करें।
- परीक्षार्थी अपनी उत्तरपुस्तिका के कवर पृष्ठ के ऊपरी बायें तथा दायें भागों में क्रमांक-(1) में अपने उत्तर देने का माध्यम अंकित करते हुए क्रमांक-(2) में अपना पूर्ण हस्ताक्षर अंकित करें। इसके अलावा अन्य मुद्रित विवरणों में किसी भी प्रकार से कोई छेड़-छाड़ नहीं करें।
- प्रायोगिक परीक्षा की उत्तरपुस्तिका के आवरण पृष्ठ के निचले बायें एवं दायें भागों को परीक्षार्थी द्वारा कदापि नहीं भरा जाएगा। अगर परीक्षार्थी इस भाग को भरते हैं, तो परीक्षार्थी का इस विषय में परीक्षाफल रद्द किया जा सकता है। ये दोनों भाग आंतरिक/बाह्य परीक्षकों को भरने के लिए दिया गया है।
- उत्तरपुस्तिका के पत्रों के दोनो पृष्ठों पर तथा प्रत्येक लाइन पर लिखें एवं पृष्ठों को नष्ट न करें।
- यदि रफ कार्य करने की आवश्यक हो, तो परीक्षार्थी उत्तरपुस्तिका के अंतिम पृष्ठ पर रफ कार्य करके उसे काट दें/क्रास (X) कर दें।
- उत्तरपुस्तिका के आंतरिक पृष्ठों पर दाहिने हाशिए में लाइन खींचकर सादा स्थान छोड़ रखा गया है। शेष स्थान रूल्ड है। परीक्षार्थी दाहिने हाशिए के सादे स्थान में कुछ भी नहीं लिखेंगे, चूंकि यह भाग परीक्षक के उपयोग के लिए है।
- उत्तरपुस्तिका के पृष्ठों को मोड़ें-फाड़ें नहीं तथा बीच-बीच में व्यर्थ ही खाली न छोड़ें।
- प्रश्न-पत्र में दी हुई संख्या के अनुसार अपने उत्तरों की संख्या लिखें।
- व्हाइटनर, ब्लेड तथा नाखून का इस्तेमाल करना सर्वथा वर्जित है, अन्यथा परीक्षाफल अमान्य कर दिया जाएगा।
- प्रश्नोत्तर के समाप्त होने पर अंतिम में नीचे एक क्षैतिज रेखा खींच दें।
- आंतरिक परीक्षक द्वारा उपलब्ध कराये गए उपस्थिति-पत्रक में परीक्षार्थी द्वारा यथा-स्तम्भ परीक्षा की तिथि अंकित करते हुए उत्तरपुस्तिका की क्रम संख्या लिखकर अपना हस्ताक्षर किया जाएगा। परीक्षार्थी की उपस्थिति, अनुपस्थिति एवं निष्कासन से संबंधित संगत गोले को नीले/काले पेन से परीक्षक द्वारा भरा जाएगा न कि परीक्षार्थी द्वारा।
- परीक्षार्थी अपनी उत्तरपुस्तिका को आन्तरिक परीक्षक के पास जमा किये बिना परीक्षा भवन न छोड़ें।
- परीक्षा केन्द्र में कैलकुलेटर, मोबाइल फोन, इयर फोन, पेजर, ब्लूटूथ या इस प्रकार का कोई अन्य इलेक्ट्रॉनिक उपकरण ले जाना सख्त मना है।
- जाँच परीक्षा में गैर-उत्प्रेषित या जाँच परीक्षा में अनुपस्थित छात्र/छात्रा इंटरमीडिएट वार्षिक प्रायोगिक परीक्षा, 2022 में कदापि सम्मिलित नहीं हो सकते हैं।